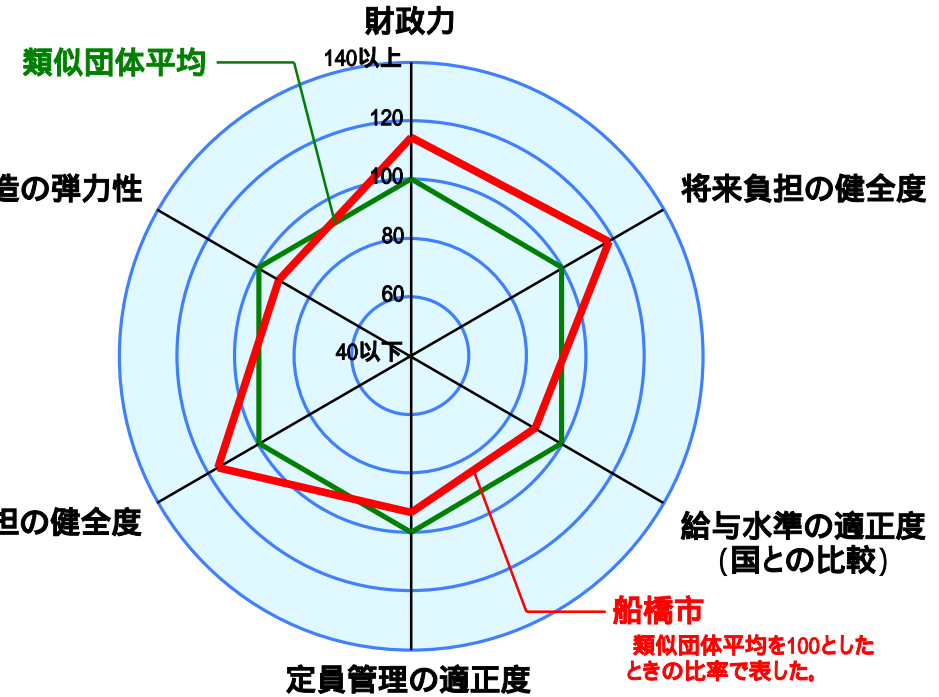
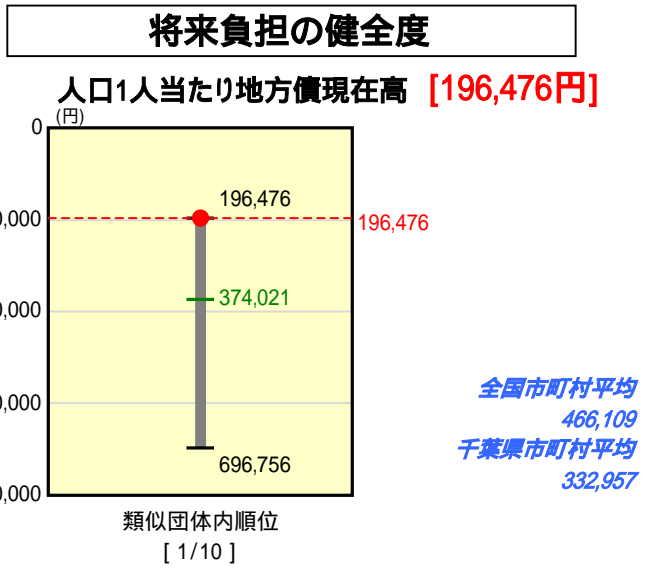
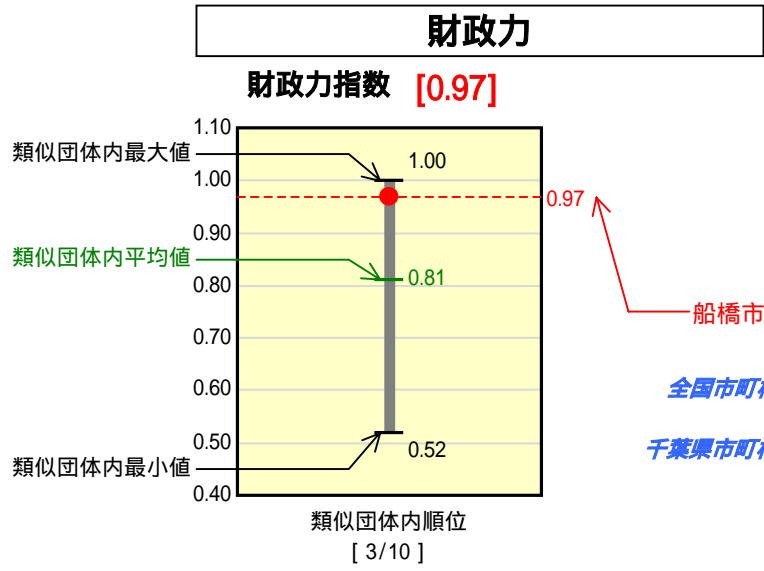


# 市町村財政比較分析表(平成16年度決算)

## 千葉県 船橋市

人口	563,737人(H17.3.31現在)
面積	85.72 km <sup>2</sup>
歳入総額	140,007,065千円
歳出総額	136,228,734千円
実質収支	3,245,772千円



類似団体とは、人口および産業構造等により全国の市町村を88のグループに分類した結果、当該団体と同じグループに属する団体を言う。

### 分析欄

**財政力指数:** 類似団体平均より0.16ポイント上回っているが、景気の低迷により基準財政収入額が落ち込んだこと等から前年度に比べ0.012ポイント悪化している。定員管理・給与の適正化や全般的な事務事業の見直し、市税の確実な徴収などを通じて財政の健全化を図っていく。

**経常収支比率:** 人件費等にかかる経常収支比率が高いため、類似団体平均に比べ3.2ポイント高く、前年度と比べても2.7ポイント悪化している。将来にわたり持続可能な健全財政を確立するため、人件費の削減、事務事業の見直しなどにより、85%に引き下げることを目標とする。

**起債制限比率:** 建設にかかる地方債発行額が少ないため、類似団体平均を大きく下回っている。また、前年度に比べて0.5ポイント改善している。引き続き、後年度の財政負担を勘案した地方債の発行に努める。

**人口1人当たり地方債残高:** 建設にかかる地方債発行額が少ないため、類似団体平均を大きく下回っている。引き続き、後年度の財政負担を勘案した地方債の発行に努める。

**ラスパイレス指数:** 平成15年度から初任給基準を見直すなどにより、年々水準を引き下げてきたが、依然として全国的には、高い水準にある。今後とも、諸手当を見直すなど、より一層の給与の適正化に努める。

**人口1,000人当たり職員数:** 福祉施設(保育園等)、社会教育施設(公民館等)、消防などの職員数が多いため、類似団体平均を上回っている。今後は、平成17年4月1日から平成22年4月1日までの総職員数削減について、新地方行革指針(総務省)に掲げられている4.6%の削減率を上回る350人(約7.4%)を目標とし、その実現に努める。

