













# 令和3年度決算の状況

一般会計・特別会計別決算総括表

会 計		区 分		予 算 現 額	歳 入	収 入 率	
一 般 会 計				千円 262,368,477	千円 254,108,868	% 96.9	
特 別 会 計	国 民 健 康 保 険 事 業				51,365,000	50,953,544	99.2
	公 共 用 地 先 行 取 得 事 業				192,000	186,221	97.0
	船 橋 駅 南 口 市 街 地 再 開 発 事 業				816,000	808,371	99.1
	介 護 保 険 事 業				46,598,109	45,842,172	98.4
	母 子 父 子 寡 婦 福 祉 資 金 貸 付 事 業				90,000	127,619	141.8
	後 期 高 齢 者 医 療 事 業				8,407,000	8,168,360	97.2
小 計				107,468,109	106,086,287	98.7	
合 計				369,836,586	360,195,155	97.4	

公営企業会計別決算総括表

会 計			区 分		予 算 現 額
企 業 会 計	地 方 卸 売 市 場 事 業	収 益 的 収 支	収 入	千円 857,000	
			支 出	857,000	
		資 本 的 収 支	収 入	23,500	
			支 出	173,000	
		病 院 事 業	収 益 的 収 支	収 入	18,279,000
				支 出	18,279,000
	資 本 的 収 支		収 入	614,115	
			支 出	1,489,273	
	下 水 道 事 業	収 益 的 収 支	収 入	17,644,399	
			支 出	17,200,724	
		資 本 的 収 支	収 入	17,618,906	
			支 出	24,625,805	

※ 地方卸売市場事業において、資本的収入額が資本的支出額に不足する額88,237千円は、減債積立金69,783千円で補填した。

※ 病院事業において、資本的収入額が資本的支出額に不足する額836,852千円は、減債積立金504,581千円330,936千円で補填した。

※ 下水道事業において、資本的収入額（前年度財源充当額783,400千円を除く。）が資本的支出額に不足319,153千円、過年度分損益勘定留保資金791,225千円及び当年度分損益勘定留保資金5,453,785千円で補填



歳 出	執 行 率	差 引	翌年度へ繰り越すべき財源	実質収支額
千円	%	千円	千円	千円
243,457,138	92.8	10,651,730	664,009	9,987,721
50,812,292	98.9	141,252		141,252
186,221	97.0	0		0
808,347	99.1	24		24
45,548,202	97.7	293,970		293,970
28,233	31.4	99,386		99,386
8,159,301	97.1	9,059		9,059
105,542,596	98.2	543,691	0	543,691
348,999,734	94.4	11,195,421	664,009	10,531,412

決 算 額	収 入 率	差 引
	執 行 率	
千円	%	千円
811,953	94.7	17,890
794,063	92.7	
17,133	72.9	△ 88,237
105,370	60.9	
18,979,998	103.8	1,013,100
17,966,898	98.3	
625,984	101.9	△ 836,852
1,462,836	98.2	
17,368,141	98.4	850,396
16,517,745	96.0	
12,133,445	68.9	△ 6,285,654
18,419,099	74.8	

9,637千円、過年度分消費税及び地方消費税資本的収支調整額8,817千円及び過年度分損益勘定留保資金

円、過年度分消費税及び地方消費税資本的収支調整額1,335千円及び過年度分損益勘定留保資金

する額7,069,054千円は、減債積立金352,791千円、過年度分消費税及び地方消費税資本的収支調整額した。なお不足する額152,100千円は、同意済企業債の未発行分をもって翌年度に措置するものとする。

令和3年度一般会計歳入決算額

区 分		予 算 現 額			
		当初予算額	補正予算額	前年度からの繰越財源	計
10	市 税	97,909,900			97,909,900
15	地 方 譲 与 税	908,000			908,000
20	利 子 割 交 付 金	65,700			65,700
21	配 当 割 交 付 金	513,600			513,600
23	株 式 等 譲 渡 所 得 割 交 付 金	365,200			365,200
24	地 方 消 費 税 交 付 金	13,147,700			13,147,700
25	ゴ ル フ 場 利 用 税 交 付 金	3,300			3,300
26	法 人 事 業 税 交 付 金	783,400			783,400
30	自 動 車 取 得 税 交 付 金	100			100
31	環 境 性 能 割 交 付 金	120,000			120,000
35	国 有 提 供 施 設 等 所 在 市 助 成 交 付 金	200,000			200,000
37	地 方 特 例 交 付 金	1,605,700			1,605,700
40	地 方 交 付 税	4,171,100	4,551,585		8,722,685
45	交 通 安 全 対 策 特 別 交 付 金	57,700			57,700
50	分 担 金 及 び 負 担 金	1,418,700		8,986	1,427,686
55	使 用 料 及 び 手 数 料	4,826,300			4,826,300
60	国 庫 支 出 金	39,437,500	26,447,724	2,101,531	67,986,755
65	県 支 出 金	18,925,000	5,000,318	33,600	23,958,918
70	財 産 収 入	379,900			379,900
75	寄 附 金	1,350,400	116,942		1,467,342
80	繰 入 金	3,682,100	1,425,592		5,107,692
85	繰 越 金	300,000		1,216,491	1,516,491
90	諸 収 入	9,260,500	313,208		9,573,708
95	市 債	12,738,200	3,515,700	5,466,800	21,720,700
合 計		212,170,000	41,371,069	8,827,408	262,368,477

(単位:千円)

調定額	収入済額	不納欠損額	収入未済額	予算に対する 収入の割合 (%)	調定に対する 収入の割合 (%)
103,901,573	101,822,189	149,901	1,929,483	104.0	98.0
1,046,757	1,046,757			115.3	100.0
72,967	72,967			111.1	100.0
755,730	755,730			147.1	100.0
955,047	955,047			261.5	100.0
14,172,000	14,172,000			107.8	100.0
3,547	3,547			107.5	100.0
974,069	974,069			124.3	100.0
1	1			1.0	100.0
126,279	126,279			105.2	100.0
200,032	200,032			100.0	100.0
1,148,318	1,148,318			71.5	100.0
8,655,685	8,655,685			99.2	100.0
64,260	64,260			111.4	100.0
1,301,224	1,280,909	1,006	19,309	89.7	98.4
4,554,737	4,487,727	761	66,249	93.0	98.5
66,107,710	64,018,196		2,089,514	94.2	96.8
22,943,161	22,933,161		10,000	95.7	100.0
669,426	669,117		309	176.1	100.0
1,580,940	1,580,940			107.7	100.0
179,447	179,447			3.5	100.0
1,516,491	1,516,491			100.0	100.0
10,854,582	9,771,499	71,686	1,011,397	102.1	90.0
17,674,500	17,674,500			81.4	100.0
259,458,483	254,108,868	223,354	5,126,261	96.9	97.9

令和3年度一般会計歳出決算額

区 分		予 算 現 額				
		当初予算額	補正予算額	前年度からの繰越額	予備費	計
10	議 会 費	983,900	△ 16,000			967,900
15	総 務 費	15,355,600	4,560,701	15,866		19,932,167
20	民 生 費	97,008,700	20,165,211	1,419,519		118,593,430
25	衛 生 費	26,888,200	9,473,875			36,362,075
30	労 働 費	191,100	18,643			209,743
35	農 林 水 産 業 費	532,700	△ 17,000		2,299	517,999
40	商 工 費	4,245,100	1,831,895			6,076,995
45	土 木 費	19,150,300	959,037	2,152,347	38,132	22,299,816
50	消 防 費	6,497,300	△ 205,000			6,292,300
55	教 育 費	23,498,400	1,887,180	5,239,676	23,136	30,648,392
65	公 債 費	17,518,700	2,712,527			20,231,227
75	予 備 費	300,000			△ 63,567	236,433
合 計		212,170,000	41,371,069	8,827,408	0	262,368,477

※ 予算現額から翌年度繰越額を控除して算出した執行率

(単位：千円)

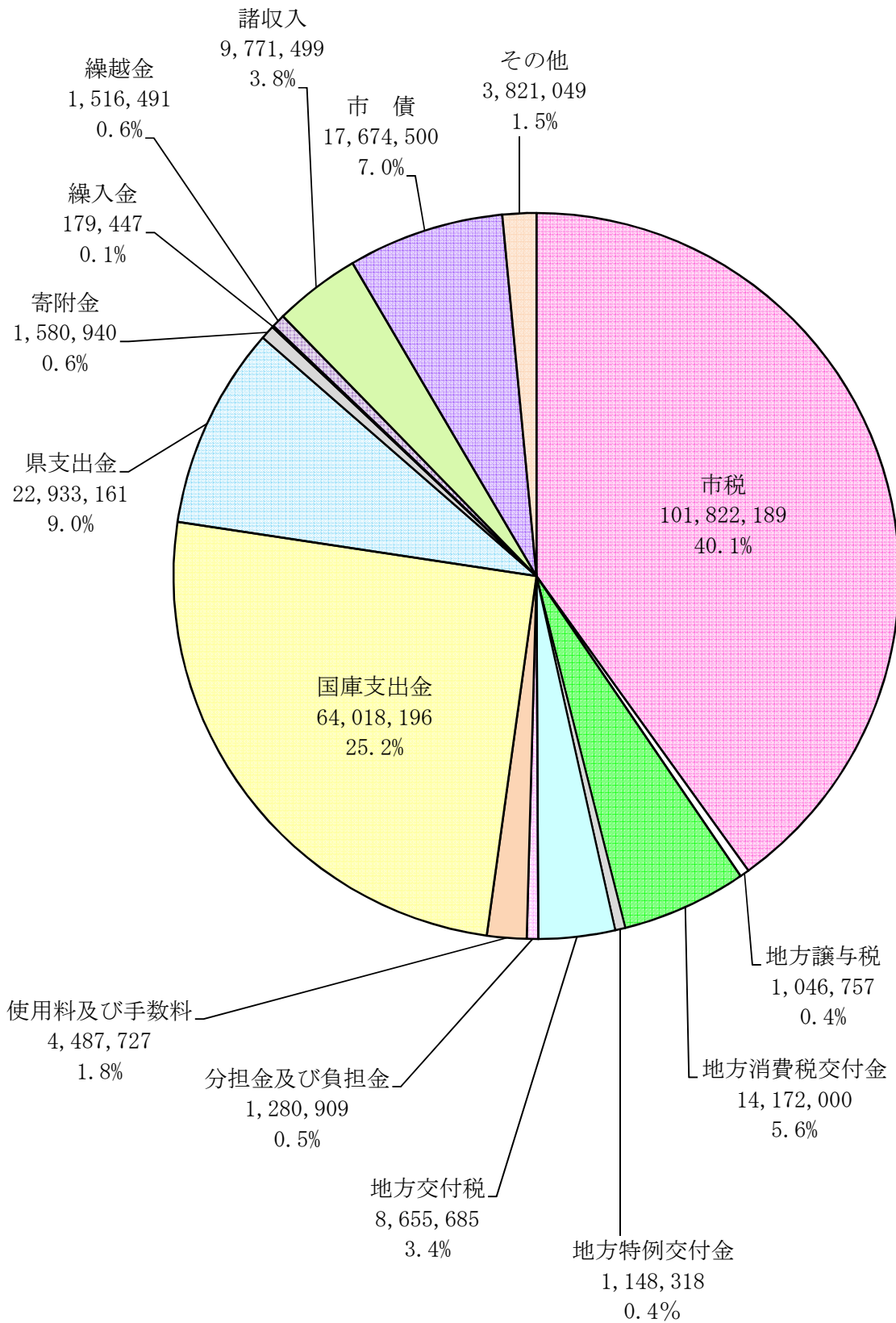
支出済額	翌年度 繰越額	不用額	執行率 (%)	参考※ (%)
937,469		30,431	96.9	96.9
18,832,997	32,102	1,067,068	94.5	94.6
110,936,937	3,477,018	4,179,475	93.5	96.4
33,989,014	43,890	2,329,171	93.5	93.6
194,451		15,292	92.7	92.7
488,650		29,349	94.3	94.3
5,943,864		133,131	97.8	97.8
18,918,441	2,623,331	758,044	84.8	96.1
6,235,514		56,786	99.1	99.1
26,823,368	1,836,257	1,988,767	87.5	93.1
20,156,432		74,795	99.6	99.6
		236,433	0.0	0.0
243,457,137	8,012,598	10,898,742	92.8	95.7

令和3年度一般会計歳入決算額対前年度比較

(単位:千円、%)

区 分	令 和 3 年 度		令 和 2 年 度		比 較	
	決 算 額	構 成 比	決 算 額	構 成 比		伸 び 率
10 市税	101,822,189	40.1	102,585,206	35.5	△ 763,017	△ 0.7
15 地方譲与税	1,046,757	0.4	1,025,494	0.4	21,263	2.1
20 利子割交付金	72,967	0.0	86,292	0.0	△ 13,325	△ 15.4
21 配当割交付金	755,730	0.3	516,918	0.2	238,812	46.2
23 株式等譲渡所得割交付金	955,047	0.4	629,805	0.2	325,242	51.6
24 地方消費税交付金	14,172,000	5.6	12,907,156	4.5	1,264,844	9.8
25 ゴルフ場利用税交付金	3,547	0.0	3,118	0.0	429	13.8
26 法人事業税交付金	974,069	0.4	535,273	0.2	438,796	82.0
30 自動車取得税交付金	1	0.0	26	0.0	△ 25	△ 96.2
31 環境性能割交付金	126,279	0.0	119,838	0.0	6,441	5.4
35 国有提供施設等所在市助成交付金	200,032	0.1	200,464	0.1	△ 432	△ 0.2
37 地方特例交付金	1,148,318	0.4	711,380	0.2	436,938	61.4
40 地方交付税	8,655,685	3.4	4,291,031	1.5	4,364,654	101.7
45 交通安全対策特別交付金	64,260	0.0	66,771	0.0	△ 2,511	△ 3.8
50 分担金及び負担金	1,280,909	0.5	1,192,914	0.4	87,995	7.4
55 使用料及び手数料	4,487,727	1.8	4,264,564	1.5	223,163	5.2
60 国庫支出金	64,018,196	25.2	110,960,696	38.4	△ 46,942,500	△ 42.3
65 県支出金	22,933,161	9.0	18,141,205	6.3	4,791,956	26.4
70 財産収入	669,117	0.3	440,513	0.2	228,604	51.9
75 寄附金	1,580,940	0.6	1,172,182	0.4	408,758	34.9
80 繰入金	179,447	0.1	2,161,120	0.7	△ 1,981,673	△ 91.7
85 繰越金	1,516,491	0.6	1,196,161	0.4	320,330	26.8
90 諸収入	9,771,499	3.8	8,929,739	3.1	841,760	9.4
95 市債	17,674,500	7.0	16,737,800	5.8	936,700	5.6
合 計	254,108,868	100.0	288,875,666	100.0	△ 34,766,798	△ 12.0

(単位：千円)



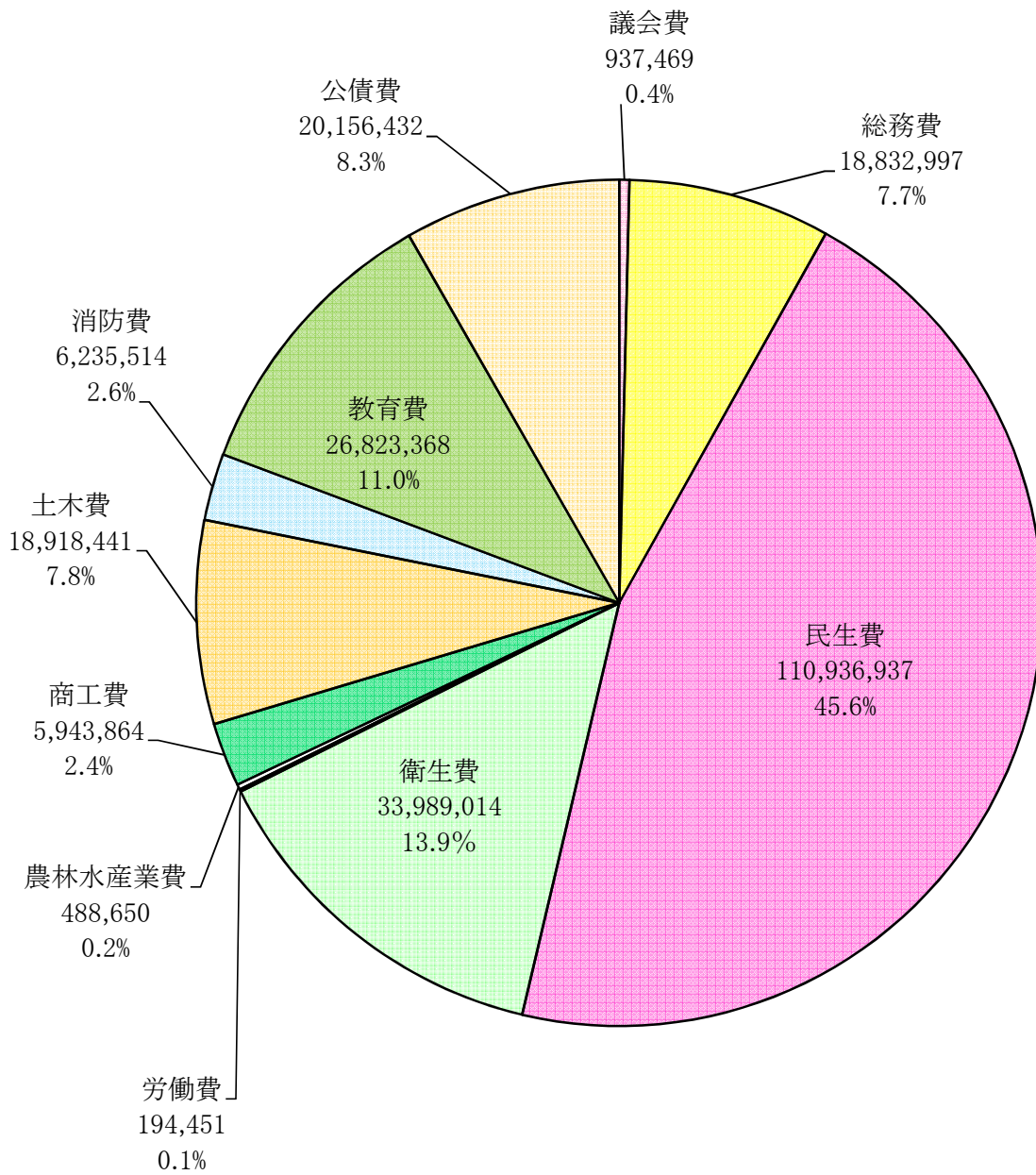
令和3年度一般会計歳出決算額対前年度比較（款別）

（単位：千円、％）

区 分	令和3年度		令和2年度		比 較	
	決 算 額	構成比	決 算 額	構成比		伸び率
10 議会費	937,469	0.4	949,621	0.3	△ 12,152	△ 1.3
15 総務費	18,832,997	7.7	81,212,835	28.6	△ 62,379,838	△ 76.8
20 民生費	110,936,937	45.6	95,225,388	33.5	15,711,549	16.5
25 衛生費	33,989,014	13.9	23,650,421	8.3	10,338,593	43.7
30 労働費	194,451	0.1	214,679	0.1	△ 20,228	△ 9.4
35 農林水産業費	488,650	0.2	496,944	0.2	△ 8,294	△ 1.7
40 商工費	5,943,864	2.4	5,319,693	1.9	624,171	11.7
45 土木費	18,918,441	7.8	20,489,799	7.2	△ 1,571,358	△ 7.7
50 消防費	6,235,514	2.6	6,162,521	2.2	72,993	1.2
55 教育費	26,823,368	11.0	33,170,294	11.7	△ 6,346,926	△ 19.1
65 公債費	20,156,432	8.3	17,144,746	6.0	3,011,686	17.6
合 計	243,457,137	100.0	284,036,941	100.0	△ 40,579,804	△ 14.3



(単位：千円)



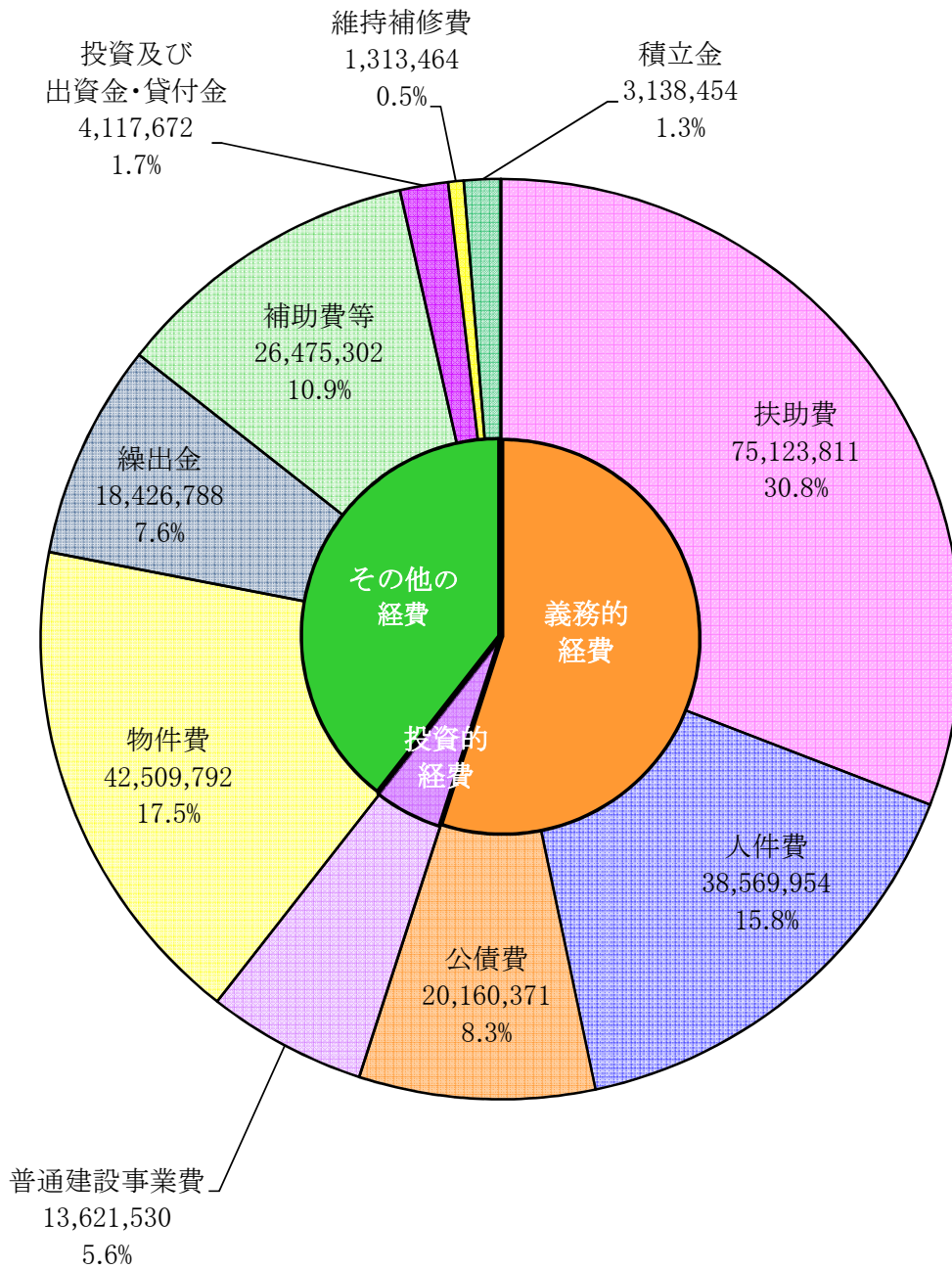
令和3年度一般会計歳出決算額対前年度比較（性質別）

（単位：千円、％）

区 分	令和3年度		令和2年度		比 較	
	決 算 額	構成比	決 算 額	構成比		伸び率
扶助費	75,123,811	30.8	59,873,459	21.1	15,250,352	25.5
人件費	38,569,954	15.8	38,438,314	13.5	131,640	0.3
公債費	20,160,371	8.3	17,193,375	6.1	2,966,996	17.3
普通建設事業費	13,621,530	5.6	18,714,399	6.6	△ 5,092,869	△ 27.2
補助事業	6,286,615	2.6	8,192,575	2.9	△ 1,905,960	△ 23.3
単独事業	7,334,915	3.0	10,521,824	3.7	△ 3,186,909	△ 30.3
物件費	42,509,792	17.5	36,580,055	12.9	5,929,737	16.2
繰出金	18,426,788	7.6	17,585,051	6.2	841,737	4.8
補助費等	26,475,302	10.9	89,245,234	31.4	△ 62,769,932	△ 70.3
投資及び出資 金・貸付金	4,117,672	1.7	4,644,636	1.6	△ 526,964	△ 11.3
維持補修費	1,313,464	0.5	1,633,690	0.6	△ 320,226	△ 19.6
積立金	3,138,454	1.3	128,728	0.0	3,009,726	2338.1
合 計	243,457,138	100.0	284,036,941	100.0	△ 40,579,803	△ 14.3

※ 普通建設事業費のうち、単独事業には県営事業負担金及び同級他団体施行事業負担金を含む。

(単位：千円)



一般会計 歳入決算額の推移

