

# 基金年度末残高の推移

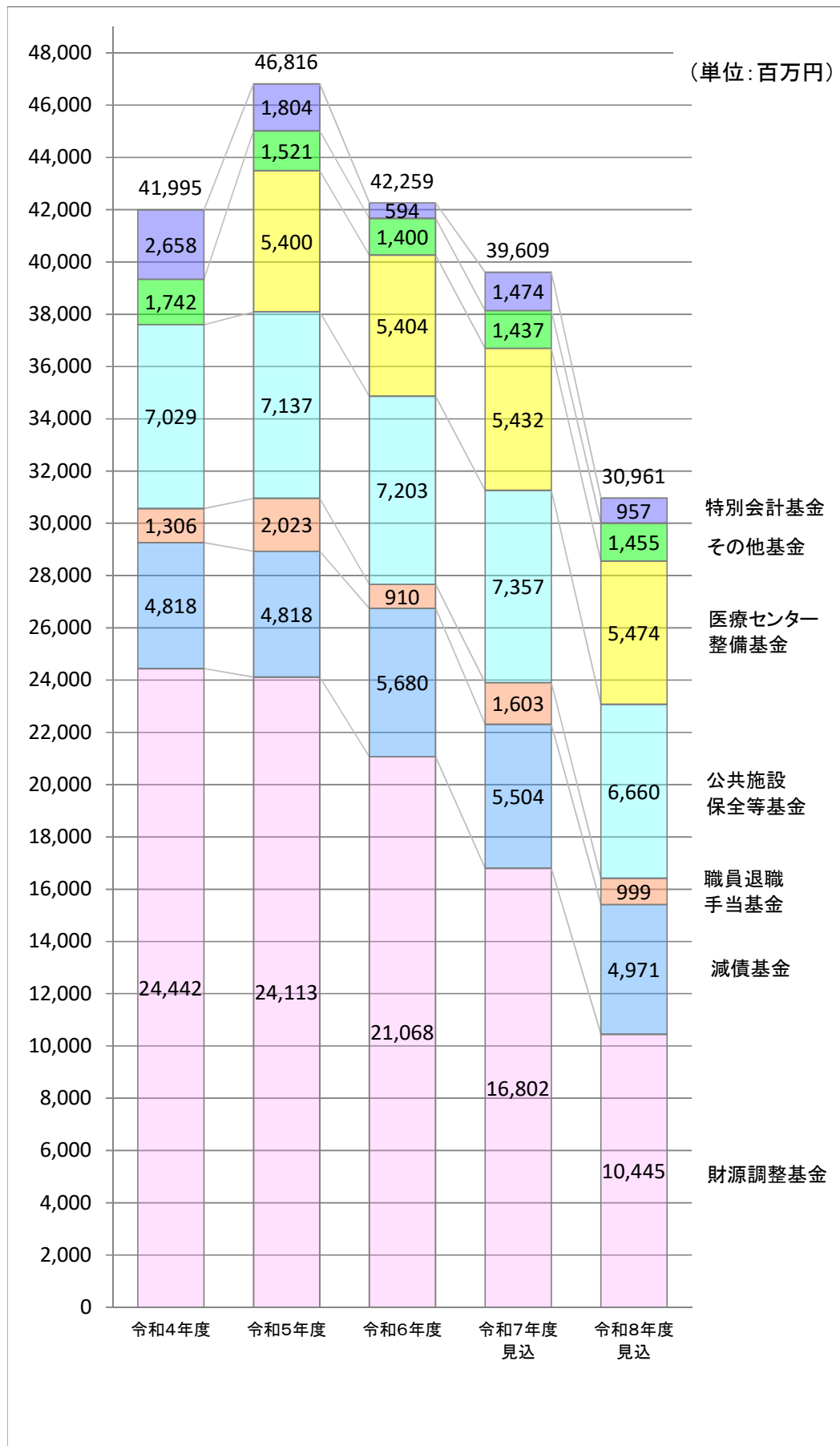
(単位：千円)

基金名称		令和4年度	令和5年度	令和6年度	令和7年度 見込	令和8年度 見込
一般会計	財源調整基金	24,441,753	24,113,314	21,068,345	16,801,874	10,445,386
	減債基金	4,817,736	4,817,736	5,680,339	5,503,852	4,971,363
	職員退職手当基金	1,306,000	2,023,000	910,000	1,603,000	999,000
	公共施設保全等基金	7,028,682	7,137,278	7,202,703	7,357,287	6,659,876
	医療センター整備基金		5,400,000	5,404,422	5,431,975	5,474,077
	公園緑地整備基金	795,041	637,570	493,844	459,456	538,911
	福祉基金	341,500	341,500	341,500	341,500	341,500
	一般廃棄物処理施設等整備基金	19,810	19,811	19,828	19,940	20,100
	文化振興基金	423,291	415,560	407,895	398,326	385,526
	森林環境譲与税基金	133,005	76,045	106,679	82,537	37,973
	青少年健全育成基金				105,000	100,811
	文化芸術ホール事業基金	30,000	30,000	30,000	30,000	30,000
特別会計	国民健康保険事業財政調整基金	141,000	8,000	7,000	156,000	139,000
	国民健康保険出産費資金貸付基金	10,000	10,000	0		
	高額療養費貸付基金	40,000	40,000	40,000	40,000	40,000
	介護保険事業財政調整基金	2,467,454	1,746,117	546,929	1,278,236	777,864
合計		41,995,272	46,815,931	42,259,484	39,608,983	30,961,387

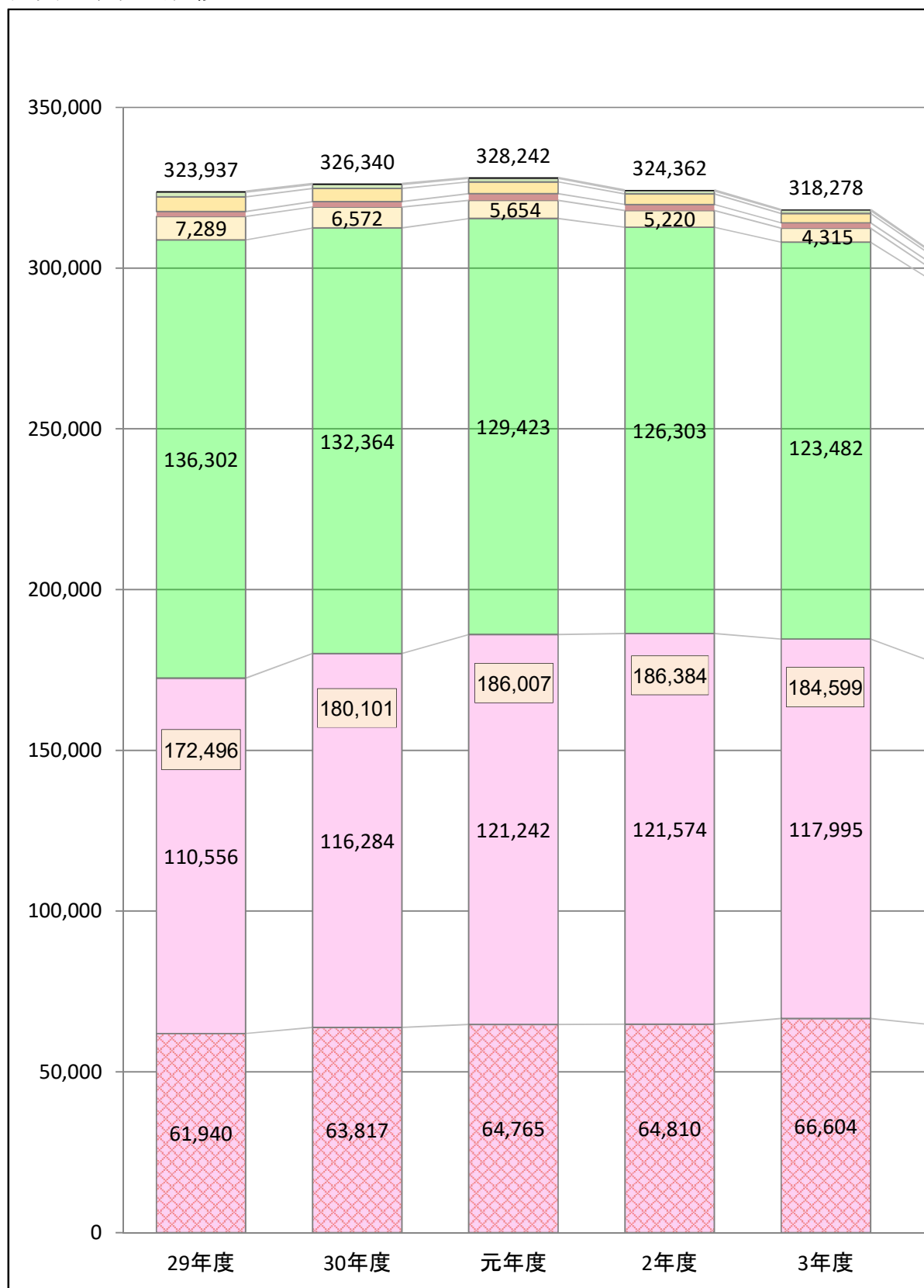
## 令和8年度 財源調整基金見込額

(単位：千円)

令和7年度末 現在高 (見込) A	決算剰余金 積立額 B	剰余金 積立後残高 C = A + B	令和8年当初予算 取崩額・積立額		令和8年度末残高 (見込) C - D + E
			取崩額 D	積立額 E	
16,801,874	—	16,801,874	6,500,000	143,512	10,445,386



## 市債残高の推移



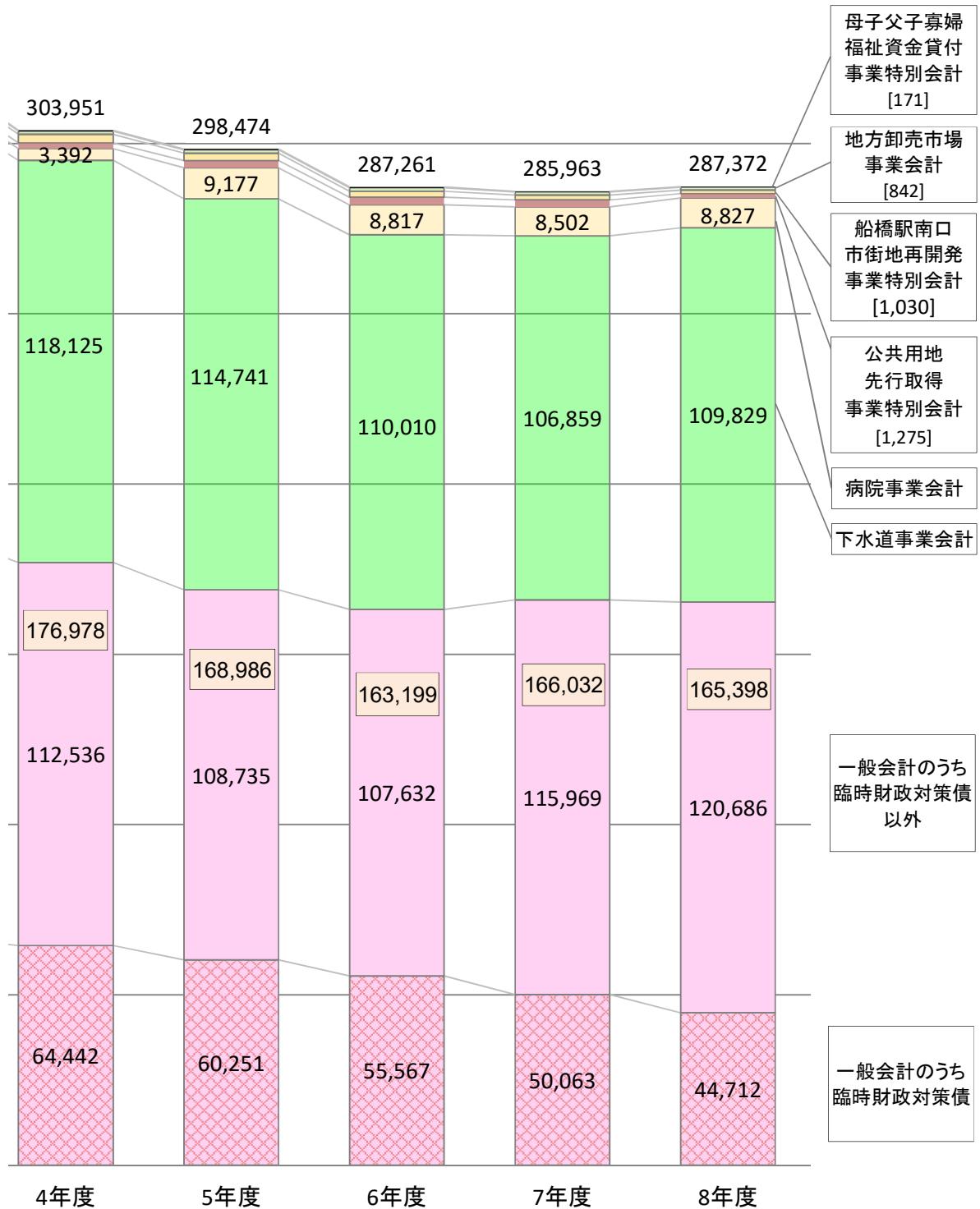
※公共用地先行取得事業特別会計については、平成29年度から残高が発生。

※令和6年度までは年度末残高、令和7・8年度は年度末残高見込み。

※[ ]内の数字は令和8年度末残高見込み。

※臨時財政対策債とは、地方一般財源の不足に対処するため、投資的経費以外にも充て

(単位:百万円)



られる地方財政法第5条の特例として発行される地方債である。

# 一般会計から特別会計等への繰出金の状況

区 分		令和 3 年度 決 算 額	令和 4 年度 決 算 額	令和 5 年度 決 算 額
特 別 会 計	国 民 健 康 保 険	4,928,770	4,423,520	5,660,870
	公 共 用 地 先 行 取 得	186,221	8,122	83,100
	船橋駅南口市街地再開発	20,600	37,300	45,700
	介 護 保 険	6,918,294	7,129,568	7,404,146
	母子父子寡婦福祉資金貸付	589	1,468	821
	後 期 高 齢 者 医 療	1,220,007	1,301,328	1,390,145
	計	13,274,481	12,901,306	14,584,782
企 業 会 計	地 方 卸 売 市 場	108,100	195,300	243,300
		補 助 金	98,000	178,000
		出 資 金	10,100	17,300
	病 院	2,000,000	2,000,000	2,000,000
		負 担 金	2,000,000	2,000,000
	下 水 道	6,576,000	7,473,500	7,500,000
		負 担 金	4,127,483	3,871,069
		補 助 金	1,224,150	1,127,259
		出 資 金	1,224,367	2,263,823
	計	8,684,100	9,668,800	9,743,300
	合 計	21,958,581	22,570,106	24,328,082

(単位：千円、%)

令和6年度 決算額	令和7年度 予算額	令和8年度 予算額	対前年度 増減額	伸び率
5,301,530	5,777,400	5,436,800	△ 340,600	△ 5.9
830,065	478,000	1,162,100	684,100	143.1
55,100	63,900	66,900	3,000	4.7
7,967,418	8,449,400	8,890,220	440,820	5.2
702	1,000	3,400	2,400	240.0
1,466,544	1,662,800	1,914,600	251,800	15.1
15,621,359	16,432,500	17,474,020	1,041,520	6.3
300,600	308,600	331,400	22,800	7.4
274,900	282,900	305,600	22,700	8.0
25,700	25,700	25,800	100	0.4
2,041,896	2,016,650	2,640,000	623,350	30.9
2,041,896	2,016,650	2,640,000	623,350	30.9
7,589,900	7,287,100	7,500,000	212,900	2.9
3,864,963	5,265,637	5,523,288	257,651	4.9
1,697,550	622,358	657,062	34,704	5.6
2,027,387	1,399,105	1,319,650	△ 79,455	△ 5.7
9,932,396	9,612,350	10,471,400	859,050	8.9
25,553,755	26,044,850	27,945,420	1,900,570	7.3

## 目的税の充当状況

(単位：千円)

都市計画税予算額
8,967,200

都市計画税は、街路・公園整備事業等の都市計画施設の建設・整備などの都市計画事業等の費用に充てるために設けられた目的税です。

(単位：千円)

区 分		事業費	財 源 内 訳				
			国県支出金	地方債	その他	一般財源	うち 都市計画税 充当額
都市計画事業	街路事業	974,980	295,190	288,000	0	391,790	389,342
	公園事業	337,073	94,500	168,300	11,228	63,045	62,651
	下水道事業	6,498,691	0	0	0	6,498,691	6,458,091
	市街地開発事業	2,434,189	205,931	910,600	0	1,317,658	1,309,426
	その他事業	876,557	272,202	524,300	0	80,055	79,555
小 計		11,121,490	867,823	1,891,200	11,228	8,351,239	8,299,065
都市計画事業に係る公債費		672,335	0	0	0	672,335	668,135
合 計		11,793,825	867,823	1,891,200	11,228	9,023,574	8,967,200

(単位：千円)

入湯税予算額
3,000

入湯税は、環境衛生施設・消防施設等の整備及び観光の振興に要する費用に充てるために設けられた目的税です。

(単位：千円)

区 分		事業費	財 源 内 訳				
			国県支出金	地方債	その他	一般財源	うち 入湯税 充当額
環境衛生施設の整備事業		162,580	0	146,300	0	16,280	271
消防施設等の整備事業		2,354,005	147,171	2,105,200	0	101,634	1,689
観光施設の整備事業		9,988	0	0	0	9,988	415
観光振興事業		15,208	0	0	179	15,029	625
合 計		2,541,781	147,171	2,251,500	179	142,931	3,000

(単位：千円)

## 事業所税予算額

2, 275, 900

事業所税は、大都市における都市環境の整備及び改善に要する費用に充てるために設けられた目的税です。

(単位：千円)

区 分	事業費	財 源 内 訳				
		国県支出金	地方債	その他	一般財源	うち 事業所税 充当額
道路、都市高速鉄道、駐車場その他の交通施設の整備事業	5, 275, 354	921, 443	3, 094, 500	25, 400	1, 234, 011	459, 473
公園、緑地その他の公共空地の整備事業	1, 804, 930	238, 400	1, 243, 300	62, 635	260, 595	118, 871
水道、下水道、廃棄物処理施設その他の供給施設又は処理施設の整備事業	162, 580	0	146, 300	0	16, 280	9, 776
河川その他の水路の整備事業	722, 409	52, 000	511, 800	0	158, 609	95, 249
学校、図書館その他の教育文化施設の整備事業	8, 194, 659	394, 213	6, 086, 000	0	1, 714, 446	1, 029, 577
病院、保育所その他の医療施設又は社会福祉施設の整備事業	2, 288, 398	430, 798	1, 355, 000	0	502, 600	301, 826
公害防止に関する事業	3, 000	0	0	0	3, 000	1, 801
防災に関する事業	2, 743, 362	200, 874	2, 300, 000	9, 870	232, 618	139, 694
都市計画法第12条第1項各号に掲げる事業	2, 398, 901	205, 931	910, 600	0	1, 282, 370	5, 631
一団地の住宅施設（住宅に附帯する通路その他の施設を含む。）の整備事業	249, 729	77, 785	171, 600	0	344	207
小 計	23, 843, 322	2, 521, 444	15, 819, 100	97, 905	5, 404, 873	2, 162, 105
徴税费への充当額						113, 795
合 計						2, 275, 900

※「都市計画法第12条第1項各号に掲げる事業」には、土地区画整理法による土地区画整理事業が該当します。



## 森林環境譲与税の充当状況

(単位：千円)

森林環境譲与税予算額
77,300

森林環境譲与税は、間伐や人材育成・担い手の確保、木材利用の促進や普及啓発等の森林整備及びその促進に要する費用に充てるために設けられたものです。

(単位：千円)

区 分	事業費	財 源 内 訳				
		国県支出金	地方債	その他	一般財源	うち 森林環境譲 与税充当額
森林環境譲与税基金積立金	77,300	0	0	0	77,300	77,300
合 計						77,300

＜参考＞令和8年度は、下記のとおり森林環境譲与税基金繰入金を充当します。

(単位：千円)

区 分	事業費	財 源 内 訳				
		国県支出金	地方債	その他	森林環境 譲与税 基金繰入金	一般財源
森林の整備に関する施策	46,139	0	0	0	43,799	2,340
人材育成に関する施策	28	0	0	0	28	0
木材の利用の促進に関する施策	82,859	0	0	0	78,701	4,158
合 計	129,026	0	0	0	122,528	6,498

## 地方消費税交付金（社会保障財源化分）の充当状況

地方税法の地方消費税に係る規定等が改正され、消費税率引上げに伴う地方消費税交付金の増収分について、全額社会保障施策に要する経費に充当しています。

(単位：千円)

地方消費税交付金予算額		
	うち引上げ分 (社会保障財源化分)	うち従来分 (一般財源分)
17,799,600	9,708,873	8,090,727

(単位：千円)

区 分		事業費	財 源 内 訳				
			国県支出金	地方債	その他	一般財源	うち 引上げ分の 地方消費税 交付金 充当額
社会 保 障 関 係 事 業	総合福祉	458,109	69,828	0	9,001	379,280	53,766
	医療	30,159,127	5,731,112	255,400	559,718	23,612,897	3,347,334
	介護・高齢者福祉	12,700,085	1,221,602	708,900	239,863	10,529,720	1,492,680
	子ども・子育て	56,363,390	32,088,144	514,200	2,051,468	21,709,578	3,077,522
	障害者福祉	15,379,558	10,540,790	29,400	77,925	4,731,443	670,723
	就労促進	81,767	0	7,400	0	74,367	10,542
	貧困・格差対策等	19,799,675	13,935,304	0	22,192	5,842,179	828,180
小 計		134,941,711	63,586,780	1,515,300	2,960,167	66,879,464	9,480,747
社会保障関係施設に係る 公債費		1,705,948	0	96,700	0	1,609,248	228,125
共済負担金のうち 基礎年金拠出金及び育児休 業負担金（公的負担分）		1,208,625	0	0	0	1,208,625	0
合 計		137,856,284	63,586,780	1,612,000	2,960,167	69,697,337	9,708,873

