

一般会計 歳出予算の概要（款別）

一般会計の歳出を、経費の目的別にみると、民生費は、児童相談所の開設による新たな業務の開始、障害児・者への給付や保育所等への運営費の増加などにより、前年度比 5 億 5, 4 4 0 万円増の 1, 2 9 8 億 3, 1 6 0 万円で、一般会計全体の 4 8. 0 %（令和 7 年度の構成比は 4 8. 4 %）を占めています。

教育費は、海神中学校及び宮本中学校の校舎建替事業や公民館の大規模改修工事などにより、前年度比 4 億 3, 0 4 0 万円、1 4. 2 % 増となりました。

衛生費は、病院事業会計への負担金や個別予防接種費の増加などにより、前年度比 2 億 3, 1 4 0 万円、1 2. 8 % 増となりました。

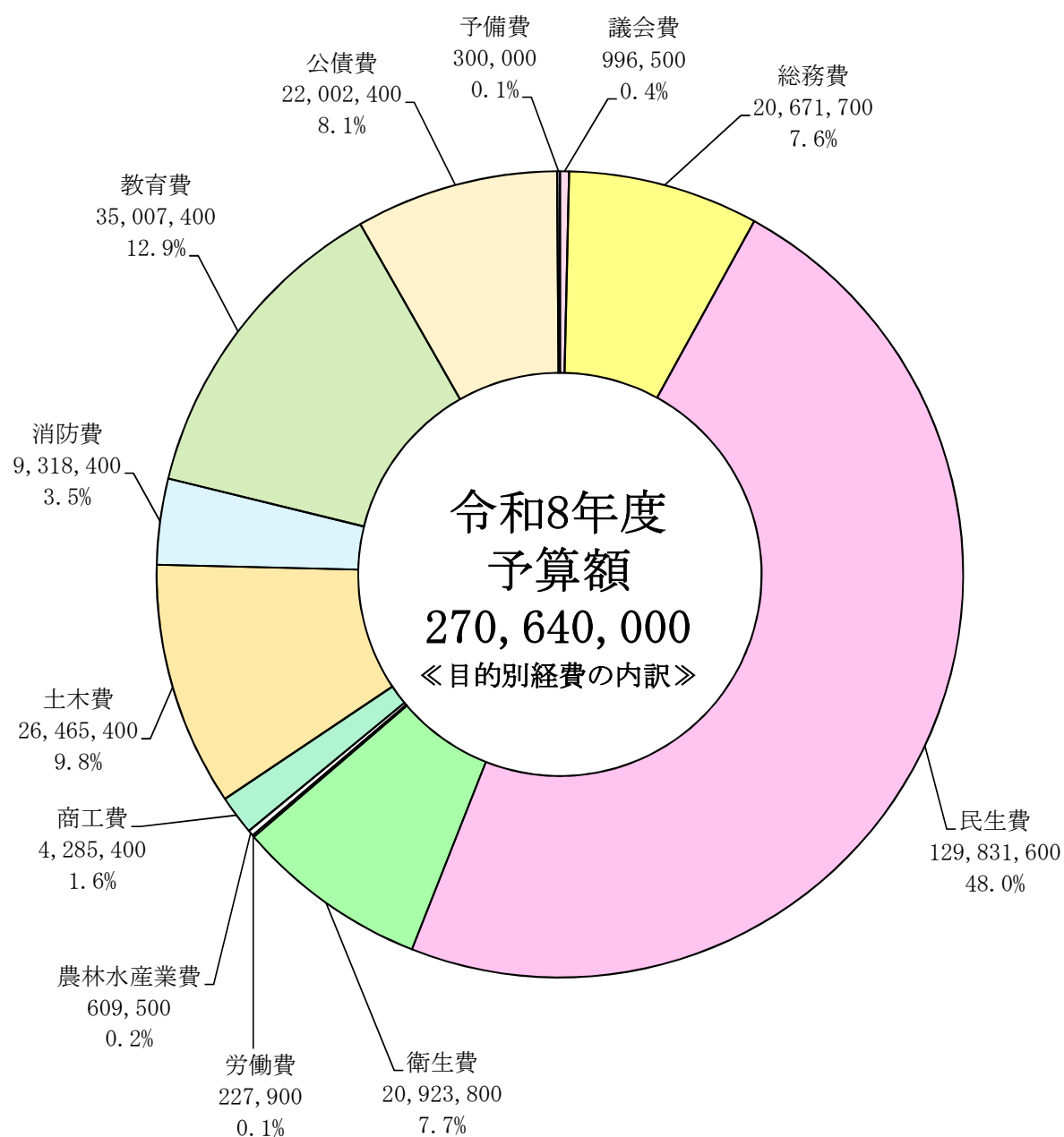
総務費は、定額減税補足給付金給付事業の終了や、戸籍業務・税関連業務などについて、国が示す標準仕様書に準拠したシステムに移行するための経費の減少などにより、前年度比 2 億 8, 7 1 0 万円、9. 6 % 減となりました。

歳出予算額対前年度比較（款別）

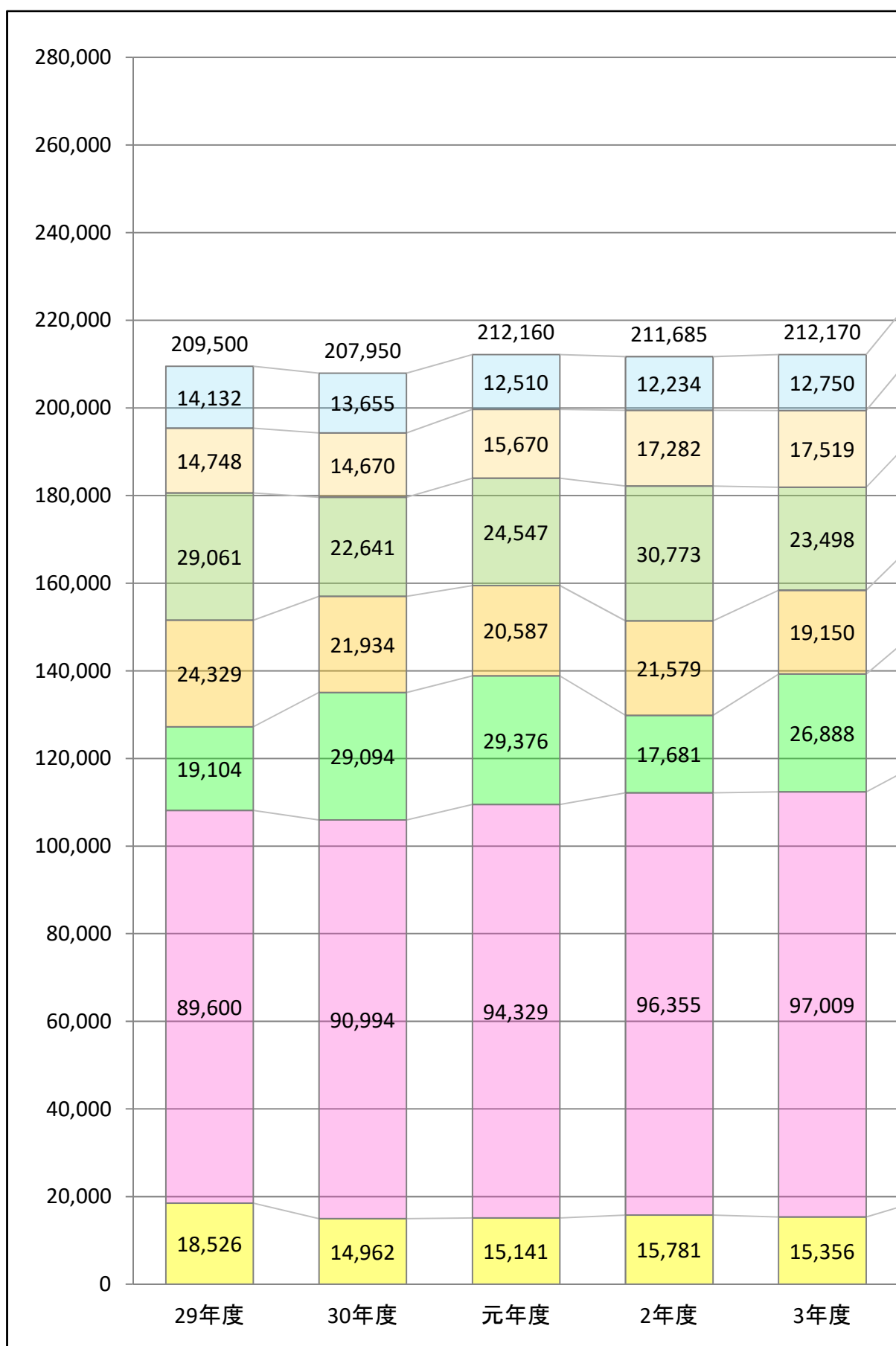
（単位：千円、%）

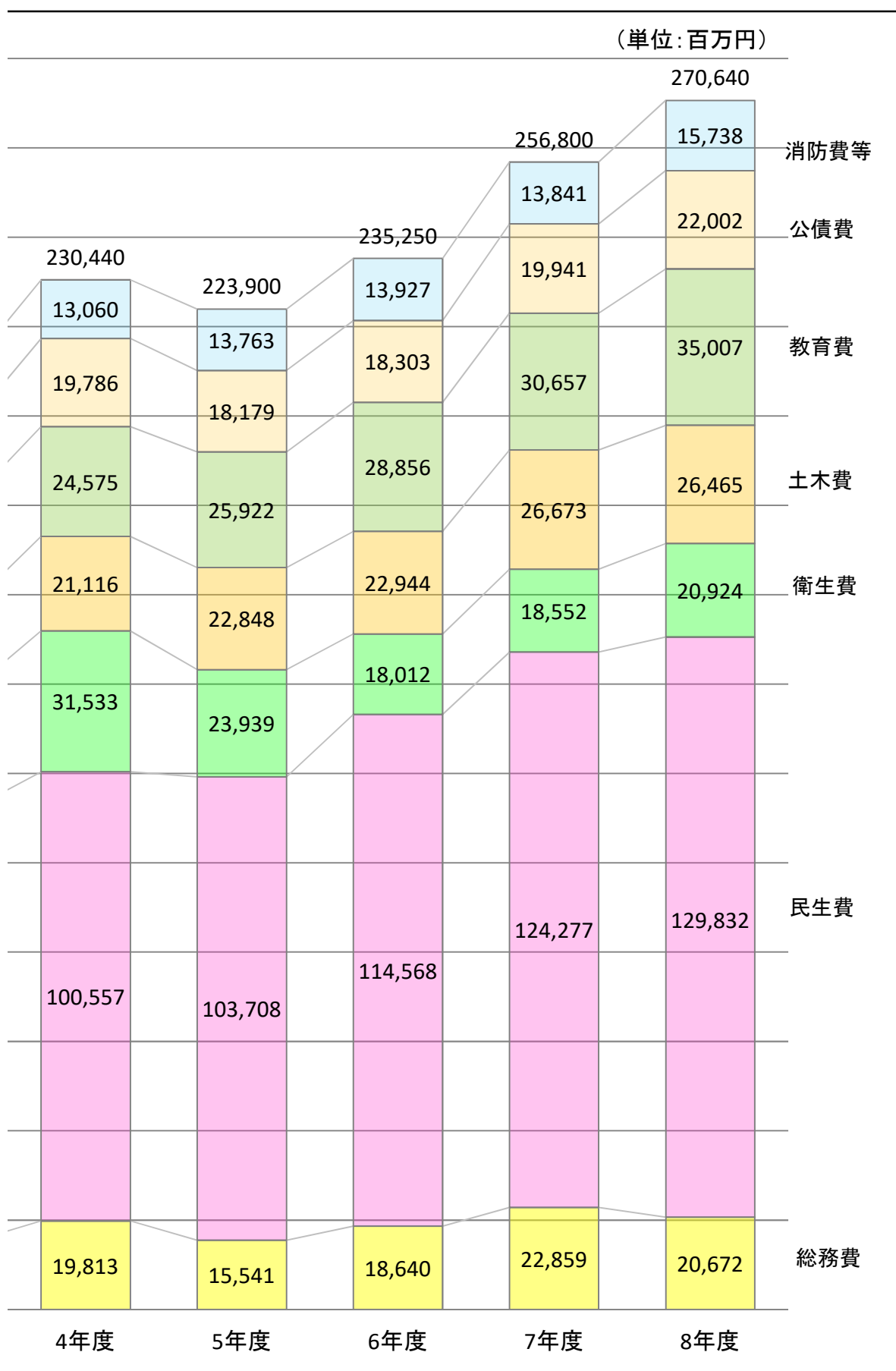
区 分	令 和 8 年 度		令 和 7 年 度		比 較	
	予 算 額	構成比	予 算 額	構成比		伸び率
10 議会費	996, 500	0. 4	1, 030, 900	0. 4	△ 34, 400	△ 3. 3
15 総務費	20, 671, 700	7. 6	22, 858, 800	8. 9	△ 2, 187, 100	△ 9. 6
20 民生費	129, 831, 600	48. 0	124, 277, 200	48. 4	5, 554, 400	4. 5
25 衛生費	20, 923, 800	7. 7	18, 552, 400	7. 2	2, 371, 400	12. 8
30 労働費	227, 900	0. 1	199, 500	0. 1	28, 400	14. 2
35 農林水産業費	609, 500	0. 2	524, 200	0. 2	85, 300	16. 3
40 商工費	4, 285, 400	1. 6	4, 426, 900	1. 7	△ 141, 500	△ 3. 2
45 土木費	26, 465, 400	9. 8	26, 672, 500	10. 4	△ 207, 100	△ 0. 8
50 消防費	9, 318, 400	3. 5	7, 359, 800	2. 9	1, 958, 600	26. 6
55 教育費	35, 007, 400	12. 9	30, 657, 000	11. 9	4, 350, 400	14. 2
65 公債費	22, 002, 400	8. 1	19, 940, 800	7. 8	2, 061, 600	10. 3
75 予備費	300, 000	0. 1	300, 000	0. 1	0	0. 0
合 計	270, 640, 000	100. 0	256, 800, 000	100. 0	13, 840, 000	5. 4

(単位：千円)



一般会計 歳出予算額の推移（款別）





一般会計 歳出予算の概要（性質別）

歳出を経費の性質別にみると、職員給料などの人件費、医療の給付費や生活保護など福祉に係る経費である扶助費、そして市の借金である市債を返済する公債費の３つの経費（義務的経費）が、全体の５５．３％を占めています。

扶助費は、障害児・者への給付や保育所等の運営費の増加などにより、前年度比４０億９，４３１万円、５．３％の増となりました。

普通建設事業費は、中学校の校舎建替事業や公民館の大規模改修工事など、計画的な公共施設の改修に取り組むため、前年度比１２億９，４８１万円、５．１％の増となりました。

物件費は、個別予防接種費の増加や、児童相談所の開設に係る施設管理経費などにより、前年度比１７億７，４４３万円、４．１％の増となりました。

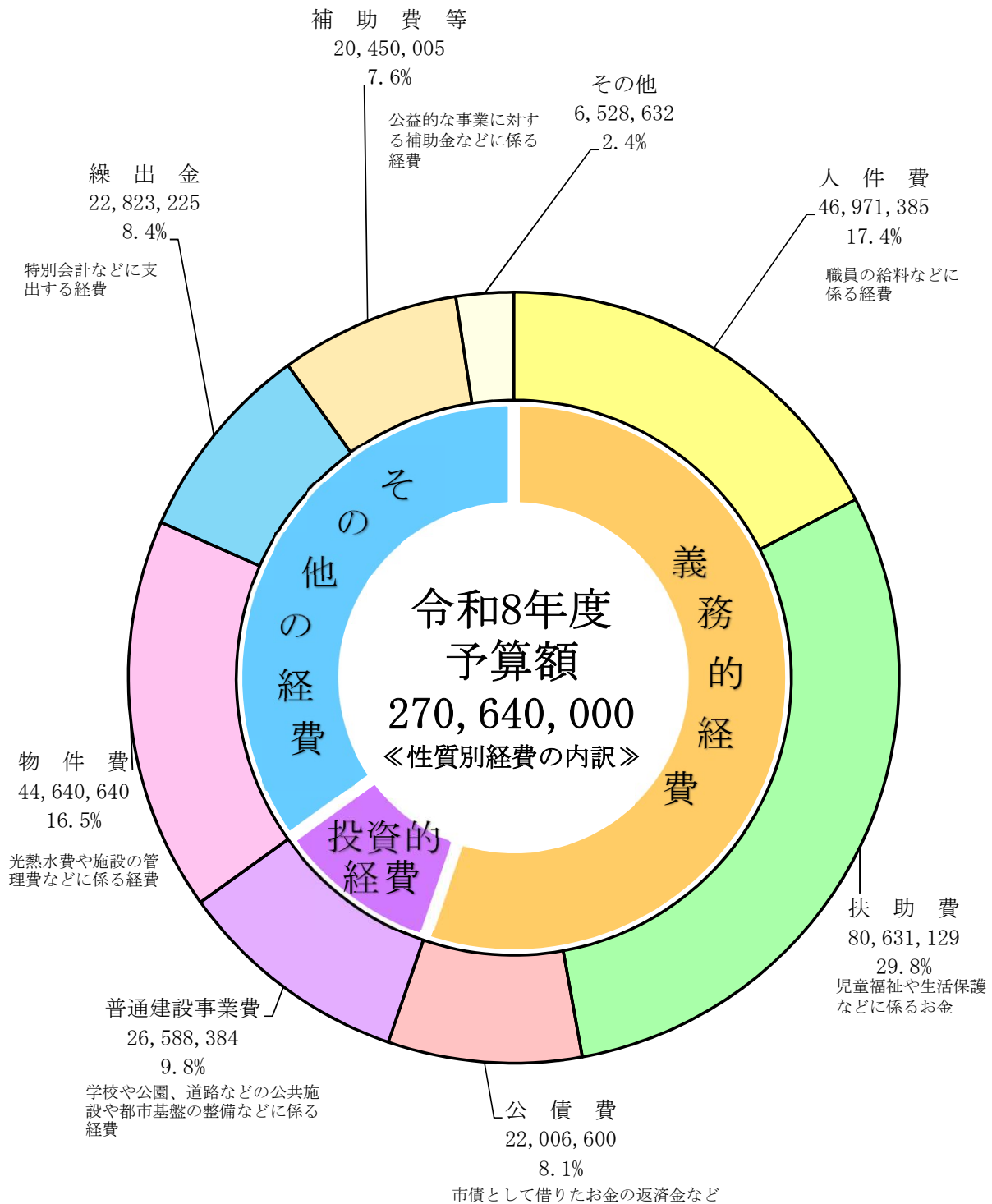
歳出予算額対前年度比較（性質別）

（単位：千円、％）

区 分	令和８年度		令和７年度		比 較	
	予 算 額	構成比	予 算 額	構成比	比 較	伸び率
人 件 費	46,971,385	17.4	43,899,987	17.1	3,071,398	7.0
扶 助 費	80,631,129	29.8	76,536,822	29.8	4,094,307	5.3
公 債 費	22,006,600	8.1	19,944,052	7.8	2,062,548	10.3
普通建設事業費	26,588,384	9.8	25,293,573	9.8	1,294,811	5.1
補助事業	5,949,309	2.2	7,924,885	3.1	△ 1,975,576	△ 24.9
単独事業	20,639,075	7.6	17,368,688	6.7	3,270,387	18.8
物 件 費	44,640,640	16.5	42,866,208	16.7	1,774,432	4.1
維持補修費	1,645,464	0.6	1,618,477	0.6	26,987	1.7
補 助 費 等	20,450,005	7.6	19,016,990	7.4	1,433,015	7.5
積 立 金	572,466	0.2	924,128	0.4	△ 351,662	△ 38.1
投資及び出資金	1,345,450	0.5	1,424,805	0.6	△ 79,355	△ 5.6
貸 付 金	2,665,252	1.0	2,884,594	1.1	△ 219,342	△ 7.6
繰 出 金	22,823,225	8.4	22,090,364	8.6	732,861	3.3
予 備 費	300,000	0.1	300,000	0.1	0	0.0
合 計	270,640,000	100.0	256,800,000	100.0	13,840,000	5.4

※ 普通建設事業費のうち、単独事業には県営事業負担金及び同級他団体施行事業負担金を含む。

(単位：千円)



一般会計 歳出予算額の推移（性質別）

