

地 方 卸 売 市 場 事 業 会 計

地方卸売市場事業会計 予算額

収益の収入前年度比較

(単位:千円、%)

区分				令和8年度		令和7年度		比較	
				予算額	構成比	予算額	構成比		
1	市場事業 収益								
		1	営業収益	730,540	66.5	704,733	68.4	25,807	3.7
		2	営業外収益	367,360	33.5	326,167	31.6	41,193	12.6
		3	特別利益	100	0.0	100	0.0	0	0.0
合計				1,098,000	100.0	1,031,000	100.0	67,000	6.5

収益的支出前年度比較

(単位:千円、%)

区分				令和8年度		令和7年度		比較	
				予算額	構成比	予算額	構成比		
1	市場事業 費用								
		1	営業費用	1,010,206	92.0	934,238	91.9	75,968	8.1
		2	営業外費用	5,326	0.5	5,662	0.5	△ 336	△ 5.9
		3	特別損失	77,468	7.0	72,100	7.1	5,368	7.4
		4	予備費	5,000	0.5	5,000	0.5	0	0.0
合計				1,098,000	100.0	1,017,000	100.0	81,000	8.0

※営業外収益のうち、人件費等の助成を受けるため、一般会計からこの会計へ補助を受ける金額は、305,600千円。

資本的收入前年度比較

(単位:千円、%)

区分				令和8年度		令和7年度		比較	
				予算額	構成比	予算額	構成比		
1	資本的收入								
		1	出資金	25,800	100.0	25,700	100.0	100	0.4
合計				25,800	100.0	25,700	100.0	100	0.4

資本の支出前年度比較

(単位:千円、%)

区分				令和8年度		令和7年度		比較	
				予算額	構成比	予算額	構成比		
1	資本の支出								
		1	建設改良費	304,390	82.7	267,408	80.8	36,982	13.8
		2	企業債償還金	63,610	17.3	63,592	19.2	18	0.0
合計				368,000	100.0	331,000	100.0	37,000	11.2

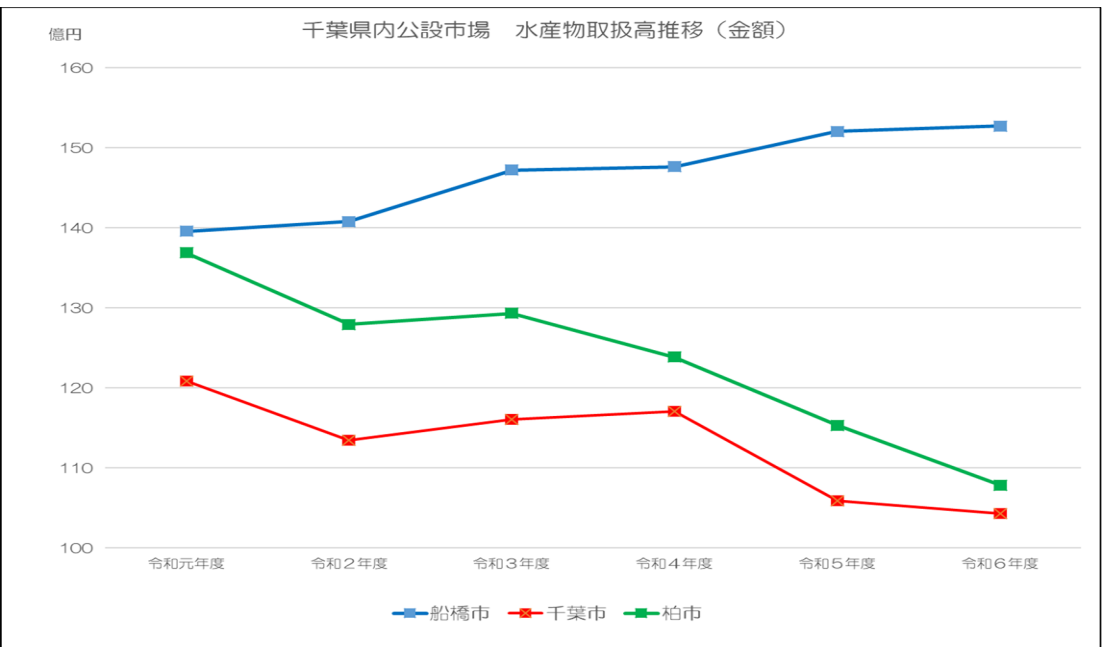
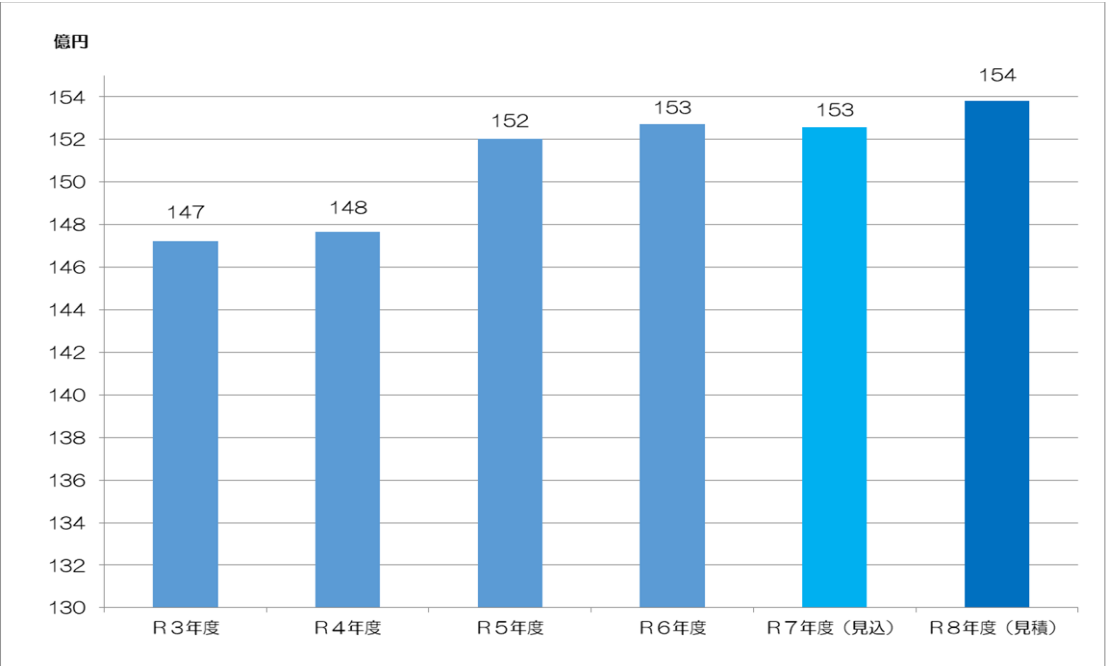
※資本的收入額が資本的支出額に対し不足する額342,200千円は、減債積立金37,809千円、過年度分消費税及び地方消費税資本的収支調整額21,879千円及び過年度分損益勘定留保資金282,512千円で補填する。

業務の予定量及び取扱金額（市場の取扱高）

水産：9,360トン 15,379,852千円

【水産物】 取扱高比較

	令和7年度（見込）	令和8年度（見積）	増減率（対前年度）	
	取扱金額（千円）	取扱金額（千円）	取扱金額（千円・％）	
年度計	15,256,338	15,379,852	123,514	100.8%

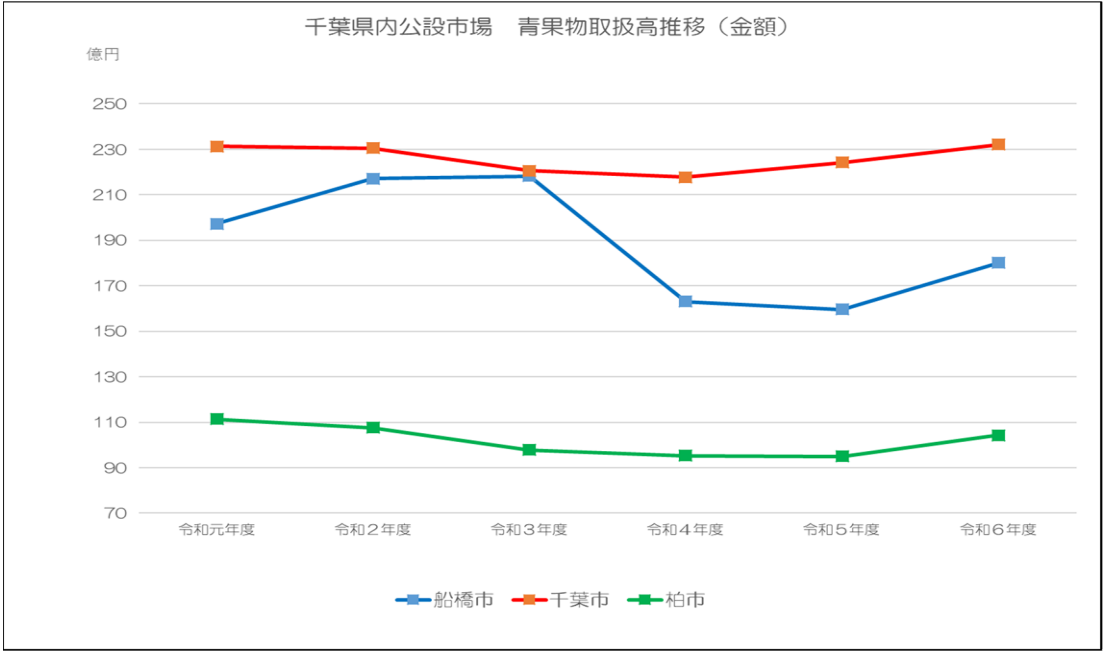
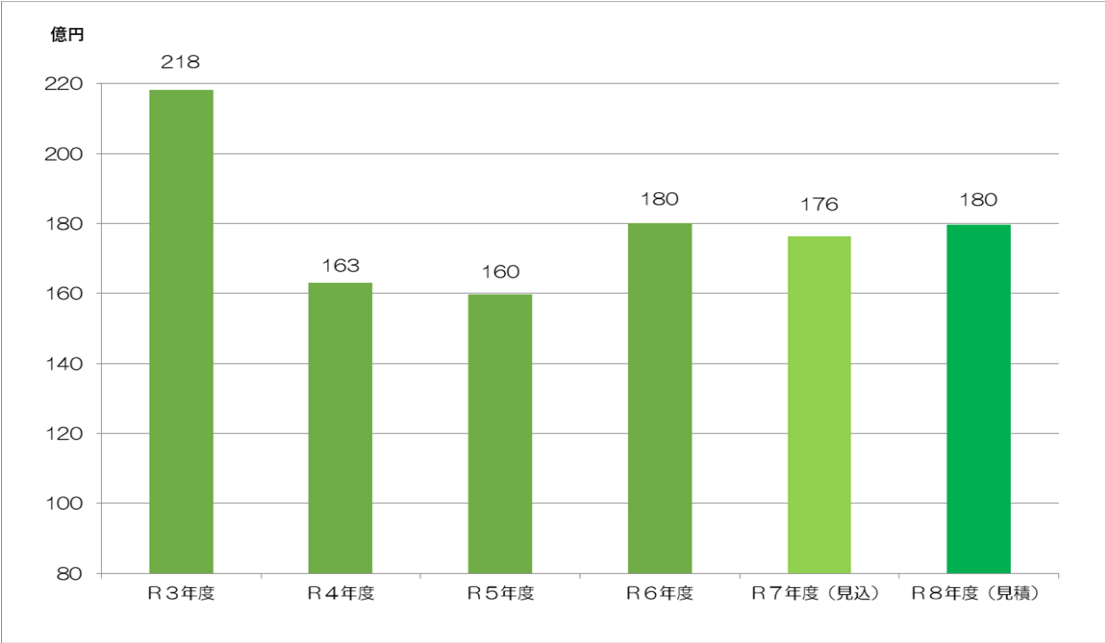


市場名	令和元年度（千円）	令和2年度（千円）	令和3年度（千円）	令和4年度（千円）	令和5年度（千円）	令和6年度（千円）
船橋市	13,958,701	14,080,536	14,723,818	14,765,700	15,203,466	15,272,361
千葉市	12,088,134	11,347,664	11,609,418	11,710,090	10,588,559	10,431,858
柏市	13,690,161	12,793,799	12,932,415	12,385,745	11,532,489	10,786,298

業務の予定量及び取扱金額（市場の取扱高）

青果：54,630トン 17,958,289千円

【青果物】 取扱高比較				
	令和7年度（見込）	令和8年度（見積）	増減率（対前年度）	
	取扱金額（千円）	取扱金額（千円）	取扱金額（千円・％）	
年度計	17,634,793	17,958,289	323,496	101.8%



市場名	令和元年度（千円）	令和2年度（千円）	令和3年度（千円）	令和4年度（千円）	令和5年度（千円）	令和6年度（千円）
船橋市	19,718,992	21,703,888	21,814,440	16,306,670	15,962,573	18,011,523
千葉市	23,131,421	23,053,686	22,060,547	21,772,464	22,425,474	23,205,466
柏市	11,132,428	10,756,453	9,772,112	9,527,212	9,492,940	10,421,579

1款 資本的支出 1項 建設改良費

1目		施設整備費					継続
所属名称		地方卸売市場総務課					
事業費	予算額（千円）	左の財源内訳（千円）			前年度（千円）		
		国県補助金	企業債	その他	当初予算額	増減額	
	301,890	0	0	301,890	267,408	34,482	

1. 一般整備費 204,560 千円

市場内の老朽化施設について、改修工事等を実施する。

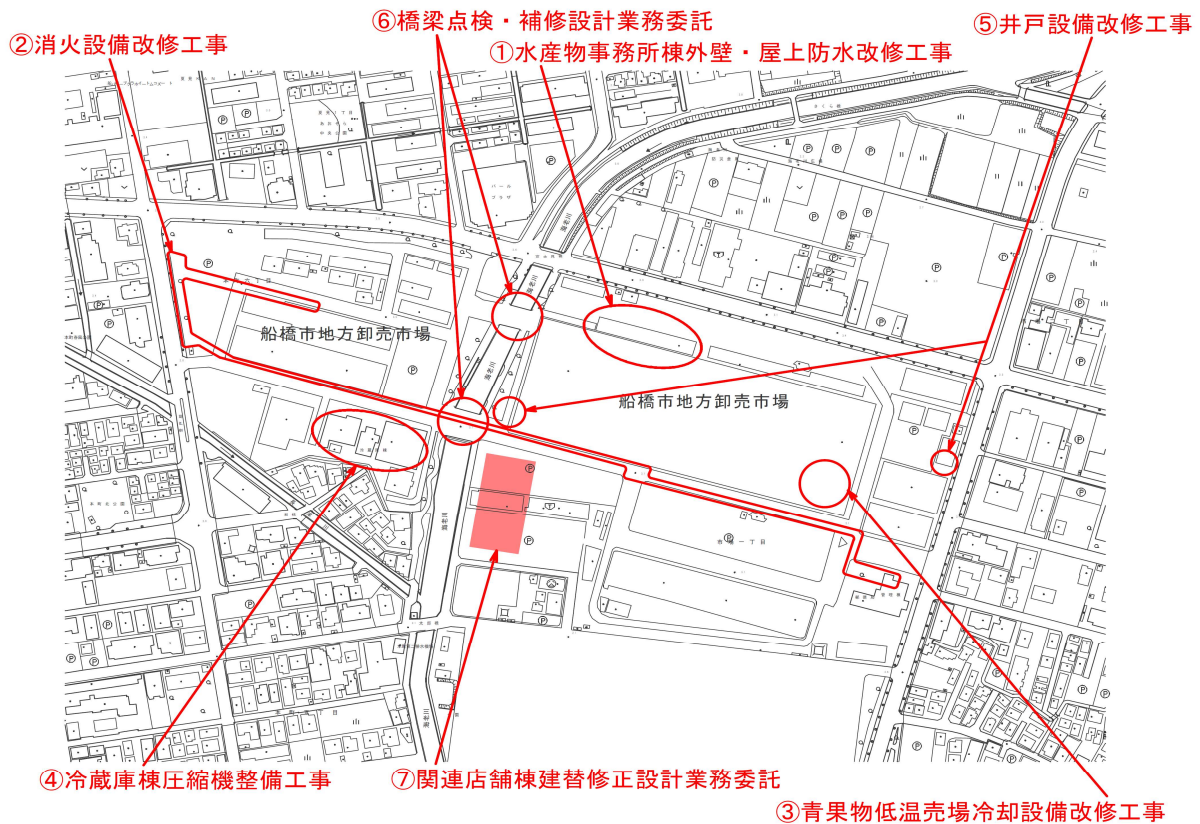
①水産物事務所棟外壁・屋上防水改修工事	81,312 千円
②消火設備改修工事	51,172 千円
③青果物低温売場冷却設備改修工事	22,374 千円
④冷蔵庫棟圧縮機整備工事	17,512 千円
⑤井戸設備改修工事	14,447 千円
⑥橋梁点検・補修設計業務委託	17,743 千円

2. 再整備事業 97,330 千円

令和4、5年度に実施した冷蔵庫棟・関連店舗棟建替基本・実施設計について、修正設計を実施する。

⑦関連店舗棟建替修正設計業務委託	97,330 千円
------------------	-----------

令和8年度工事箇所



事業概要

病 院 事 業 会 計

病院事業会計 予算額

収益の収入前年度比較

(単位:千円、%)

区分				令和8年度		令和7年度		比較	
				予算額	構成比	予算額	構成比		
1	病院事業 収益								
		1	医業収益	19,609,650	91.6	19,913,800	93.9	△ 304,150	△ 1.5
		2	医業外収益	1,727,399	8.1	1,221,000	5.8	506,399	41.5
		3	特別利益	64,951	0.3	69,200	0.3	△ 4,249	△ 6.1
合計				21,402,000	100.0	21,204,000	100.0	198,000	0.9

収益の支出前年度比較

(単位:千円、%)

区分				令和8年度		令和7年度		比較	
				予算額	構成比	予算額	構成比		
1	病院事業 費用								
		1	医業費用	22,344,469	98.4	22,185,700	98.4	158,769	0.7
		2	医業外費用	204,317	0.9	225,300	1.0	△ 20,983	△ 9.3
		3	特別損失	140,214	0.6	106,000	0.5	34,214	32.3
		4	予備費	30,000	0.1	30,000	0.1	0	0.0
合計				22,719,000	100.0	22,547,000	100.0	172,000	0.8

資本的收入前年度比較

(単位:千円、%)

区分				令和8年度		令和7年度		比較	
				予算額	構成比	予算額	構成比		
1	資本的收入								
		1	企業債	638,900	72.7	200,000	42.2	438,900	219.5
		2	負担金	240,200	27.3	274,120	57.8	△ 33,920	△ 12.4
		3	固定資産 売却代金	100	0.0	80	0.0	20	25.0
合計				879,200	100.0	474,200	100.0	405,000	85.4

資本の支出前年度比較

(単位:千円、%)

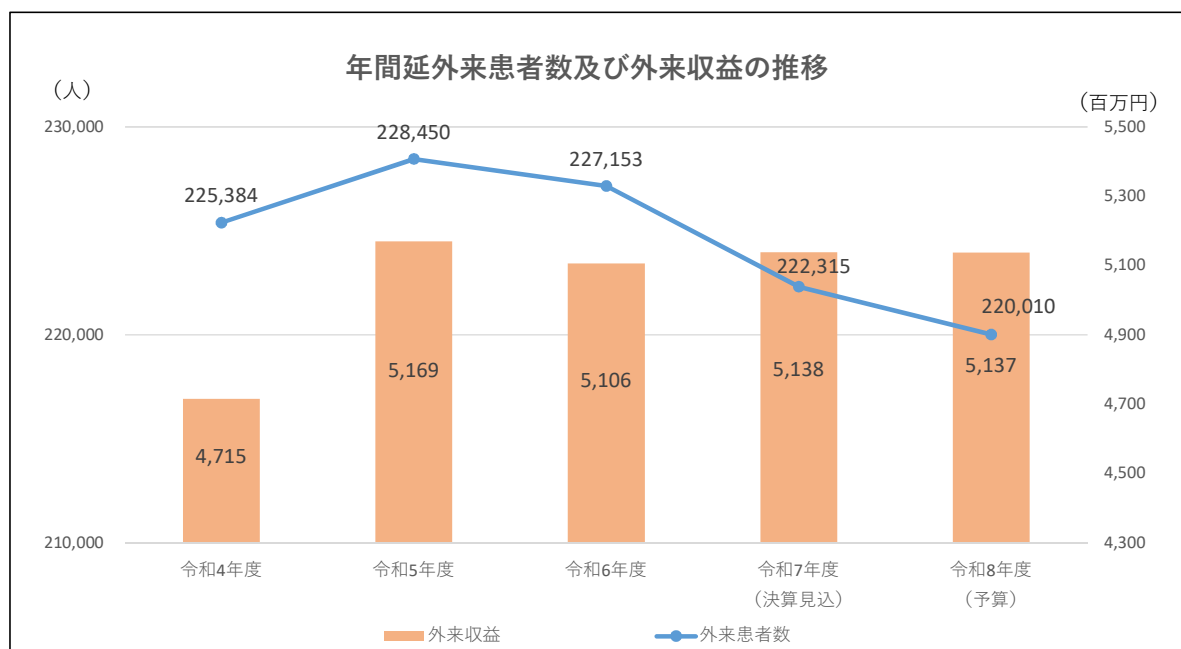
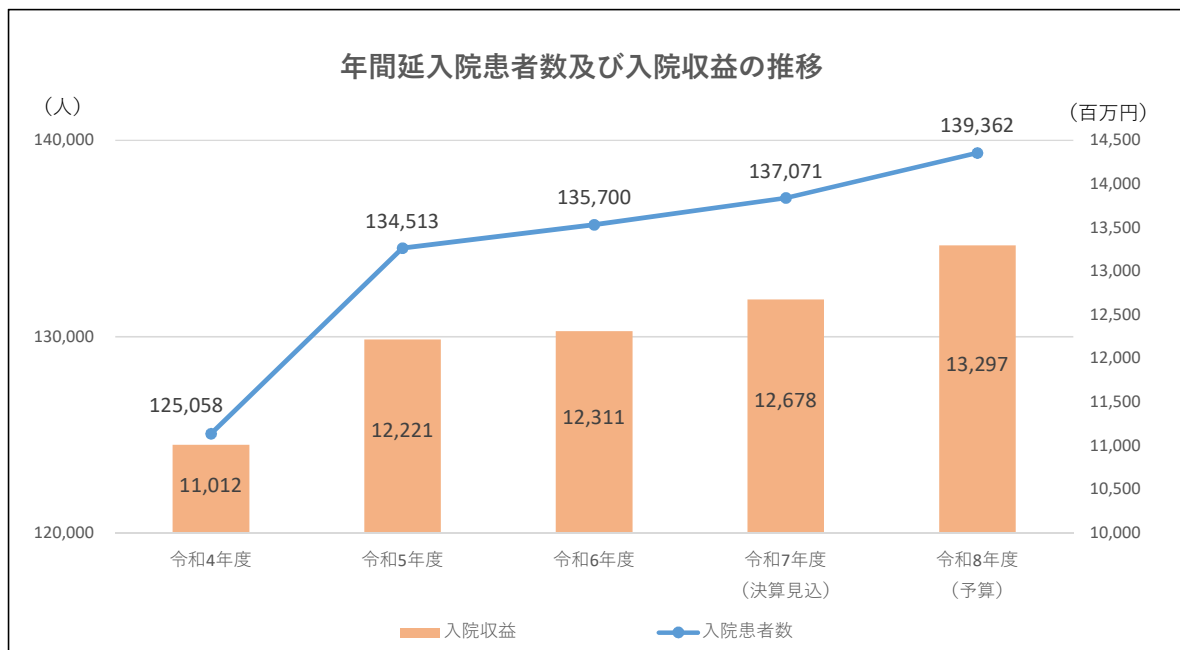
区分				令和8年度		令和7年度		比較	
				予算額	構成比	予算額	構成比		
1	資本の支出								
		1	建設改良費	808,692	72.0	738,800	58.9	69,892	9.5
		2	企業債 償還金	314,308	28.0	515,200	41.1	△ 200,892	△ 39.0
合計				1,123,000	100.0	1,254,000	100.0	△ 131,000	△ 10.4

※ 資本的收入額が資本の支出額に対し不足する額243,800千円は、減債積立金74,108千円、過年度分消費税及び地方消費税資本的収支調整額425千円及び過年度分損益勘定留保資金169,267千円で補填する。

1 業務の予定量

病床数 449 床

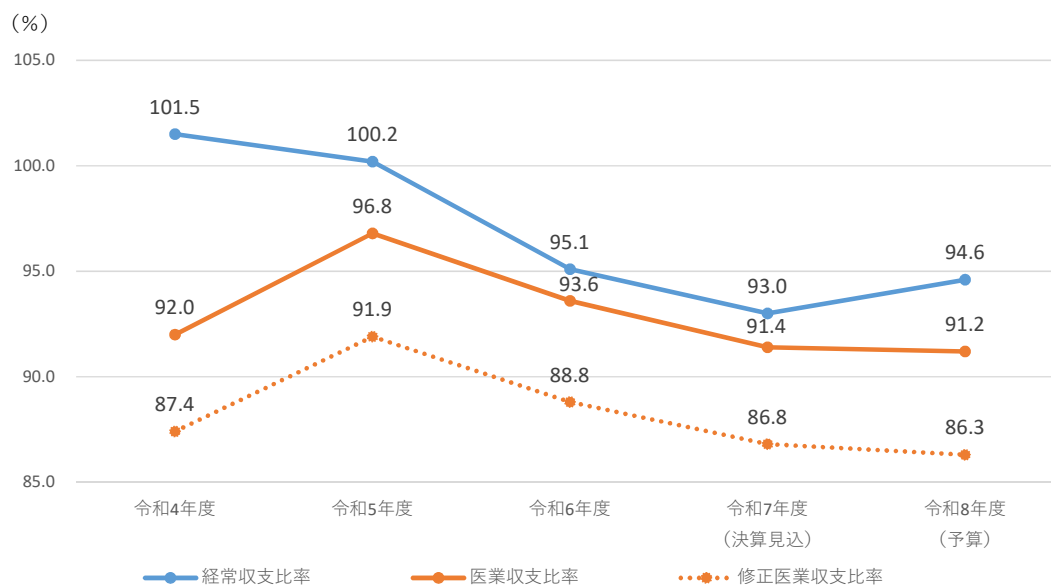
年間患者数 入院 139,362 人 (1日平均 382人)
 外来 220,010 人 (1日平均 901人)
 ※外来1日平均のうち 一般外来 885人 (診療日数 242日)
 救急外来 16人 (診療日数 365日)



【収益向上に向けた取り組み】

- ・新入院患者を増やすため、地域の医療機関との更なる連携強化を図る。
- ・救急患者の受入体制を強化するため、救急病棟の更なる効率化を図る。
- ・令和8年1月から病床の一部を高機能病床に変更した。

経常収支比率、医業収支比率、修正医業収支比率の推移



2	収益の収入	21,402,000 千円	(7年度予算比	+	198,000 千円)
①	入院収益	13,296,548 千円	(7年度予算比	+	254,598 千円)
②	外来収益	5,136,597 千円	(7年度予算比	△	643,403 千円)
③	補助金	36,580 千円	(7年度予算比	+	260 千円)
④	一般会計負担金	2,399,800 千円	(7年度予算比	+	657,270 千円)
⑤	特別利益	64,951 千円	(7年度予算比	△	4,249 千円)
3	収益の支出	22,719,000 千円	(7年度予算比	+	172,000 千円)
①	給与費	11,846,749 千円	(7年度予算比	+	966,189 千円)
②	材料費	6,154,921 千円	(7年度予算比	△	714,609 千円)
③	経費	3,376,245 千円	(7年度予算比	+	79,665 千円)
④	減価償却費	849,454 千円	(7年度予算比	△	184,686 千円)
⑤	特別損失	140,214 千円	(7年度予算比	+	34,214 千円)
4	資本の収入	879,200 千円	(7年度予算比	+	405,000 千円)
①	企業債	638,900 千円	(7年度予算比	+	438,900 千円)
②	一般会計負担金	240,200 千円	(7年度予算比	△	33,920 千円)
③	固定資産売却代金	100 千円	(7年度予算比	+	20 千円)
5	資本の支出	1,123,000 千円	(7年度予算比	△	131,000 千円)
①	建設改良費	808,692 千円	(7年度予算比	+	69,892 千円)
②	企業債償還金	314,308 千円	(7年度予算比	△	200,892 千円)

6 債務負担行為

(単位：千円)

事 項	期 間	限 度 額
院内保育所保育業務委託料	令和8年度～令和11年度	171,006
院内保育所給食業務委託料	令和8年度～令和11年度	51,084
入院患者の食事提供業務委託料 (管 理 費)	令和8年度～令和11年度	584,496
ベッドセンター業務委託料	令和8年度～令和11年度	45,936
物流センター業務委託料	令和8年度～令和11年度	200,574
中央材料室等管理業務委託料	令和8年度～令和11年度	218,790
院外洗濯業務委託料	令和8年度～令和11年度	163,350
医事管理業務委託料	令和8年度～令和11年度	917,532
夜間看護補助者派遣業務委託料	令和8年度～令和9年度	16,533
寝具類及び病衣等賃借料	令和8年度～令和11年度	159,390
電子カルテシステム更新費 (ハ ー ド ウ ェ ア)	令和8年度～令和9年度	479,754
電子カルテシステム更新費 (ソ フ ト ウ ェ ア)	令和8年度～令和9年度	1,005,312

7 重要な資産の取得

種 類	名 称
器 械 備 品	血 管 造 影 装 置
	生 体 情 報 モ ニ タ
	臨 床 化 学 自 動 分 析 装 置
	放 射 線 治 療 計 画 装 置

1款 資本的支出 1項 建設改良費

1目		施設整備費				継続	
所属名称		医療センター総務課					
事業費	予算額（千円）	左の財源内訳（千円）			前年度（千円）		
		国県補助金	企業債	その他	当初予算額	増減額	
	6,380	0	6,300	80	0	6,380	
事業概要	千円						
	老朽化した看護師宿舎を整備する。						
	1	委託料				6,380	
看護師宿舎メゾンさくら外壁及び屋上防水改修工事設計業務委託							

1款 資本的支出 1項 建設改良費

2目		有形固定資産購入費				継続	
所属名称		医療センター総務課					
事業費	予算額（千円）	左の財源内訳（千円）			前年度（千円）		
		国県補助金	企業債	その他	当初予算額	増減額	
	671,352	0	618,300	53,052	447,150	224,202	
事業概要	千円						
	医療技術の高度化に対応するため、医療機器等の整備を図る。						
	1 備品購入費					662,376	
	・ 血管造影装置						
							
	・ 生体情報モニタ						
							
	・ 臨床化学自動分析装置						
							
	・ 放射線治療計画装置 ほか						

下 水 道 事 業 会 計

下水道事業会計 予算額

収益の収入前年度比較

(単位:千円、%)

区分				令和8年度		令和7年度		比較	
				予算額	構成比	予算額	構成比		
1	下水道事業								
	収益								
		1	営業収益	12,225,264	65.6	11,975,263	65.8	250,001	2.1
		2	営業外収益	6,412,139	34.4	6,218,522	34.2	193,617	3.1
		3	特別利益	100	0.0	100	0.0	0	0.0
合計				18,637,503	100.0	18,193,885	100.0	443,618	2.4

収益の支出前年度比較

(単位:千円、%)

区分				令和8年度		令和7年度		比較	
				予算額	構成比	予算額	構成比		
1	下水道事業								
	費用								
		1	営業費用	16,819,904	90.8	16,394,872	90.8	425,032	2.6
		2	営業外費用	1,647,333	8.9	1,618,373	8.9	28,960	1.8
		3	特別損失	100	0.0	100	0.0	0	0.0
		4	予備費	50,000	0.3	50,000	0.3	0	0.0
合計				18,517,337	100.0	18,063,345	100.0	453,992	2.5

資本的收入前年度比較

(単位:千円、%)

区分				令和8年度		令和7年度		比較	
				予算額	構成比	予算額	構成比		
1	資本的收入								
		1	企業債	8,674,000	57.1	9,178,600	62.0	△ 504,600	△ 5.5
		2	出資金	1,319,650	8.7	1,399,105	9.5	△ 79,455	△ 5.7
		3	補助金	4,531,464	29.9	3,552,950	24.0	978,514	27.5
		4	負担金	644,088	4.2	648,315	4.4	△ 4,227	△ 0.7
		5	貸付金償還金	8,660	0.1	12,119	0.1	△ 3,459	△ 28.5
		6	その他資本的收入	100	0.0	100	0.0	0	0.0
合計				15,177,962	100.0	14,791,189	100.0	386,773	2.6

資本的支出前年度比較

(単位:千円、%)

区分				令和8年度		令和7年度		比較	
				予算額	構成比	予算額	構成比		
1	資本的支出								
		1	建設改良費	13,057,972	57.4	11,036,409	50.9	2,021,563	18.3
		2	企業債償還金	9,614,708	42.3	10,590,907	48.8	△ 976,199	△ 9.2
		3	貸付金	15,800	0.1	19,940	0.1	△ 4,140	△ 20.8
		4	予備費	50,000	0.2	50,000	0.2	0	0.0
合計				22,738,480	100.0	21,697,256	100.0	1,041,224	4.8

※資本的收入額が資本的支出額に対し不足する額7,560,518千円は、減債積立金1,076,237千円、過年度分消費税及び地方消費税資本的収支調整額250,000千円及び当年度分損益勘定留保資金6,234,281千円で補填する。

下水道事業会計 当初予算概要

1. 業務の予定量

(1) 処理区域内人口	616,160 人
(2) 年間有収水量	55,474,133 m³
(3) 主要な建設改良事業	
管渠整備事業	7,288,200 千円
処理場整備事業	3,889,800 千円

2. 継続費

(単位：千円)



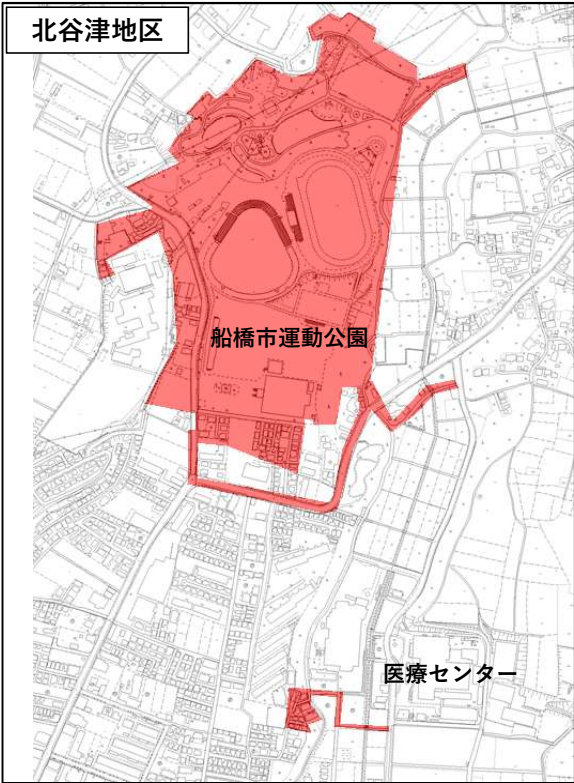
款	項	事業名	総額	年度	年割額
1 資本的 支出	1 建設 改良費	西浦下水処理場 送風機設備更新事業	2,500,000	令和8年度	998,000
				令和9年度	522,000
				令和10年度	980,000
		高瀬下水処理場 管理棟空調設備更新事業	330,000	令和8年度	20,000
				令和9年度	310,000

3. 債務負担行為

(単位：千円)

事 項	期 間	限 度 額
高瀬下水処理場 運転管理業務委託料	令和8年度～令和9年度	733,128

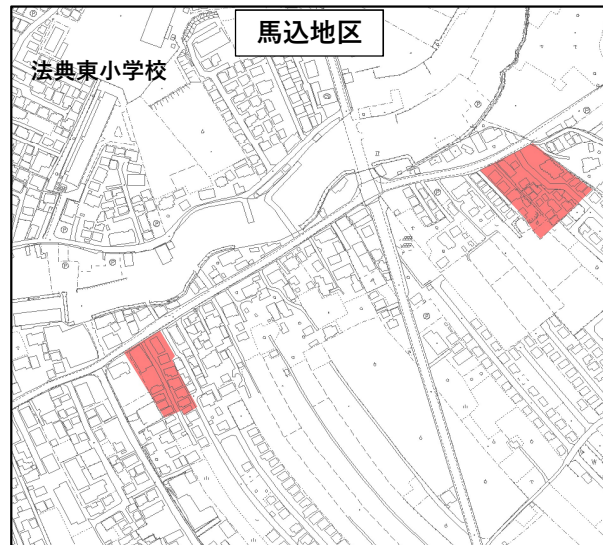
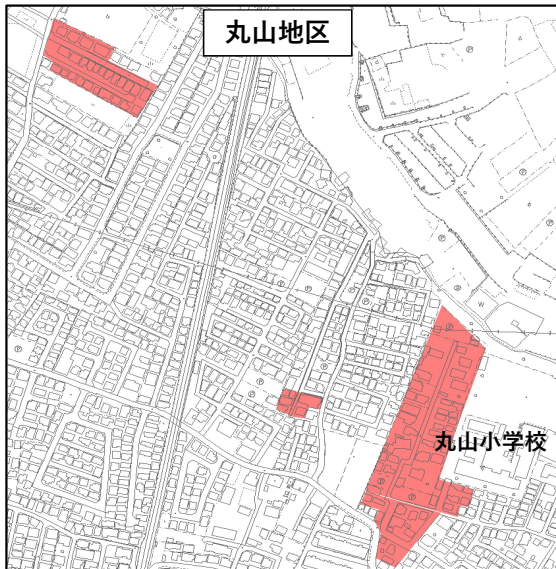
1款 資本的支出 1項 建設改良費

1目	管渠費					継続
所属名称	下水道部下水道河川整備課					
事業費	予算額（千円）	左の財源内訳（千円）			前年度（千円）	
		国県補助金	企業債	その他	当初予算額	増減額
	5,480,900	1,947,500	3,493,700	39,700	5,816,700	△ 335,800
事業概要	1 西浦処理区整備費					千円 54,400
	西浦処理区の城門地区、中山地区等の整備を行う。					
	<div style="display: flex; justify-content: space-around;"> <div style="text-align: center;">  <p>城門地区</p> </div> <div style="text-align: center;">  <p>中山地区</p> </div> </div>					
	2 高瀬処理区整備費					846,900
	高瀬処理区の北谷津地区等の整備を行う。					
	 <p>北谷津地区</p>					

3 江戸川左岸処理区整備費

千円
579,800

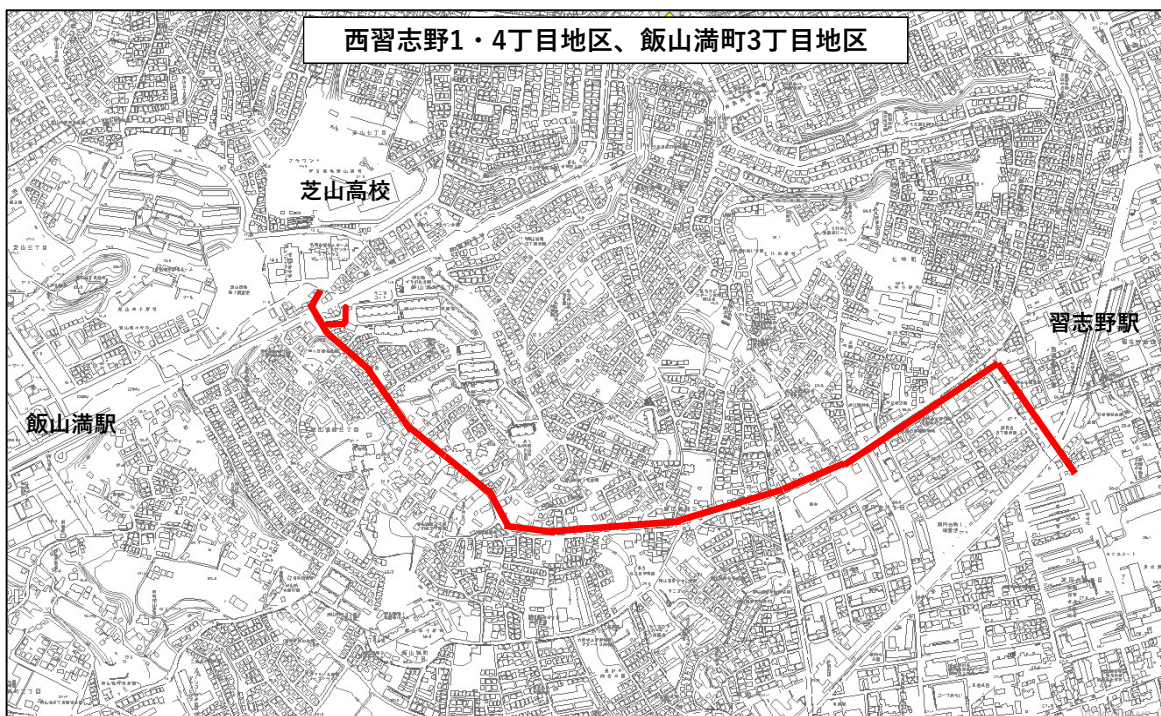
江戸川左岸処理区の丸山地区、馬込地区等の整備を行う。



4 雨水整備費

3,900,800

浸水対策として、西習志野1・4丁目地区、飯山満町3丁目地区等の整備を行う。



飯山満川1号幹線管渠築造事業（継続費）

事業名	総額	年度	年割額
飯山満川1号幹線 管渠築造事業	5,293,000	6	205,000
		7	702,000
		8	2,940,000
		9	1,331,000
		10	115,000

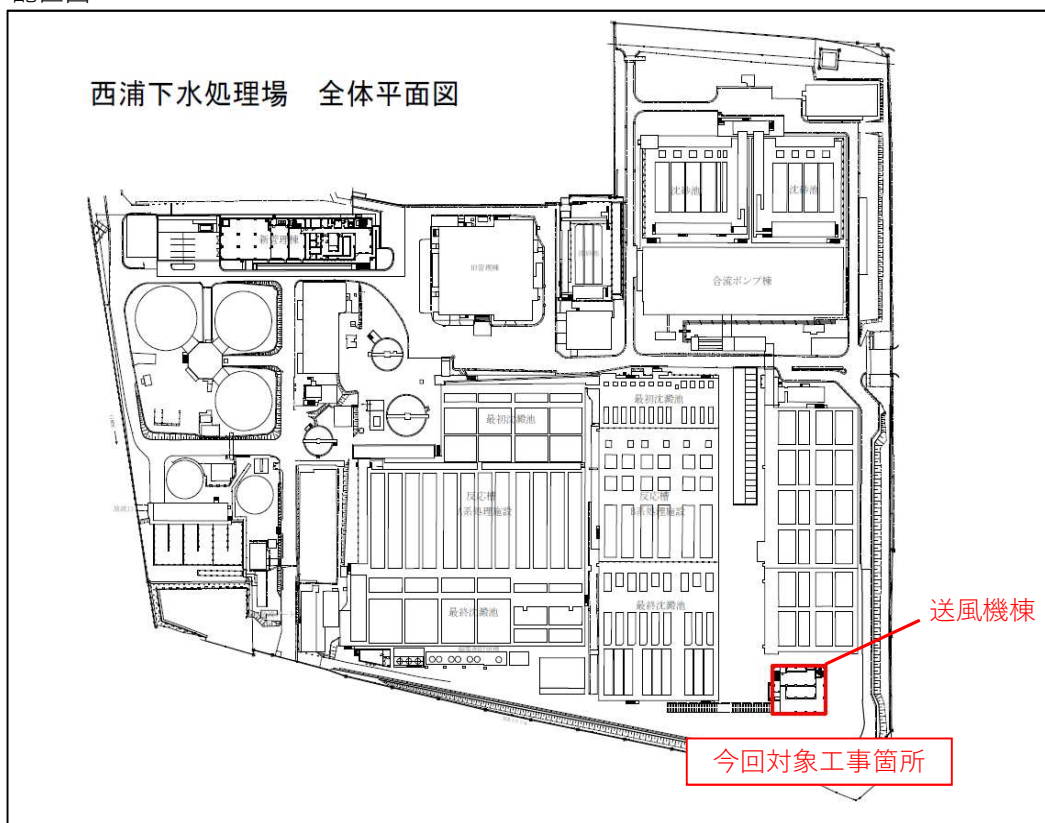
1款 資本的支出 1項 建設改良費

2目		ポンプ場費				継続	
所属名称		下水道部下水道河川整備課					
事業費	予算額（千円）	左の財源内訳（千円）			前年度（千円）		
		国県補助金	企業債	その他	当初予算額	増減額	
	816,000	245,550	558,000	12,450	1,097,909	△ 281,909	
事業概要	長寿命化対策等、ポンプ場の設備更新等を行う。						千円
	1 都疎浜ポンプ場整備費						113,000
	都疎浜ポンプ場更新事業（1期工事）（継続費）						
	事業名		総額	年度	年割額		
	都疎浜ポンプ場 更新事業（1期工事）		732,000	7	195,000		
				8	113,000		
				9	424,000		
	2 宮本ポンプ場整備費						350,000
	宮本ポンプ場自家発電設備更新事業（継続費）						
	事業名		総額	年度	年割額		
	宮本ポンプ場 自家発電設備更新事業		1,635,000	7	230,000		
				8	350,000		
				9	1,055,000		
	3 中山ポンプ場整備費						353,000
	うち						
	中山ポンプ場遠方監視制御設備更新事業（継続費）						
事業名		総額	年度	年割額			
中山ポンプ場 遠方監視制御設備更新事業		660,000	6	166,000			
			7	166,000			
			8	328,000			

1款 資本的支出 1項 建設改良費

3目	処理場費					継続						
所属名称	下水道部下水道河川整備課											
事業費	予算額（千円）	左の財源内訳（千円）			前年度（千円）							
		国県補助金	企業債	その他	当初予算額	増減額						
	3,889,800	1,856,114	1,807,300	226,386	2,519,585	1,370,215						
事業概要	長寿命化対策等、下水処理場の設備更新等を行う。					千円						
	1 西浦下水処理場整備費					3,177,900						
	うち											
	西浦下水処理場水処理設備更新事業（継続費）											
	事業名		総額	年度	年割額							
	西浦下水処理場 水処理設備更新事業		4,241,700	6	151,000							
				7	180,900							
				8	1,655,600							
				9	2,254,200							
	西浦下水処理場合流沈砂池ポンプ棟電気設備更新事業（継続費）											
	事業名		総額	年度	年割額							
	西浦下水処理場合流沈砂池 ポンプ棟電気設備更新事業		2,560,000	7	747,000							
				8	280,000							
				9	1,533,000							
	西浦下水処理場送風機設備更新事業（継続費）											
事業名		総額	年度	年割額								
西浦下水処理場 送風機設備更新事業		2,500,000	8	998,000								
			9	522,000								
			10	980,000								
送風機設備は、水処理の過程で下水をきれいにする微生物に必要な空気を供給する装置である。昭和48年、50年、平成3年に設置された当該設備について、老朽化が著しいことから、安定した水処理を確保するため、ストックマネジメント計画に基づき送風機棟を増設し、機器を更新する。												
更新内容												
建築工事		一式										
送風機設備		一式										
送風機電気設備		一式										
工程表及び年割額												
工種	令和8年度				令和9年度				令和10年度			
	4～6	7～9	10～12	1～3	4～6	7～9	10～12	1～3	4～6	7～9	10～12	1～3
契約準備												
建築工事												
機器製作 （機械・電気）												
据付工事												
試運転調整												
年割額	998,000千円				522,000千円				980,000千円			

配置図



現況写真



送風機棟



送風機設備



送風機電気設備

千円
711,900

2 高瀬下水処理場整備費

うち

高瀬下水処理場沈砂池設備更新事業（継続費）

事業名	総額	年度	年割額
高瀬下水処理場 沈砂池設備更新事業	752,200	6	267,000
		7	164,400
		8	320,800

高瀬下水処理場沈砂池ポンプ棟耐震補強事業（継続費）

事業名	総額	年度	年割額
高瀬下水処理場沈砂池 ポンプ棟耐震補強事業	432,500	7	146,400
		8	286,100

高瀬下水処理場管理棟空調設備更新事業（継続費）

事業名	総額	年度	年割額
高瀬下水処理場 管理棟空調設備更新事業	330,000	8	20,000
		9	310,000

平成10年に設置された管理棟の空調設備について、老朽化が著しいことからストックマネジメント計画に基づき更新する。

工事内容

空調・換気設備 一式

空調・換気電気設備 一式

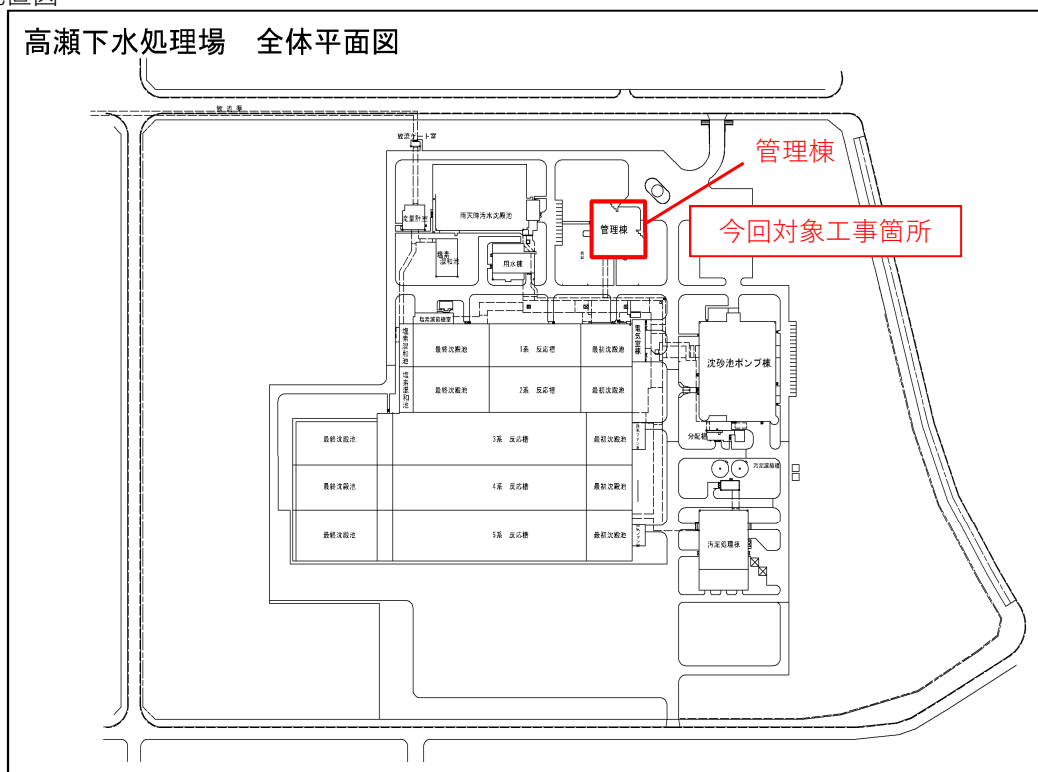
工程表及び年割額

工種	令和8年度				令和9年度			
	4～6	7～9	10～12	1～3	4～6	7～9	10～12	1～3
契約準備								
機器製作								
据付工事								
試運転調整								
年割額	20,000千円				310,000千円			

事業概要
続き

配置図

高瀬下水処理場 全体平面図



現況写真



冷温水発生機



室外機



ユニット型空気調和機



吹き出し口

1款 資本的支出 1項 建設改良費

1目	管渠費					継続
所属名称	下水道部下水道河川管理課					
事業費	予算額（千円）	左の財源内訳（千円）			前年度（千円）	
		国県補助金	企業債	その他	当初予算額	増減額
	1,807,300	427,500	1,293,800	86,000	654,215	1,153,085

1 長寿命化対策費

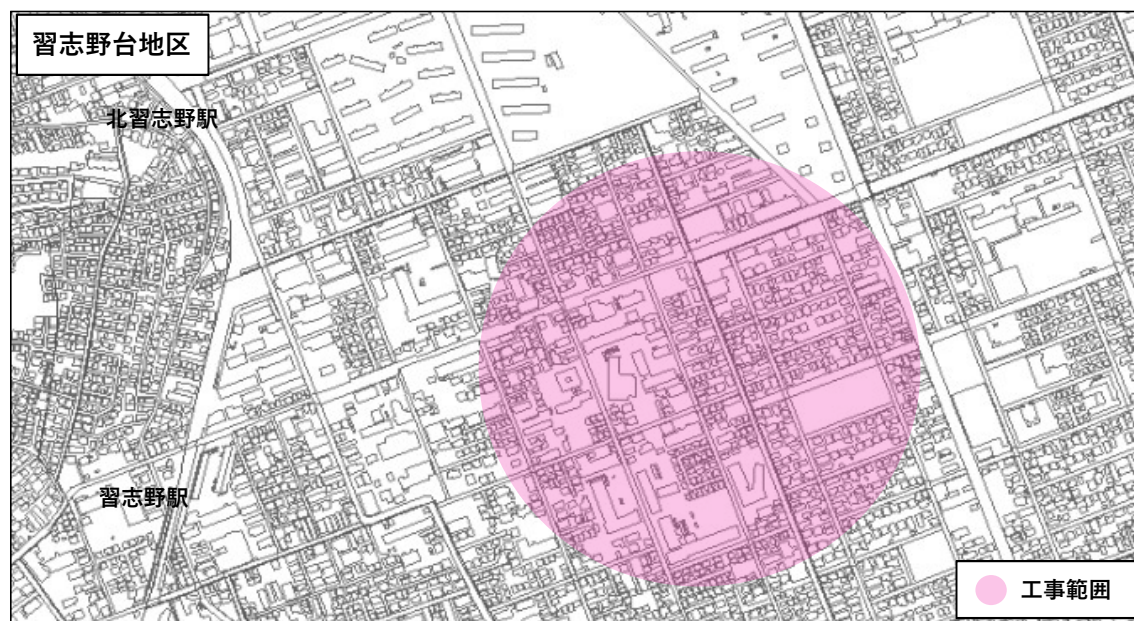
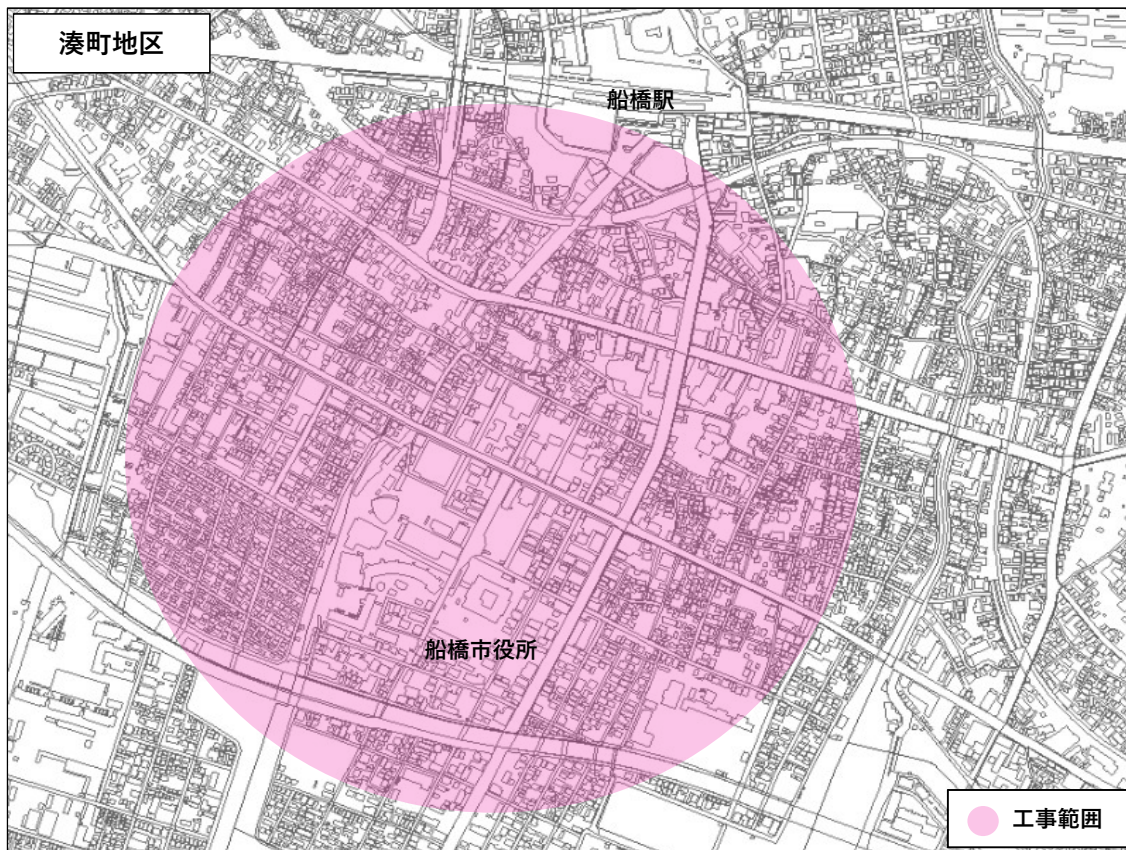
千円
1,766,800

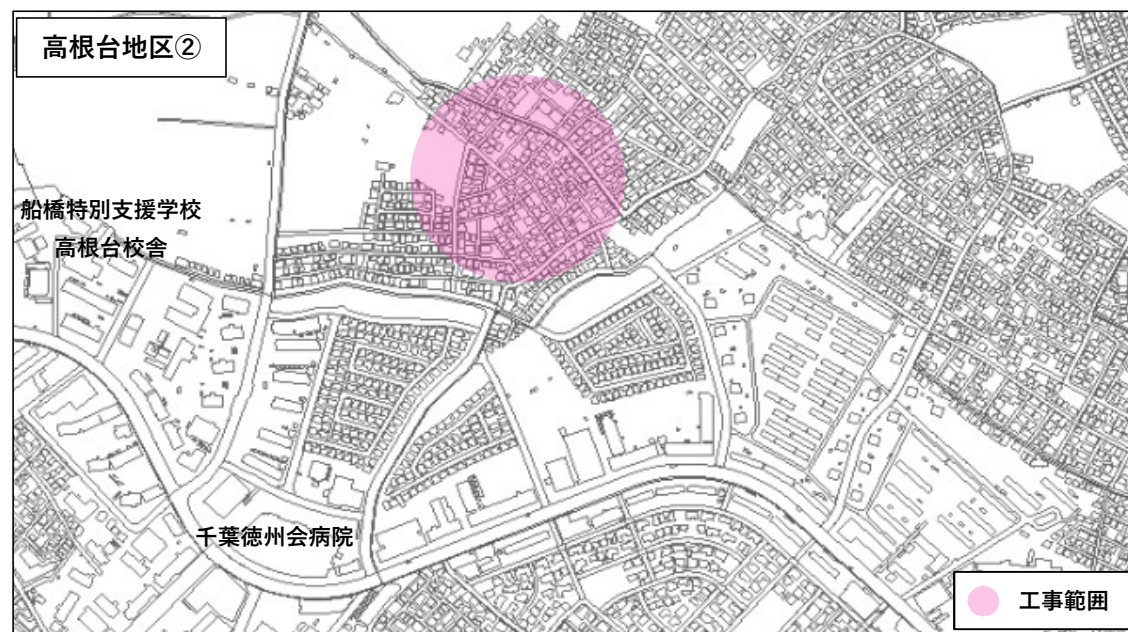
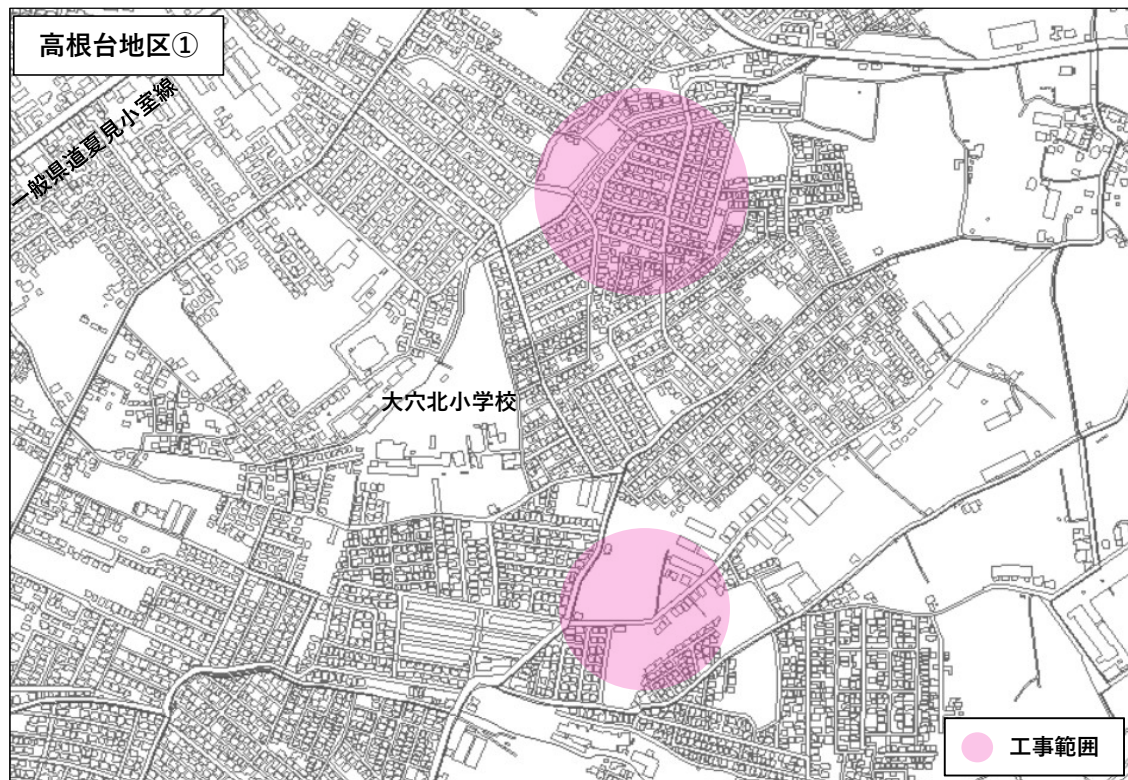
下水道管の長寿命化対策工事等を行う。

【主な対象地区】

湊町地区、習志野台地区、高根台地区

事業概要





更生前イメージ



更生後イメージ



