令　和　２　年　度

予　算　参　考　資　料

船　橋　市

目　　次

会計別予算額 …… 5
歳入予算額対前年度比較 …… 6
歳出予算額対前年度比較（款別） …… 8
歳出予算額対前年度比較（性質別） …… 10
歳入予算額の推移 …… 12
歳出予算額の推移（款別） …… 14
歳出予算額の推移（性質別） …… 16
市債残高の推移 …… 18
特別会計等への繰出金の状況 …… 20
目的税の充当状況 …… 22
森林環境譲与税の充当状況 …… 24
地方消費税交付金（社会保障財源化分）の充当状況 …… 25

議案第１号　令和２年度船橋市一般会計予算 …… 28
議案第２号　令和２年度船橋市国民健康保険事業特別会計予算 …… 126
議案第３号　令和２年度船橋市公共用地先行取得事業特別会計予算 …… 132
議案第４号　令和２年度船橋市船橋駅南口市街地再開発事業特別会計予算 …… 134
議案第５号　令和２年度船橋市介護保険事業特別会計予算 …… 136
議案第６号　令和２年度船橋市母子父子寡婦福祉資金貸付事業特別会計予算 …… 144
議案第７号　令和２年度船橋市後期高齢者医療事業特別会計予算 …… 146
議案第８号　令和２年度船橋市地方卸売市場事業会計予算 …… 150
議案第９号　令和２年度船橋市病院事業会計予算 …… 152
議案第10号　令和２年度船橋市下水道事業会計予算 …… 154

会計別予算額

（単位：千円、％）

区分		令和２年度予算額	令和元年度予算額	比較	伸び率
一般会計		211,685,000	212,160,000	△ 475,000	△ 0.2
特別会計	国民健康保険	50,785,000	51,226,000	△ 441,000	△ 0.9
	公共用地先行取得	408,000	13,500	394,500	2,922.2
	船橋駅南口市街地再開発	1,304,000	1,602,000	△ 298,000	△ 18.6
	介護保険	45,964,000	43,327,000	2,637,000	6.1
	母子父子寡婦福祉資金貸付	90,000	90,000	0	0.0
	後期高齢者医療	8,211,000	7,400,000	811,000	11.0
計		106,762,000	103,658,500	3,103,500	3.0
企業会計	地方卸売市場	1,123,000	1,153,000	△ 30,000	△ 2.6
	病院	21,691,000	19,376,000	2,315,000	11.9
	下水道	38,579,205	34,074,220	4,504,985	13.2
計		61,393,205	54,603,220	6,789,985	12.4
特別会計・企業会計		168,155,205	158,261,720	9,893,485	6.3
合計		379,840,205	370,421,720	9,418,485	2.5

歳入予算額対前年度比較

（単位：千円、％）

区分	令和２年度 予算額	令和２年度 構成比	令和元年度 予算額	令和元年度 構成比	比較	比較 伸び率
10 市税	102,190,900	48.3	101,574,500	47.9	616,400	0.6
15 地方譲与税	928,800	0.4	888,900	0.4	39,900	4.5
20 利子割交付金	58,800	0.0	108,400	0.1	△ 49,600	△ 45.8
21 配当割交付金	539,000	0.3	559,000	0.3	△ 20,000	△ 3.6
23 株式等譲渡所得割交付金	354,100	0.2	622,300	0.3	△ 268,200	△ 43.1
24 地方消費税交付金	13,387,100	6.3	11,174,600	5.3	2,212,500	19.8
25 ゴルフ場利用税交付金	3,400	0.0	3,500	0.0	△ 100	△ 2.9
26 法人事業税交付金	562,100	0.3	0	0.0	562,100	皆増
30 自動車取得税交付金	100	0.0	217,500	0.1	△ 217,400	△ 99.9
31 環境性能割交付金	136,100	0.1	78,400	0.0	57,700	73.6
35 国有提供施設等所在市助成交付金	200,000	0.1	198,800	0.1	1,200	0.6
37 地方特例交付金	679,800	0.3	2,227,500	1.0	△ 1,547,700	△ 69.5
40 地方交付税	3,390,700	1.6	3,283,000	1.5	107,700	3.3
45 交通安全対策特別交付金	57,800	0.0	60,300	0.0	△ 2,500	△ 4.1
50 分担金及び負担金	1,424,600	0.7	1,837,000	0.9	△ 412,400	△ 22.4
55 使用料及び手数料	4,848,800	2.3	5,103,800	2.4	△ 255,000	△ 5.0
60 国庫支出金	37,785,000	17.8	38,484,500	18.1	△ 699,500	△ 1.8
65 県支出金	13,058,900	6.2	11,045,900	5.2	2,013,000	18.2
70 財産収入	356,400	0.2	347,800	0.2	8,600	2.5
75 寄附金	920,000	0.4	672,300	0.3	247,700	36.8
80 繰入金	3,587,900	1.7	4,582,700	2.2	△ 994,800	△ 21.7
85 繰越金	300,000	0.1	300,000	0.1	0	0.0
90 諸収入	8,936,600	4.2	8,673,000	4.1	263,600	3.0
95 市債	17,978,100	8.5	20,116,300	9.5	△ 2,138,200	△ 10.6
合計	211,685,000	100.0	212,160,000	100.0	△ 475,000	△ 0.2

（単位：千円）

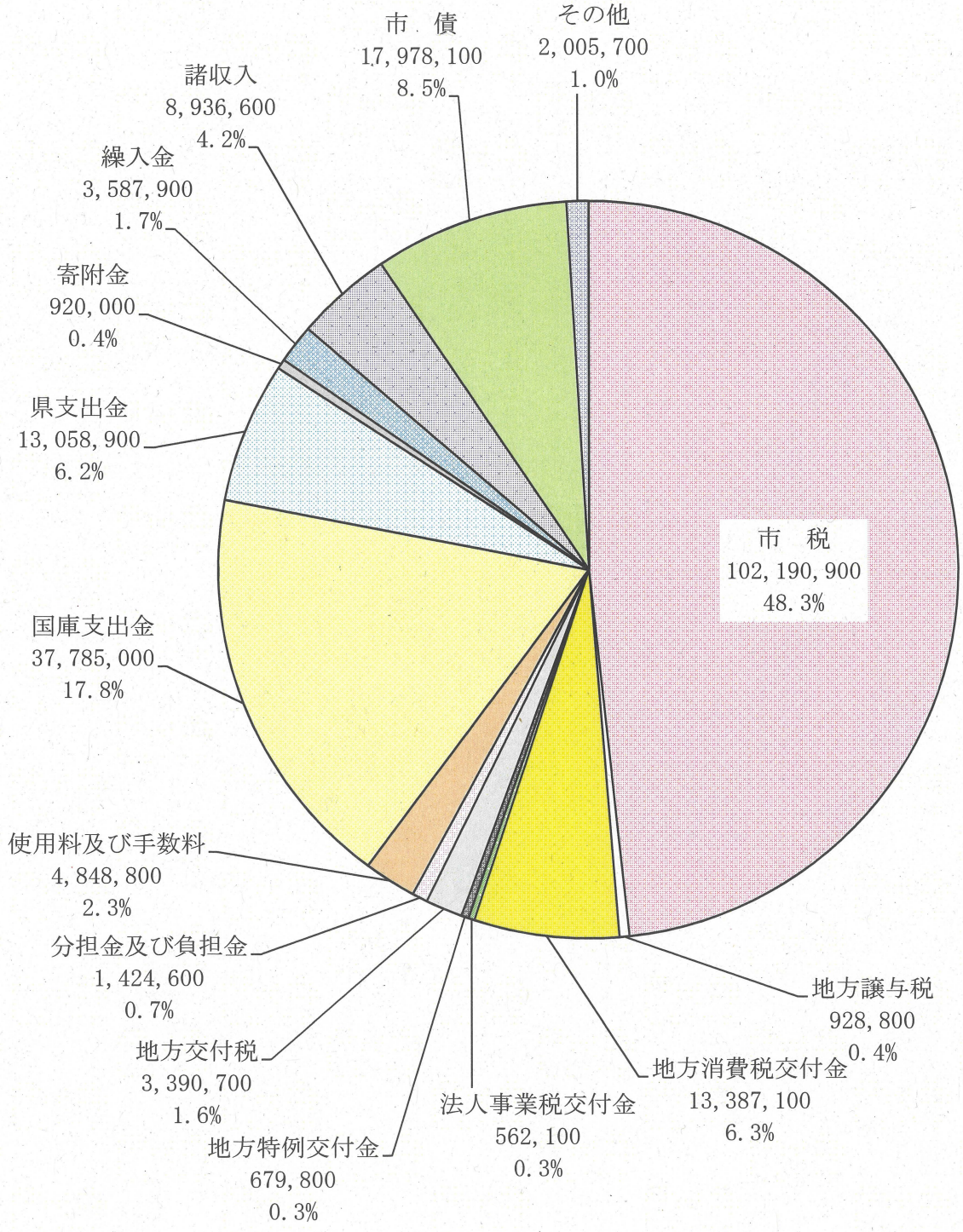
市　税
102, 190, 900
48. 3%
地方譲与税
928, 800
0. 4%
地方消費税交付金
13, 387, 100
6. 3%
法人事業税交付金
562, 100
0. 3%
地方特例交付金
679, 800
0. 3%
地方交付税
3, 390, 700
1. 6%
分担金及び負担金
1, 424, 600
0. 7%
使用料及び手数料
4, 848, 800
2. 3%
国庫支出金
37, 785, 000
17. 8%
県支出金
13, 058, 900
6. 2%
寄附金
920, 000
0. 4%
繰入金
3, 587, 900
1. 7%
諸収入
8, 936, 600
4. 2%
市　債
17, 978, 100
8. 5%
その他
2, 005, 700
1. 0%

歳出予算額対前年度比較（款別）

（単位：千円、%）

区　　分	令和２年度		令和元年度		比　較	
	予算額	構成比	予算額	構成比		伸び率
10 議会費	992,000	0.5	993,300	0.5	△ 1,300	△ 0.1
15 総務費	15,780,500	7.5	15,141,300	7.1	639,200	4.2
20 民生費	96,354,700	45.5	94,328,900	44.5	2,025,800	2.1
25 衛生費	17,680,800	8.4	29,376,400	13.8	△ 11,695,600	△ 39.8
30 労働費	212,600	0.1	189,100	0.1	23,500	12.4
35 農林水産業費	471,200	0.2	534,700	0.3	△ 63,500	△ 11.9
40 商工費	3,865,800	1.8	4,125,100	1.9	△ 259,300	△ 6.3
45 土木費	21,578,900	10.2	20,587,000	9.7	991,900	4.8
50 消防費	6,393,400	3.0	6,367,700	3.0	25,700	0.4
55 教育費	30,772,900	14.5	24,547,000	11.6	6,225,900	25.4
65 公債費	17,282,200	8.2	15,669,500	7.4	1,612,700	10.3
75 予備費	300,000	0.1	300,000	0.1	0	0.0
合　　計	211,685,000	100.0	212,160,000	100.0	△ 475,000	△ 0.2

（単位：千円）

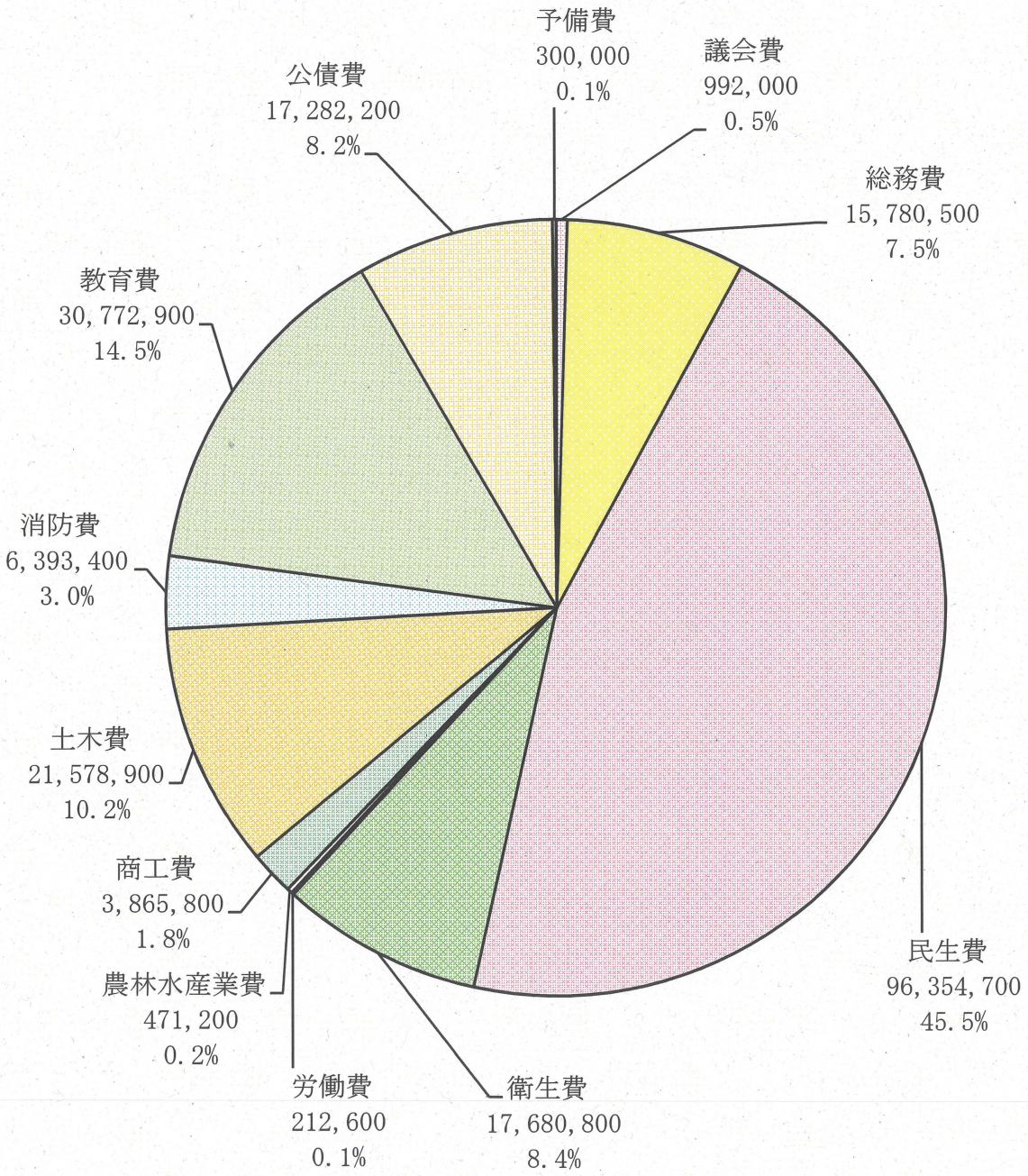
予備費
300,000
0.1%
議会費
992,000
0.5%
総務費
15,780,500
7.5%
公債費
17,282,200
8.2%
教育費
30,772,900
14.5%
消防費
6,393,400
3.0%
土木費
21,578,900
10.2%
商工費
3,865,800
1.8%
農林水産業費
471,200
0.2%
労働費
212,600
0.1%
衛生費
17,680,800
8.4%
民生費
96,354,700
45.5%

歳出予算額対前年度比較（性質別）

（単位：千円、％）

区　　分	令和２年度		令和元年度		比　較	
	予算額	構成比	予算額	構成比		伸び率
人件費	38,937,948	18.4	35,824,312	16.9	3,113,636	8.7
扶助費	59,185,779	28.0	59,060,059	27.8	125,720	0.2
公債費	17,328,711	8.2	15,713,024	7.4	1,615,687	10.3
普通建設事業費	18,094,728	8.5	24,713,254	11.7	△ 6,618,526	△ 26.8
補助事業	6,946,604	3.3	12,236,680	5.8	△ 5,290,076	△ 43.2
単独事業	11,148,124	5.2	12,476,574	5.9	△ 1,328,450	△ 10.6
物件費	34,882,575	16.5	34,682,171	16.3	200,404	0.6
維持補修費	1,237,481	0.6	1,348,481	0.6	△ 111,000	△ 8.2
補助費等	18,750,425	8.8	18,756,413	8.8	△ 5,988	△ 0.0
積立金	148,339	0.1	85,943	0.1	62,396	72.6
投資及び出資金	1,778,546	0.8	1,706,023	0.8	72,523	4.3
貸付金	2,892,626	1.4	3,101,146	1.5	△ 208,520	△ 6.7
繰出金	18,147,842	8.6	16,869,174	8.0	1,278,668	7.6
予備費	300,000	0.1	300,000	0.1	0	0.0
合　　計	211,685,000	100.0	212,160,000	100.0	△ 475,000	△ 0.2

※　普通建設事業費のうち、単独事業には県営事業負担金及び同級他団体施行事業負担金を含む。

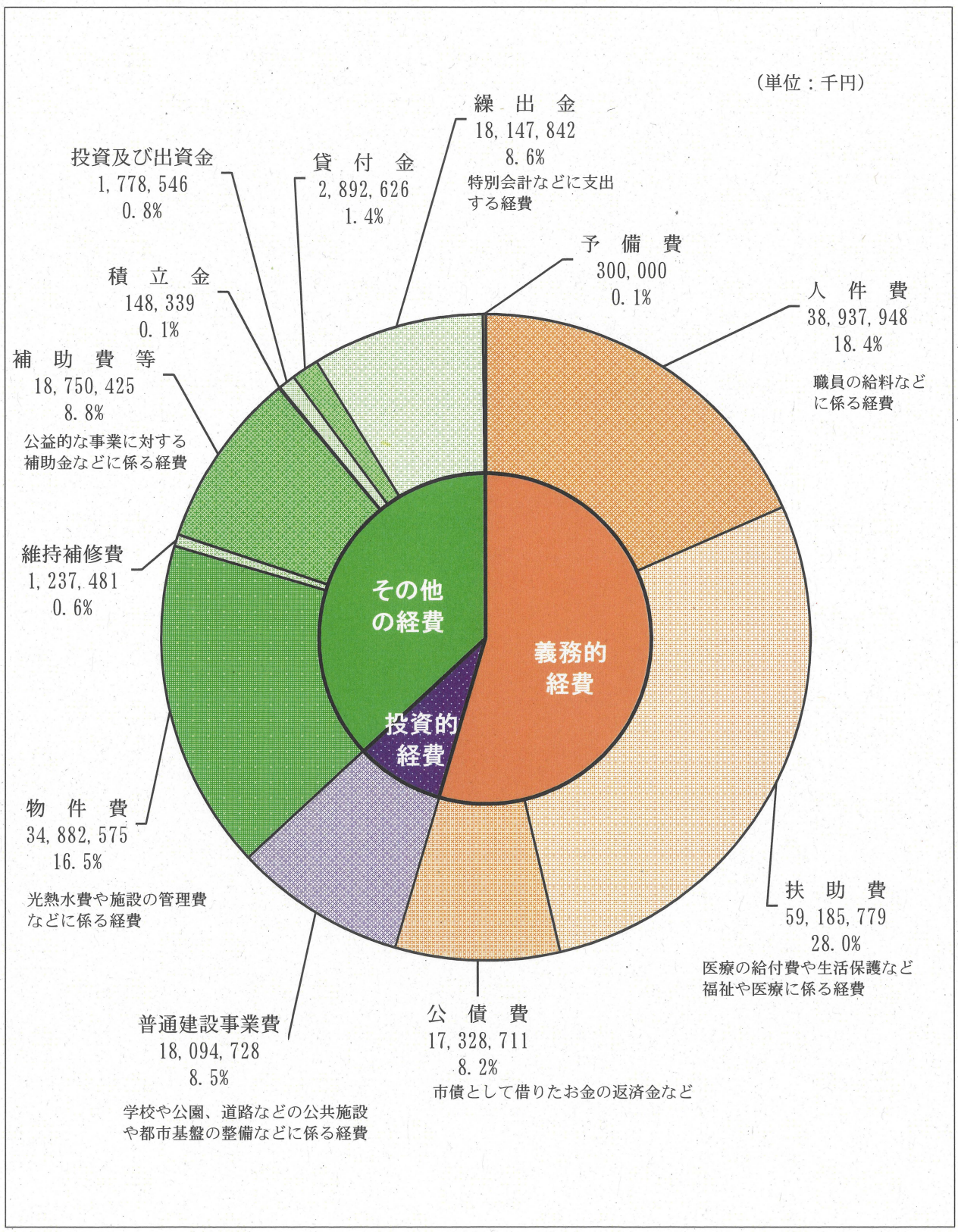
（単位：千円）
繰　出　金
18, 147, 842
8. 6%
特別会計などに支出する経費
貸　付　金
2, 892, 626
1. 4%
投資及び出資金
1, 778, 546
0. 8%
予　備　費
300, 000
0. 1%
人　件　費
38, 937, 948
18. 4%
職員の給料などに係る経費
積　立　金
148, 339
0. 1%
補　助　費　等
18, 750, 425
8. 8%
公益的な事業に対する補助金などに係る経費
維持補修費
1, 237, 481
0. 6%
その他の経費
義務的経費
投資的経費
物　件　費
34, 882, 575
16. 5%
光熱水費や施設の管理費などに係る経費
扶　助　費
59, 185, 779
28. 0%
医療の給付費や生活保護など福祉や医療に係る経費
普通建設事業費
18, 094, 728
8. 5%
学校や公園、道路などの公共施設や都市基盤の整備などに係る経費
公　債　費
17, 328, 711
8. 2%
市債として借りたお金の返済金など