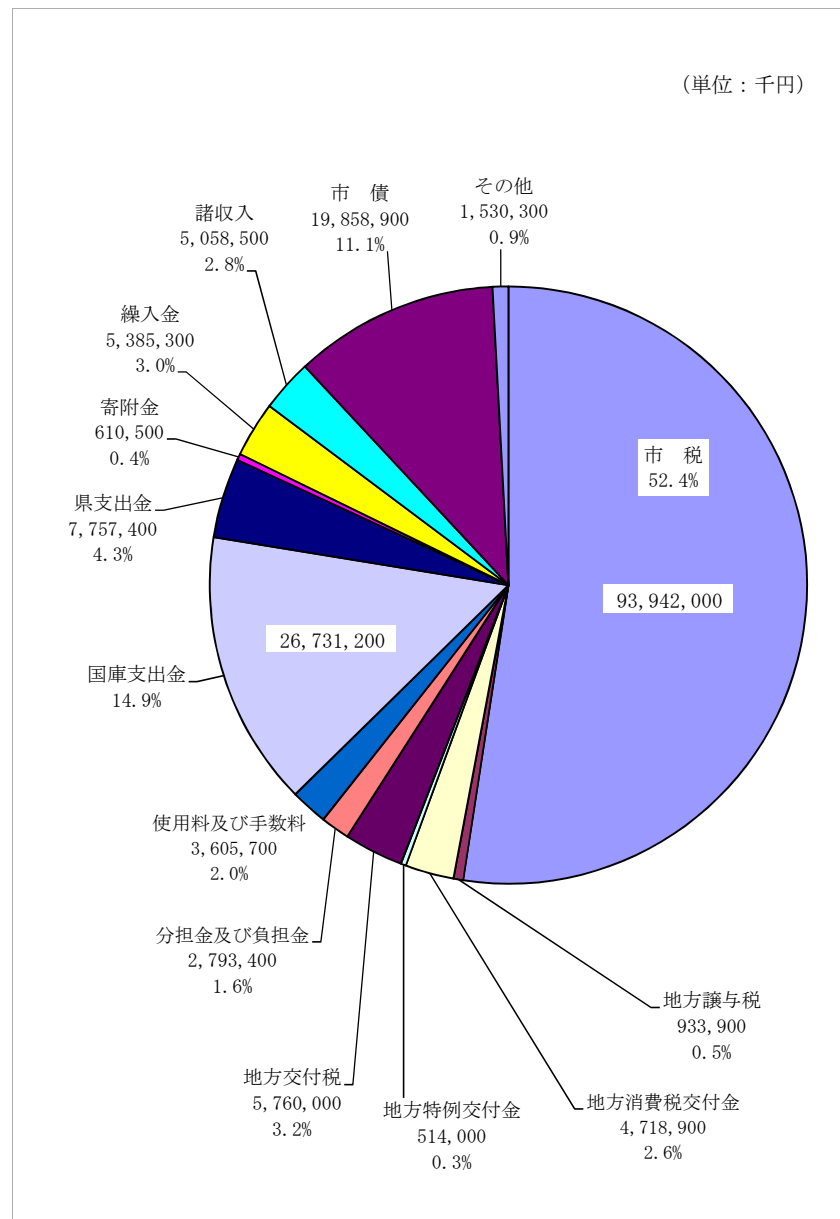


歳入予算額対前年度比較

(単位:千円)

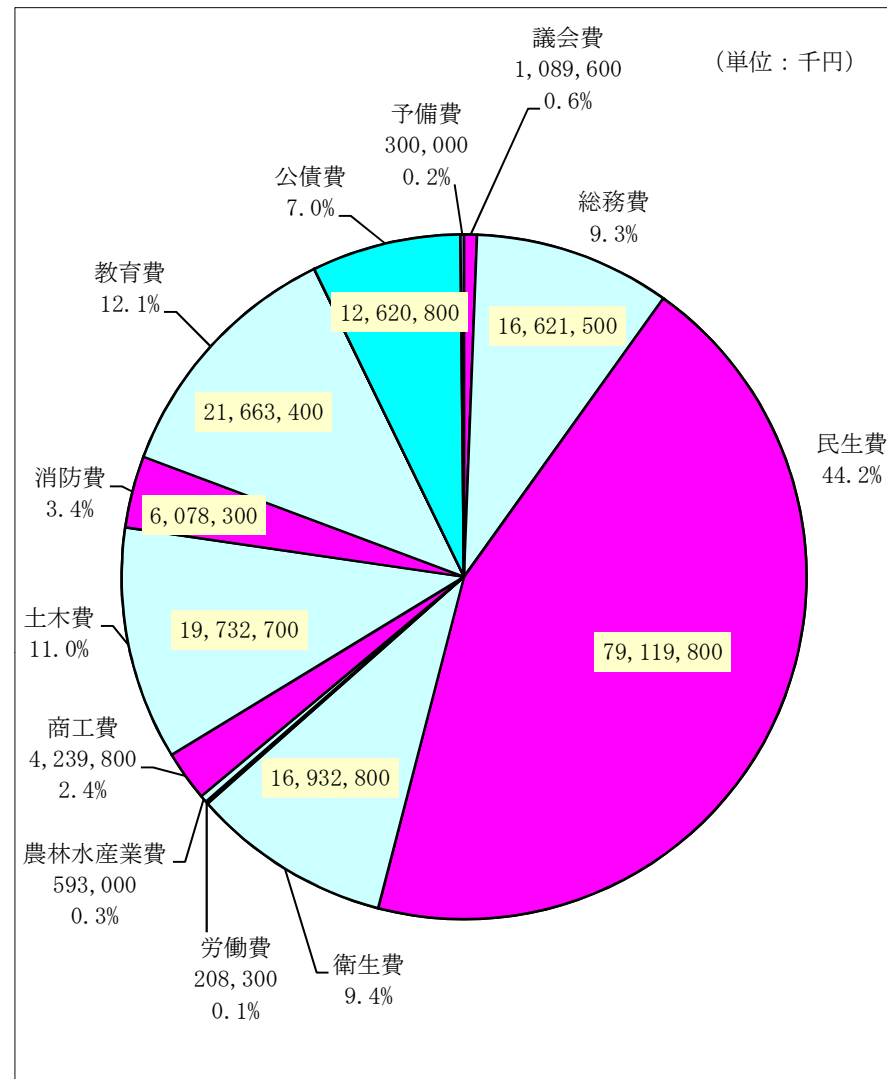
区 分	平成25年度		平成24年度		比 較	
	予算額	構成比	予算額	構成比		伸び率
10 市税	93,942,000	52.4	92,477,200	53.3	1,464,800	1.6
15 地方譲与税	933,900	0.5	980,600	0.6	△ 46,700	△ 4.8
20 利子割交付金	189,100	0.1	211,300	0.1	△ 22,200	△ 10.5
21 配当割交付金	206,000	0.1	182,000	0.1	24,000	13.2
23 株式等譲渡所得割交付金	62,300	0.0	68,300	0.0	△ 6,000	△ 8.8
24 地方消費税交付金	4,718,900	2.6	4,961,100	2.9	△ 242,200	△ 4.9
25 ゴルフ場利用税交付金	4,000	0.0	4,200	0.0	△ 200	△ 4.8
30 自動車取得税交付金	279,800	0.2	372,700	0.2	△ 92,900	△ 24.9
35 国有提供施設等所在市助成交付金	165,200	0.1	169,300	0.1	△ 4,100	△ 2.4
37 地方特例交付金	514,000	0.3	550,000	0.3	△ 36,000	△ 6.5
40 地方交付税	5,760,000	3.2	5,300,000	3.1	460,000	8.7
45 交通安全対策特別交付金	72,500	0.1	72,000	0.0	500	0.7
50 分担金及び負担金	2,793,400	1.6	2,629,700	1.5	163,700	6.2
55 使用料及び手数料	3,605,700	2.0	3,732,800	2.2	△ 127,100	△ 3.4
60 国庫支出金	26,731,200	14.9	26,776,900	15.4	△ 45,700	△ 0.2
65 県支出金	7,757,400	4.3	8,068,400	4.6	△ 311,000	△ 3.9
70 財産収入	251,400	0.1	262,300	0.2	△ 10,900	△ 4.2
75 寄附金	610,500	0.4	1,300,200	0.8	△ 689,700	△ 53.0
80 繰入金	5,385,300	3.0	4,388,900	2.5	996,400	22.7
85 繰越金	300,000	0.2	300,000	0.2	0	0.0
90 諸収入	5,058,500	2.8	5,428,600	3.1	△ 370,100	△ 6.8
95 市債	19,858,900	11.1	15,313,500	8.8	4,545,400	29.7
合 計	179,200,000	100.0	173,550,000	100.0	5,650,000	3.3



歳出予算額対前年度比較（款別）

（単位：千円、％）

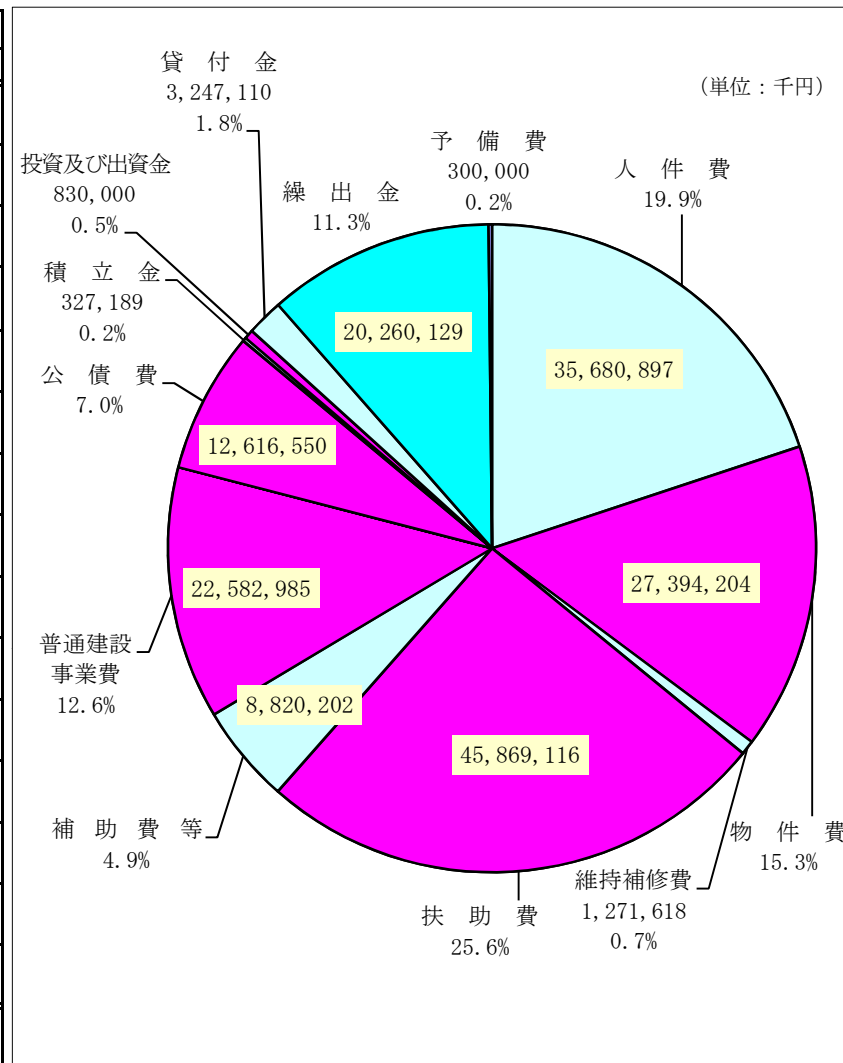
区 分	平成 2 5 年 度		平成 2 4 年 度		比 較	
	予 算 額	構 成 比	予 算 額	構 成 比		伸 び 率
10 議会費	1,089,600	0.6	1,009,200	0.6	80,400	8.0
15 総務費	16,621,500	9.3	17,690,800	10.2	△ 1,069,300	△ 6.0
20 民生費	79,119,800	44.2	73,760,800	42.5	5,359,000	7.3
25 衛生費	16,932,800	9.4	19,169,300	11.0	△ 2,236,500	△ 11.7
30 労働費	208,300	0.1	176,300	0.1	32,000	18.2
35 農林水産業費	593,000	0.3	552,000	0.3	41,000	7.4
40 商工費	4,239,800	2.4	4,348,000	2.5	△ 108,200	△ 2.5
45 土木費	19,732,700	11.0	18,836,300	10.9	896,400	4.8
50 消防費	6,078,300	3.4	6,264,100	3.6	△ 185,800	△ 3.0
55 教育費	21,663,400	12.1	18,688,000	10.8	2,975,400	15.9
60 災害復旧費	0	0.0	59,200	0.0	△ 59,200	皆減
65 公債費	12,620,800	7.0	12,696,000	7.3	△ 75,200	△ 0.6
75 予備費	300,000	0.2	300,000	0.2	0	0.0
合 計	179,200,000	100.0	173,550,000	100.0	5,650,000	3.3



歳出予算額対前年度比較（性質別）

（単位：千円、％）

区 分	平成 2 5 年 度		平成 2 4 年 度		比 較	
	予 算 額	構 成 比	予 算 額	構 成 比		伸 び 率
人 件 費	35,680,897	19.9	36,805,828	21.2	△ 1,124,931	△ 3.1
物 件 費	27,394,204	15.3	26,260,790	15.1	1,133,414	4.3
維持補修費	1,271,618	0.7	1,290,731	0.8	△ 19,113	△ 1.5
扶 助 費	45,869,116	25.6	44,620,625	25.7	1,248,491	2.8
補 助 費 等	8,820,202	4.9	9,593,503	5.5	△ 773,301	△ 8.1
普通建設事業費	22,582,985	12.6	16,933,010	9.8	5,649,975	33.4
補助事業	5,128,536	2.9	4,884,698	2.8	243,838	5.0
単独事業	17,454,449	9.7	12,048,312	7.0	5,406,137	44.9
災害復旧事業費	0	0.0	59,200	0.0	△ 59,200	皆減
公 債 費	12,616,550	7.0	12,691,750	7.3	△ 75,200	△ 0.6
積 立 金	327,189	0.2	1,043,700	0.6	△ 716,511	△ 68.7
投資及び出資金	830,000	0.5	840,000	0.5	△ 10,000	△ 1.2
貸 付 金	3,247,110	1.8	3,288,626	1.9	△ 41,516	△ 1.3
繰 出 金	20,260,129	11.3	19,822,237	11.4	437,892	2.2
予 備 費	300,000	0.2	300,000	0.2	0	0.0
合 計	179,200,000	100.0	173,550,000	100.0	5,650,000	3.3



※ 普通建設事業費のうち、単独事業には県営事業負担金を含む。