














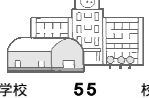


















市民の指標

人口密度 (平成20年10月1日)  1 km ² 当り 6,909.39 人	世帯人口 (平成20年10月1日)  1世帯当り 2.36 人	転入 (平成20年)  1日 100.28 人	転出 (平成20年)  1日 87.44 人	出生 (平成20年)  1日 16.00 人	死亡 (平成20年)  1日 10.41 人	婚姻 (平成20年)  1日 17.64 組
離婚 (平成20年)  1日 4.42 組	ゴミ処理量 (平成19年度)  1日に 593.52 t	上水道普及状況 (平成19年度)  97.9 %	下水道普及状況 (平成19年度)  60.6 %	市道舗装状況 (平成20年3月末日)  89.8 %	公園 (平成20年4月1日)  市民1人当り 2.76 m ²	自動車登録台数 (乗用車のみ・平成20年3月末日)  1.53 世帯に1台
図書貸出冊数 (平成19年度)  市民1人当り年間 3.17 冊	学校 (平成20年5月1日)  小学校 55 校 中学校 28 校	児童生徒数 (平成20年5月1日)  小学生 32,136 人 中学生 13,816 人	教員 (平成20年5月1日)  小学生 22.38 人に1人 中学生 17.42 人に1人	医師 (歯科医師含む・平成18年12月31日)  市民 496.15 人に1人	病院 (一般、歯科診療所含む・平成19年10月1日)  市民 869.37 人に1ヶ所	病床 (平成19年10月1日)  市民 133.69 人に1床
商店 (飲食店を除く・平成16年6月1日)  54.84 世帯に1店	中央卸売市場取扱高 (平成19年度)  市民1人当り 149.76 kg 57,086.50 円	市職員 (消防吏員を除く・平成20年10月1日)  市民 151.96 人に1人	消防吏員 (平成20年10月1日)  市民 1001.22 人に1人	火災 (平成19年)  1日 0.50 件	交通事故 (平成19年)  1日 7.32 件	救急車出場 (平成19年)  1日 74.77 回
刑事犯罪 (平成19年)  1日 27.87 件	鉄道乗車人員 (市内全駅計・平成19年度)  1日 889,617 人	市民税 (平成19年度)  市民1人当り 77,442 円	一般会計歳出決算額 (平成19年度)  市民1人当り 256,788 円	