

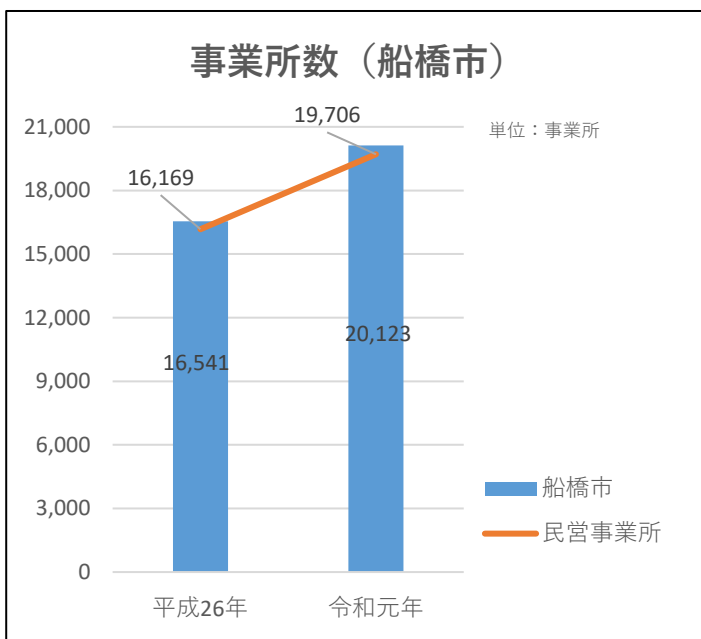
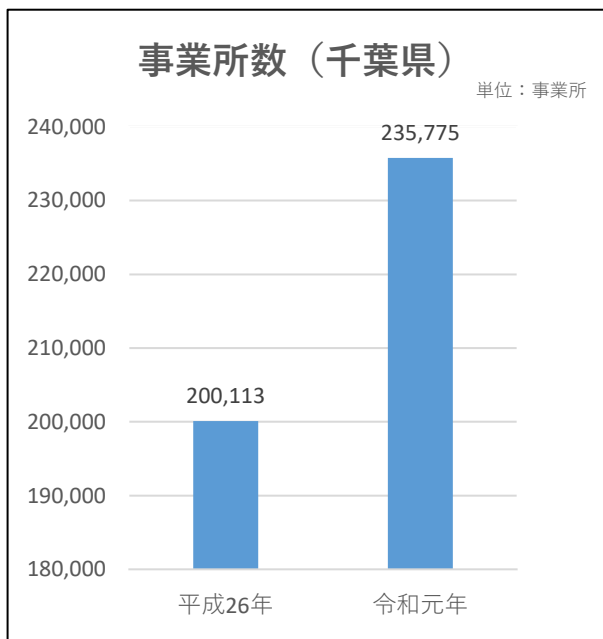
令和元年経済センサス-基礎調査 結果

1. 事業所数

本市の事業所数は20,123事業所で、平成26年基礎調査と比べ3,582増加しました。

表1 事業所数（単位：事業所）

調査年	事業所数		
	千葉県	船橋市	うち民営事業所
平成26年	200,113	16,541	16,169
令和元年	235,775	20,123	19,706
比較(増減率)	35,662(17.82%)	3,582(21.66%)	3,537(21.88%)



2. 経営組織区分別 活動状態4区分（存続・新規把握・休業・廃業）別 事業所数

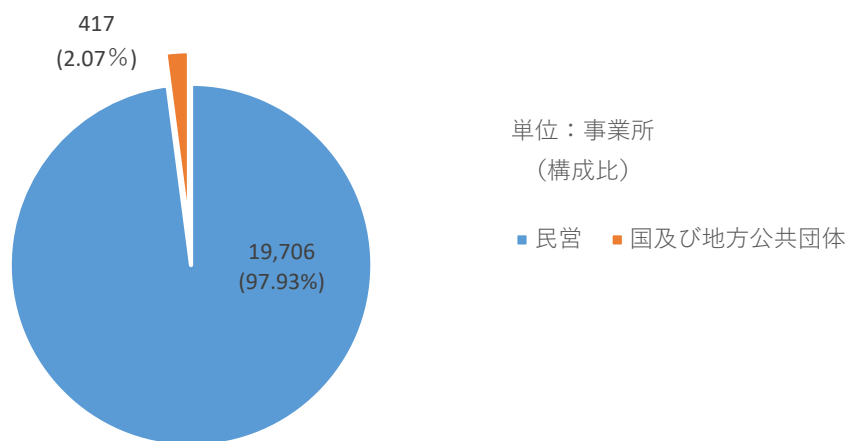
経営組織区分別に事業所をみると、民営事業所が19,706(97.93%)、国及び地方公共団体が417(2.07%)でした。民営事業所をさらに細かくみると存続事業所が15,439(78.35%)、新規把握事業所が4,267(21.65%)でした。

また、休業は379、廃業は2,662でした。

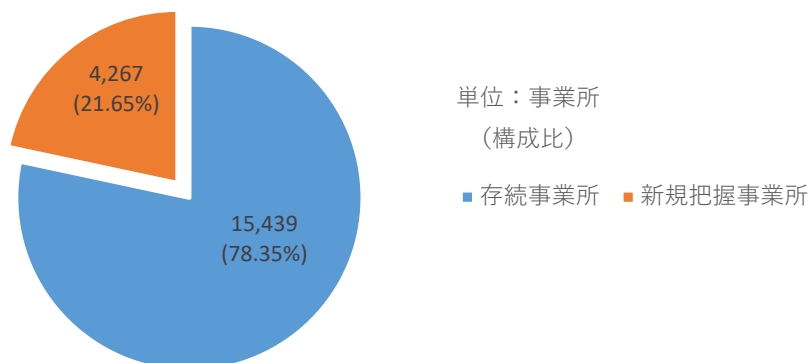
表2 経営組織区分別 活動状態4区分（存続・新規把握・休業・廃業）別事業所数（単位：事業所）

調査年	総事業所数	うち民営事業所			休業	廃業
		うち民営事業所	うち存続事業所	うち新規把握事業所		
令和元年	20,123	19,706	15,439	4,267	379	2,662

令和元年 民営事業所と国及び地方公共団体の事業所数



令和元年 民営事業所の内訳



3. 産業（大分類）別事業所数・従業者数（新規把握・民営事業所）

新規把握の民営事業所数を産業大分類別にみると、卸売業、小売業が348（17.50%）と最も多く、次いで不動産業、物品賃貸業が290（14.58%）、次いで建設業が249（12.52%）でした。

また従業者数をみると、サービス業（他に分類されないもの）が3,157人（16.06%）と最も多く、次いで運輸業、郵便業が2,985人（15.19%）、次いで卸売業、小売業が2,946人（14.99%）でした。

表3 産業（大分類）別事業所数・従業者数（新規把握・民営事業所）

	全産業 (S公務 を除く)	A 農業、 林業	B 漁業	C 鉱業、 採石業、 砂利採取業	D 建設業	E 製造業	F 電気、 ガス、 熱供給、 水道業	G 情報通 信業	H 運輸 業、郵 便業	I 卸売 業、小 売業	J 金融 業、保 険業	K 不動産 業、物 品賃貸 業	L 学術研 究、専 門・技 術サー ビス業	M 宿泊 業、飲 食サー ビス業	N 生活関 連サー ビス業、 娯楽業	O 教育、 学習支 援業	P 医療、 福祉	Q 複合 サービ ス業	R サービ ス業 (他に 分類さ れない もの)
事業所数	1,989	11	2	-	249	67	5	78	74	348	22	290	211	110	96	77	173	-	176
構成比	100.00	0.55	0.10	-	12.52	3.37	0.25	3.92	3.72	17.50	1.11	14.58	10.61	5.53	4.83	3.87	8.70	-	8.85
従業者数	19,655	62	19	-	2,240	426	10	347	2,985	2,946	558	961	620	1,522	552	531	2,719	-	3,157
構成比	100.00	0.32	0.10	-	11.40	2.17	0.05	1.77	15.19	14.99	2.84	4.89	3.15	7.74	2.81	2.70	13.83	-	16.06

