

船橋市ひとり親家庭等自立促進計画（第4次）アンケート集計結果

1. アンケートの概要

●調査地域： 船橋市全域

●調査対象者： 200名

※児童家庭課で手当を受けているひとり親家庭等から無作為抽出

●調査期間： 令和元年9月10日（火）～令和元年9月24日（火）

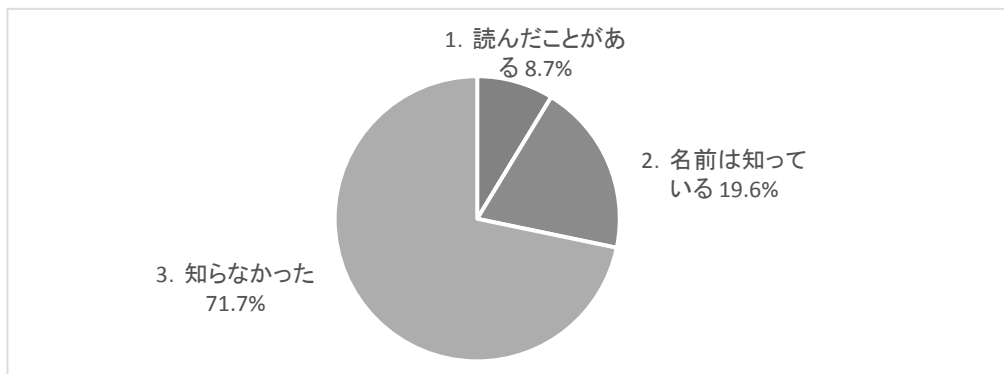
●調査方法： 郵送配布・郵送回収

2. 回収結果

配布数	回収数	回収率
200件	46件	23.0%

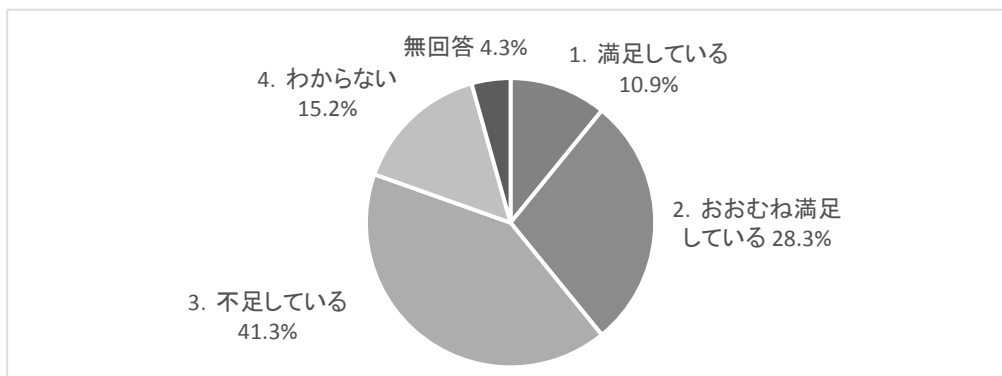
3. アンケート集計結果

設問1. 船橋市ひとり親家庭等自立促進計画についてご存じですか。



「知らなかった」が71.7%と最も多く、「名前は知っている」が19.6%、「読んだことがある」が8.7%となっています。

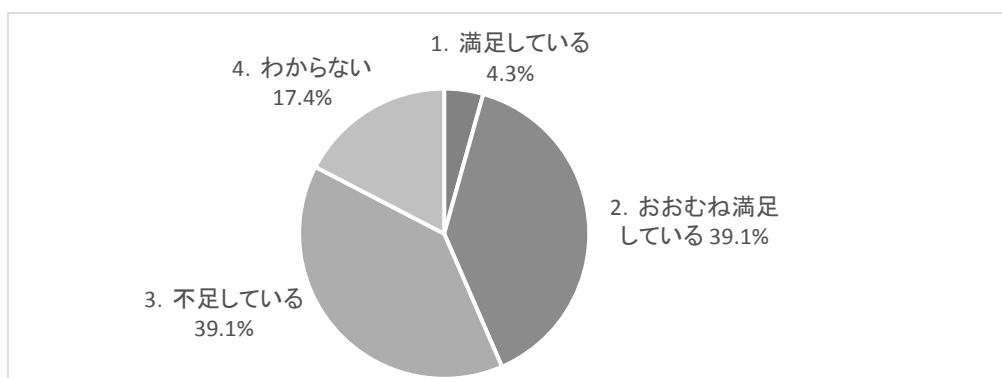
設問2. 今年度までの5年間の船橋市のひとり親家庭等支援について満足されていますか。



「不足している」が41.3%と最も多く、次いで「おおむね満足している」が28.3%、「わからない」が15.2%となっています。

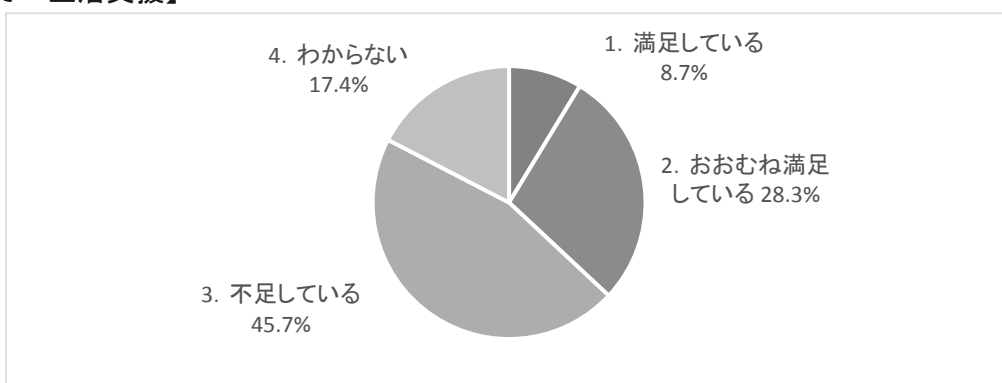
設問3. 今年度までの5年間の船橋市のひとり親家庭等に対するそれぞれの支援について、満足されていますか。

【相談機能・情報提供】



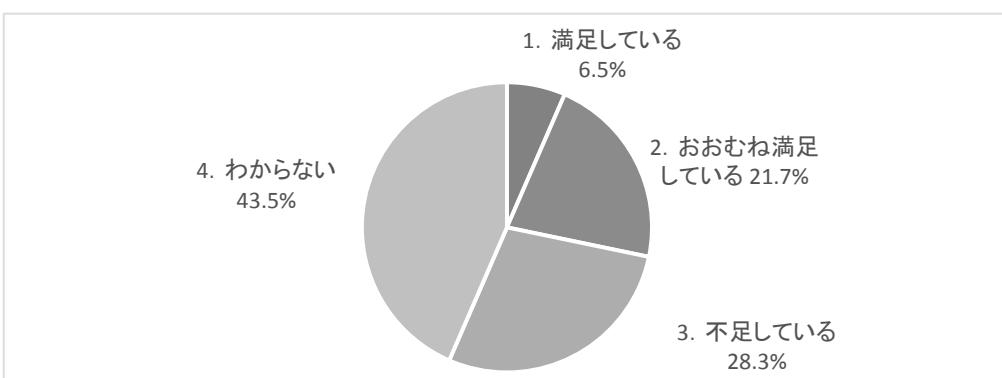
「おおむね満足している」及び「不足している」が39.1%と最も多く、次いで「わからない」が17.4%となっています。

【子育て・生活支援】



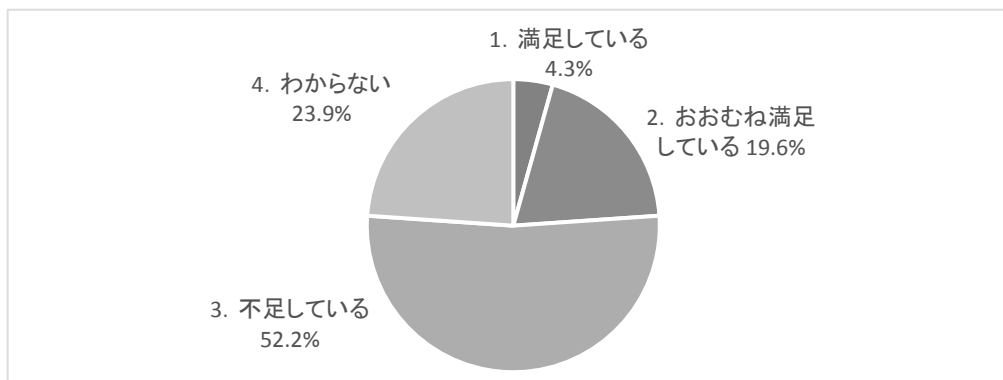
「不足している」が45.7%と最も多く、次いで「おおむね満足している」が28.3%、「わからない」が17.4%となっています。

【就労支援】



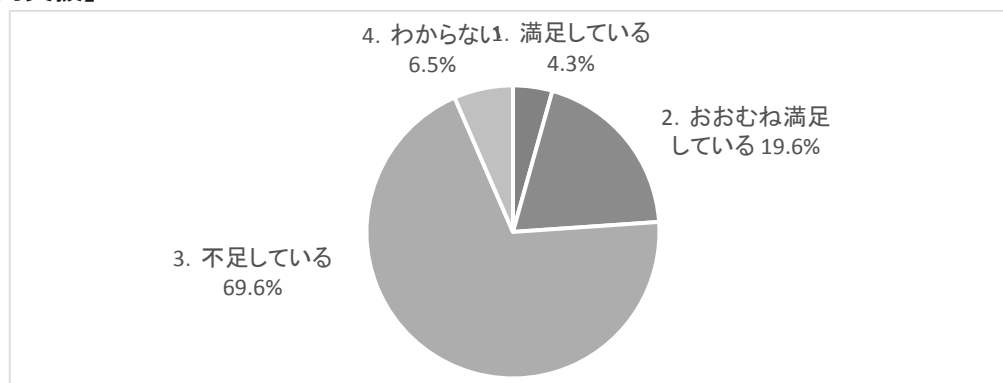
「わからない」が43.5%と最も多く、次いで「不足している」が28.3%、「おおむね満足している」が21.7%となっています。

【養育費確保】



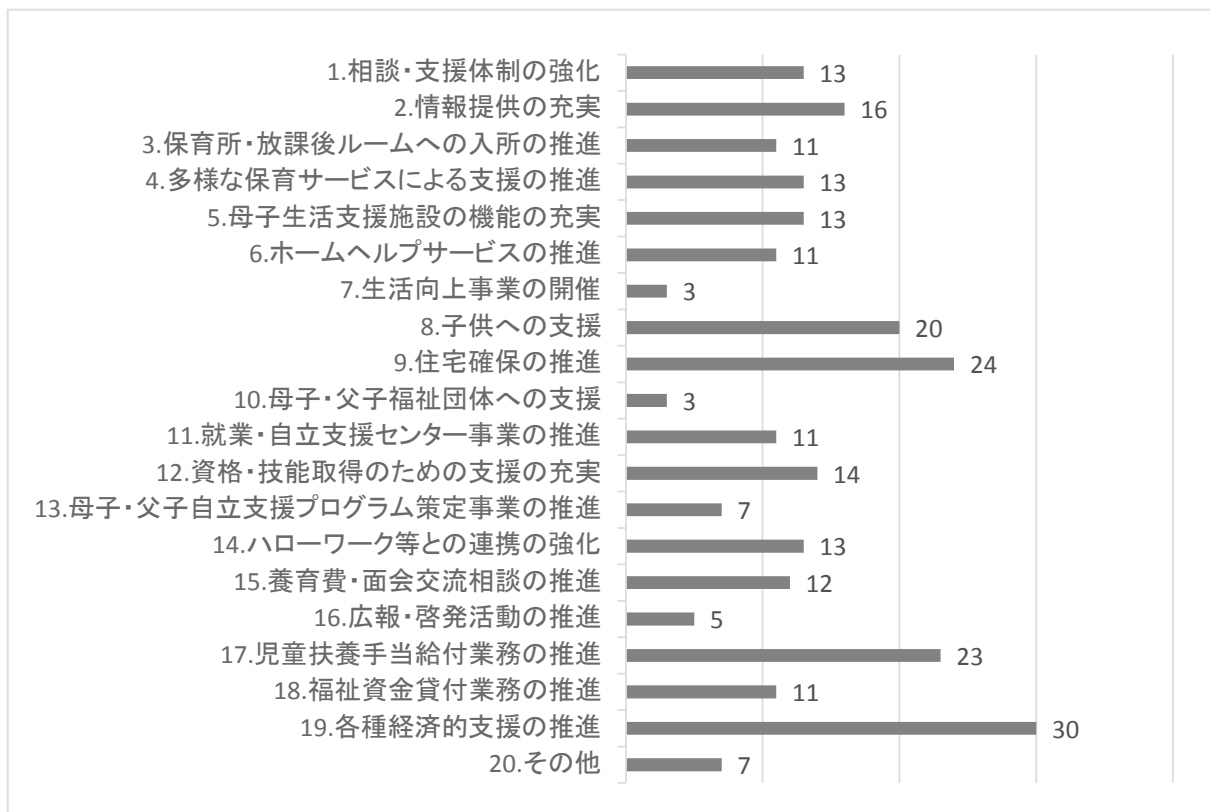
「不足している」が52.2%と最も多く、次いで「わからない」が23.9%、「おおむね満足している」が19.6%となっています。

【経済的支援】



「不足している」が69.6%と最も多く、次いで「おおむね満足している」が19.6%、「わからない」が6.5%となっています。

設問4. あなたが思う、ひとり親家庭等に必要な支援は何ですか。（複数回答）



「19. 各種経済的支援の推進」を選んだ方が30人と最も多く、次いで「9. 住宅確保の推進」が24人、「17. 児童扶養手当給付業務の推進」が23人となっています。

設問5. 「設問4」で「20. その他」を選んだ方に伺います。他にどのような支援があると思いますか。

項目	件数
公共料金について	2
生活費について	1
医療費について	1
保護者の就業について	1
経済的支援について	1
行政手続きについて	1
保育サービスについて	1
市政全般について	1
ひとり親家庭等の支援について	1
教育費について	1
その他	1

設問6. 設問4から設問5でお伺いした以外に、計画の内容についてお気づきの点やご意見があればお聞かせください。

項目	件数
医療費について	3
経済的支援について	3
保育サービスについて	3
ひとり親家庭等の支援について	3
相談機能について	2
情報提供について	2
子供への支援について	2
市政全般について	1
将来のことについて	1
行政手続きについて	1
住宅確保について	1
保護者の資格・技能取得について	1
アンケート自体について	1
養育費について	1
育児について	1