

平成22年度

【第1回：市政モニターアンケート】

調査結果報告書



船 橋 市

市長公室 市民の声を聞く課

## 1. 調査の目的

この調査は船橋市の「河川環境」「ホームページ」「広聴活動」について、広く市民の方々から意識や要望等をお伺いし、市民のニーズを把握、分析することにより、今後の施策に反映することを目的としています。

## 2. 調査方法

- ・調査区域 船橋市全域
- ・モニター数 289人
- ・調査期間 平成22年6月1日(火) ~ 6月15日(火)
- ・調査対象者 市政モニター
- ・実施方法 郵送配付/郵送回収

## 3. アンケートの回収結果

- ①モニター数 289人
- ②有効回収数 263人 (有効回答率 91.0%)

## 4. 集計にあたって

◇調査結果の数値は、原則として回答率(%)で表わし、小数点以下第2位を四捨五入し小数点以下第1位まで表記している。このため、単数回答の合計が100.0%を上下する場合もある。また、1人の回答者が2つ以上の回答をしてもよい設問(複数回答)では、回答率は100.0%を上回る場合もある。

◇本文やグラフ・数表上の選択肢表記は、場合によっては語句を簡略化している。

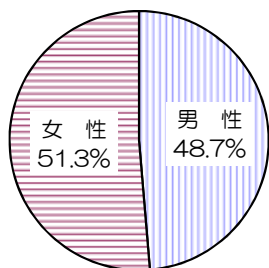
◇文中の<n>「有効回答数」、<S A>「単数回答」、<M A>「複数回答」を表している。

## 5. 回答者のプロフィール

### (1) 性別 n=263

性別	回答数	構成比(%)
男性	128人	48.7%
女性	135人	51.3%

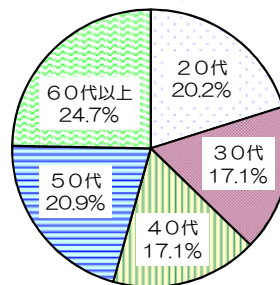
(1) 性別



### (2) 年代 n=263

年代	回答数	構成比(%)
20代	53人	20.2%
30代	45人	17.1%
40代	45人	17.1%
50代	55人	20.9%
60代以上	65人	24.7%

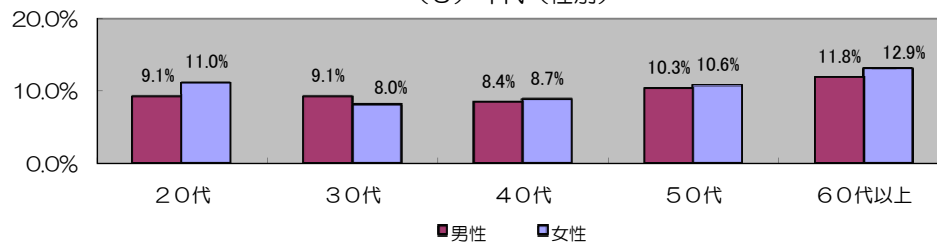
(2) 年代



### (3) 年代(性別) n=263

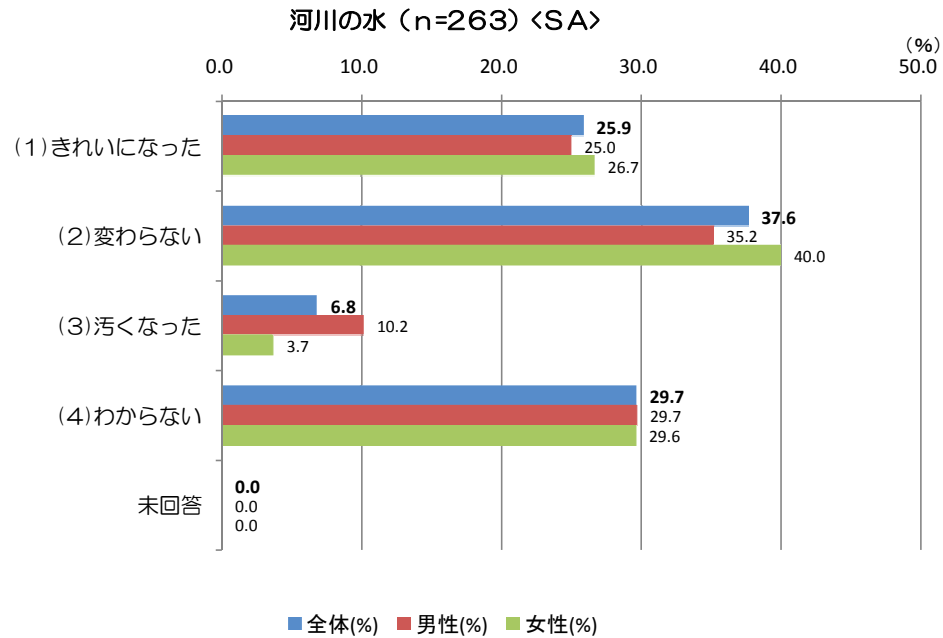
	回答数		構成比(%)	
	男性(人)	女性(人)	男性	女性
20代	24人	29人	9.1%	11.0%
30代	24人	21人	9.1%	8.0%
40代	22人	23人	8.4%	8.7%
50代	27人	28人	10.3%	10.6%
60代以上	31人	34人	11.8%	12.9%

(3) 年代(性別)

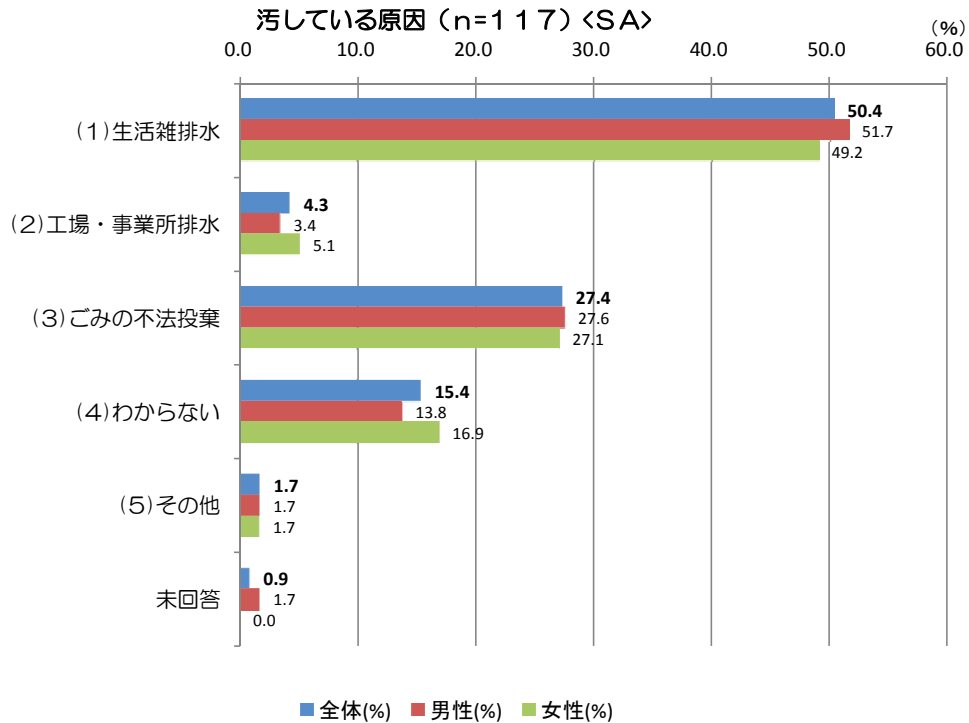


【1. 河川の環境について】

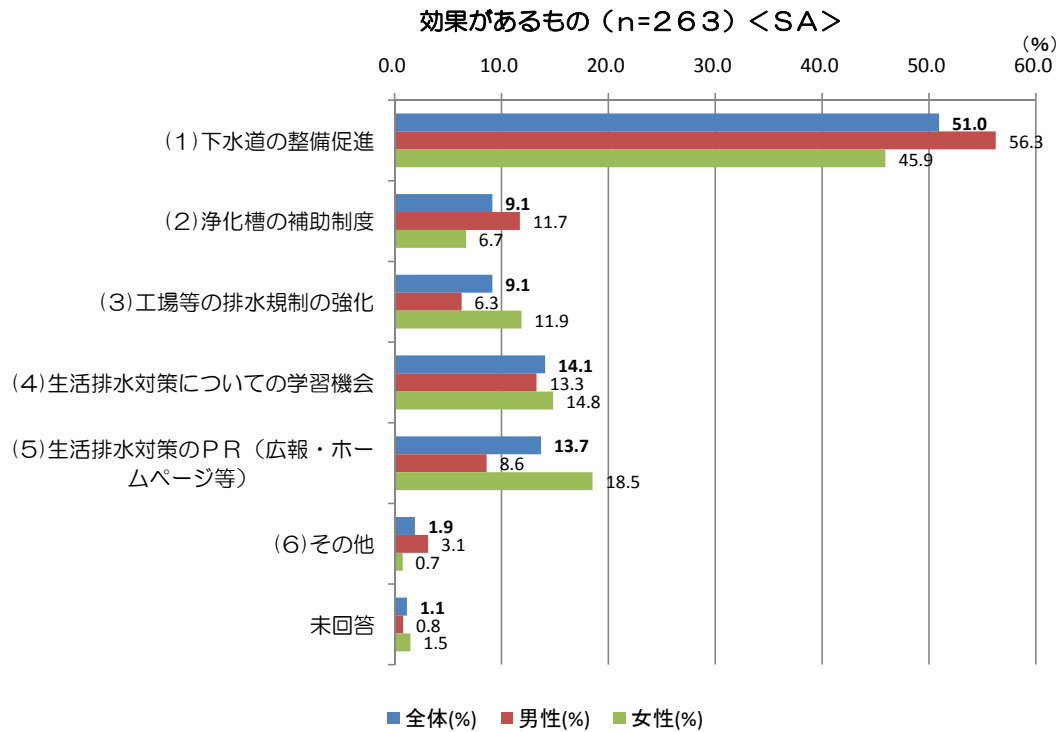
問1 あなたの身近にある河川の水は、以前とくらべてきれいになったと思いますか。次の中から1つだけ選んでください。



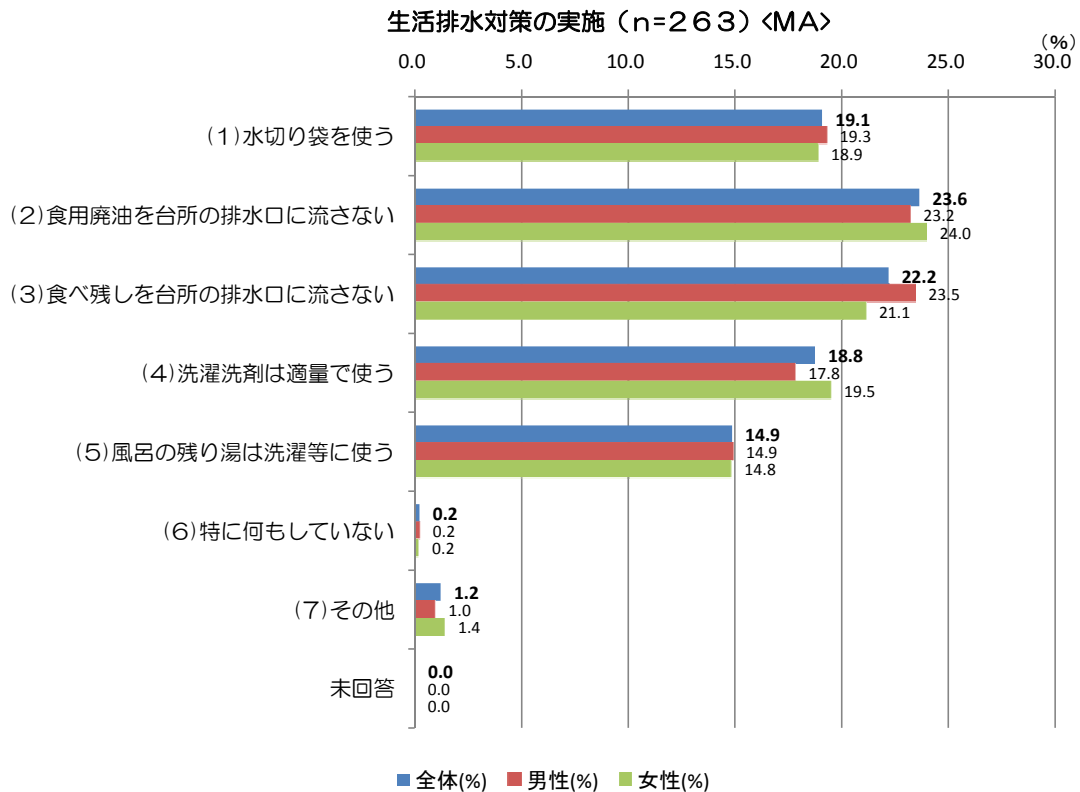
問1-1. 問1で「2. 変わらない」「3. 汚くなった」とお答えの方にお聞きます。河川の水を汚している原因は何だと思えますか。次の中から1つだけ選んでください。



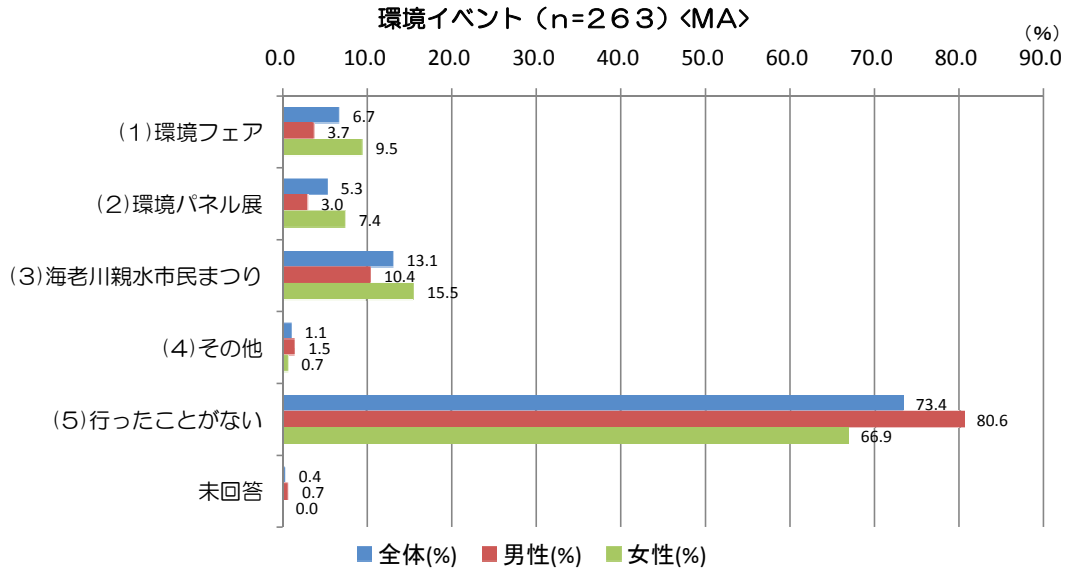
問2. 生活排水対策を進める上で、効果があると思われるものは何ですか。  
次の中から1つだけ選んでください。



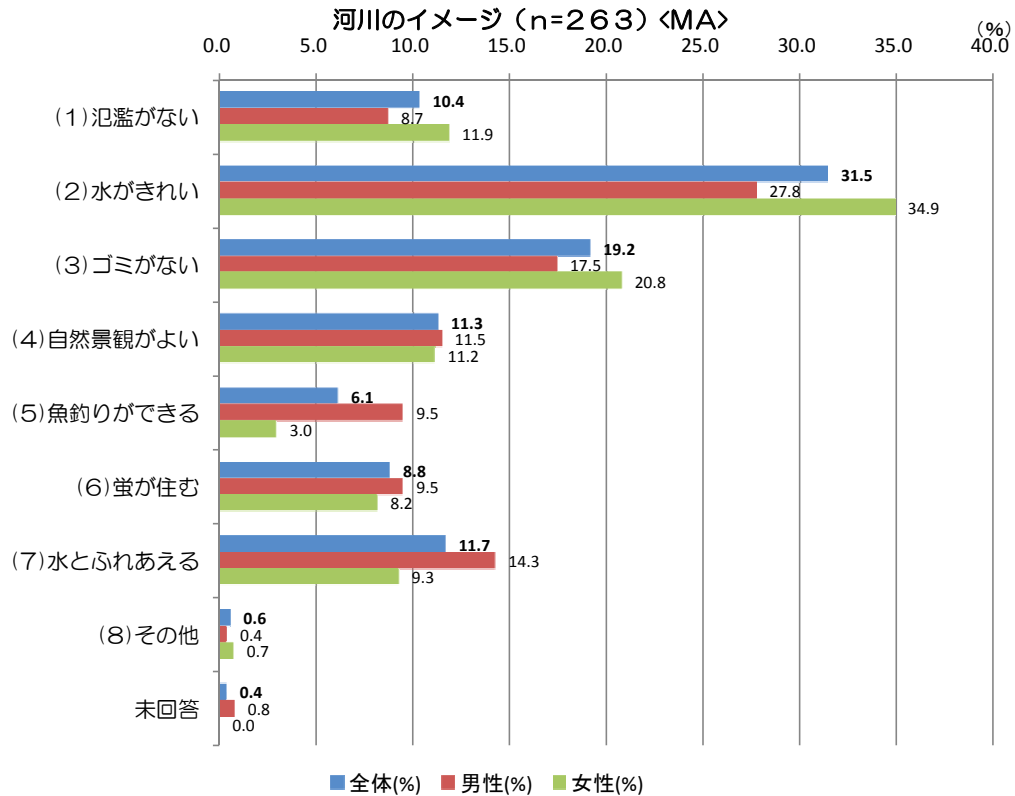
問3. あなたのご家庭でどのような生活排水対策を行っていますか。  
次の中からいくつでも選んでください。(複数回答)



問4. あなたは市内で行われている環境イベントに行ったことがありますか。  
次の中からいくつでも選んでください。(複数回答)

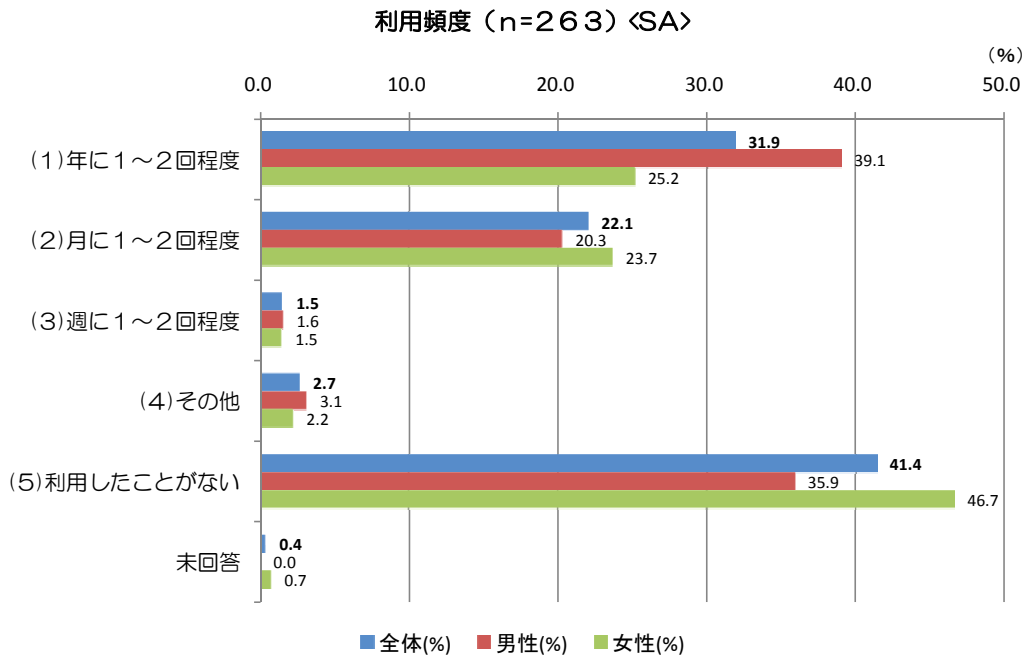


問5. あなたが望む河川の姿について、どのようなイメージを思い浮かべますか。  
次の中から2つ選んでください。(複数回答)

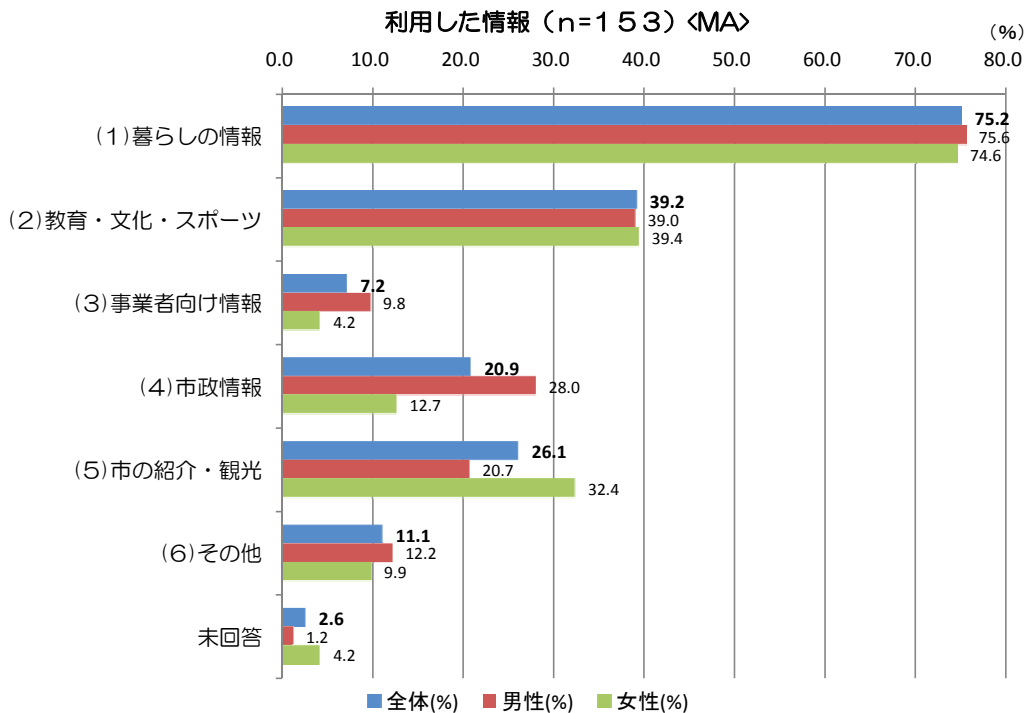


【2. 船橋市のホームページについて】

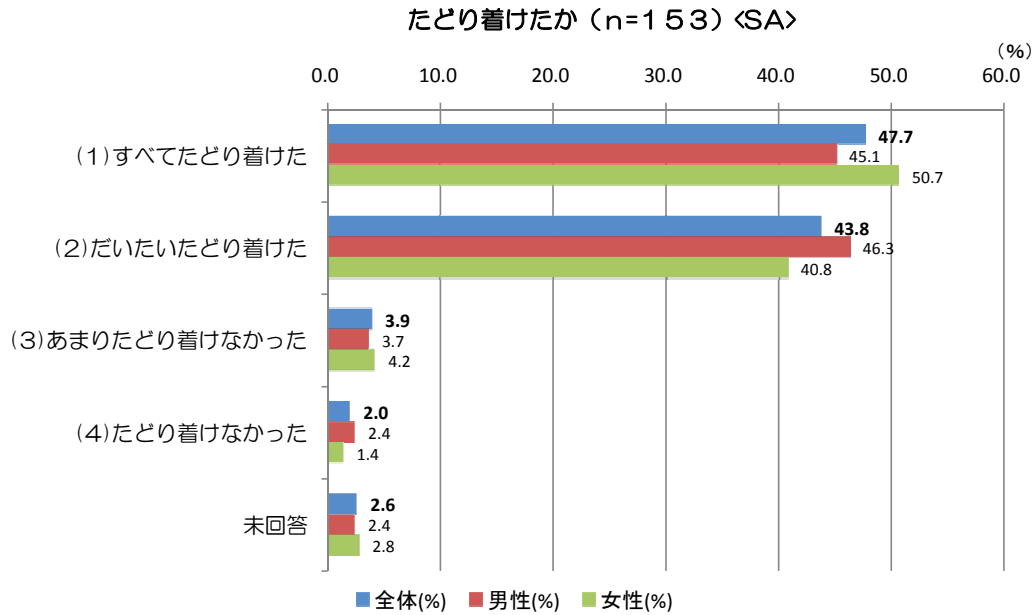
問6. あなたは船橋市のホームページをどのくらい利用していますか。次の中から1つだけ選んでください。



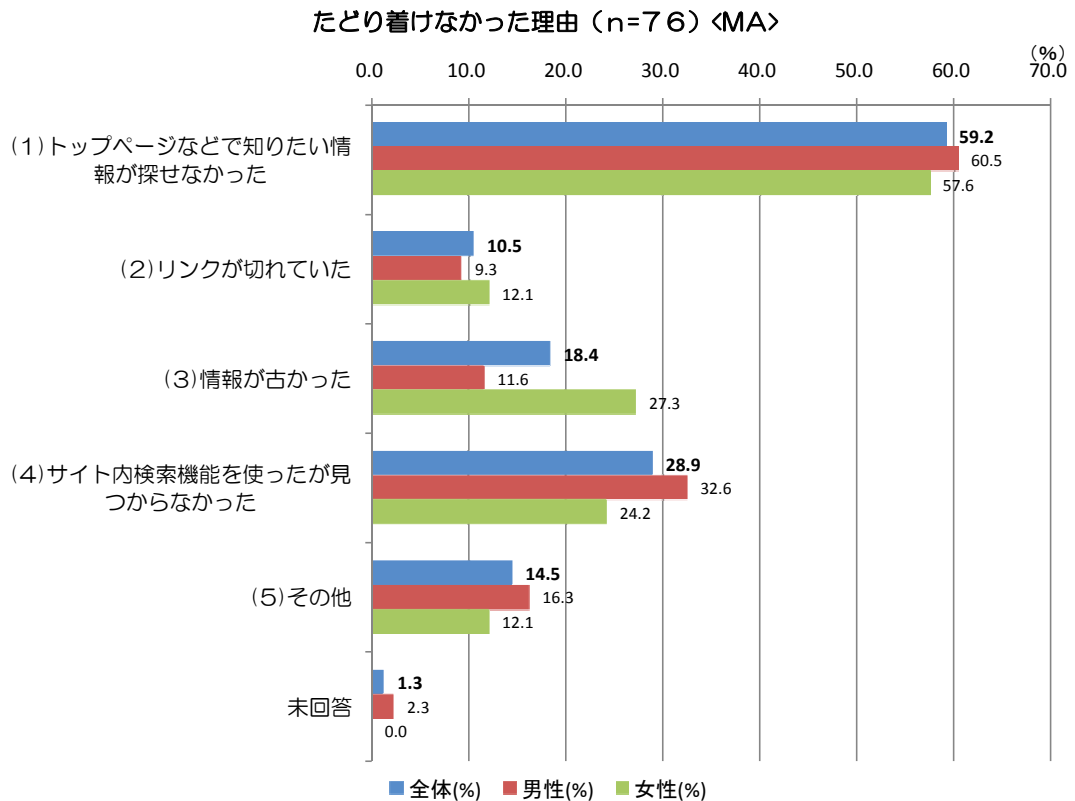
問6-1. 問6で「1.」～「4.」とお答えの方にお聞きます。あなたが利用したのはどのような情報ですか。次の中からいくつでも選んでください。(複数回答)



問6-2. 問6で「1.」～「4.」とお答えの方にお聞きします。あなたが必要とする情報までたどり着けましたか。次の中から1つだけ選んでください。

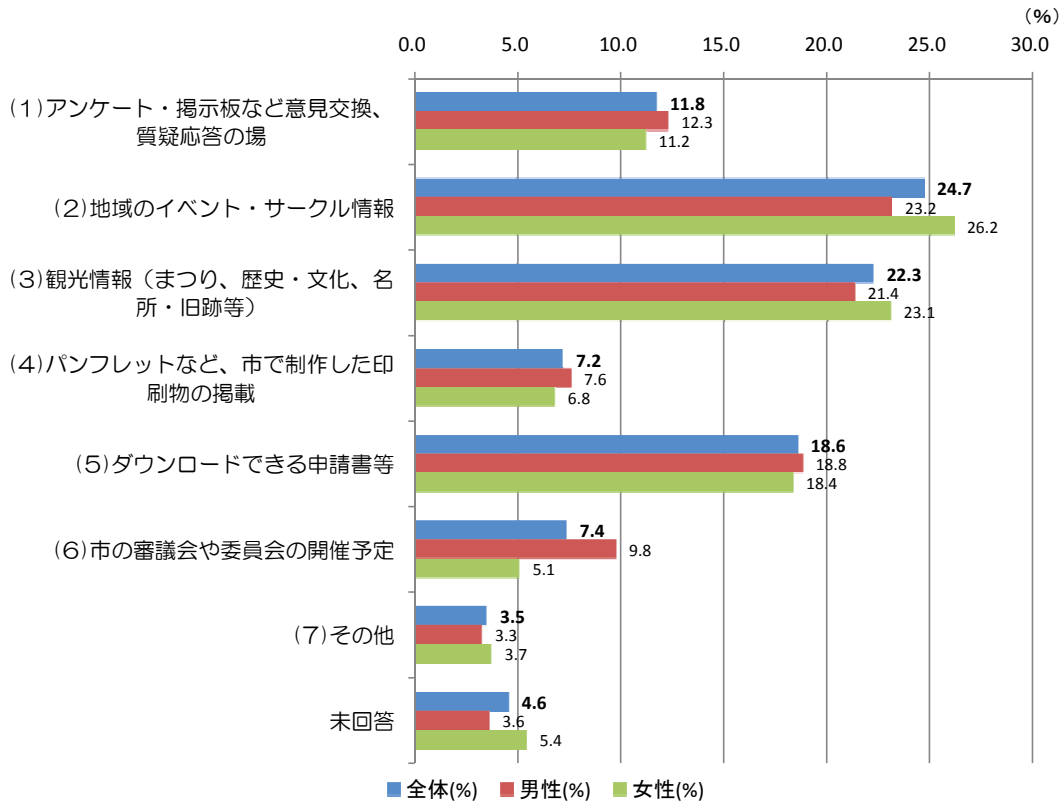


問6-2-1. 問6-2で「2.」「3.」「4.」とお答えの方にお聞きします。目的の情報までたどり着けなかったのはなぜだと思いますか。次の中からいくつでも選んでください。(複数回答)



問7. あなたが船橋市のホームページで充実してほしい情報は何ですか。  
次の中からいくつでも選んでください。(複数回答)

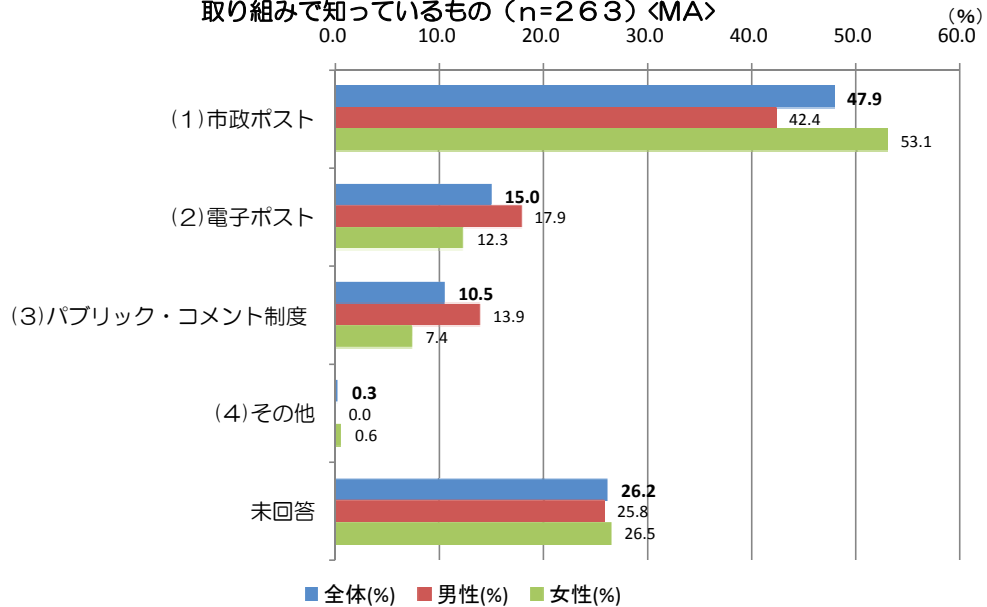
充実してほしい情報 (n=263) <MA>



【3. 広聴活動について】

問8. 市では、市民の皆様の声を市政に反映させるために、様々な取り組みを行っております。  
次の中から知っているものをいくつでも選んでください。(複数回答)  
※市政モニター制度を除く

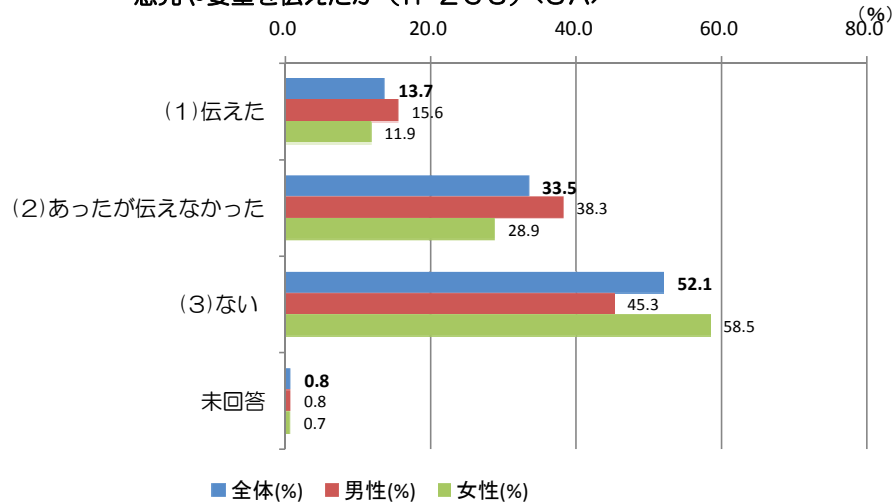
取り組みで知っているもの (n=263) <MA>





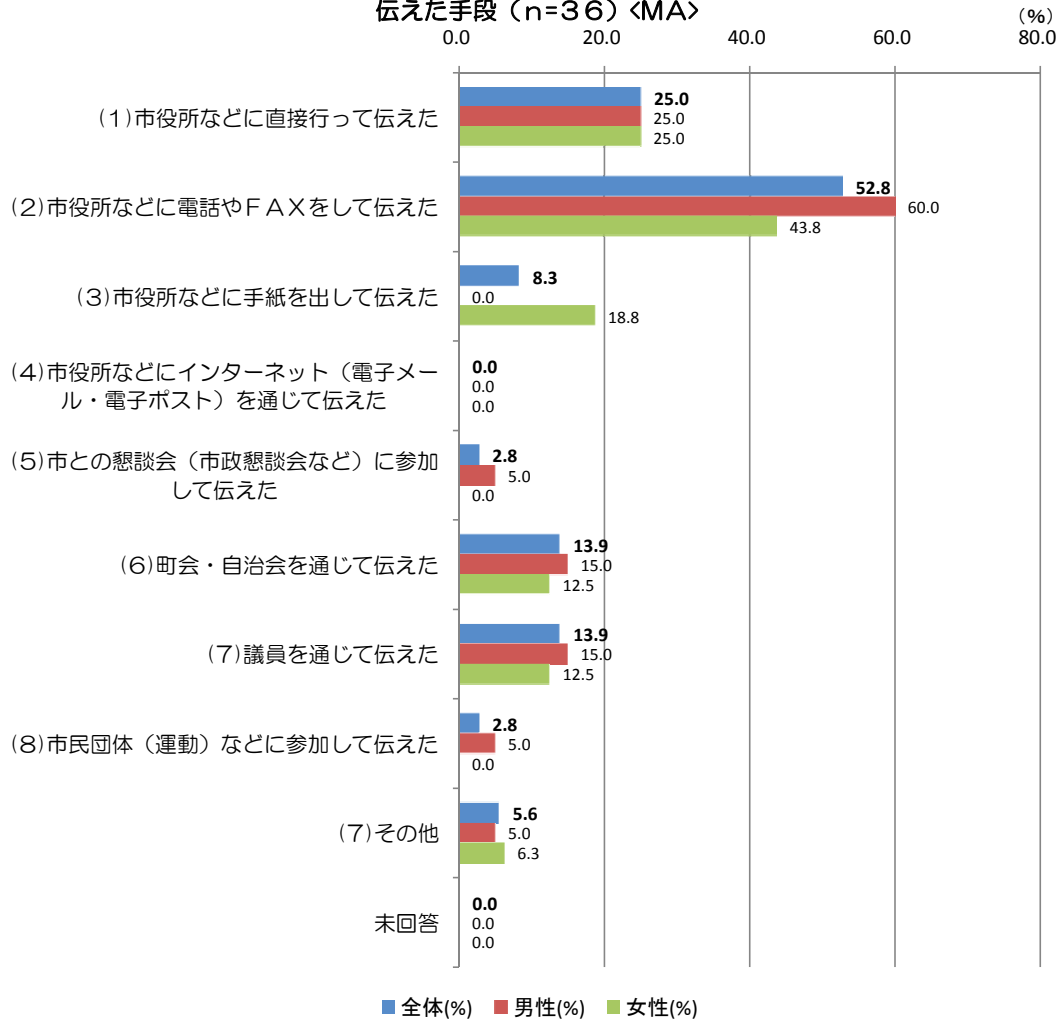
問9. あなたは、市に関することで、意見や要望があったり、不満を感じた時に、その内容を市などへ伝えたことがありますか。次の中から1つだけ選んでください。※市政モニター制度を除く

意見や要望を伝えたか (n=263) <SA>

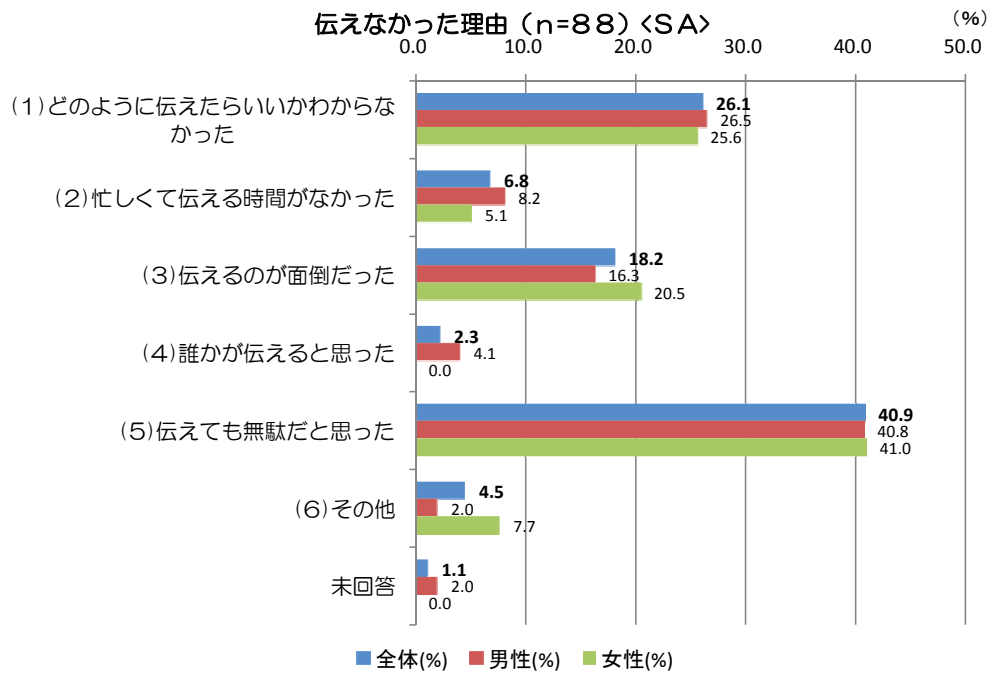


問9-1. 問9で「1. 伝えた」とお答えの方にお聞きします。あなたは、どのような手段（方法）でそれを伝えましたか。次の中からいくつでも選んでください。（複数回答）

伝えた手段 (n=36) <MA>



問9-2. 問9で「2. あったが伝えなかった」とお答えの方にお聞きます。あなたは、なぜその意見や要望、不満を市などへ伝えませんでしたか。  
次の中からあなたの考えに近いものを1つだけ選んでください。



問10. あなたは、今後さらに市民の皆さまの要望等を市政に反映させるためには何が必要だと思われますか。次の中から3つまで選んでください。(複数回答)

