

令和5年度

【第3回：市政モニターアンケート】

調査結果報告書



船 橋 市

市長公室 市民の声を聞く課

1. 調査の目的

この調査は船橋市の「子どもや子育てにかかわる活動」、「本市の災害対策」、「自転車用ヘルメットの着用状況」、「eモニターアンケートの導入」について、広く市民の方々の意識や要望等をお伺いし、市民のニーズを把握、分析することにより、今後の施策に反映することを目的としています。

2. 調査方法

- 調査区域 船橋市全域
- モニター数 298人
- 調査期間 令和5年12月6日（水）～ 12月22日（金）
- 調査対象者 市政モニター
- 実施方法 郵送配付／郵送・インターネット回収

3. アンケートの回収結果

- モニター数 298人
- 有効回収数 270人（有効回答率 90.6%）

4. 集計にあたって

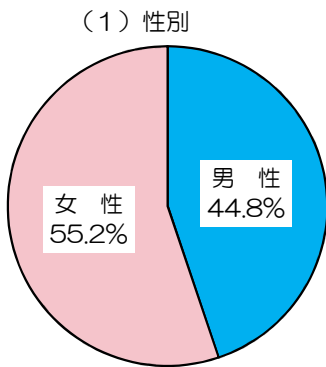
調査結果の数値は、原則として回答率（%）で表わし、小数点以下第2位を四捨五入し小数点以下第1位まで表記しています。このため、単数回答の合計が100.0%を上下する場合があります。また、1人の回答者が2つ以上の回答をしてもよい設問（複数回答）では、回答率は100.0%を上回る場合があります。

- 本文やグラフ・数表上の選択肢表記は、場合によっては語句を簡略化しています。
- 文中の<n>「有効回答者数」、<SA>「単数回答」、<MA>「複数回答」を表わしています。

5. 回答者のプロフィール

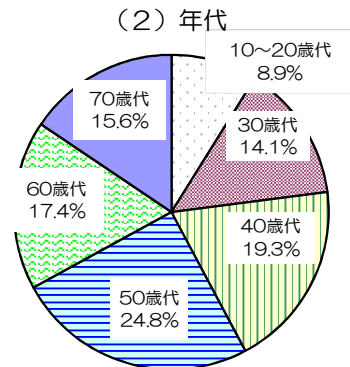
(1) 性別 n=270人

性別	回答数	構成比 (%)
男性	121人	44.8%
女性	149人	55.2%



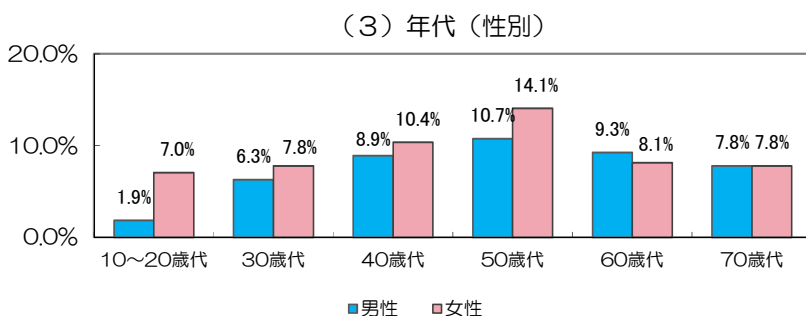
(2) 年代 n=270人

年代	回答数	構成比 (%)
10～20歳代	24人	8.9%
30歳代	38人	14.1%
40歳代	52人	19.3%
50歳代	67人	24.8%
60歳代	47人	17.4%
70歳代	42人	15.6%



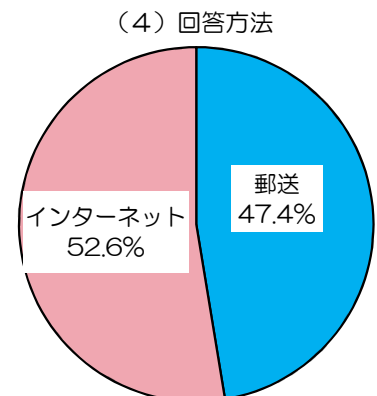
(3) 年代（性別） n=270人

	回答数		構成比 (%)	
	男性 (人)	女性 (人)	男性	女性
10～20歳代	5人	19人	1.9%	7.0%
30歳代	17人	21人	6.3%	7.8%
40歳代	24人	28人	8.9%	10.4%
50歳代	29人	38人	10.7%	14.1%
60歳代	25人	22人	9.3%	8.1%
70歳代	21人	21人	7.8%	7.8%



(4) 回答方法 n=270人

回答方法	回答数	構成比 (%)
郵送	128人	47.4%
インターネット	142人	52.6%

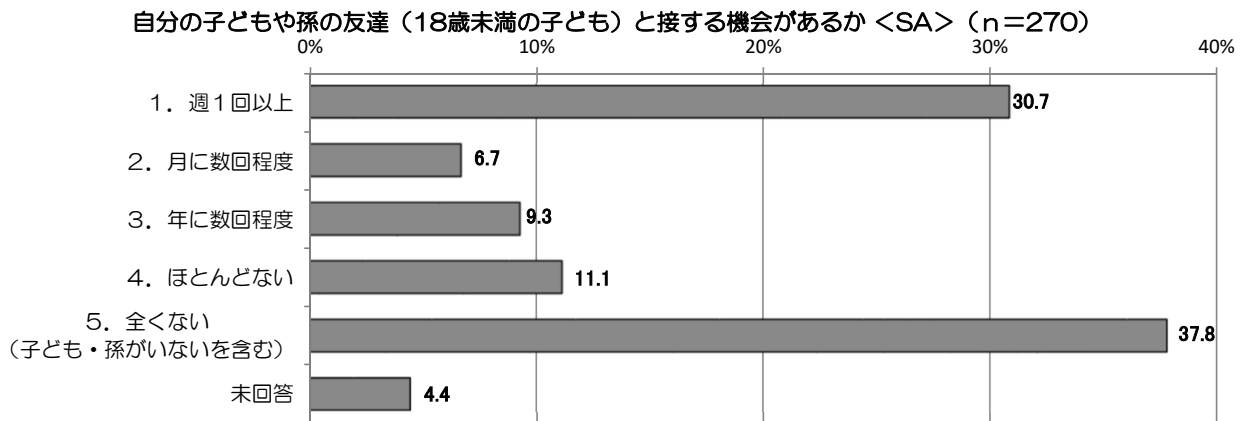


6. 調査結果

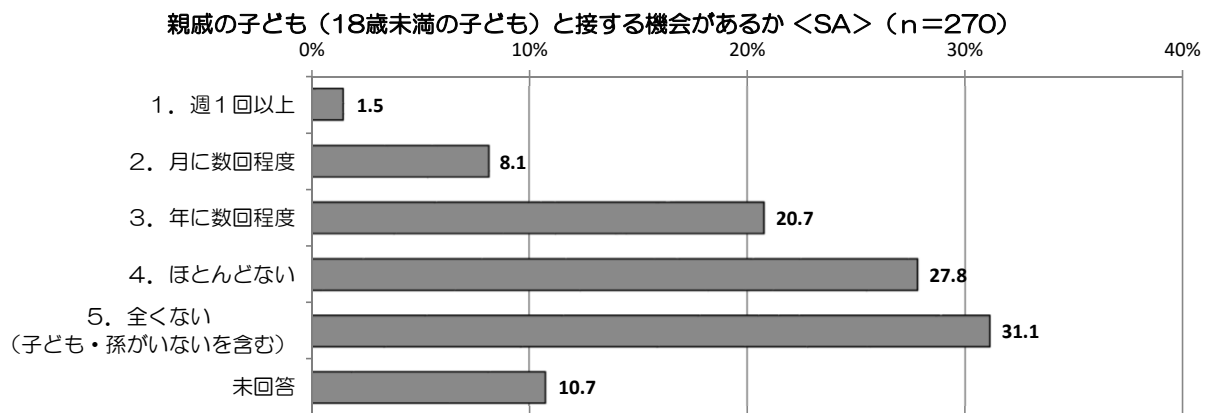
【子どもや子育てにかかわる活動について】

【問 1】 あなたは普段、18歳未満の子どもと接する機会がありますか。（それぞれ1つ選択）

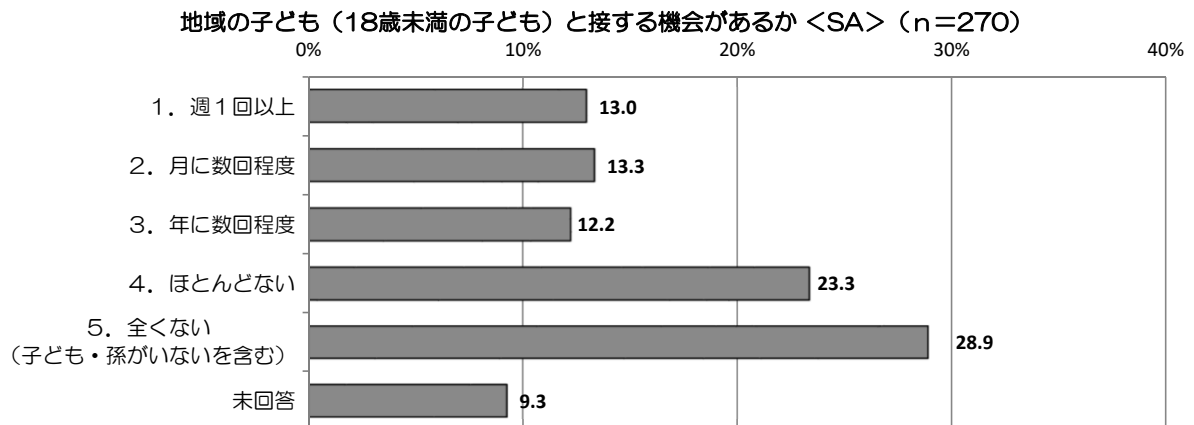
①自分の子どもや孫の友達



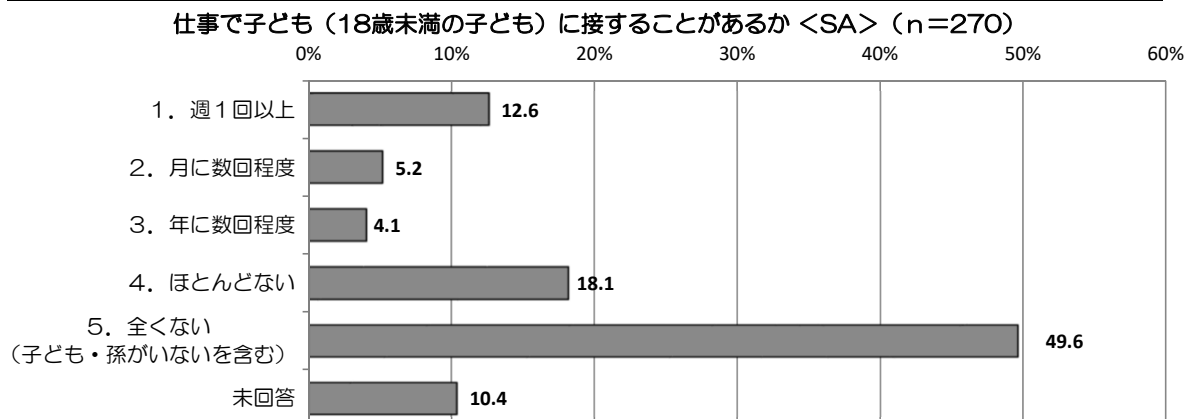
②親戚の子ども



③地域の子ども

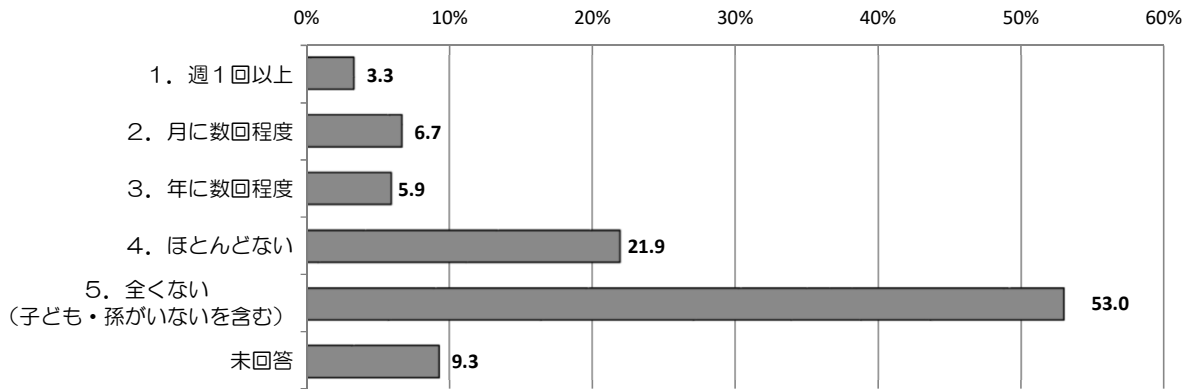


④仕事で子どもに接すること



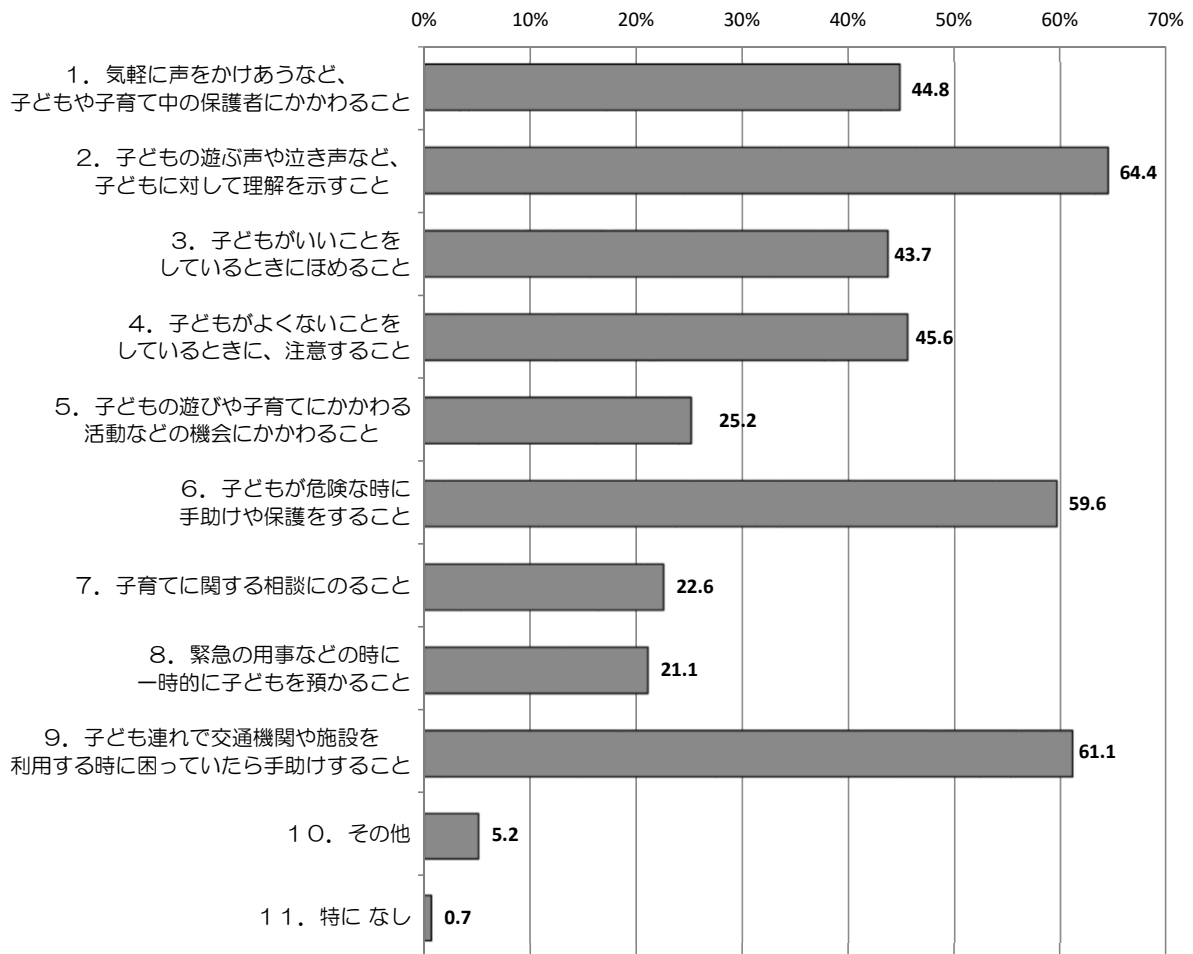
⑤趣味・ボランティア等で子どもに接すること

趣味・ボランティア等で子ども（18歳未満の子ども）に接することがあるか <SA> (n=270)



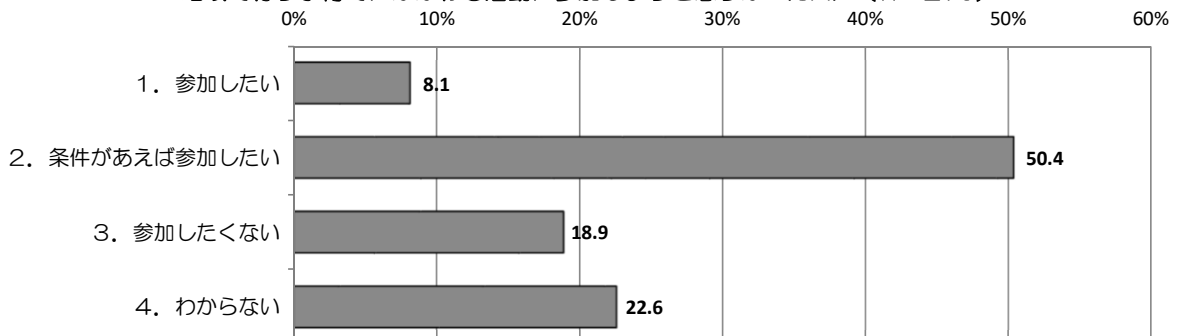
【問2】地域で子育てを支えるために、どんなことが重要だと思いますか。（複数回答可）

地域で子育てを支えるために、どんなことが重要だと思うか <MA> (n=270)



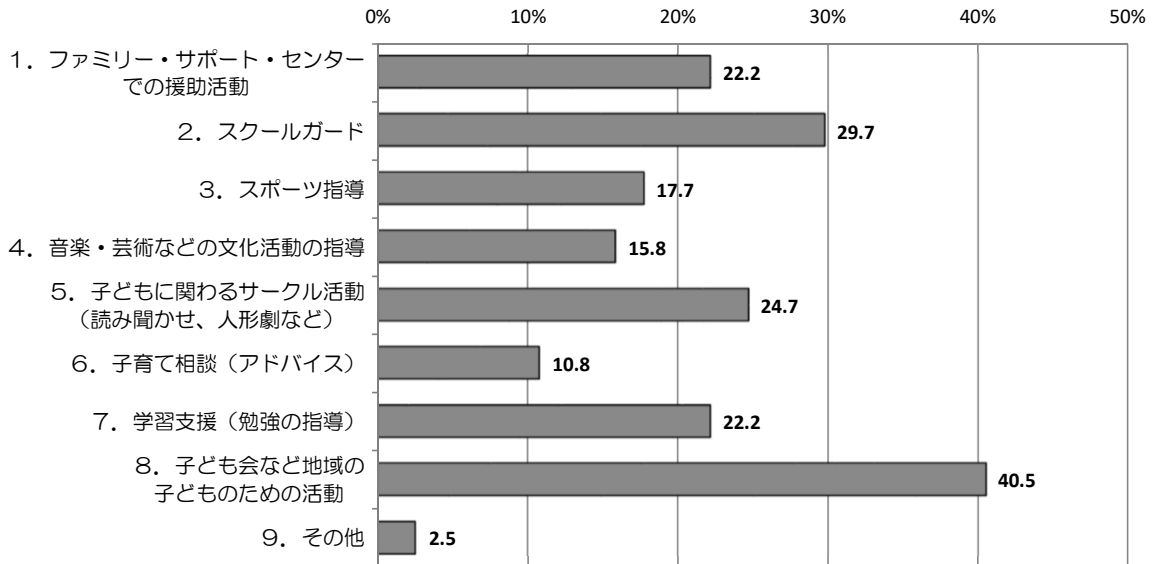
【問3】あなたは地域で行う子どもや子育てにかかわる活動に参加しようと思いますか。（1つ選択）

地域で行う子育てにかかわる活動に参加しようと思うか <SA> (n=270)



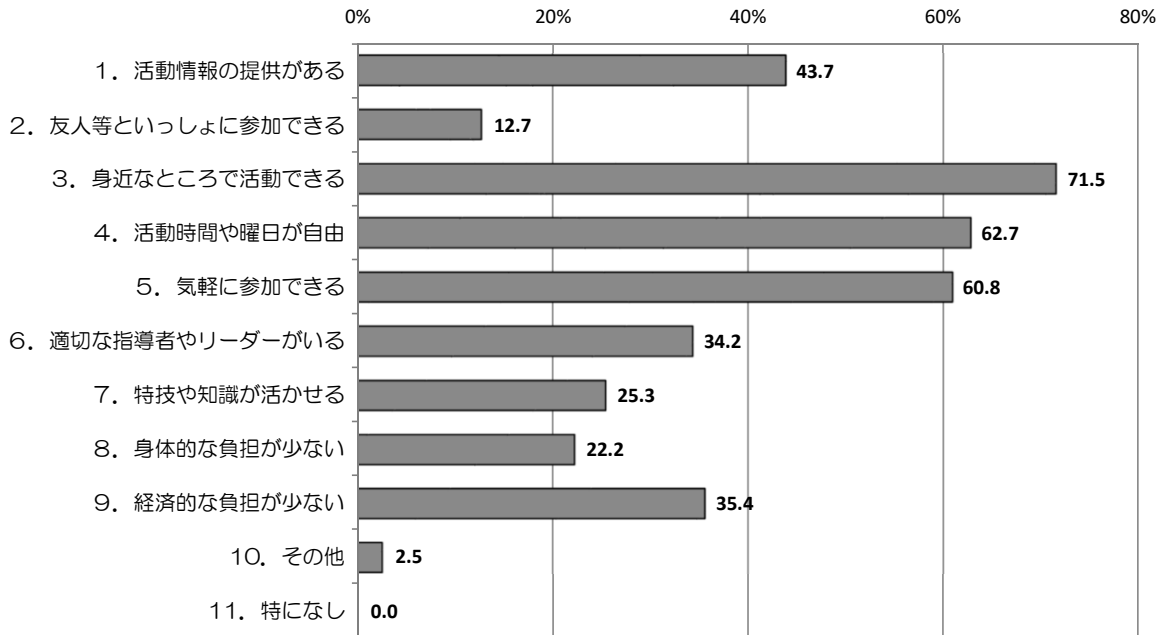
(問3で「1.参加したい」「2.条件があれば参加したい」と回答した方)  
 【問4】あなたが、子どもや子育てにかかわる活動で参加したいと思うものは何か。(複数回答可)

子どもや子育てにかかわる活動で参加したいと思うものは何か<MA> (n=158)



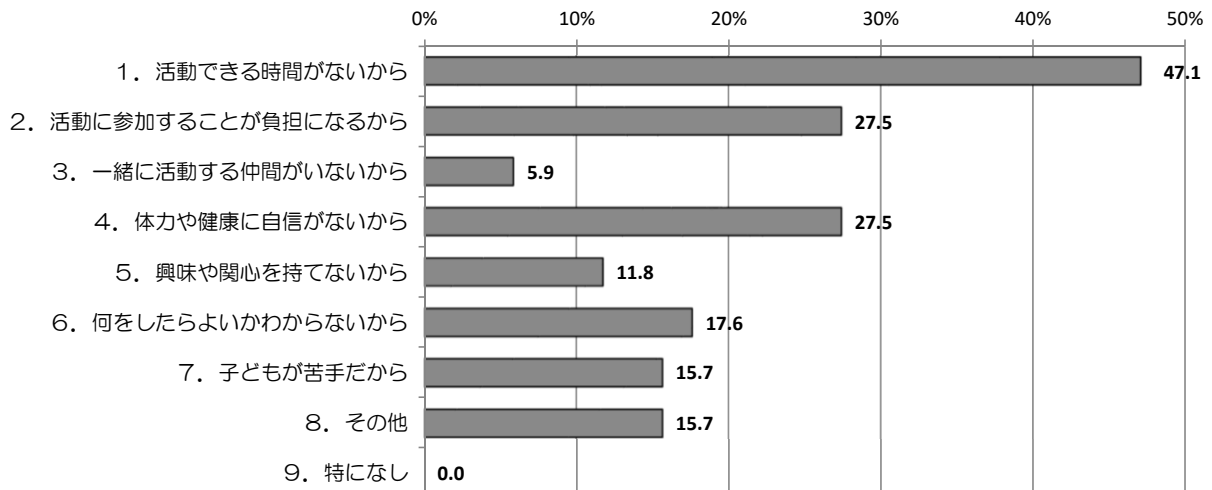
(問3で「1.参加したい」「2.条件があれば参加したい」と回答した方)  
 【問5】どのようなことが整っていれば、子どもや子育てにかかわる活動に参加しやすいと思いますか。(複数回答可)

どのようなことが整っていれば、子どもや子育てにかかわる活動に参加しやすいと思うか<MA> (n=158)



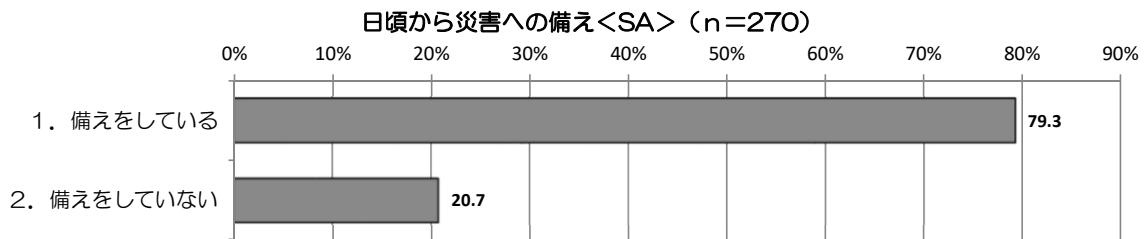
(問3で「3.参加したくない」と回答した方)  
 【問6】参加したくないと考える理由は何ですか。(複数回答可)

参加したくないと考える理由<MA> (n=51)

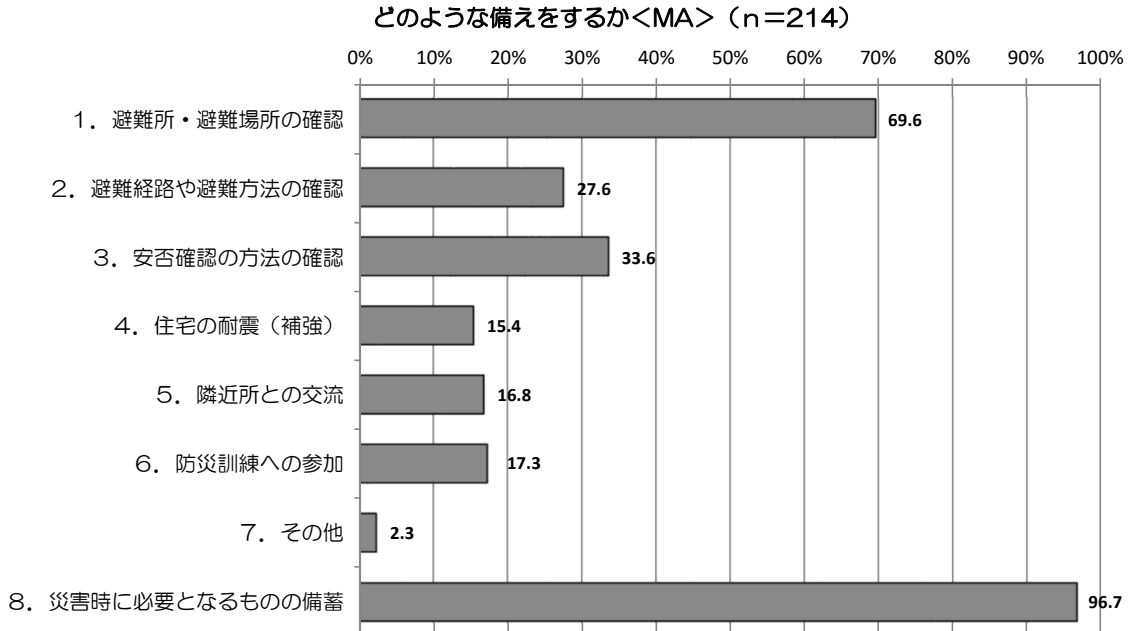


## 【本市の災害対策について】

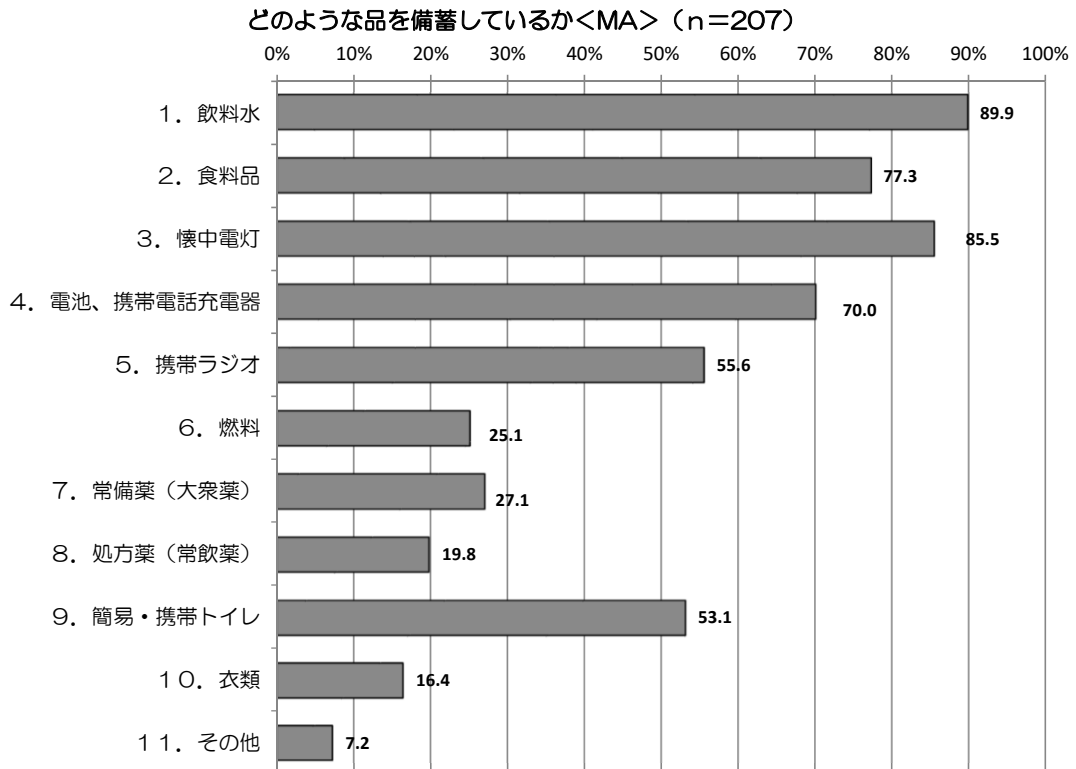
【問7】日頃から災害への備えをしていますか。（1つ選択）



(問7で「1. 備えをしている」と回答した方)  
【問8】どのような備えをしていますか。（複数回答可）

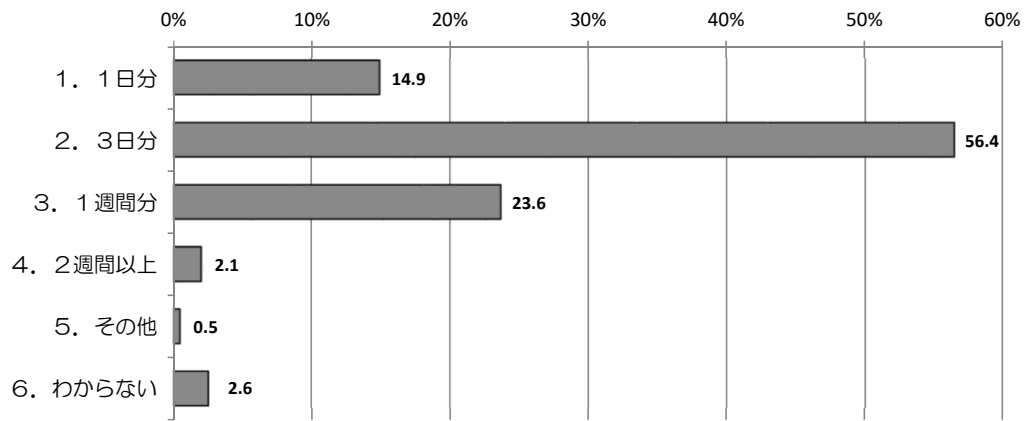


(問8で「8. 災害時に必要となるものの備蓄」と回答した方)  
【問9】どのような品を備蓄していますか。（複数回答可）



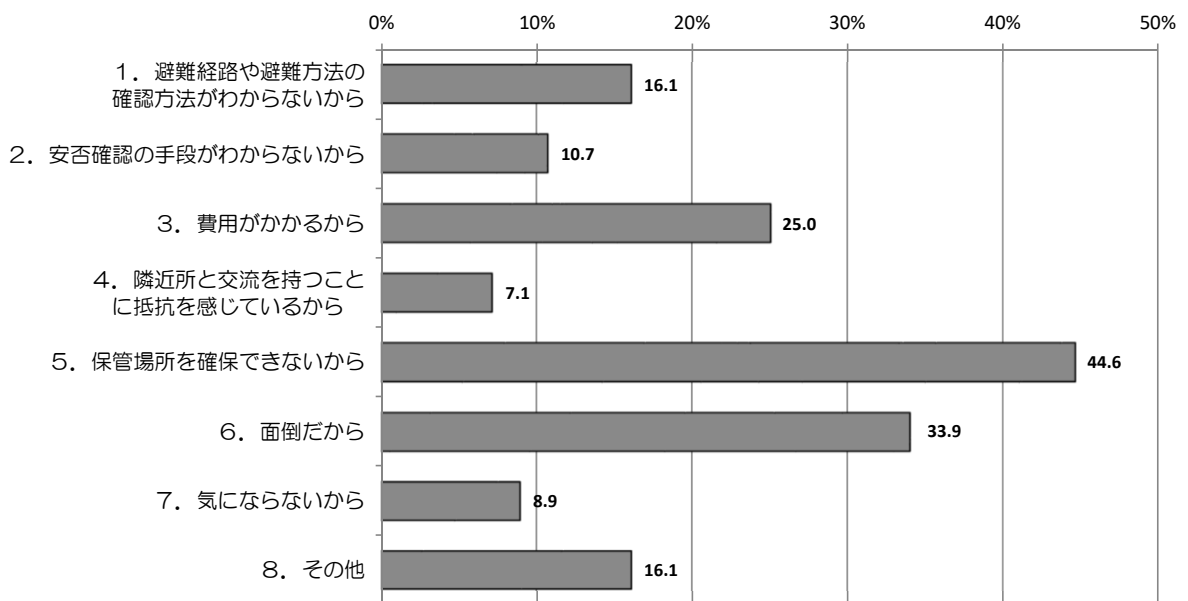
(問9で「1. 飲料水」「2. 食料品」と回答した方)  
 【問10】飲料水や食料品を何日分 備蓄していますか。(1つ選択)

飲料水や食料品を何日分 備蓄しているか<SA> (n=195)



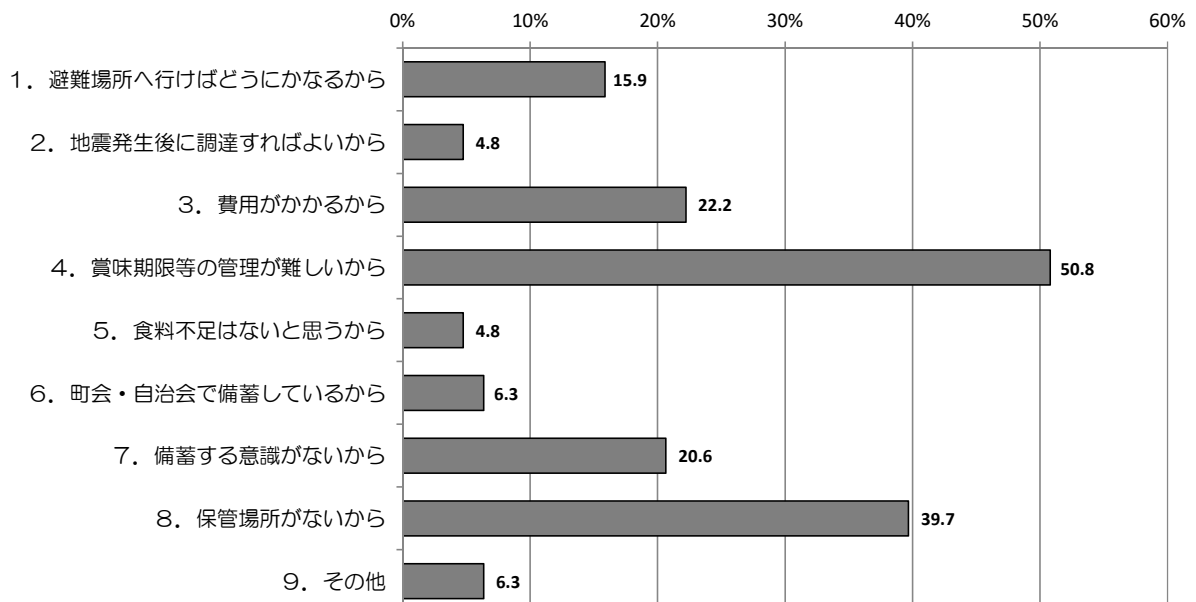
(問7で「2. 備えをしていない」と回答した方)  
 【問11】備えをしていない理由を教えてください。(複数回答可)

備えをしていない理由<MA> (n=56)



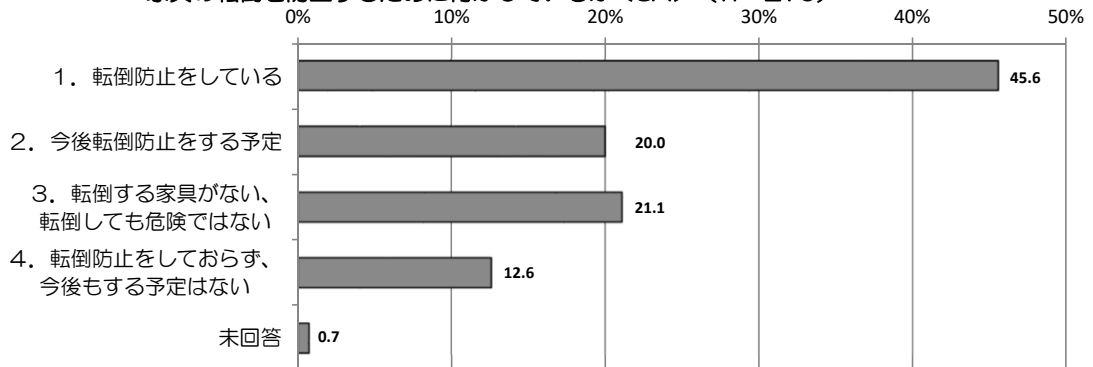
(問7で「2. 備えをしていない」と回答した方)  
 (問8で「8. 災害時に必要となるものの備蓄」と回答しなかった方)  
 【問12】備蓄していない理由を教えてください。(複数回答可)

備蓄していない理由<MA> (n=63)



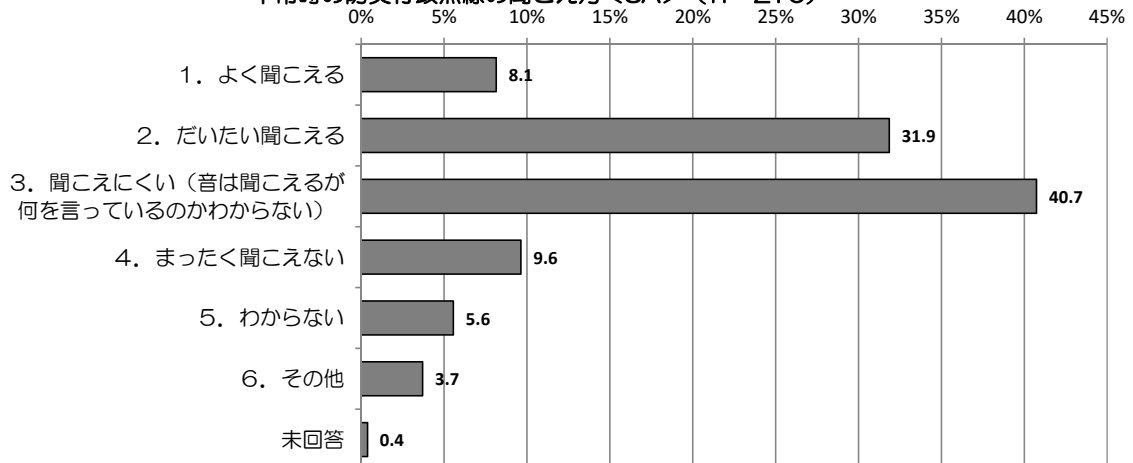
【問13】家具の転倒を防止するために何かしていますか(1つ選択)

家具の転倒を防止するために何かしているか<SA> (n=270)



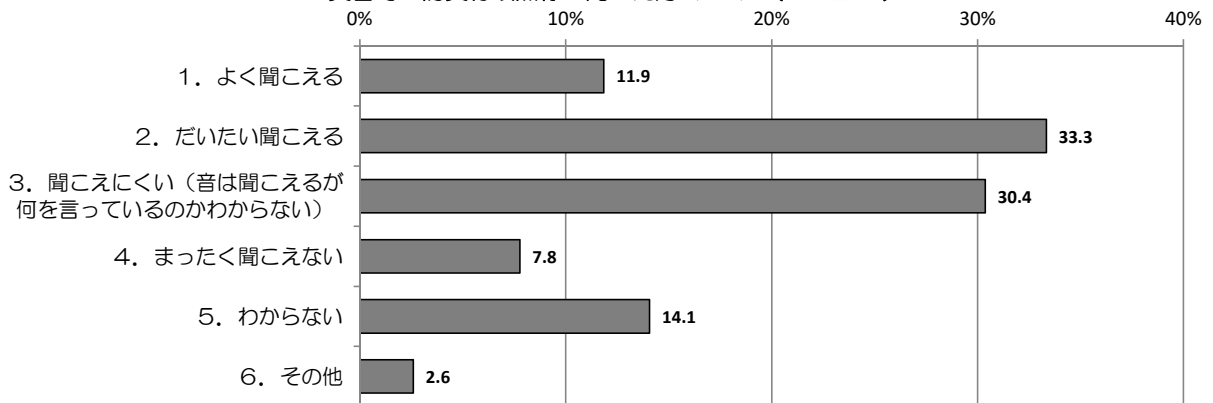
【問14】防災行政無線では、地震や津波など緊急情報の他に、「迷子・行方不明者情報」や「振り込め詐欺注意喚起」等を、音量を調整して放送しています。平常時の防災行政無線の聞こえ方について、お答えください。(1つ選択)

平常時の防災行政無線の聞こえ方<SA> (n=270)



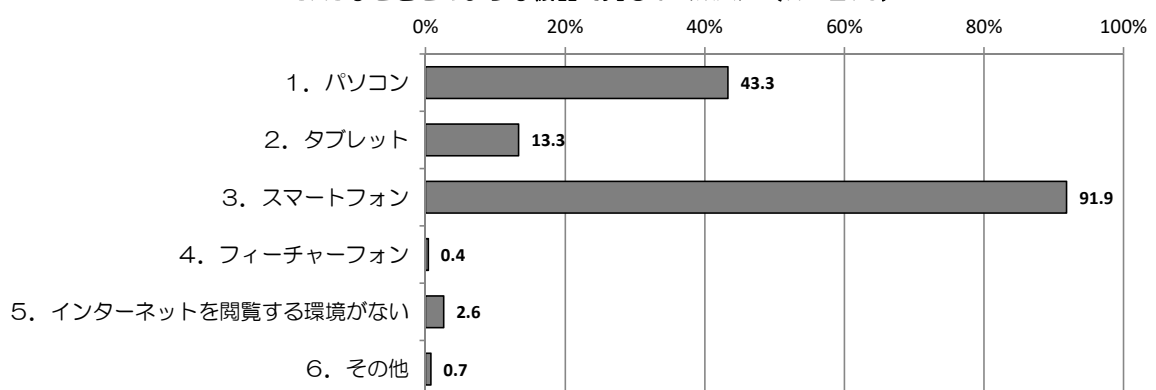
【問15】緊急地震速報や土砂災害警戒情報が発表された際には、Jアラート(全国瞬時警報システム)を通じて、防災行政無線を最大音量で放送しています。災害時の防災行政無線の聞こえ方について、お答えください。(1つ選択)

災害時の防災行政無線の聞こえ方<SA> (n=270)



【問16】ホームページやメール、SNSなどを利用する際、どのような機器でご覧になっていますか。(複数回答可)

SNSなどをどのような機器で見るか<MA> (n=270)

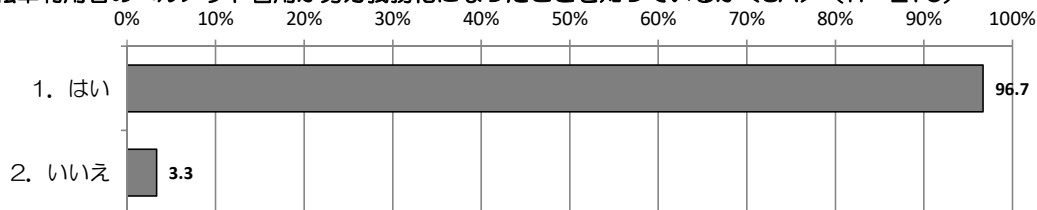




**【自転車用ヘルメットの着用状況について】**

【問17】あなたは自転車利用者のヘルメット着用が努力義務化になったことを知っていましたか。  
(1つ選択)

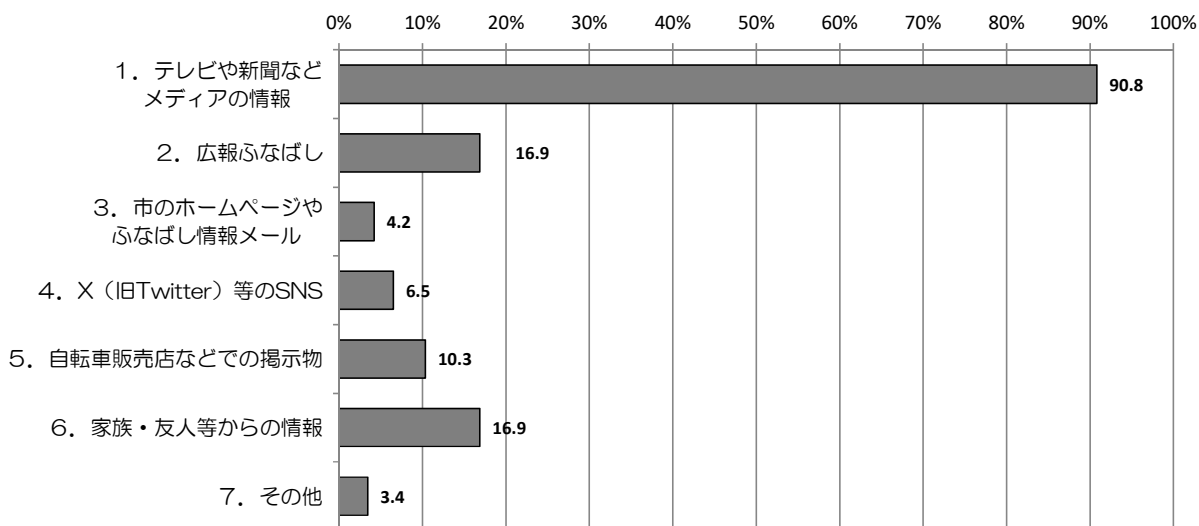
自転車利用者のヘルメット着用が努力義務化になったことを知っているか<SA> (n=270)



(問17で「1. はい」と回答した方)

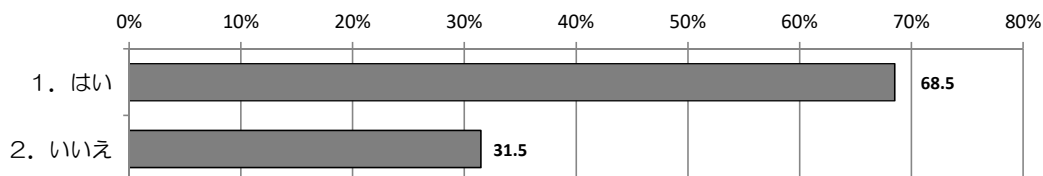
【問18】どこで努力義務化になったことを知りましたか。(複数選択可)

どこで努力義務化になったことを知ったか<MA> (n=261)



【問19】あなた(同居の家族を含む)は自転車を利用しますか。(1つ選択)

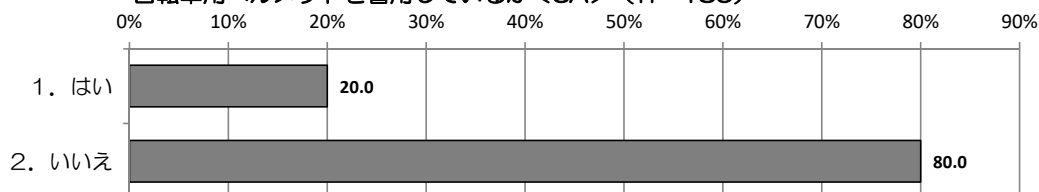
自転車を利用するか<SA> (n=270)



(問19で「1. はい」と回答した方)

【問20】あなた(同居の家族を含む)は自転車用ヘルメットを着用していますか。(1つ選択)


自転車用ヘルメットを着用しているか<SA> (n=185)



(問20で「1. はい」と回答した方)

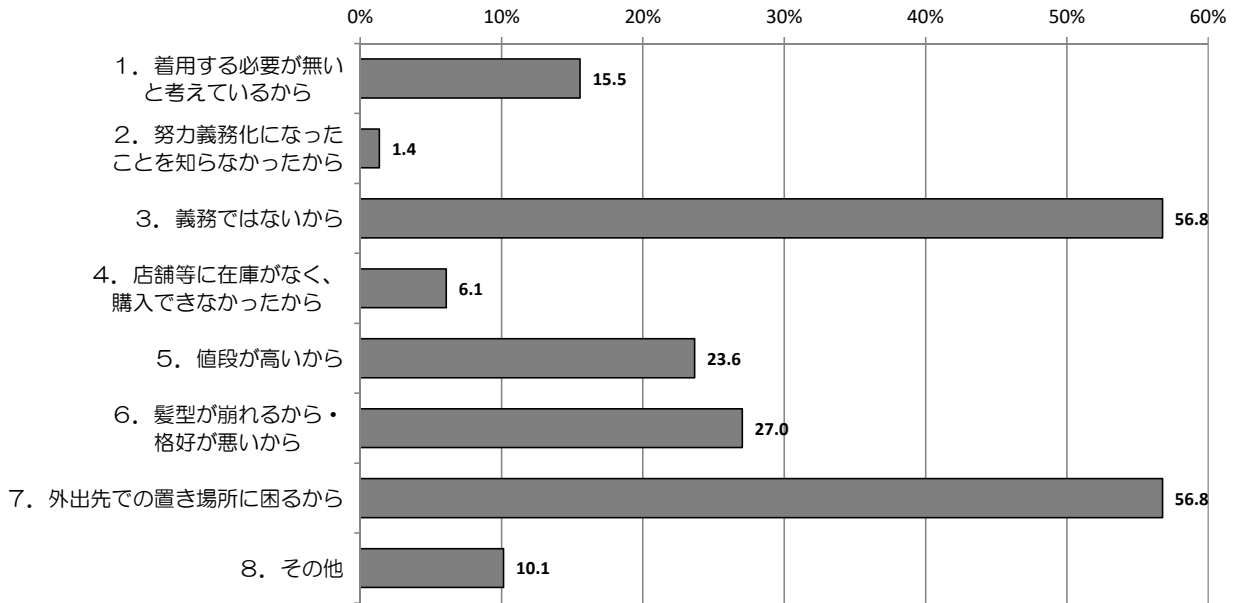
【問21】ヘルメット着用が努力義務化になることを知る前からヘルメットを着用していましたか。(1つ選択)

努力義務化になることを知る前から自転車用ヘルメットを着用しているか<SA> (n=37)



(問20で「2. いいえ」と回答した方)  
 【問22】ヘルメットを着用しない理由を教えてください。(複数選択可)

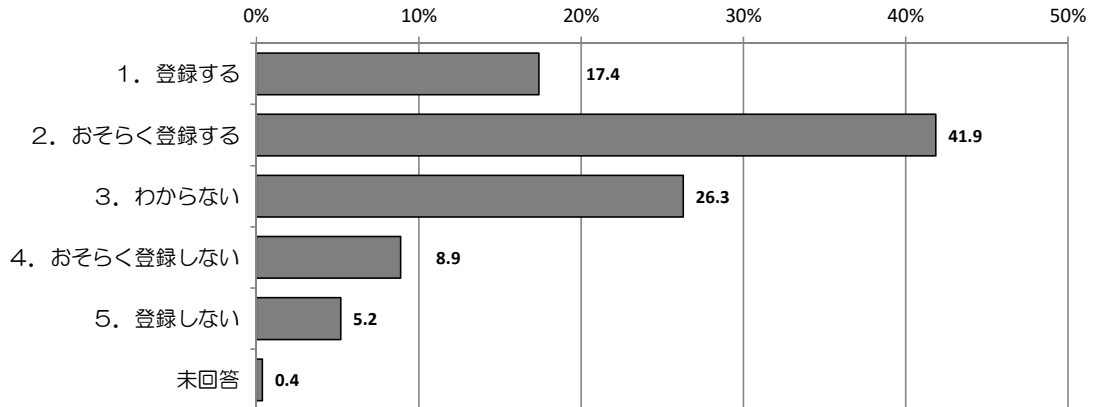
ヘルメットを着用しない理由<MA> (n=148)



【eモニターアンケートの導入について】

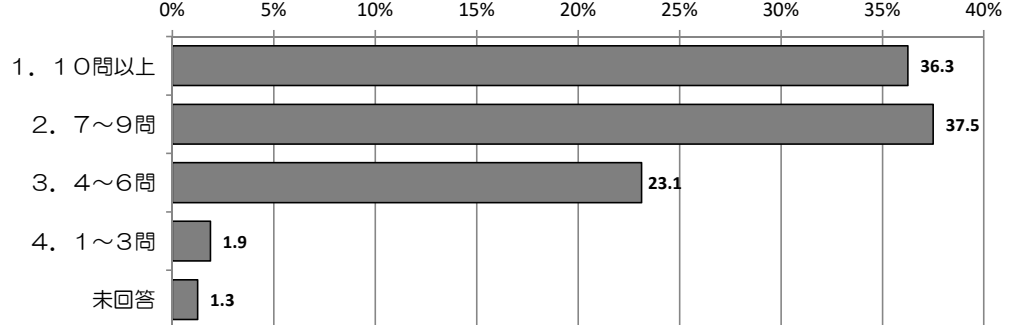
【問23】eモニターアンケートが導入された場合、市政へ意見を伝えるため、eモニターとして登録しますか。(1つ選択)

eモニターとして登録するか<SA> (n=270)

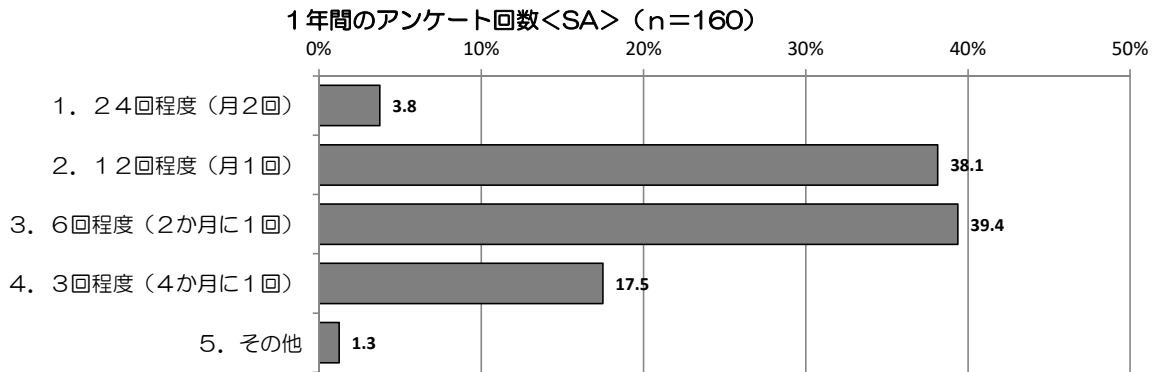


【問24】1回のアンケートで回答しても良いと思える設問数はいくつですか。(1つ選択)

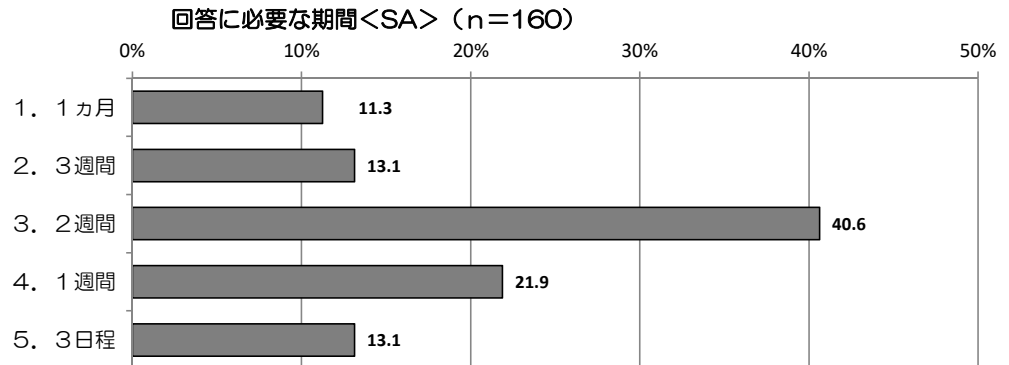
アンケートの設問数<SA> (n=160)



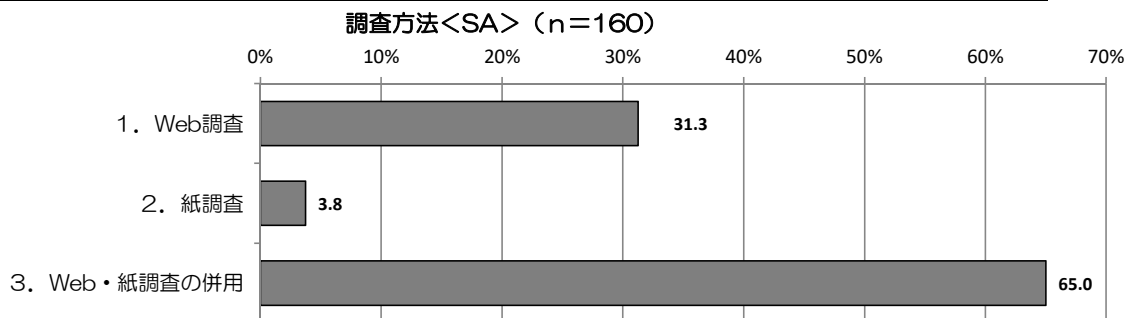
【問25】1年間で回答しても良いと思えるアンケート回数はいくつですか。（1つ選択）



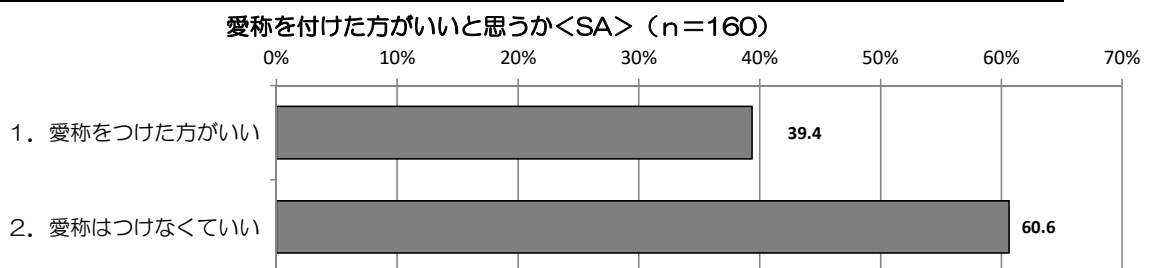
【問26】アンケート回答に必要な期間はどのくらいですか。（1つ選択）



【問27】eモニターアンケートはスピード感を持って市民意見の把握するため、Web調査を前提としています。一方で、Web回答が苦手な方へのフォローは引き続き必要です。調査方法はどのようにすべきと思いますか（1つ選択）



【問28】市政へ興味や親しみを持っていただくため、eモニターアンケートに愛称を付けた方がよいと思いますか。（1つ選択）



eモニターアンケートの愛称案があれば、お書きください。

eモニターアンケートの愛称案について聞いたところ、26件の意見が寄せられました。

（問23で「3. わからない」「4. おそらく登録しない」「5. 登録しない」と回答した方）  
【問29】登録しない理由や「登録促進には〇〇が必要である」等のご意見をご記入ください。

eモニターアンケートに登録しない・わからないと回答された方に理由やご意見を聞いたところ、95件の意見が寄せられました。