

# ふなばしタウンレポート

このパンフレットは、幅広く市民の皆さまの声をお聞きし、市政に反映するために、平成25年7月に実施した「船橋市市民意識調査」の主な結果を取りまとめたものです。

船橋市では、魅力あるまちづくりをめざし、市民の皆さまと一緒に今後の施策を展開してまいりたいと考えております。

このパンフレットが、その際の一助となれば幸いです。

## < 「船橋市市民意識調査」の概要 >

- (1) 調査対象 船橋市在住の満20歳以上の男女3,000人
- (2) 標本抽出 住民基本台帳からの無作為抽出
- (3) 調査方法 郵送法（郵送配布－郵送回収法）
- (4) 調査期間 平成25年7月12日（金）～ 7月29日（月）
- (5) 有効回収数 1,324人（44.1%）

◆集計は、小数点第2位を四捨五入してある。したがって、数値の合計が100.0%にならない場合がある。

◆（n）は、基数となるべき実数であり、設問に対する回答者数である。

◆回答の比率（%）は、その質問の回答者数を基数として算出している。したがって、複数回答の設問はすべての比率を合計すると100.0%を超えることがある。

◆本文や図表中の選択肢表記は、場合によっては語句を短縮・簡略化している。

## 回答者のプロフィール

### (1) 性別

	基数	構成比 (%)
1. 女性	731	55.2
2. 男性	531	40.1
(無回答)	62	4.7
合計	1,324	100.0

### (2) 年齢

	基数	構成比 (%)
1. 20～29歳	139	10.5
2. 30～39歳	226	17.1
3. 40～49歳	241	18.2
4. 50～59歳	278	21.0
5. 60～69歳	366	27.6
6. 70歳以上	12	0.9
(無回答)	62	4.7
合計	1,324	100.0

### (3) 居住地区

	基数	構成比 (%)
1. 南部地区	233	17.6
2. 西部地区	224	16.9
3. 中部地区	241	18.2
4. 東部地区	244	18.4
5. 北部地区	239	18.1
(無回答)	143	10.8
合計	1,324	100.0

## 船橋市 市長公室 市民の声を聞く課

〒273-8501 船橋市湊町2-10-25 ☎ 047 (436) 2784

ホームページ <http://www.city.funabashi.chiba.jp/>

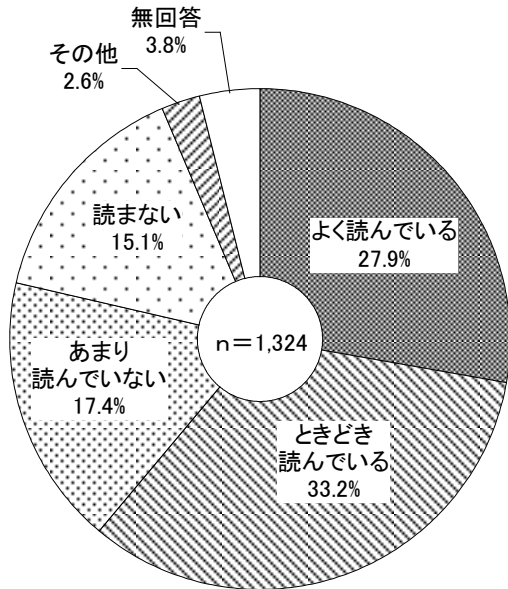
メールアドレス [shiminnokoe@city.funabashi.chiba.jp](mailto:shiminnokoe@city.funabashi.chiba.jp)

2013年（平成25年）12月

# 1 広報活動について

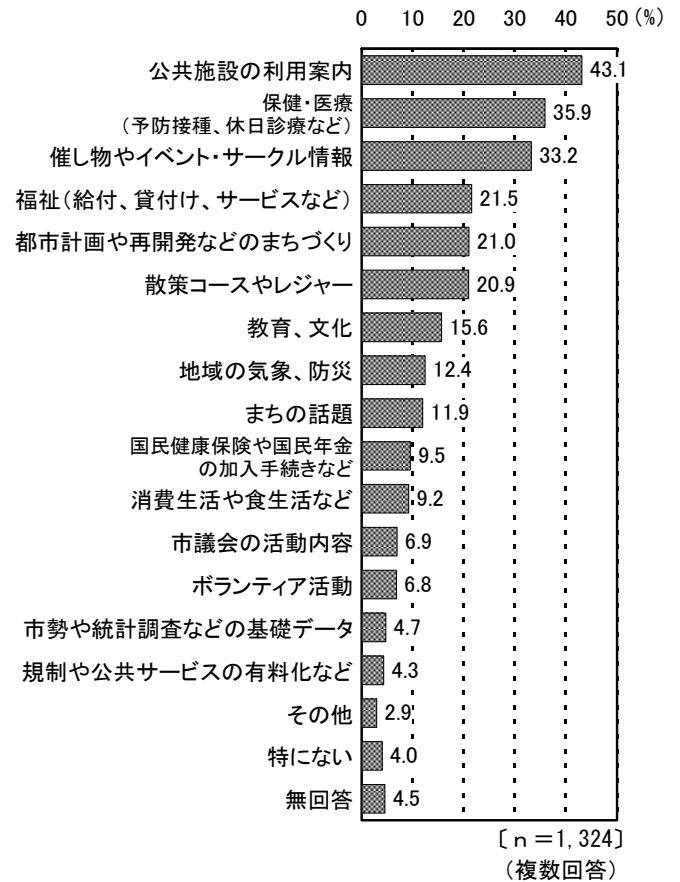
## (1) 広報ふなばしについて

◇「よく読んでいる」が3割近く、  
「ときどき読んでいる」が3割を超える



## (2) 広報紙やホームページなどで知りたい情報

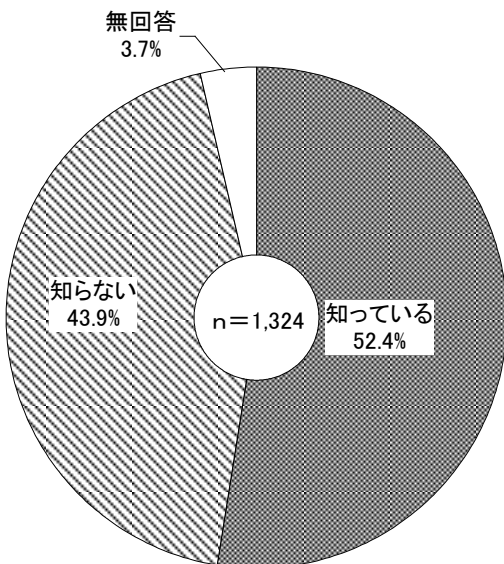
◇「公共施設の利用案内」が4割を超える



# 2 市民便利帳について

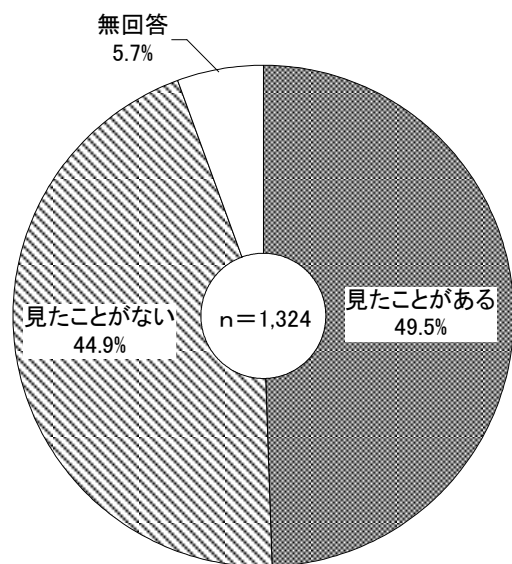
## (1) 市民便利帳の全戸配布の認知度

◇「知っている」が5割を超える



## (2) 市民便利帳の閲読状況

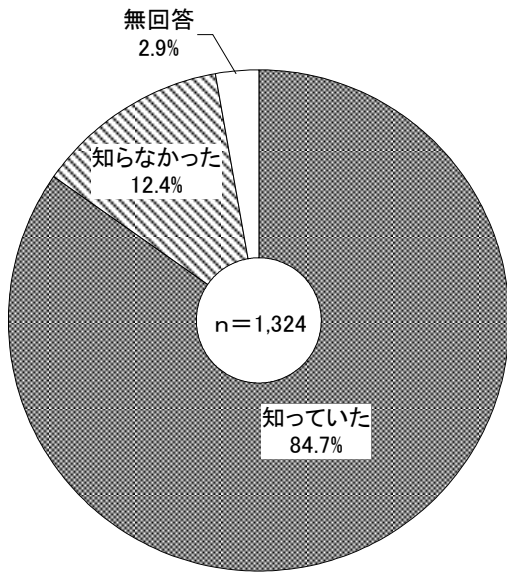
◇「見たことがある」がほぼ5割



### 3 火災予防について

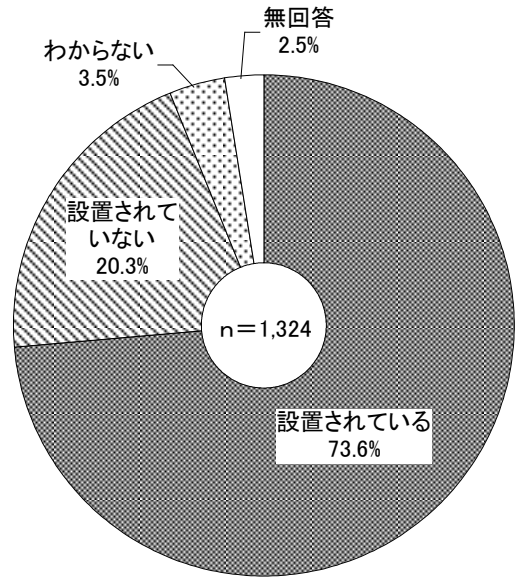
#### (1) 住宅用火災警報器設置義務の認知度

◇「知っていた」が8割半ば



#### (2) 火災警報器の設置状況

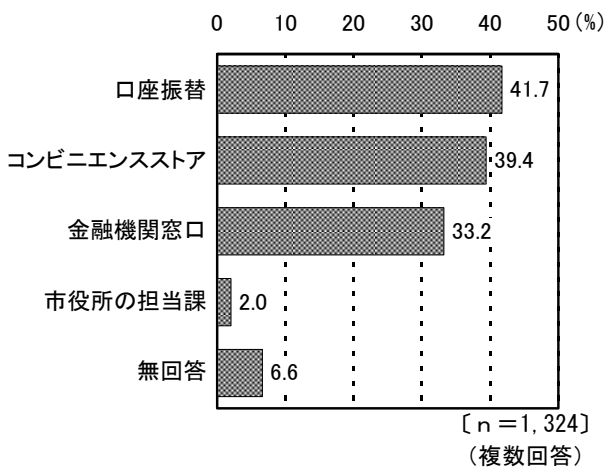
◇「設置されている」が7割を超える



### 4 市税等の納付方法について

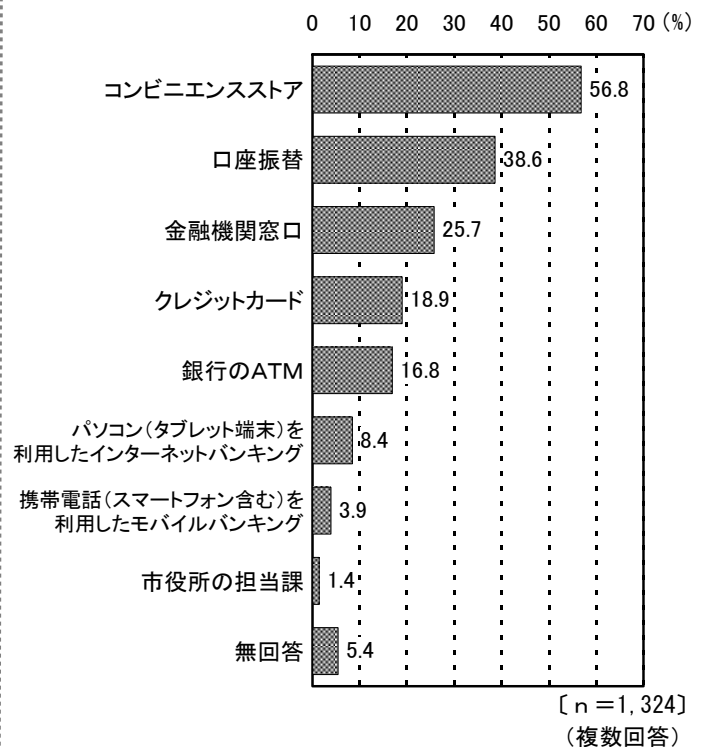
#### (1) 市税等の納付方法

◇「口座振替」が4割を超える



#### (2) 市税等を納付する際に利用したい方法

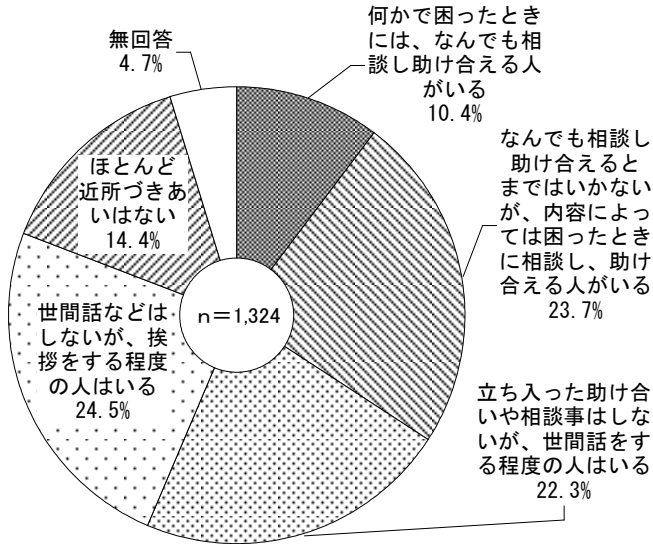
◇「コンビニエンスストア」が6割近く



## 5 地域との関わり合いについて

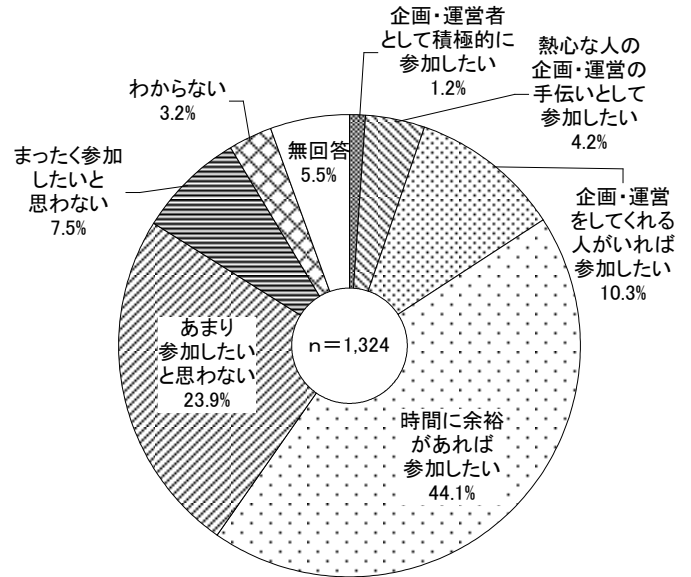
### (1) 隣近所とのつきあい

◇「世間話などはしないが、挨拶をする程度の人はいる」が2割半ば



### (2) 隣近所での活動へ参加したい形

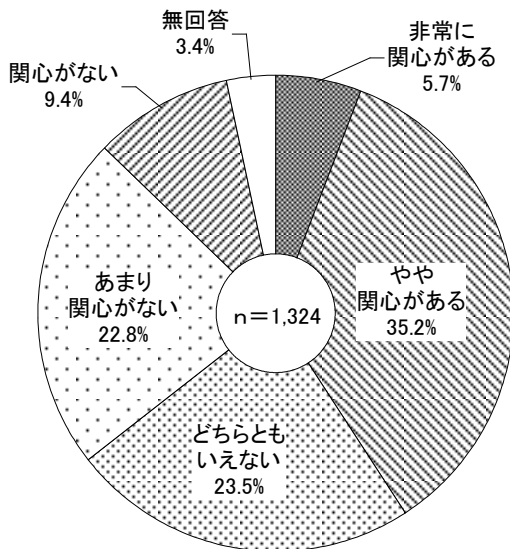
◇「時間に余裕があれば参加したい」が4割半ば



## 6 ボランティア・市民活動について

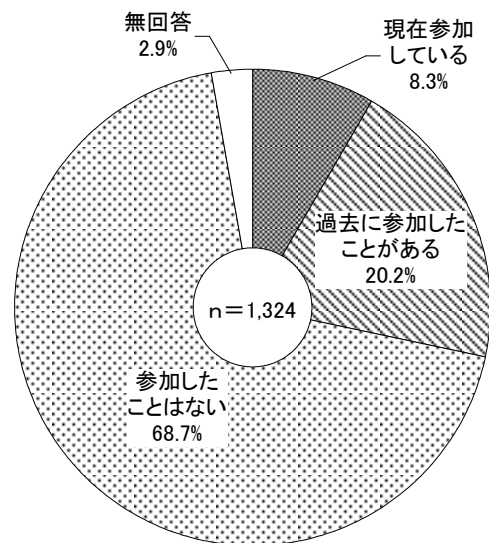
### (1) ボランティアや市民活動への関心度

◇「非常に関心がある」と「やや関心がある」を合わせた割合はほぼ4割



### (2) ボランティアや市民活動への参加状況

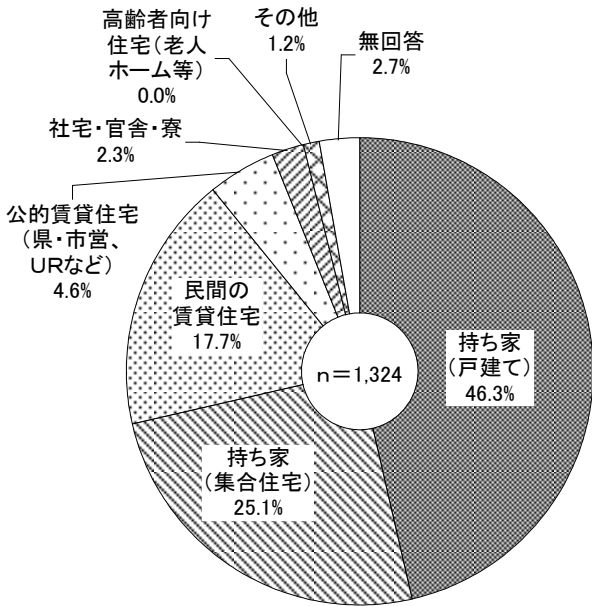
◇「参加したことはない」が7割近く



# 7 お住まいの住宅について

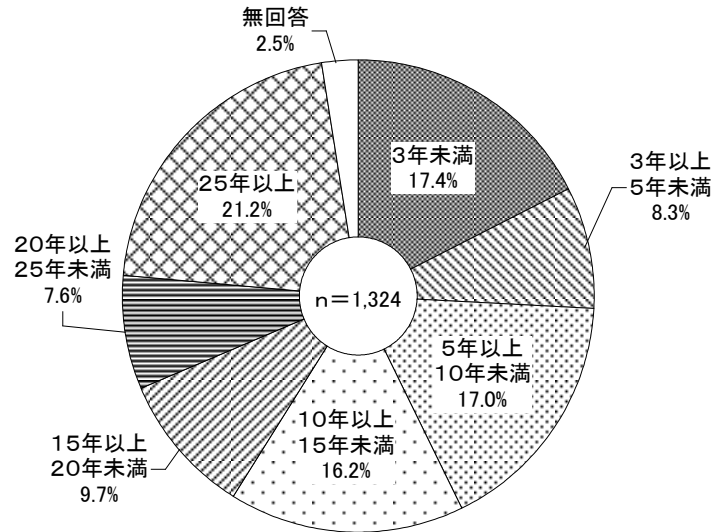
## (1) 住宅の種類

◇「持ち家（戸建て）」が4割半ば



## (2) 居住年数

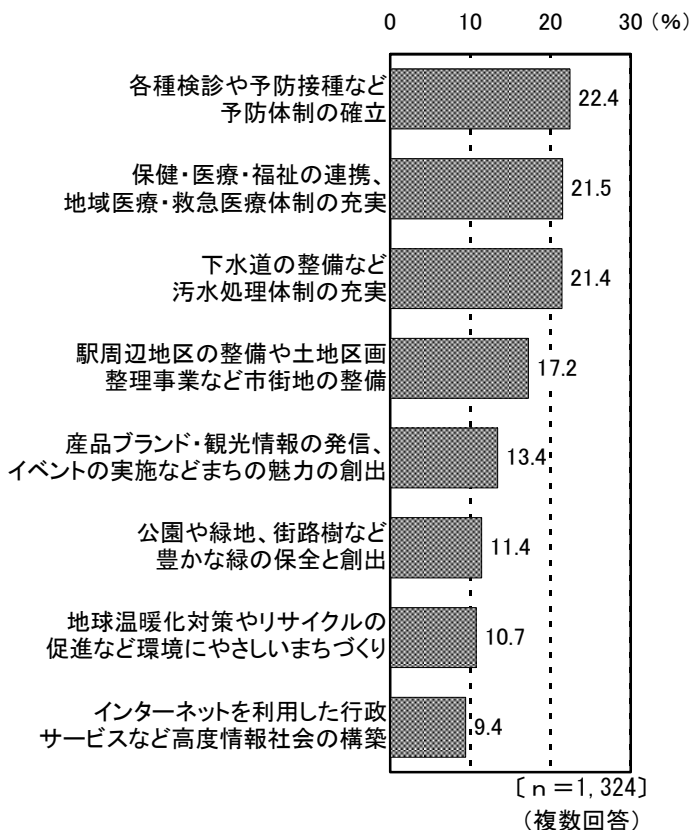
◇「25年以上」が2割を超える



# 8 市の施策について

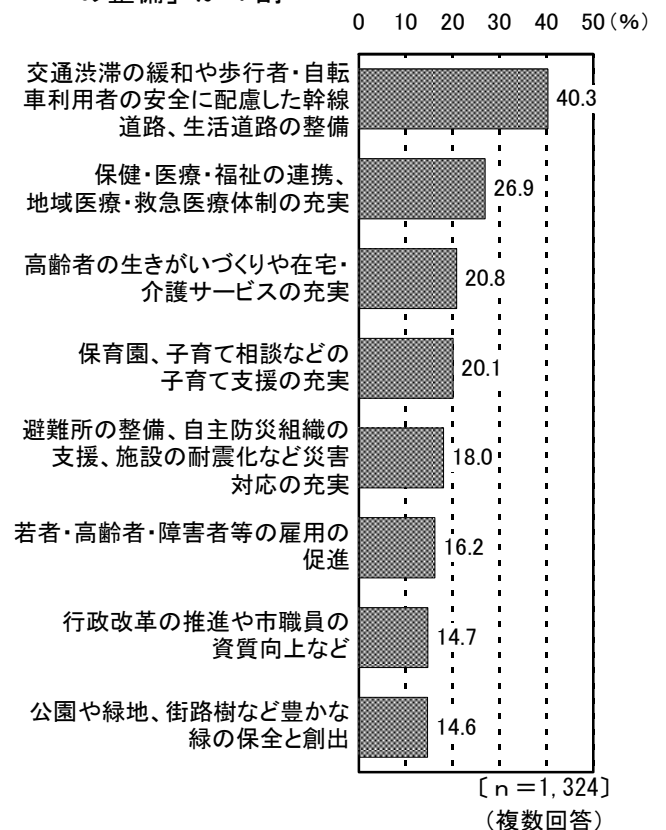
## (1) ここ数年でよくなったもの（上位8項目）

◇「各種検診や予防接種など予防体制の確立」が最も高く、2割を超える



## (2) 今後、力を入れるべきもの（上位8項目）

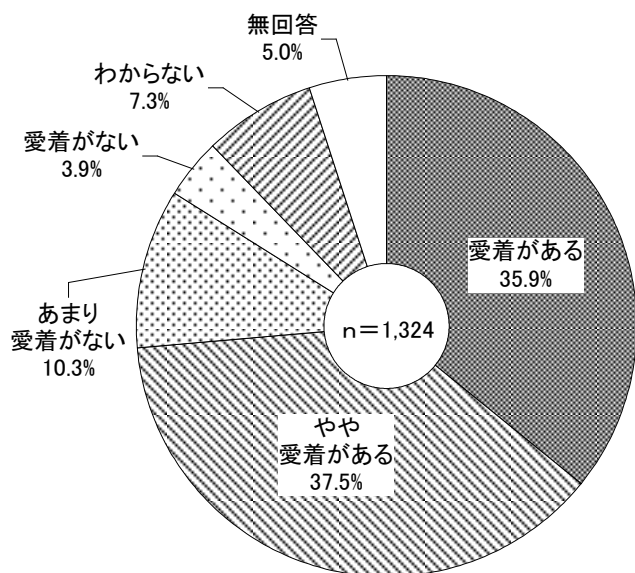
◇「交通渋滞の緩和や歩行者・自転車利用者の安全に配慮した幹線道路、生活道路の整備」が4割



## 9 住みごちについて

### (1) 船橋市への愛着

◇「愛着がある」と「やや愛着がある」を合わせた割合は7割を超える



### (2) 船橋市の住みごち

◇「住みよい」と「まあまあ住みよい」を合わせた割合は7割半ば

