

ふなばしタウンレポート

このレポートは、幅広く市民の皆さまの声をお聞きし、市政に反映するために、令和7年9月に実施した「船橋市市民意識調査」の主な結果をとりまとめたものです。

船橋市では、魅力あるまちづくりをめざし、市民の皆さまと一緒に今後の施策を展開してまいりたいと考えております。

<「船橋市市民意識調査」の概要>

- (1) 調査対象 船橋市在住の満18歳以上の男女3,000人
- (2) 標本抽出 住民基本台帳から性別、年齢、地域などを考慮して無作為抽出
- (3) 調査方法 郵送法（郵送配布－郵送回収）
- (4) 調査期間 令和7年9月1日（月）～9月25日（木）
- (5) 有効回収数 1,520人（50.7%）

◆集計は、小数点第2位を四捨五入してある。したがって、数値の合計が100.0%にならない場合がある。

◆（n）は、基数となるべき実数であり、設問に対する回答者数である。

◆回答の比率（%）は、その質問の回答者数を基数として算出している。したがって、複数回答の設問はすべての比率を合計すると100.0%を超えることがある。

◆本文や図表中の選択肢表記は、場合によっては語句を短縮・簡略化している。

回答者のプロフィール

(1) 性別

	基数	構成比 (%)
1. 男性	645	42.4
2. 女性	860	56.6
3. その他	5	0.3
(無回答)	10	0.7
合計	1,520	100.0

(2) 年齢

	基数	構成比 (%)
1. 18～29歳	170	11.2
2. 30～39歳	183	12.0
3. 40～49歳	262	17.2
4. 50～59歳	335	22.0
5. 60～69歳	263	17.3
6. 70歳以上	293	19.3
(無回答)	14	0.9
合計	1,520	100.0

(3) 居住地区

	基数	構成比 (%)
1. 南部地区	282	18.6
2. 西部地区	376	24.7
3. 中部地区	205	13.5
4. 東部地区	389	25.6
5. 北部地区	247	16.3
(無回答)	21	1.4
合計	1,520	100.0

船橋市 市長公室 市民の声を聞く課

〒273-8501 船橋市湊町2-10-25 ☎ 047 (436) 2784

ホームページ <https://www.city.funabashi.lg.jp/>

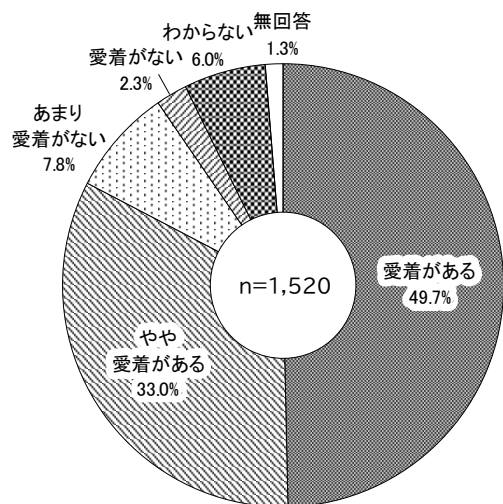
メールアドレス shiminnokoe@city.funabashi.lg.jp

令和8年2月

1 住みごちについて

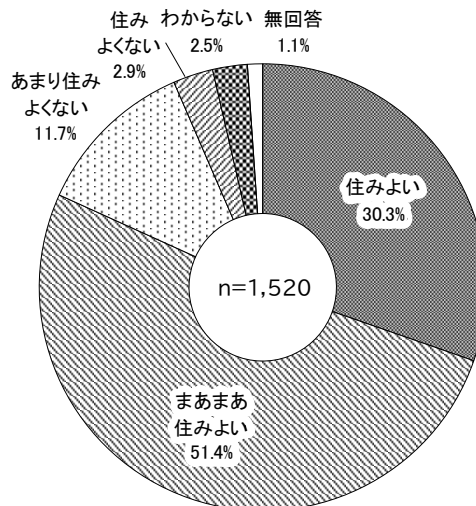
(1) 船橋市への愛着

◇「愛着がある」と「やや愛着がある」を合わせた割合は、8割を超えている



(2) 船橋市の住みごち

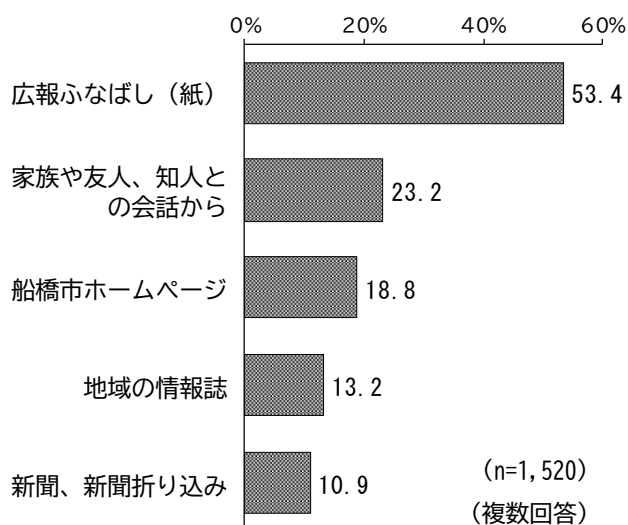
◇「住みよい」と「まあまあ住みよい」を合わせた割合は、8割を超えている



2 広報活動について

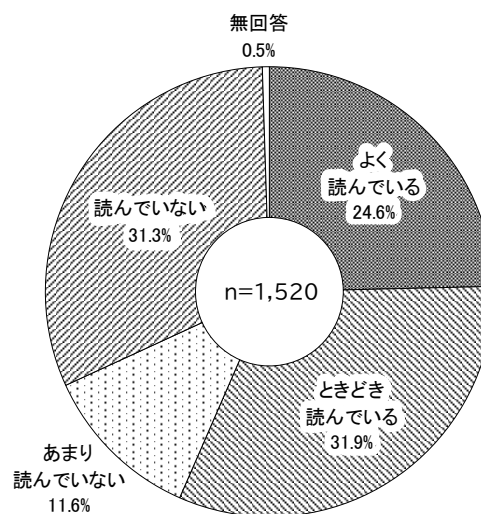
(1) 市の事業やイベント情報の入手先 (上位5項目)

◇「広報ふなばし(紙)」の割合が最も高く、5割を超えている



(2) 「広報ふなばし」の閲読状況

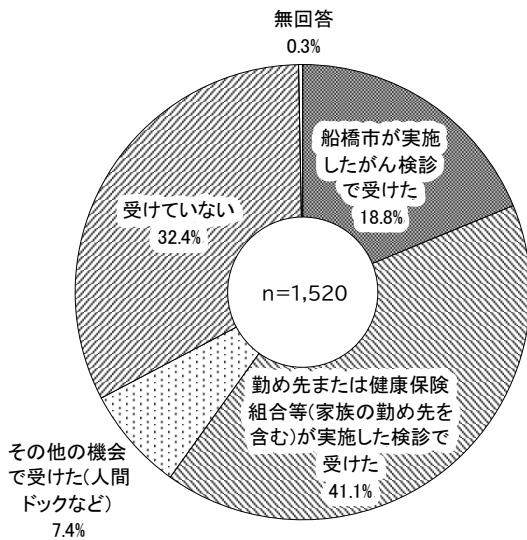
◇「よく読んでいます」と「ときどき読んでいます」を合わせた割合は、6割近くとなっている。



3 がん検診について

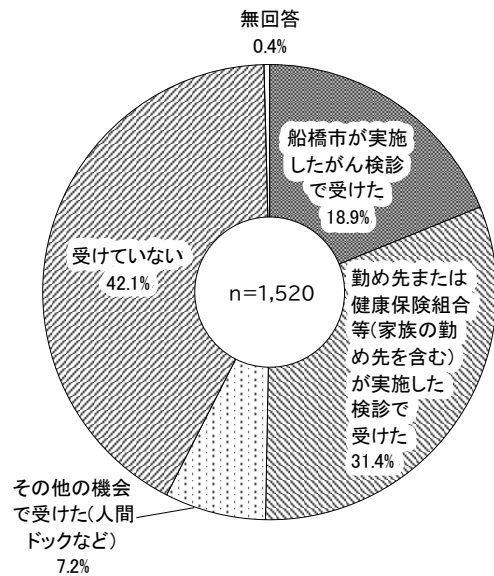
(1) 肺がん検診の受診状況

◇「船橋市が実施したがん検診で受けた」と「勤め先または健康保険組合等が実施した検診で受けた」と「その他の機会受けた」を合わせた割合は、7割近くとなっている



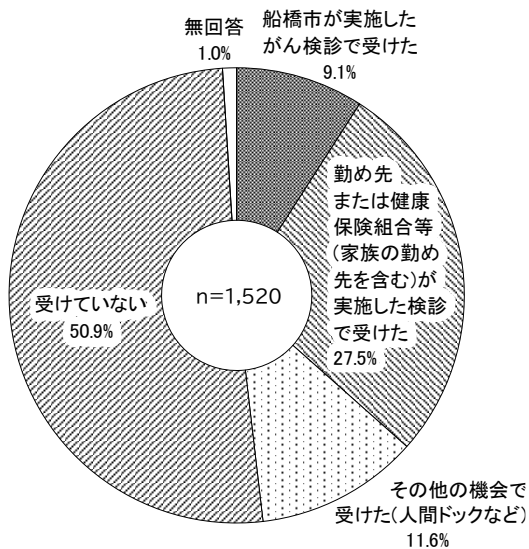
(2) 大腸がん検診の受診状況

◇「船橋市が実施したがん検診で受けた」と「勤め先または健康保険組合等が実施した検診で受けた」と「その他の機会受けた」を合わせた割合は、6割近くとなっている



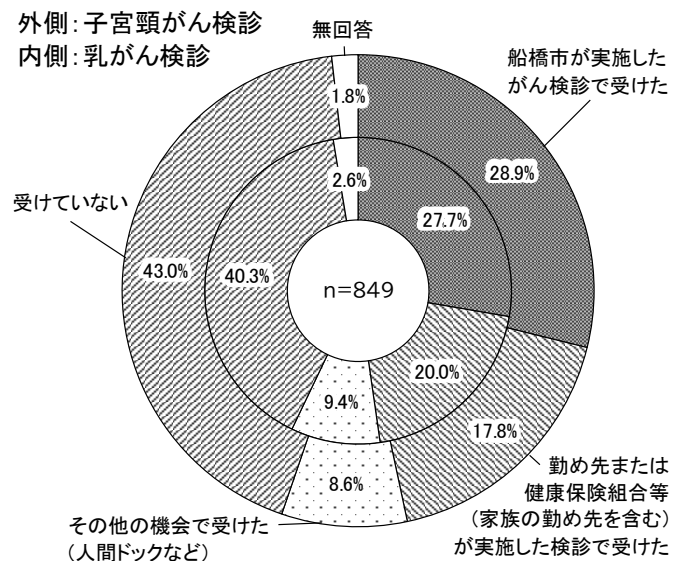
(3) 胃がん検診の受診状況

◇「船橋市が実施したがん検診で受けた」と「勤め先または健康保険組合等が実施した検診で受けた」と「その他の機会受けた」を合わせた割合は、5割弱となっている



(4) 子宮頸がん・乳がん検診の受診状況

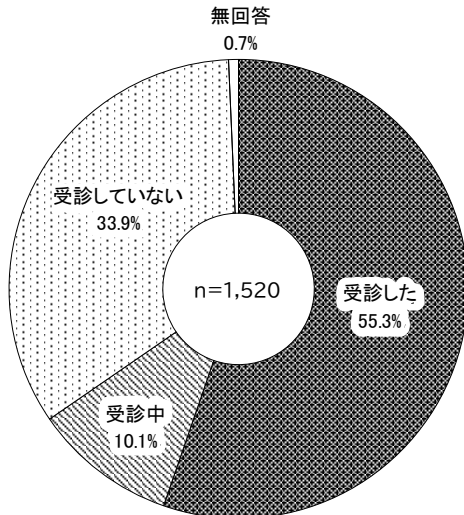
◇「船橋市が実施したがん検診で受けた」と「勤め先または健康保険組合等が実施した検診で受けた」と「その他の機会受けた」を合わせた割合は、子宮頸がん検診は5割を超え、乳がん検診は6割近くとなっている



4 歯科受診について

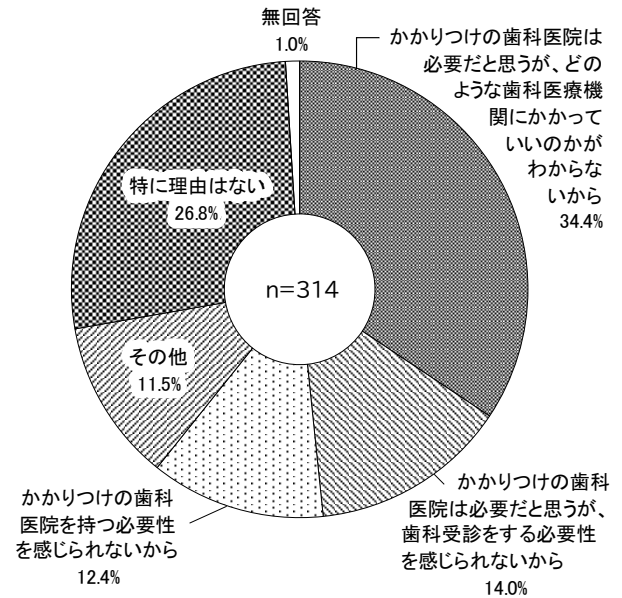
(1) 歯科受診の状況

◇「受診した」と「受診中」を合わせた割合は、6割を超えている



(2) かかりつけの歯科医院を決めていない理由

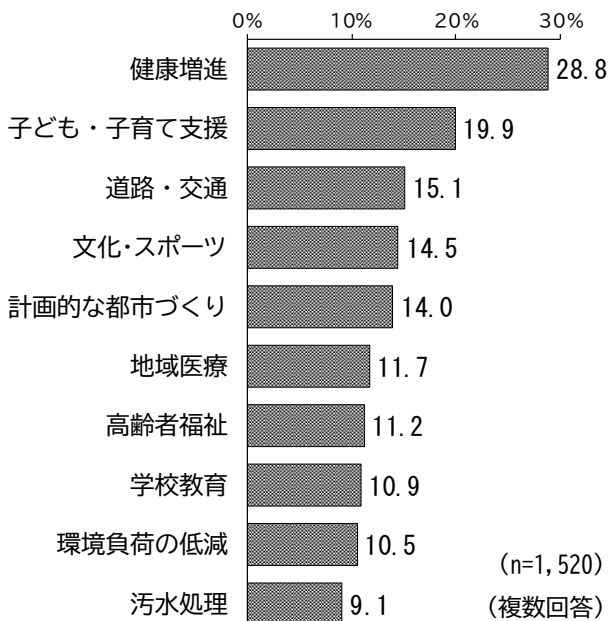
◇「かかりつけの歯科医院は必要だと思うが、どのような歯科医療機関にかかっていいのかがわからないから」が最も高く、3割を超えている



5 市の施策について

(1) ここ数年でよくなった市の施策 (上位10項目)

◇「健康増進」が最も高く、3割弱となっている



(2) 力を入れるべき市の施策 (上位10項目)

◇「道路・交通」が最も高く、5割を超えている

