

# ふなばしタウンレポート

このレポートは、幅広く市民の皆さまの声をお聞きし、市政に反映するために、平成30年7月に実施した「船橋市市民意識調査」の主な結果をとりまとめたものです。

船橋市では、魅力あるまちづくりをめざし、市民の皆さまと一緒に今後の施策を展開してまいりたいと考えております。

## <「船橋市市民意識調査」の概要>

- (1) 調査対象 船橋市在住の満18歳以上の男女3,000人
- (2) 標本抽出 住民基本台帳からの無作為抽出
- (3) 調査方法 郵送法（郵送配布－郵送回収法）
- (4) 調査期間 平成30年7月26日（木）～8月17日（金）
- (5) 有効回収数 1,369人（45.6%）

- ◆集計は、小数点第2位を四捨五入してある。したがって、数値の合計が100.0%にならない場合がある。
- ◆（n）は、基数となるべき実数であり、設問に対する回答者数である。
- ◆回答の比率（%）は、その質問の回答者数を基数として算出している。したがって、複数回答の設問はすべての比率を合計すると100.0%を超えることがある。
- ◆本文や図表中の選択肢表記は、場合によっては語句を短縮・簡略化している。

## 回答者のプロフィール

### (1) 性別

	基数	構成比 (%)
1. 男性	552	40.3
2. 女性	759	55.4
(無回答)	58	4.2
合計	1,369	100.0

### (2) 年齢

	基数	構成比 (%)
1. 18～29歳	140	10.2
2. 30～39歳	237	17.3
3. 40～49歳	345	25.2
4. 50～59歳	292	21.3
5. 60歳以上	298	21.8
(無回答)	57	4.2
合計	1,369	100.0

### (3) 居住地区

	基数	構成比 (%)
1. 南部地区	248	18.1
2. 西部地区	334	24.4
3. 中部地区	155	11.3
4. 東部地区	360	26.3
5. 北部地区	199	14.5
(無回答)	73	5.3
合計	1,369	100.0

## 船橋市 市長公室 市民の声を聞く課

〒273-8501 船橋市湊町2-10-25 ☎ 047 (436) 2784

ホームページ <http://www.city.funabashi.lg.jp/>

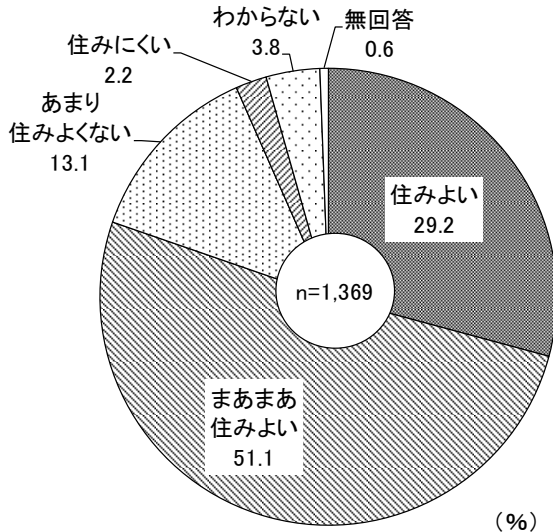
メールアドレス [shiminnokoe@city.funabashi.lg.jp](mailto:shiminnokoe@city.funabashi.lg.jp)

平成31年1月

## 1 住みごちについて

### (1) 船橋市の住みごち

◇「住みよい」と「まあまあ住みよい」を合わせた割合は、過去4年間※1 8割を超え、この16年間で11ポイント増加※2している



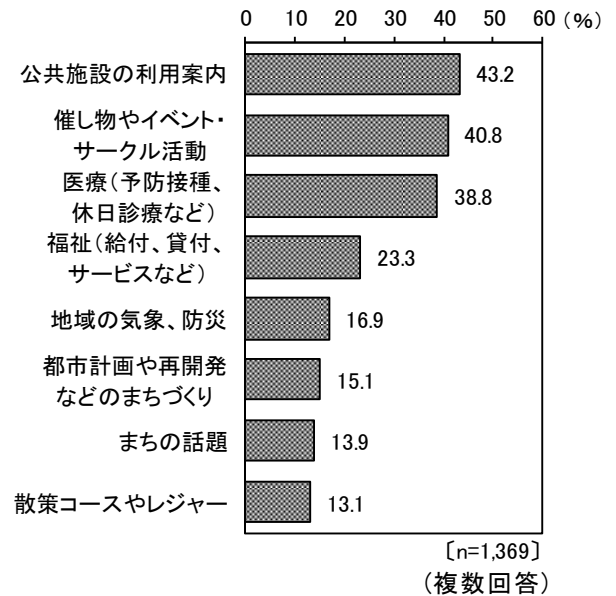
※1 平成27年～平成30年の4年間

※2 平成15年度調査の結果（「住みよい」16.3%、「まあまあ住みよい」53.4%）より算出

## 2 広報活動について

### (1) 広報紙やホームページで知りたい情報

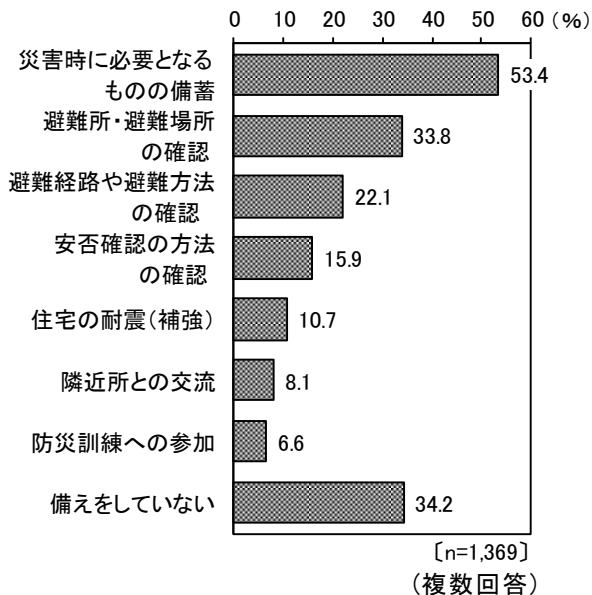
◇「公共施設の利用案内」が4割を超え、最も高い



## 3 災害に備えた対策について

### (1) 災害への備えの内容

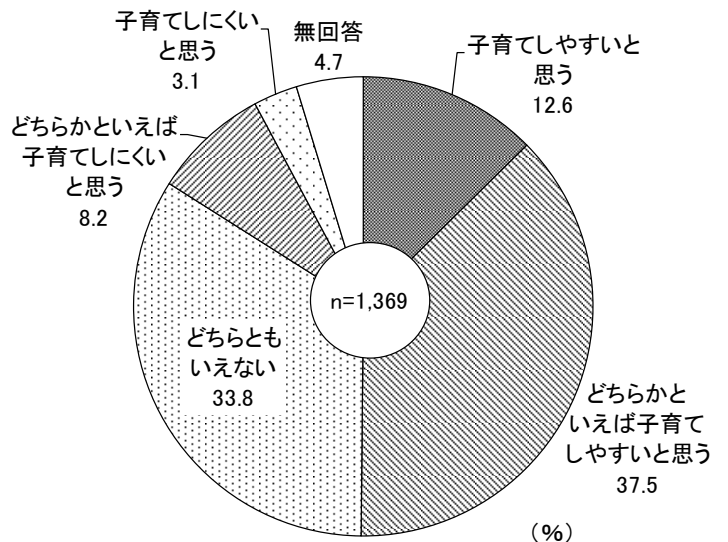
◇「災害時に必要となるものの備蓄」が5割を超え、最も高い



## 4 子どもや子育てにかかわる活動について

### (1) 「子育てしやすいまち」の印象

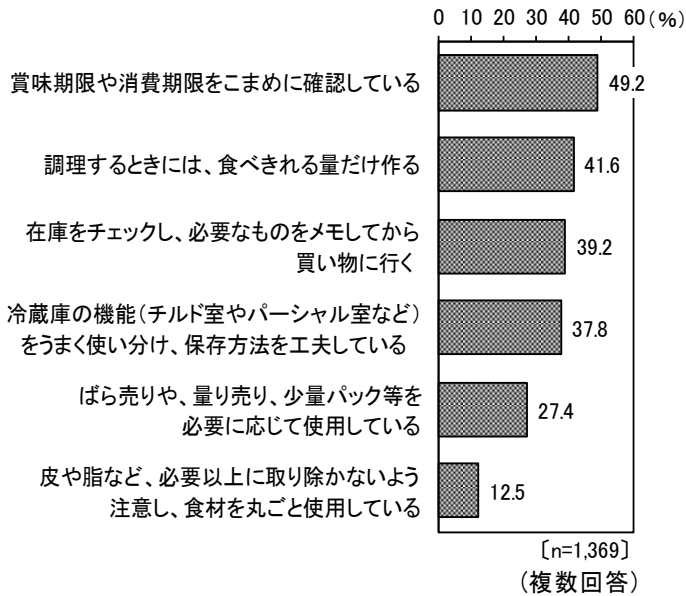
◇「子育てしやすいと思う」と「どちらかといえば子育てしやすいと思う」を合わせた割合は5割



## 5 ごみ施策について

### (1) 食品ロス削減のための取組

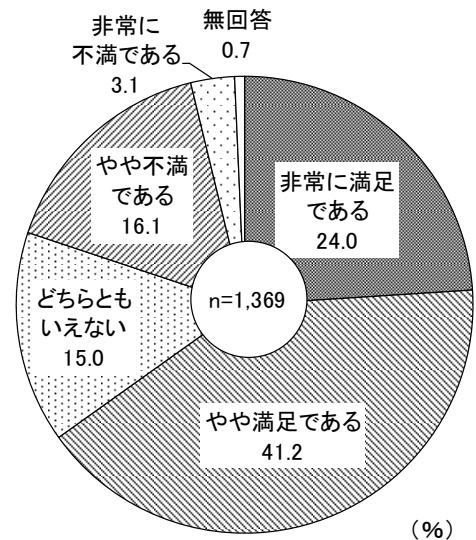
◇「賞味期限や消費期限をこまめに確認している」が5割近くで最も高い



## 6 住宅政策について

### (1) 現在の住宅の感想

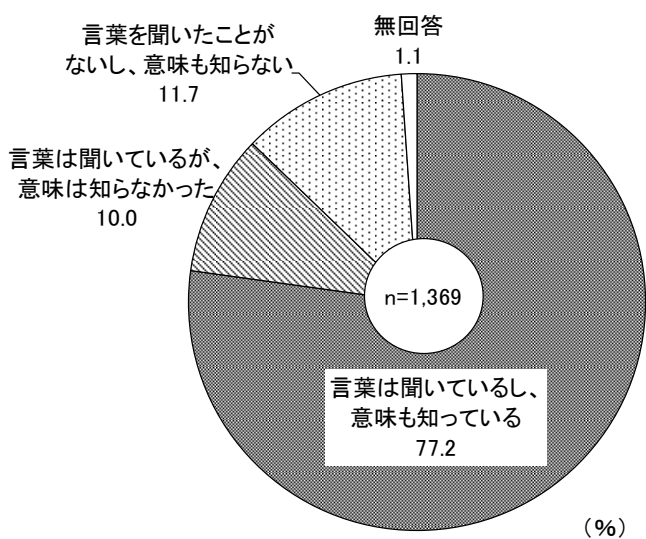
◇「非常に満足である」と「やや満足である」を合わせた割合が6割半ば



## 7 LGBTについて

### (1) 「性的少数者」または「LGBT」の認知

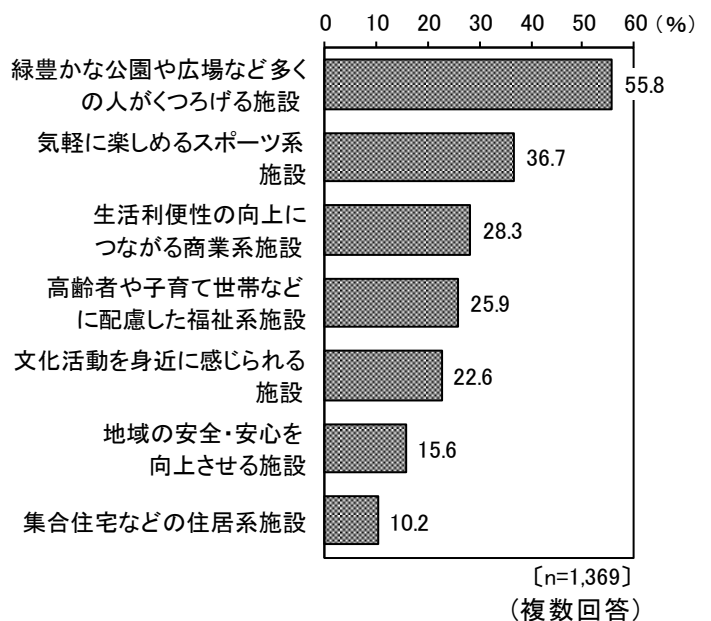
◇「言葉は聞いているし、意味も知っている」が8割近くで最も高い



## 8 南船橋駅南口の土地の活用について

### (1) 南船橋駅周辺にあると良い施設

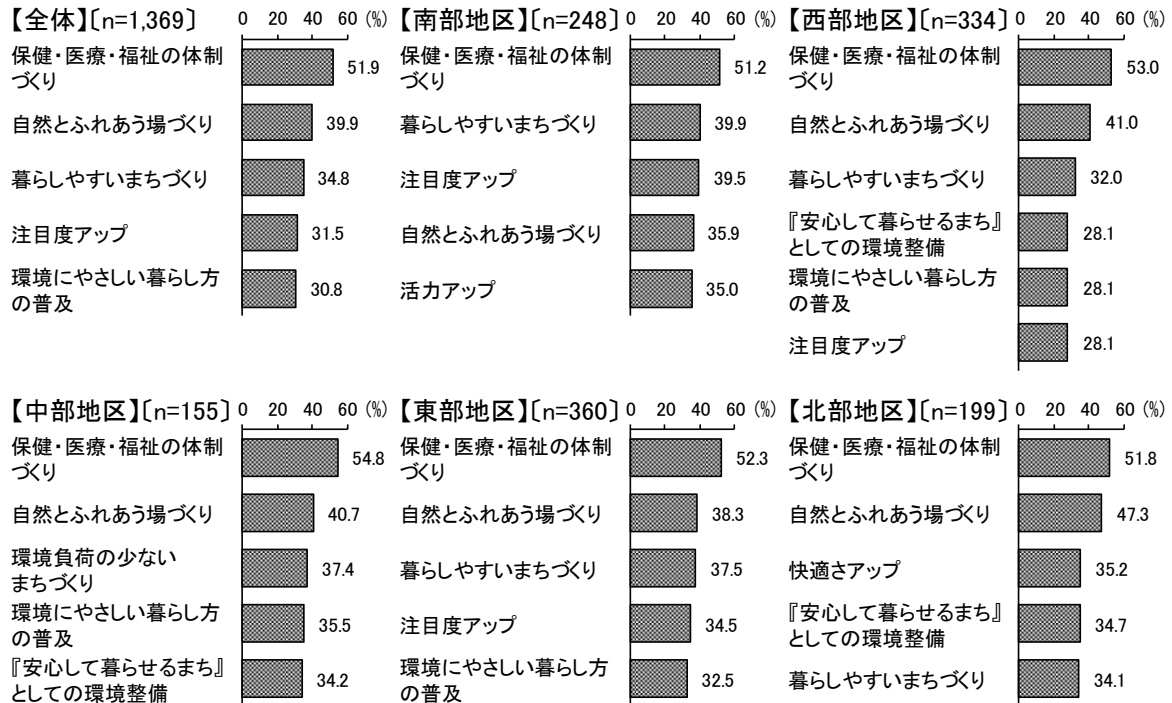
◇「緑豊かな公園や広場など多くの人がくつろげる施設」が5割半ばで最も高い



## 9 めざすまちの姿について

### (1) 「めざすまちの姿」の実現状況（上位6項目）

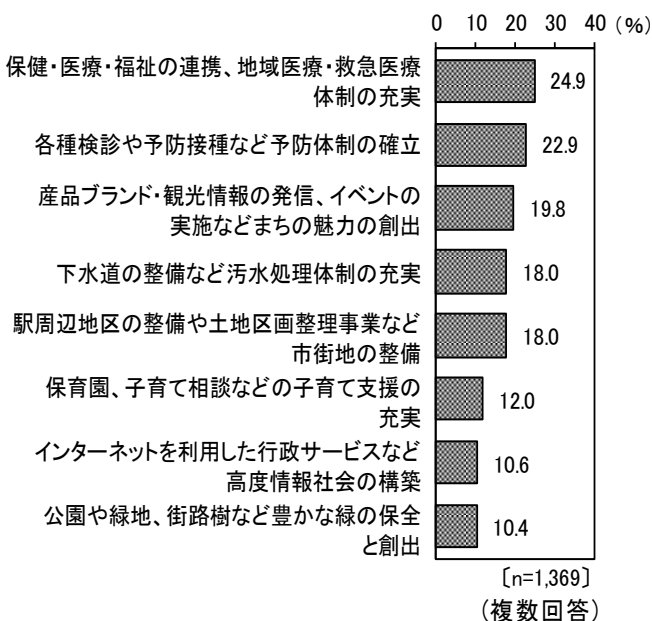
◇「できている」と「まあまあできている」を合わせた割合は「保健・医療・福祉の体制づくり」がすべての地区で1位



## 10 市の施策について

### (1) ここ数年でよくなったもの（上位8項目）

◇「保健・医療・福祉の連携、地域医療・救急医療体制の充実」が2割半ばで最も高い



### (2) 力を入れるべきもの（上位8項目）

◇「交通渋滞の緩和や歩行者・自転車利用者の安全に配慮した幹線道路、生活道路の整備」が5割で最も高い

