

## 【資料7】訪問看護患者アンケート

配布数:34枚、回答数:29枚、回答率:85.3%

### ■性別

	人数	割合
男性	9	31.0%
女性	15	51.7%
未記入	5	17.2%

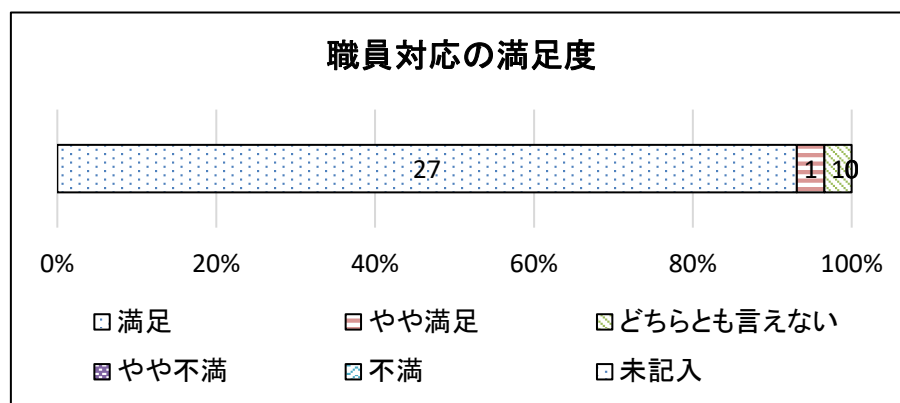
### ■年齢別

	40歳代	50歳代	60歳代	70歳代	80歳代	90歳以上	未記入
人数	0	4	3	4	13	4	1
割合	0.0%	13.8%	10.3%	13.8%	44.8%	13.8%	3.4%

## 1. 職員の対応についてお尋ねします。

1-1) 職員の対応についてご満足いただいていますか。

満足	27	93.1%
やや満足	1	3.4%
どちらとも言えない	1	3.4%
やや不満	0	0.0%
不満	0	0.0%
未記入	0	0.0%



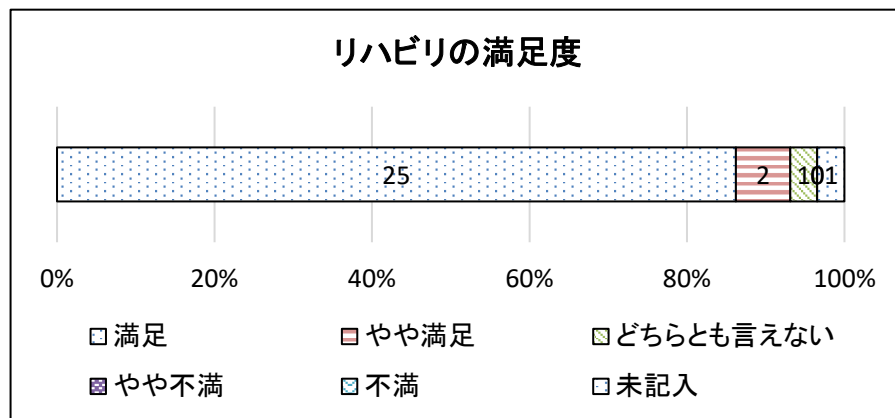
1-2) 前の質問でやや不満・不満と解答された方へ、職員の対応でご満足いただいているものに○をつけてください。

挨拶	0
言葉づかい	0
態度	0
身だしなみ	0
その他	0

## 2. 訪問看護について

2-1) 当院の訪問看護についてご満足いただいていますか。

満足	25	86.2%
やや満足	2	6.9%
どちらとも言えない	1	3.4%
やや不満	0	0.0%
不満	0	0.0%
未記入	1	3.4%



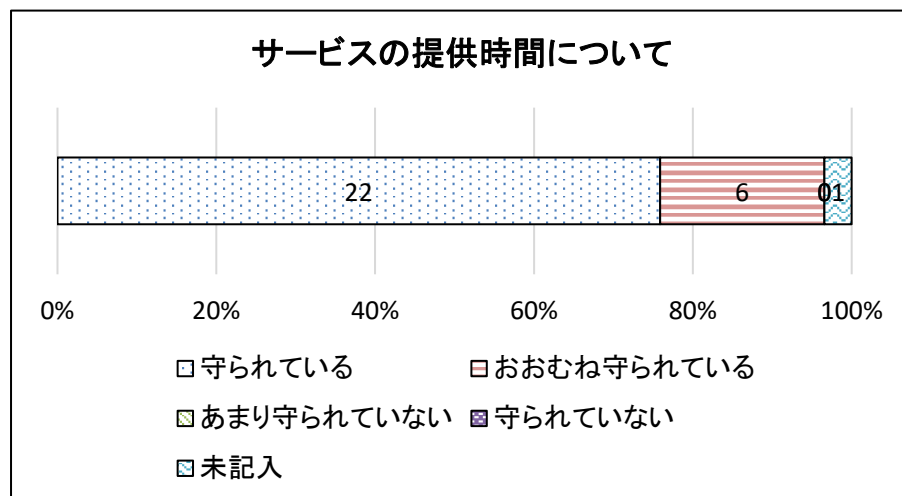
2-2) 前の質問でやや不満・不満と解答された方へ、リハビリテーションでご満足いただいているものに○をつけてください。

スケジュール	0
訪問看護の頻度	0
実施している訪問看護の内容	0
看護師によるケアの目的や内容の説明	0
訪問看護スタッフの質・技術	0

## 3. 訪問のスケジュールについてお尋ねします。

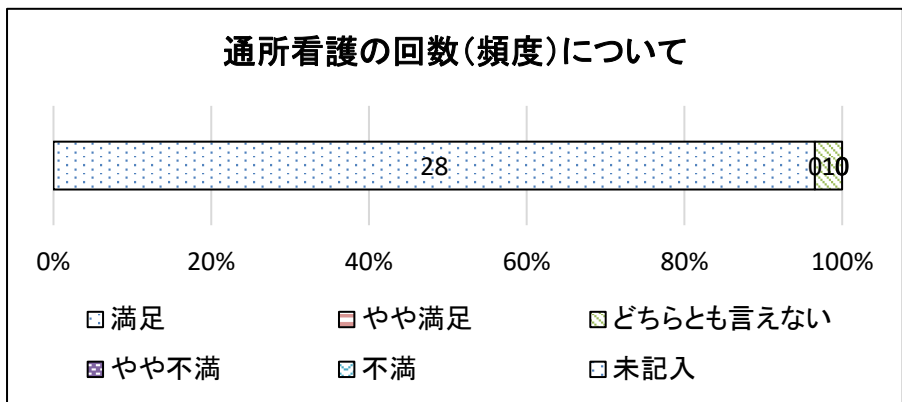
3-1) サービスの提供時間は守られていますか。

守られている	22	75.9%
おおむね守られている	6	20.7%
あまり守られていない	0	0.0%
守られていない	0	0.0%
未記入	1	3.4%



3-2) 訪問看護の回数(頻度)についてご満足いただいていますか。

満足	28	96.6%
やや満足	0	0.0%
どちらとも言えない	1	3.4%
やや不満	0	0.0%
不満	0	0.0%
未記入	0	0.0%



3-3) 訪問看護のスケジュールについて説明を受けましたか。

満足	23	79.3%
やや満足	2	6.9%
どちらとも言えない	2	6.9%
やや不満	0	0.0%
不満	0	0.0%
未記入	2	6.9%

