

【資料8】リハビリ事業アンケート

配布数:156枚、回答数:131枚、回答率:84.0%

■性別

	人数	割合
男性	49	37.4%
女性	73	55.7%
未記入	9	6.9%

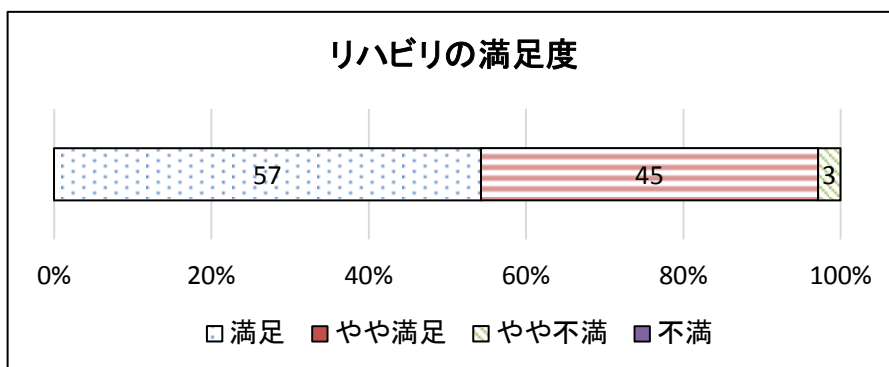
■年齢別

	40歳代	50歳代	60歳代	70歳代	80歳代	90歳以上	未記入
人数	0	0	13	70	46	1	1
割合	0.0%	0.0%	10.0%	53.8%	35.4%	0.8%	0.8%

1. パワーリハビリについてお尋ねします。

1-1)パワーリハビリについてご満足いただいていますか。

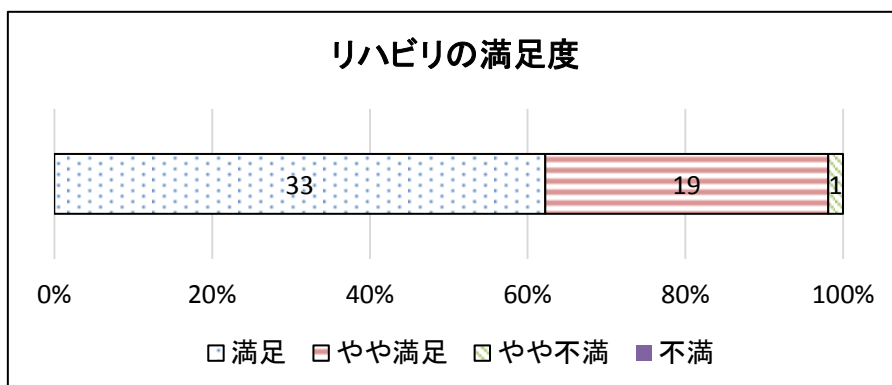
満足	57	54.3%
やや満足	45	42.9%
やや不満	3	2.9%
不満	0	0.0%



2. プールリハビリについてお尋ねします。

2-1)プールリハビリについてご満足いただいていますか。

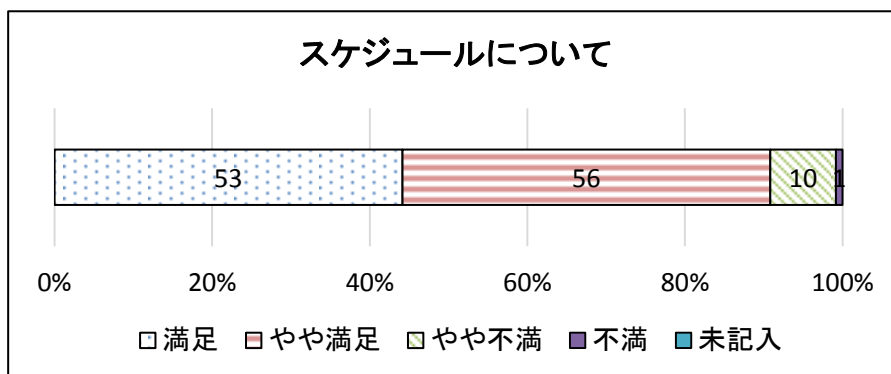
満足	33	62.3%
やや満足	19	35.8%
やや不満	1	1.9%
不満	0	0.0%



3. スケジュールについてお尋ねします。

3-1)スケジュールについてご満足いただいていますか。

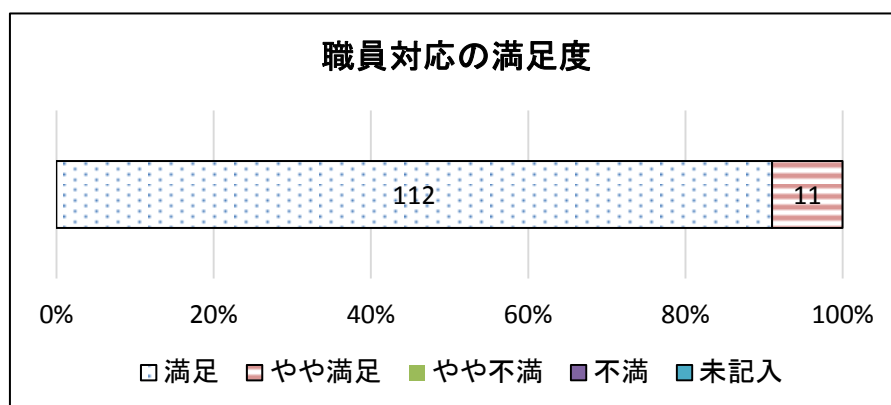
満足	53	44.2%
やや満足	56	46.7%
やや不満	10	8.3%
不満	1	0.8%
未記入	0	0.0%



4. 職員の対応についてお尋ねします。

4-1)職員の対応についてご満足いただいていますか。

満足	112	91.1%
やや満足	11	8.9%
やや不満	0	0.0%
不満	0	0.0%
未記入	0	0.0%



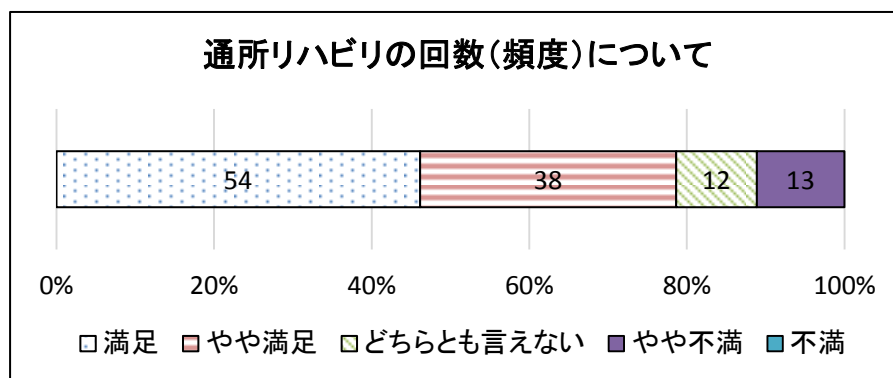
4-2)前の質問でやや不満・不満と解答された方へ、職員の対応でご満足いただけていないものに○をつけてください。

挨拶	0
言葉づかい	0
態度	0
身だしなみ	0
その他	0

5.リハビリ事業のスケジュール等についてお尋ねします。

3-2) 訪問看護の回数(頻度)についてご満足いただいていますか。

満足	54	46.2%
やや満足	38	32.5%
どちらとも言えない	12	10.3%
やや不満	13	11.1%
不満	0	0.0%
未記入	14	12.0%



3-2) 利用回数が週2回までとなり、どのようなことが変わりましたか？変化したと思われるものに○をつけてください。(複数回答可)

運動する機会が増えた	45
人と交流する機会が増えた	43
外出する機会が増えた	31
食事の量が増えた	4
よく眠れるようになった	12
体調全般が良くなった	33
特に変わったことはない	22
その他	24

【その他内容】

- ・月2回通わせて頂いていますが、非常に感謝しています。
- ・週1回にしている。2回来た方がよいと思うが、なかなか来られないでいる。来られない時、他の日に来られるのは便利。
- ・目的、目標が出来て、良い機会と思っております。ありがとうございます。
- ・全く知らない方と男女問わずお話が出来るのは、大変ありがたい事だと、こういう機会を作って下さって感謝しています。