

## 【資料7】訪問看護患者アンケート

配布数:40枚、 回答数:21枚、 回答率:52.5%

### ■性別

	人数	割合
男性	5	23.8%
女性	12	57.1%
未記入	4	19.0%

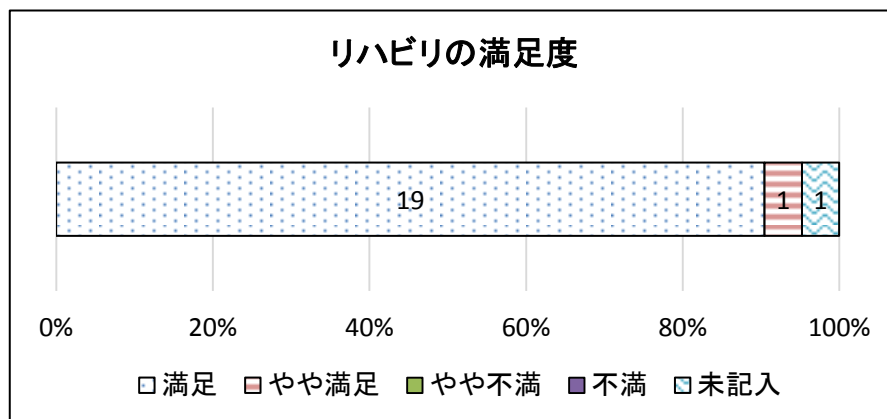
### ■年齢別

	40歳代	50歳代	60歳代	70歳代	80歳代	90歳以上	未記入
人数	0	1	2	4	8	3	3
割合	0.0%	5.6%	11.1%	22.2%	44.4%	16.7%	14.3%

## 1. 訪問看護について

1-1) 当院の訪問看護についてご満足いただいていますか。

満足	19	90.5%
やや満足	1	4.8%
やや不満	0	0.0%
不満	0	0.0%
未記入	1	4.8%



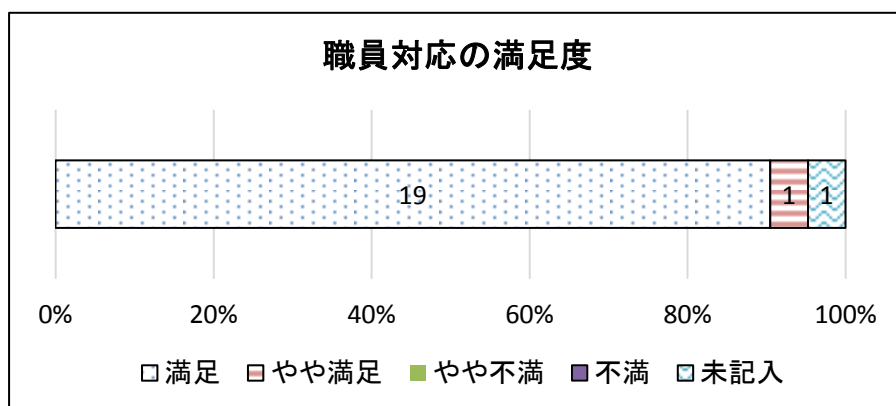
1-2) 前の質問でやや不満・不満と解答された方へ、リハビリテーションでご満足いただいているものに○をつけてください。

スケジュール	0
訪問看護の頻度	0
実施している訪問看護の内容	0
看護師によるケアの目的や内容の説明	0
訪問看護スタッフの質・技術	1

## 2. 職員の対応についてお尋ねします。

2-1) 職員の対応についてご満足いただいていますか。

満足	19	90.5%
やや満足	1	4.8%
やや不満	0	0.0%
不満	0	0.0%
未記入	1	4.8%



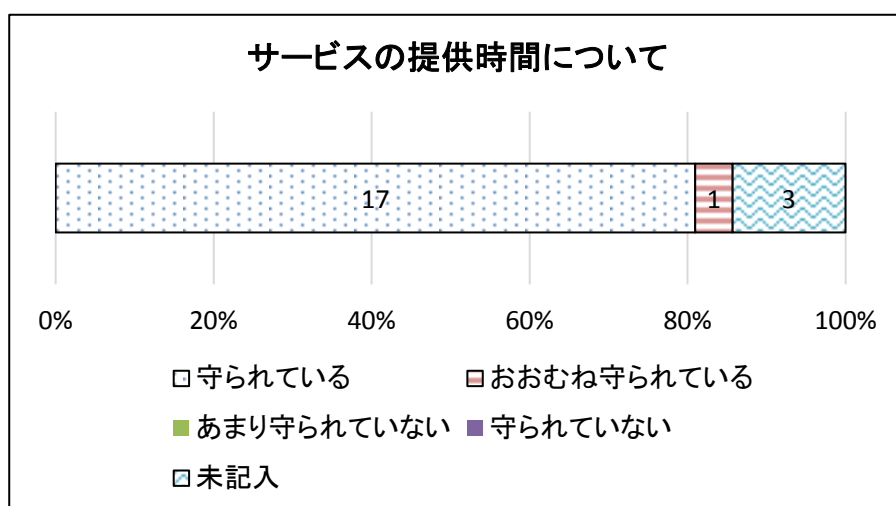
2-2) 前の質問でやや不満・不満と解答された方へ、職員の対応でご満足いただいているものに○をつけてください。

挨拶	0
言葉づかい	0
態度	0
身だしなみ	0
その他	0

## 3. 訪問のスケジュールについてお尋ねします。

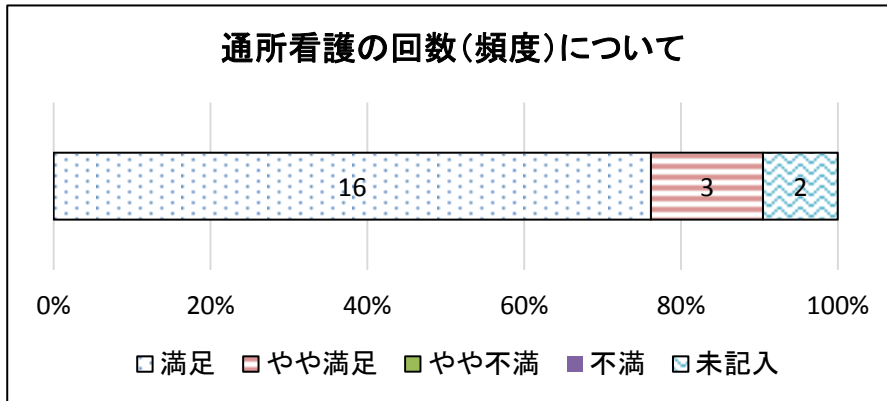
3-1) サービスの提供時間は守られていますか。

守られている	17	81.0%
おおむね守られている	1	4.8%
あまり守られていない	0	0.0%
守られていない	0	0.0%
未記入	3	14.3%



3-2) 訪問看護の回数(頻度)についてご満足いただいていますか。

満足	16	76.2%
やや満足	3	14.3%
やや不満	0	0.0%
不満	0	0.0%
未記入	2	9.5%



3-3) 訪問看護のスケジュールについて説明を受けましたか。

満足	18	85.7%
やや満足	1	4.8%
やや不満	0	0.0%
不満	0	0.0%
未記入	2	9.5%

