

# 船橋市障害福祉施策に関する 意識調査報告書

令和 7 年 3 月  
船 橋 市



# 目 次

## 第 1 部 調査の概要

|                   |    |
|-------------------|----|
| 1 調査の目的と方法 .....  | 1  |
| 2 調査ごとの設問項目 ..... | 3  |
| 3 調査結果の概要 .....   | 17 |

## 第 2 部 調査の結果

### 1 身体障害者を対象とした調査結果

|                                   |     |
|-----------------------------------|-----|
| 【1】あなたご自身やご家族のことについてうかがいます。 ..... | 43  |
| 【2】あなたの障害のことについてうかがいます。 .....     | 47  |
| 【3】日常生活についてうかがいます。 .....          | 55  |
| 【4】保健・医療についてうかがいます。 .....         | 59  |
| 【5】情報・コミュニケーションについてうかがいます。 .....  | 61  |
| 【6】お住まいについてうかがいます。 .....          | 64  |
| 【7】保育・教育・療育についてうかがいます。 .....      | 69  |
| 【8】仕事についてうかがいます。 .....            | 74  |
| 【9】外出・バリアフリーについてうかがいます。 .....     | 81  |
| 【10】余暇活動についてうかがいます。 .....         | 84  |
| 【11】権利擁護についてうかがいます。 .....         | 86  |
| 【12】災害時など緊急の時の対応についてうかがいます。 ..... | 92  |
| 【13】障害者総合支援法についてうかがいます。 .....     | 96  |
| 【14】船橋市の障害者福祉についてうかがいます。 .....    | 113 |

### 2 知的障害者を対象とした調査結果

|                                   |     |
|-----------------------------------|-----|
| 【1】あなたご自身やご家族のことについてうかがいます。 ..... | 123 |
| 【2】あなたの障害のことについてうかがいます。 .....     | 127 |
| 【3】日常生活についてうかがいます。 .....          | 133 |

|                                  |     |
|----------------------------------|-----|
| 【4】保健・医療についてうかがいます。.....         | 138 |
| 【5】情報・コミュニケーションについてうかがいます。.....  | 140 |
| 【6】お住まいについてうかがいます。.....          | 141 |
| 【7】保育・教育・療育についてうかがいます。.....      | 147 |
| 【8】仕事についてうかがいます。.....            | 152 |
| 【9】外出・バリアフリーについてうかがいます。.....     | 160 |
| 【10】余暇活動についてうかがいます。.....         | 164 |
| 【11】権利擁護についてうかがいます。.....         | 165 |
| 【12】災害時など緊急の時の対応についてうかがいます。..... | 171 |
| 【13】障害者総合支援法についてうかがいます。.....     | 173 |
| 【14】船橋市の障害者福祉についてうかがいます。.....    | 189 |

### 3 精神障害者を対象とした調査結果

|                                  |     |
|----------------------------------|-----|
| 【1】あなたご自身やご家族のことについてうかがいます。..... | 198 |
| 【2】あなたの障害のことについてうかがいます。.....     | 203 |
| 【3】日常生活についてうかがいます。.....          | 212 |
| 【4】保健・医療についてうかがいます。.....         | 218 |
| 【5】情報・コミュニケーションについてうかがいます。.....  | 220 |
| 【6】お住まいについてうかがいます。.....          | 222 |
| 【7】保育・教育・療育についてうかがいます。.....      | 226 |
| 【8】仕事についてうかがいます。.....            | 230 |
| 【9】外出・バリアフリーについてうかがいます。.....     | 237 |
| 【10】余暇活動についてうかがいます。.....         | 240 |
| 【11】権利擁護についてうかがいます。.....         | 241 |
| 【12】災害時など緊急の時の対応についてうかがいます。..... | 247 |
| 【13】障害者総合支援法についてうかがいます。.....     | 249 |
| 【14】船橋市の障害者福祉についてうかがいます。.....    | 263 |



#### 4 施設入所者を対象とした調査結果

|                                  |     |
|----------------------------------|-----|
| 【1】あなたご自身やご家族のことについてうかがいます。..... | 271 |
| 【2】あなたの障害のことについてうかがいます。.....     | 276 |
| 【3】日常生活についてうかがいます。.....          | 282 |
| 【4】保健・医療についてうかがいます。.....         | 284 |
| 【5】情報・コミュニケーションについてうかがいます。.....  | 286 |
| 【6】外出・余暇活動についてうかがいます。.....       | 288 |
| 【7】権利擁護についてうかがいます。.....          | 292 |
| 【8】災害時など緊急の時の対応についてうかがいます。.....  | 295 |
| 【9】障害者総合支援法についてうかがいます。.....      | 297 |

#### 5 グループホーム入居者を対象とした調査結果

|                                  |     |
|----------------------------------|-----|
| 【1】あなたご自身やご家族のことについてうかがいます。..... | 311 |
| 【2】あなたの障害のことについてうかがいます。.....     | 314 |
| 【3】日常生活についてうかがいます。.....          | 318 |
| 【4】グループホームの入居についてうかがいます。.....    | 323 |
| 【5】将来の生活についてうかがいます。.....         | 326 |
| 【6】船橋市の障害者福祉についてうかがいます。.....     | 328 |

#### 6 一般市民を対象とした調査結果

|                                       |     |
|---------------------------------------|-----|
| 【1】あなたご自身一般のことについてうかがいます。.....        | 334 |
| 【2】障害のある人たちについての意識や交流についてうかがいます。..... | 335 |
| 【3】船橋市の障害者施策についてうかがいます。.....          | 343 |



# 第 1 部 調査の概要



# 1 調査の目的と方法

## (1) 調査の目的

この調査は、障害のある方の生活実態などを把握し、今後の計画策定、障害者施策の企画・推進のための基礎資料とするために実施しました。

## (2) 調査方法

調査票の記入は、原則として本人が行うものとししました。ただし、本人による記入が困難な場合には、家族や支援者が本人の意向を確かめて記入するものとししました。

| 調査の種類          | 調査の対象   | 調査の方法                  |
|----------------|---|------------------------|
| 1 身体障害者調査      | 身体障害者手帳を所持している市民から抽出                          | 郵送配布、無記名による郵送回収        |
| 2 知的障害者調査      | 療育手帳を所持している市民から抽出                             |                        |
| 3 精神障害者調査      | 精神障害者保健福祉手帳を所持している市民から抽出                      |                        |
| 4 施設入所者調査      | 市内の障害者入所施設、精神科医療機関に入所・入院している市民に、施設・医療機関を通じて配布 | 施設・医療機関にて配布、無記名による郵送回収 |
| 5 グループホーム入居者調査 | 市内のグループホームに入居している市民に、施設を通じて配布                 | 施設にて配布、無記名による郵送回収      |
| 6 一般市民調査       | 市民基本台帳から、18 歳以上の市民を抽出                         | WEB ページにて回答            |

## (3) 調査期間

令和 6 年 9 月 30 日(月) ～ 令和 6 年 10 月 31 日(木)

## (4) 調査主体

船橋市

## (5) 集計・分析

株式会社 EOS ファーム

## (6) 調査票の配布・回収状況

|                | 配布数   | 回収数   | 無効票 | 有効<br>回収数 | 有効<br>回収率 |
|----------------|-------|-------|-----|-----------|-----------|
| 1 身体障害者調査      | 1,500 | 798   | 0   | 798       | 53.2%     |
| 2 知的障害者調査      | 400   | 197   | 0   | 197       | 49.3%     |
| 3 精神障害者調査      | 700   | 267   | 0   | 267       | 38.2%     |
| 4 施設入所者調査      | 150   | 95    | 0   | 95        | 63.3%     |
| 5 グループホーム入居者調査 | 150   | 71    | 0   | 71        | 47.3%     |
| 6 一般市民調査       | 400   | 85    | 0   | 85        | 21.3%     |
| 合計             | 3,300 | 1,513 | 0   | 1,513     | 45.8%     |

## (7) 利用にあたって

- ①調査結果の数値は、原則として回答率(%)で表記しています。
- ②表では、特別の表記がない限り、上段が実数、下段が割合(%)を表示しています。表中に「-」と表示してあるものは、回答者がいなかった場合です。
- ③アンケート調査を集計した数値は小数第2位を四捨五入し、小数第1位まで表示しています。そのため、質問に対する回答の選択肢が1つだけの場合、回答率(%)を全て合計しても、100.0%にならないことがあります。
- ④回答者数を分母として割合(%)を計算しているため、複数回答の場合には、各選択肢の割合を合計すると100.0%を超えることがあります。
- ⑤アンケート調査票の選択肢の文章が長い場合、図表中では選択肢を要約して表記していることがあります。
- ⑥回答者数が極端に少ないものについては、分析対象から外している場合があります。ただし、その場合でも調査結果には参考値として掲載しています。
- ⑦障害者の表記については、18歳未満の児童も含んでいます。
- ⑧グラフの構成比を分かりやすくするため、無回答の表示を削ることがあります。
- ⑨年齢、級、手帳の種類などのグラフ表示は、分かりやすく順番で表示しています。
- ⑩順位についての文章は、無回答を除いて記載しています。

## 2 調査ごとの設問項目

※表中で網掛けをしている部分は「3 調査結果の概要」に掲載している設問

### (1) 身体障害者調査、(2)知的障害者調査、(3)精神障害者調査

| 大項目          | 小項目                           | 身体障害  | 知的障害  | 精神障害   |
|--------------|-------------------------------|-------|-------|--------|
| 【1】基本属性      | アンケートの記入者                     | 問 1   | 問 1   | 問 1    |
|              | 性別                            | 問 2   | 問 2   | 問 2    |
|              | 年齢                            | 問 3   | 問 3   | 問 3    |
|              | 同居家族                          | 問 4   | 問 4   | 問 4    |
|              | 主たる収入者                        | 問 4-1 | 問 4-1 | 問 4-1  |
|              | 世帯収入の種類                       | 問 5   | 問 5   | 問 5    |
|              | 居住地域                          | 問 6   | 問 6   | 問 6    |
| 【2】障害のことについて | 障害者手帳等の種類                     | 問 7   | 問 7   | 問 7    |
|              | 障害者手帳の等級                      | 問 7   | 問 7   | 問 7    |
|              | 障害者手帳の取得年齢                    | 問 7   | 問 7   | 問 7    |
|              | 【身体障害者手帳】障害の種類(部位)            | 問 7-1 | 問 7-1 | 問 7-A1 |
|              | 【身体障害者手帳】等級とサービスの認知           | 問 7-2 | -     | -      |
|              | 【身体障害者手帳】取得しようと思ったきっかけ        | 問 7-3 | -     | -      |
|              | 【身体障害者手帳】取得について案内された相手        | 問 7-4 | -     | -      |
|              | 【身体障害者手帳】役立ったこと               | 問 7-5 | -     | -      |
|              | 【療育手帳】取得しようと思ったきっかけ           | -     | 問 7-2 | -      |
|              | 【療育手帳】取得について案内された相手           | -     | 問 7-3 | -      |
|              | 【療育手帳】役立ったこと                  | -     | 問 7-4 | -      |
|              | 【精神障害者保健福祉手帳】取得しようと思ったきっかけ    | -     | -     | 問 7-B1 |
|              | 【精神障害者保健福祉手帳】制度について知った機会      | -     | -     | 問 7-B2 |
|              | 【精神障害者保健福祉手帳】役立ったこと           | -     | -     | 問 7-B3 |
|              | 【自立支援医療(精神通院)受給者証】制度について知った機会 | -     | -     | 問 7-C1 |

# 第1部 調査の概要

| 大項目             | 小項目                                    | 身体障害   | 知的障害   | 精神障害   |
|-----------------|--|--------|--------|--------|
| 【2】障害のことについて    | 【精神障害者保健福祉手帳、自立支援医療（精神通院）受給者証】疾患や障害の種類 | -      | -      | 問 7-D1 |
|                 | 難病のための特定疾病医療受給者証の有無                    | 問 8    | 問 8    | 問 8    |
|                 | 要介護認定の有無                               | 問 9    | 問 9    | 問 9    |
|                 | 誰かに相談したいこと                             | 問 10   | 問 10   | 問 10   |
| 【3】日常生活・支援      | ふだんの生活で困っていること                         | 問 11   | 問 11   | 問 11   |
|                 | 相談相手                                   | 問 12   | 問 12   | 問 12   |
|                 | 身の回りの支援者（支援者との関係）                      | 問 13   | 問 13   | 問 13   |
|                 | 主な支援者の年齢                               | 問 13-1 | 問 13-1 | 問 13-1 |
|                 | 支援者亡き後の不安                              | 問 14   | 問 14   | 問 14   |
|                 | 支援者が支援できなくなった場合の対応                     | 問 15   | 問 15   | 問 15   |
|                 | 支援を受ける上で困っていること                        | 問 16   | 問 16   | 問 16   |
| 【4】保健・医療        | 医療の利用状況                                | 問 17   | 問 17   | 問 17   |
|                 | かかりつけ医の有無                              | 問 18   | 問 18   | 問 18   |
|                 | 医療や健康管理で困ること                           | 問 19   | 問 19   | 問 19   |
|                 | 病院や訓練施設の利用状況                           | 問 20   | 問 20   | 問 20   |
| 【5】情報・コミュニケーション | コミュニケーションの程度                           | 問 21   | 問 21   | 問 21   |
|                 | 情報収集や相談をする時に困ること                       | 問 22   | 問 22   | 問 22   |
|                 | 【視覚障害】情報収集・コミュニケーションの方法                | 問 23   | -      | -      |
|                 | 【聴覚障害】情報収集・コミュニケーションの方法                | 問 24   | -      | -      |
|                 | 【聴覚障害】手話通訳者・要約筆記者の満足度                  | 問 24-1 | -      | -      |
|                 | 【聴覚障害】手話通訳者・要約筆記者の不満理由                 | 問 24-2 | -      | -      |
|                 | 【脳性まひや肢体不自由】意思を伝える場合に困ること              | 問 25   | -      | -      |



| 大項目                    | 小項目   | 身体障害   | 知的障害   | 精神障害   |
|------------------------|---|--------|--------|--------|
| 【6】住まい                 | 現在の住まい  | 問 26   | 問 23   | 問 23   |
|                        | 今の住まいで困っていること                                 | 問 27   | 問 24   | 問 24   |
|                        | 住まいで改修したいところ                                  | 問 28   | 問 24-1 | -      |
|                        | 改修時に最も難しいこと                                   | 問 28-1 | 問 24-2 | -      |
|                        | 入所施設・グループホームでの生活経験                            | 問 29   | 問 25   | 問 25   |
|                        | 【自宅以外で生活した経験がある方】現在生活している場所                   | 問 29-1 | 問 25-1 | 問 25-1 |
|                        | 【自宅以外で生活した経験がある方】自宅や一人暮らしへの移行した際に良かったこと・困ったこと | 問 29-2 | 問 25-2 | 問 25-2 |
|                        | 将来希望する暮らし方                                    | 問 30   | 問 26   | 問 26   |
|                        | 【GH で暮らしたい方】障害者の GH への入居希望時期                  | 問 30-1 | 問 26-1 | 問 26-1 |
|                        | 【GH に今すぐ入居したい方】障害者の GH へ入居していない理由             | 問 30-2 | 問 26-2 | 問 26-2 |
|                        | 【GH に将来的に入居したい方】将来の障害者の GH への入居希望時期           | 問 30-3 | 問 26-3 | 問 26-3 |
|                        | 【GH に今すぐ・将来的に入居したい方】障害者の GH への入居希望理由          | 問 30-4 | 問 26-4 | 問 26-4 |
|                        | 【GH に今すぐ・将来的に入居したい方】障害者の GH の選択基準             | 問 30-5 | 問 26-5 | 問 26-5 |
| 【7】保育・教育・療育<br>※25 歳未満 | 現在の通園・通所・通学先                                  | 問 31   | 問 27   | 問 27   |
|                        | 中学校・高等学校卒業後の進路希望                              | 問 32   | 問 28   | 問 28   |
|                        | 【就学前の保護者】保育や療育で困っていること                        | 問 33   | 問 29   | 問 29   |
|                        | 【在学中の保護者】学校や教育で困っていること                        | 問 34   | 問 30   | 問 30   |
|                        | 【18 歳未満】障害児へのサービスの利用                          | 問 35   | 問 31   | 問 31   |
|                        | 【サービス利用者】利用しているサービスの満足度                       | 問 35-1 | 問 31-1 | 問 31-1 |
|                        | 【サービス利用者】利用しているサービスの不満理由                      | 問 35-2 | 問 31-2 | 問 31-2 |

# 第1部 調査の概要

| 大項目                    | 小項目                                   | 身体障害    | 知的障害    | 精神障害    |
|------------------------|---------------------------------------|---------|---------|---------|
| 【7】保育・教育・療育<br>※25 歳未満 | 【18 歳未満】今の障害児のためのサービスの利用意向            | 問 36    | 問 32    | 問 32    |
|                        | ライフサポートファイルを知っているか                    | 問 37    | 問 33    | 問 33    |
|                        | 【ライフサポートファイルを利用していない方】利用していない理由       | 問 37-1  | 問 33-1  | 問 33-1  |
| 【8】仕事<br>※15 歳以上       | 就労の有無と種類                              | 問 38    | 問 34    | 問 34    |
|                        | 【働いている方】週労働日数と週労働時間                   | 問 38-1  | 問 34-1  | 問 34-1  |
|                        | 【働いている方】現在の就労期間                       | 問 38-2  | 問 34-2  | 問 34-2  |
|                        | 【働いている方】長期就労に必要なこと                    | 問 38-3  | 問 34-3  | 問 34-3  |
|                        | 【働いている方】仕事で困っていることやつらいこと              | 問 38-4  | 問 34-4  | 問 34-4  |
|                        | 【困ること・つらいことがある方】仕事に関することの相談先          | 問 38-5  | 問 34-5  | 問 34-5  |
|                        | 【困ること・つらいことがある方】就労が軌道に乗るまでの相談員の支援の要不要 | 問 38-6  | 問 34-6  | 問 34-6  |
|                        | 【相談員の支援が必要な方】相談員の支援が必要な場合の訪問頻度        | 問 38-7  | 問 34-7  | 問 34-7  |
|                        | 【相談員の支援が必要な方】相談員の支援が必要な場合の支援期間        | 問 38-8  | 問 34-8  | 問 34-8  |
|                        | 【働いていない方】就労していない理由                    | 問 38-9  | 問 34-9  | 問 34-9  |
|                        | 【働いていない方】就労希望の有無                      | 問 38-10 | 問 34-10 | 問 34-10 |
|                        | 障害者の一般就労のために必要な支援                     | 問 39    | 問 35    | 問 35    |
| 【9】外出・バリアフリー           | 外出の頻度                                 | 問 40    | 問 36    | 問 36    |
|                        | 【外出する方】外出の目的                          | 問 40-1  | 問 36-1  | 問 36-1  |
|                        | 【ほとんど外出しない方】外出しない理由                   | 問 40-2  | 問 36-2  | 問 36-2  |
|                        | 外出時の交通手段                              | 問 41    | 問 37    | 問 37    |
|                        | 「社会全体のバリアフリー化」の推進に重要なこと               | 問 42    | 問 38    | 問 38    |

| 大項目                      | 小項目                            | 身体障害   | 知的障害   | 精神障害   |
|--------------------------|--------------------------------|--------|--------|--------|
| 【10】余暇活動                 | 余暇時間に行っていること                   | 問 43   | 問 39   | 問 39   |
|                          | 今後参加したい活動                      | 問 44   | 問 40   | 問 40   |
|                          | 余暇活動時のヘルパーによる移動支援の要<br>不要      | 問 44-1 | 問 41   | 問 41   |
| 【11】権利擁護                 | 障害による差別を受けた経験                  | 問 45   | 問 42   | 問 42   |
|                          | 障害者に対する市民の理解                   | 問 46   | 問 43   | 問 43   |
|                          | 船橋市障害者虐待防止センター(はーぷ)の<br>認知状況   | 問 47   | 問 44   | 問 44   |
|                          | 障害者虐待の防止に必要な制度・体制              | 問 48   | 問 45   | 問 45   |
|                          | 成年後見制度の認知状況                    | 問 49   | 問 46   | 問 46   |
|                          | 成年後見制度の利用意向                    | 問 50   | 問 47   | 問 47   |
|                          | 船橋市障害者成年後見支援センターの認知<br>状況      | 問 51   | 問 48   | 問 48   |
|                          | 「障害者差別解消法」の認知状況                | 問 52   | 問 49   | 問 49   |
|                          | 障害者に対する理解を深めるために大切なこ<br>と      | 問 53   | 問 50   | 問 50   |
|                          | 障害者に対する理解を深めるための障害者<br>自身の取り組み | 問 54   | 問 51   | 問 51   |
| 【12】災害・緊<br>急時の対応        | 緊急な病状になった時に不安なこと               | 問 55   | 問 52   | 問 52   |
|                          | 災害等で緊急に避難する場合に不安なこと            | 問 56   | 問 53   | 問 53   |
|                          | ストマ装具の使用状況                     | 問 57   | -      | -      |
|                          | ストマの備蓄状況                       | 問 57-1 | -      | -      |
|                          | ストマの備蓄量                        | 問 57-2 | -      | -      |
|                          | 災害時、市が提供するストマの利用の可否            | 問 57-3 | -      | -      |
| 【13】障害者総<br>合支援法につ<br>いて | 入所者・入院者の地域生活移行への考え方            | 問 58   | 問 54   | 問 54   |
|                          | 福祉的就労から一般就労への移行への考え<br>方       | 問 59   | 問 55   | 問 55   |
|                          | 相談支援事業の利用状況                    | 問 60   | 問 56   | 問 56   |
|                          | 【相談支援事業利用者】相談支援事業の満足<br>度      | 問 60-1 | 問 56-1 | 問 56-1 |
|                          | 【相談支援事業に不満な方】相談支援事業の<br>不満理由   | 問 60-2 | 問 56-2 | 問 56-2 |

# 第1部 調査の概要

| 大項目              | 小項目                           | 身体障害   | 知的障害   | 精神障害   |
|------------------|-------------------------------|--------|--------|--------|
| 【13】障害者総合支援法について | 障害福祉サービスの満足度                  | 問 61   | 問 57   | 問 57   |
|                  | 【障害福祉サービスに不満な方】障害福祉サービスの不満理由  | 問 61-1 | 問 57-1 | 問 57-1 |
|                  | 今後の障害福祉サービスの利用意向              | 問 62   | 問 58   | 問 58   |
|                  | 短期入所施設の利用意向                   | 問 63   | 問 59   | 問 59   |
|                  | 【短期入所施設利用希望者】短期入所施設で利用を断られた経験 | 問 63-1 | 問 59-1 | 問 59-1 |
|                  | 【短期入所施設利用希望者】短期入所を断られた状況      | 問 63-2 | 問 59-2 | 問 59-2 |
|                  | 【短期入所施設利用希望者】短期入所を利用する理由      | 問 63-3 | 問 59-3 | 問 59-3 |
|                  | 通所施設・事業所の利用状況                 | 問 64   | 問 60   | 問 60   |
|                  | 【通所施設・事業所利用者】通所施設・事業所への通所手段   | 問 64-1 | 問 60-1 | 問 60-1 |
|                  | 【通所施設・事業所利用者】事業所に通っている理由      | 問 64-2 | 問 60-2 | 問 60-2 |
|                  | 【通所施設・事業所不利用者】事業所に通っていない理由    | 問 64-3 | 問 60-3 | 問 60-3 |
|                  | 自立支援医療の利用状況                   | 問 65   | 問 61   | 問 61   |
|                  | 【自立支援医療利用者】自立支援医療を最初に知った機会    | 問 65-1 | 問 61-1 | 問 61-1 |
|                  | 【自立支援医療利用者】自立支援医療の満足度         | 問 65-2 | 問 61-2 | 問 61-2 |
|                  | 【自立支援医療に不満な方】自立支援医療の不満理由      | 問 65-3 | 問 61-3 | 問 61-3 |
|                  | 補装具の利用状況と種類                   | 問 66   | -      | -      |
|                  | 補装具の満足度                       | 問 66-1 | -      | -      |
|                  | 補装具の不満理由                      | 問 66-2 | -      | -      |
|                  | 今後利用したい補装具の種類                 | 問 67   | -      | -      |
|                  | 地域生活支援事業の利用状況と種類              | 問 68   | 問 62   | 問 62   |

| 大項目              | 小項目                        | 身体障害   | 知的障害   | 精神障害   |
|------------------|----------------------------|--------|--------|--------|
| 【13】障害者総合支援法について | 【日中一時支援事業利用者】日中一時支援事業の改善要求 | 問 68-1 | 問 62-1 | 問 62-1 |
|                  | 【移動支援事業利用者】移動支援事業の改善要求     | 問 68-2 | 問 62-2 | 問 62-2 |
|                  | 【移動支援事業利用者】通学通所支援の利用状況     | 問 68-3 | 問 62-3 | 問 62-3 |
|                  | 【移動支援事業利用者】通学通所支援の改善要求     | 問 68-4 | 問 62-4 | 問 62-4 |
|                  | 【入浴サービス事業利用者】入浴サービス事業の改善要求 | 問 68-5 | 問 62-5 | -      |
|                  | 障害福祉施設の過不足                 | 問 69   | 問 63   | 問 63   |
|                  | 必要な障害福祉施設                  | 問 69-1 | 問 63-1 | 問 63-1 |
| 【14】船橋市の施策について   | 福祉サービス情報の入手方法              | 問 70   | 問 64   | 問 64   |
|                  | 障害者・福祉施策用語で見聞きしたことのあるもの    | 問 71   | 問 65   | 問 65   |
|                  | 【ヘルプマーク既知者】ヘルプマークを知った機会    | 問 71-1 | 問 65-1 | 問 65-1 |
|                  | 【ヘルプマーク既知者】ヘルプマークを利用しているか  | 問 71-2 | 問 65-2 | 問 65-2 |
|                  | 【ヘルプマーク利用者】役に立っているか        | 問 71-3 | 問 65-3 | 問 65-3 |
|                  | 【ヘルプマーク過去利用者、利用希望者】未利用の理由  | 問 71-4 | 問 65-4 | 問 65-4 |
|                  | 【ヘルプマーク不要者】不要の理由           | 問 71-5 | 問 65-5 | 問 65-5 |
|                  | ヘルプマークの改善点                 | 問 71-6 | 問 65-6 | 問 65-6 |
|                  | 今後必要だと思う福祉施策               | 問 72   | 問 66   | 問 66   |
|                  | 自由回答                       | 問 73   | 問 67   | 問 67   |

## 第1部 調査の概要

### (4)施設入所者調査

| 大項目             | 小項目                                     | 問      |
|-----------------|---|--------|
| 【1】基本属性         | アンケートの記入者                               | 問 1    |
|                 | 性別                                      | 問 2    |
|                 | 年齢                                      | 問 3    |
|                 | 施設の種類                                   | 問 4    |
|                 | 現在の施設での入所年数                             | 問 5    |
|                 | 現在の施設への入所理由                             | 問 5-1  |
|                 | 施設の所在地                                  | 問 6    |
|                 | 主たる収入者                                  | 問 7    |
|                 | 世帯収入の種類                                 | 問 8    |
| 【2】障害のことについて    | 障害者手帳等の種類                               | 問 9    |
|                 | 障害者手帳の等級                                | 問 9    |
|                 | 障害者手帳の取得年齢                              | 問 9    |
|                 | 【身体障害者手帳】障害の種類(部位)                      | 問 9-1  |
|                 | 難病のための特定疾病医療受給者証の有無                     | 問 10   |
|                 | 要介護認定の有無                                | 問 10-1 |
|                 | 疾患や障害の有無と種類                             | 問 11   |
|                 | 誰かに相談したいこと                              | 問 12   |
| 【3】日常生活・支援      | 日中の過ごし方                                 | 問 13   |
|                 | 施設・病院での生活の満足度                           | 問 14   |
|                 | 施設・病院での生活の不満                            | 問 15   |
|                 | 相談相手                                    | 問 16   |
| 【4】保健・医療        | 医療の利用状況                                 | 問 17   |
|                 | かかりつけ医の有無                               | 問 18   |
|                 | 医療や健康管理で困ること                            | 問 19   |
|                 | 精神障害者入院費医療制度の認知状況                       | 問 20   |
|                 | 【精神障害者入院費医療制度を知っている方】精神障害者入院費医療制度を知った機会 | 問 20-1 |
| 【5】情報・コミュニケーション | コミュニケーションの程度                            | 問 21   |
|                 | 【視覚障害】情報収集・コミュニケーションの方法                 | 問 22   |
|                 | 【聴覚障害】情報収集・コミュニケーションの方法                 | 問 23   |
|                 | 【聴覚障害】手話通訳者・要約筆記者の満足度                   | 問 23-1 |
|                 | 【聴覚障害】手話通訳者・要約筆記者の不満理由                  | 問 23-2 |

| 大項目             | 小項目                          | 問      |
|-----------------|------------------------------|--------|
| 【5】情報・コミュニケーション | 【脳性まひや肢体不自由】意思を伝える場合に困ること    | 問 24   |
| 【6】外出・余暇活動      | 外出の頻度                        | 問 25   |
|                 | 【外出する方】外出の目的                 | 問 25-1 |
|                 | 【ほとんど外出しない方】外出しない理由          | 問 25-2 |
|                 | 「社会全体のバリアフリー化」の推進に重要なこと      | 問 26   |
|                 | 余暇時間にしていること                  | 問 27   |
|                 | 今後参加したい活動                    | 問 28   |
| 【7】権利擁護         | 障害による差別を受けた経験                | 問 29   |
|                 | 船橋市障害者虐待防止センター(は一ぷ)の認知状況     | 問 30   |
|                 | 障害者虐待の防止に必要な制度・体制            | 問 31   |
|                 | 成年後見制度の認知状況                  | 問 32   |
|                 | 成年後見制度の利用意向                  | 問 32-1 |
|                 | 船橋市障害者成年後見支援センターの認知状況        | 問 32-2 |
| 【8】災害・緊急時の対応    | 緊急な病状になった時に不安なこと             | 問 33   |
|                 | 災害等で緊急に避難する場合に不安なこと          | 問 34   |
| 【9】障害者総合支援法について | 入所者・入院者の地域生活移行への考え方          | 問 35   |
|                 | 福祉的就労から一般就労への移行への考え方         | 問 36   |
|                 | 相談支援事業の利用状況                  | 問 37   |
|                 | 【相談支援事業利用者】相談支援事業の満足度        | 問 37-1 |
|                 | 【相談支援事業に不満な方】相談支援事業の不満理由     | 問 37-2 |
|                 | 障害福祉サービスの利用状況と種類             | 問 38   |
|                 | 障害福祉サービスの満足度                 | 問 38-1 |
|                 | 【障害福祉サービスに不満な方】障害福祉サービスの不満理由 | 問 38-2 |
|                 | 今後の障害福祉サービスの利用意向             | 問 39   |
|                 | 自立支援医療の利用状況                  | 問 40   |
|                 | 【自立支援医療利用者】自立支援医療を最初に知った機会   | 問 40-1 |
|                 | 【自立支援医療利用者】自立支援医療の満足度        | 問 40-2 |
|                 | 【自立支援医療に不満な方】自立支援医療の不満理由     | 問 40-3 |

## 第1部 調査の概要

| 大項目            | 小項目                               | 問      |
|----------------|-----------------------------------|--------|
| 【10】将来の生活      | 将来希望する暮らし方                        | 問 41   |
|                | 【施設・病院で暮らしたい方】施設・病院で生活したい理由       | 問 41-1 |
|                | 【施設・病院を対処・退院したい方】施設・病院を退所・退院したい理由 | 問 41-2 |
|                | 【障害者の GH で暮らしたい方】今も施設・病院で暮らしている理由 | 問 41-3 |
| 【11】船橋市の施策について | 福祉サービス情報の入手方法                     | 問 42   |
|                | 障害者・福祉施策用語で見聞きしたことのあるもの           | 問 43   |
|                | 【ヘルプマーク既知者】ヘルプマークを知った機会           | 問 43-1 |
|                | 【ヘルプマーク既知者】ヘルプマークを利用しているか         | 問 43-2 |
|                | 【ヘルプマーク利用者】役に立っているか               | 問 43-3 |
|                | 【ヘルプマーク過去利用者、利用希望者】未利用の理由         | 問 43-4 |
|                | 【ヘルプマーク不要者】不要の理由                  | 問 43-5 |
|                | ヘルプマークの改善点                        | 問 43-6 |
|                | 今後必要だと思う福祉施策                      | 問 44   |
|                | 自由回答                              | 問 45   |



## (5)グループホーム(GH)入居者調査

| 大項目              | 小項目                               | 問      |
|------------------|-----------------------------------|--------|
| 【1】基本属性          | 性別                                | 問 1    |
|                  | 年齢                                | 問 2    |
|                  | グループホームの所在地                       | 問 3    |
|                  | 主たる収入者                            | 問 4    |
|                  | 世帯収入の種類                           | 問 5    |
| 【2】障害のことについて     | 障害者手帳等の種類                         | 問 6    |
|                  | 障害者手帳の等級                          | 問 6    |
|                  | 障害者手帳の取得年齢                        | 問 6    |
|                  | 要介護認定の有無                          | 問 6-1  |
|                  | 誰かに相談したいこと                        | 問 7    |
| 【3】日常生活・支援       | 相談相手                              | 問 8    |
|                  | グループホーム入居時の年齢                     | 問 9    |
|                  | グループホームに入居した理由                    | 問 10   |
|                  | グループホームでの生活の満足度                   | 問 11   |
|                  | グループホームで困っていること、不満に思っていること        | 問 12   |
|                  | グループホームの職員に相談しづらいこと               | 問 13   |
|                  | グループホームに対しての意見の相談先                | 問 14   |
|                  | グループホームの利用に特化した相談先                | 問 15   |
|                  | 日中の過ごし方                           | 問 16   |
|                  | 【通所している方】敷地内通所事業所の利用意向            | 問 16-1 |
|                  | 【敷地内通所事業所に通いたい方】敷地内で生活が完結することへの意見 | 問 16-2 |
| 【4】グループホーム入居について | グループホーム入居前の暮らし                    | 問 17   |
|                  | グループホーム入居までの待機の有無と期間              | 問 18   |
|                  | 現在のグループホームに入居を決めた理由               | 問 19   |
|                  | グループホーム入居後経過年数                    | 問 20   |
|                  | グループホーム入居箇所数                      | 問 21   |
|                  | グループホーム定員の最適人数                    | 問 22   |

## 第1部 調査の概要

| 大項目           | 小項目                                       | 問      |
|---------------|---|--------|
| 【5】将来の生活      | 将来希望する暮らし方                                | 問 23   |
|               | 【一人で暮らしたい方】現在のグループホームの種類                  | 問 24   |
|               | 【一人、または障害者入所施設で暮らしたい方】サテライト型利用期間内での単身住居移行 | 問 24-1 |
|               | 【支援があれば単身住居に移行できそうな方】支援員に支援してほしいこと        | 問 24-2 |
| 【6】船橋市の施策について | 障害者・福祉施策用語で見聞きしたことのあるもの                   | 問 25   |
|               | 【ヘルプマーク既知者】ヘルプマークを知った機会                   | 問 25-1 |
|               | 【ヘルプマーク既知者】ヘルプマークを利用しているか                 | 問 25-2 |
|               | 【ヘルプマーク利用者】役に立っているか                       | 問 25-3 |
|               | 【ヘルプマーク過去利用者、利用希望者】未利用の理由                 | 問 25-4 |
|               | 【ヘルプマーク不要者】不要の理由                          | 問 25-5 |
|               | ヘルプマークの改善点                                | 問 25-6 |
|               | 今後必要だと思う福祉施策                              | 問 26   |
|               | 自由回答                                      | 問 27   |

## (6)一般市民調査

| 大項目                   | 小項目                           | 問      |
|-----------------------|-------------------------------|--------|
| 【1】基本属性               | 性別                            | 問 1    |
|                       | 年齢                            | 問 2    |
|                       | 船橋市の住居年数                      | 問 3    |
| 【2】障害のある人たちについての意識や交流 | 障害者への関心                       | 問 4    |
|                       | 障害者への差別認知                     | 問 5    |
|                       | 差別的な認識や行動の経験                  | 問 6    |
|                       | 差別的な扱いの目撃                     | 問 7    |
|                       | 障害者との活動経験                     | 問 8    |
|                       | 【障害者との活動経験がある方】経験の種類          | 問 8-1  |
|                       | 【支援(手助け)をしたことがある方】被支援者の障害の種類  | 問 8-2  |
|                       | 【支援(手助け)をしたことがある方】支援した印象      | 問 8-3  |
|                       | 障害者のためのボランティア活動への参加経験         | 問 9    |
|                       | 【ボランティア活動への参加経験がない方】したことがない理由 | 問 9-1  |
|                       | ボランティア活動への意欲                  | 問 10   |
|                       | 障害者の施設で働くことについて               | 問 11   |
|                       | 【障害者の施設で働きたい方】働きたいと思った理由      | 問 11-1 |
|                       | 【障害者の施設で働きたくない方】働きたくないと思った理由  | 問 11-2 |
|                       | 成年後見制度の認知状況                   | 問 12   |
| 【3】船橋市の施策について         | 「市民後見人」への参加意欲、興味              | 問 12-1 |
|                       | 公共施設は配慮されて作られているか             | 問 13-1 |
|                       | 障害者の働く場は確保されているか              | 問 13-2 |
|                       | 障害者雇用を拡大させるべきか                | 問 13-3 |
|                       | 障害者施設ができるとしたらどう思うか            | 問 13-4 |
|                       | 障害者に対する理解を深めるために必要なこと         | 問 14   |
|                       | 障害者・福祉施設用語で見聞きしたことのあるもの       | 問 15   |
|                       | 【ヘルプマーク既知者】ヘルプマークを知った機会       | 問 15-1 |
|                       | 【ヘルプマーク既知者】ヘルプマークを利用しているか     | 問 15-2 |

## 第1部 調査の概要

| 大項目           | 小項目                          | 問      |
|---------------|------------------------------|--------|
| 【3】船橋市の施策について | 【ヘルプマーク利用者】役に立っているか          | 問 15-3 |
|               | 【ヘルプマーク過去利用者、利用希望者】未利用の理由    | 問 15-4 |
|               | 【ヘルプマーク不要者】不要の理由             | 問 15-5 |
|               | ヘルプマークの改善点                   | 問 16   |
|               | 障害者週間記念事業の認知度                | 問 17   |
|               | 入所者・入院者の地域生活移行への考え方          | 問 18   |
|               | 福祉的就労から一般就労への移行への考え方         | 問 19   |
|               | 福祉サービス情報の入手方法                | 問 20   |
|               | 障害のある人が住みやすいまちをつくるために重要な市の取組 | 問 21   |
|               | 今後必要だと思う福祉施策                 | 問 22   |
|               | 自由回答                         | 問 23   |

3 調査結果の概要

※ 表中の網掛けをしている部分は、クロス集計の結果の中で特徴のあった部分として、説明文で取り上げている項目を指します。

1 基本属性

(1)年齢

あなたは、何歳ですか。令和 6 年1月1日現在の満年齢でお答えください。

全体結果は、「70～79 歳」が 19.4%で最も多く、次いで「80 歳以上」が 18.6%となっています。

身体障害者調査では、「80 歳以上」が 34.1%で最も多く、次いで「70～79 歳」が 31.8%となっています。

知的障害者調査では、「10～19 歳」が 22.3%で最も多く、次いで「20～29 歳」と「30～39 歳」が 20.3%となっています。

精神障害者調査では、「40～49 歳」が 28.8%で最も多く、次いで「50～59 歳」が 22.1%となっています。

施設入所者調査では、「50～59 歳」が 33.7%で最も多く、次いで「40～49 歳」が 26.3%となっています。

グループホーム入居者調査では、「40～49 歳」が 23.9%で最も多く、次いで「50～59 歳」が 22.5%となっています。

一般市民調査では、「40～49 歳」が 28.2%で最も多く、次いで「60～69 歳」が 21.2%となっています。

平均年齢(歳)では、「身体障害者」が最も高く、73.7 歳で、「知的障害者」が最も低く 32.8 歳でした。

| 年齢         |       |                  |                            |                            |                            |                            |                            |                            |                            |                   |             |
|------------|-------|------------------|----------------------------|----------------------------|----------------------------|----------------------------|----------------------------|----------------------------|----------------------------|-------------------|-------------|
|            | 全体    | 0<br>～<br>9<br>歳 | 1<br>0<br>～<br>1<br>9<br>歳 | 2<br>0<br>～<br>2<br>9<br>歳 | 3<br>0<br>～<br>3<br>9<br>歳 | 4<br>0<br>～<br>4<br>9<br>歳 | 5<br>0<br>～<br>5<br>9<br>歳 | 6<br>0<br>～<br>6<br>9<br>歳 | 7<br>0<br>～<br>7<br>9<br>歳 | 8<br>0<br>歳<br>以上 | 無<br>回<br>答 |
| 全体         | 1,513 | 27<br>1.8%       | 58<br>3.8%                 | 91<br>6.0%                 | 123<br>8.1%                | 178<br>11.8%               | 206<br>13.6%               | 216<br>14.3%               | 293<br>19.4%               | 282<br>18.6%      | 39<br>2.6%  |
| 身体障害者      | 798   | 8<br>1.0%        | 3<br>0.4%                  | 5<br>0.6%                  | 14<br>1.8%                 | 19<br>2.4%                 | 69<br>8.6%                 | 134<br>16.8%               | 254<br>31.8%               | 272<br>34.1%      | 20<br>2.5%  |
| 知的障害者      | 197   | 18<br>9.1%       | 44<br>22.3%                | 40<br>20.3%                | 40<br>20.3%                | 16<br>8.1%                 | 18<br>9.1%                 | 7<br>3.6%                  | 5<br>2.5%                  | 2<br>1.0%         | 7<br>3.6%   |
| 精神障害者      | 267   | 1<br>0.4%        | 8<br>3.0%                  | 28<br>10.5%                | 36<br>13.5%                | 77<br>28.8%                | 59<br>22.1%                | 30<br>11.2%                | 17<br>6.4%                 | 4<br>1.5%         | 7<br>2.6%   |
| 施設入所者      | 95    | -                | -                          | 3<br>3.2%                  | 9<br>9.5%                  | 25<br>26.3%                | 32<br>33.7%                | 16<br>16.8%                | 7<br>7.4%                  | 2<br>2.1%         | 1<br>1.1%   |
| グループホーム入居者 | 71    | -                | 1<br>1.4%                  | 6<br>8.5%                  | 12<br>16.9%                | 17<br>23.9%                | 16<br>22.5%                | 11<br>15.5%                | 3<br>4.2%                  | 1<br>1.4%         | 4<br>5.6%   |
| 一般市民       | 85    | -                | 2<br>2.4%                  | 9<br>10.6%                 | 12<br>14.1%                | 24<br>28.2%                | 12<br>14.1%                | 18<br>21.2%                | 7<br>8.2%                  | 1<br>1.2%         | -           |

## (2)同居家族

あなたが一緒に暮らしている家族は、どなたですか。(あてはまるもの全てに○)

全体結果は、「夫または妻(事実婚を含む)」が42.5%で最も多く、次いで「父母(夫または妻の父母を含む)」が24.4%となっています。

身体障害者調査では、「(夫または妻(事実婚を含む))」が58.3%で最も多く、次いで「子」が31.3%となっています。

知的障害者調査では、「父母(夫または妻の父母を含む)」が77.2%で最も多く、次いで「兄弟姉妹」が44.7%となっています。

精神障害者調査では、「父母(夫または妻の父母を含む)」が39.7%で最も多く、次いで「自分一人」が28.1%となっています。

同居家族

|       | 全体<br>(回答者数) | 夫または妻<br>(事実婚を含む) | 父母(夫または妻<br>の父母を含む) | 子            | 孫          | 兄弟姉妹         | その他の親族<br>(おじ、おば、<br>いとこなど) | 友人や仲間など<br>との共同生活 | 自分一人         | 無回答        |
|-------|--------------|-------------------|---------------------|--------------|------------|--------------|-----------------------------|-------------------|--------------|------------|
| 全体    | 1,262        | 536<br>42.5%      | 308<br>24.4%        | 298<br>23.6% | 49<br>3.9% | 158<br>12.5% | 13<br>1.0%                  | 22<br>1.7%        | 248<br>19.7% | 29<br>0.2% |
| 身体障害者 | 798          | 465<br>58.3%      | 50<br>6.3%          | 250<br>31.3% | 48<br>6.0% | 30<br>3.8%   | 1<br>0.1%                   | 9<br>1.1%         | 167<br>20.9% | 21<br>2.6% |
| 知的障害者 | 197          | 14<br>7.1%        | 152<br>77.2%        | 13<br>6.6%   | -          | 88<br>44.7%  | 8<br>4.1%                   | 6<br>3.0%         | 6<br>3.0%    | 3<br>1.5%  |
| 精神障害者 | 267          | 57<br>21.3%       | 106<br>39.7%        | 35<br>13.1%  | 1<br>0.4%  | 40<br>15.0%  | 4<br>1.5%                   | 7<br>2.6%         | 75<br>28.1%  | 5<br>1.9%  |

## 2 日常生活について

### (1)日常生活で困っていること

あなたは、ふだんの生活で気になったり、困ったりしていることはありますか。(あてはまるもの全てに○)

全体結果は、「病気やけがのこと」が 28.2%で最も多く、次いで「家計や暮らしの経済的なこと」が 22.1%となっています。

身体障害者調査では、「病気やけがのこと」が 26.4%で最も多く、次いで「買い物」が 19.4%となっています。

知的障害者調査では、「病気やけがのこと」が22.8%で最も多く、次いで「友人・知人との付き合い」が 21.8%となっています。

精神障害者調査では、「家計や暮らしの経済的なこと」が 46.1%で最も多く、次いで「病気やけがのこと」が 37.5%となっています。

ふだんの生活で困っていること

|       | 全体<br>(回答者数)                              | 買<br>い<br>物                | ご<br>み<br>出<br>し                                    | (食<br>事<br>の<br>準<br>備<br>等<br>) | 部<br>屋<br>の<br>掃<br>除                | 洗<br>濯       | 防<br>犯       | 家<br>計<br>や<br>暮<br>ら<br>し<br>の<br>経<br>済<br>的<br>な<br>こ<br>と |
|-------|---|----------------------------|---|----------------------------------|--------------------------------------|--------------|--------------|---|
| 全体    | 1,262                                     | 246<br>19.5%               | 134<br>10.6%  | 194<br>15.4%                     | 220<br>17.4%                         | 114<br>9.0%  | 113<br>9.0%  | 279<br>22.1%  |
| 身体障害者 | 798                                       | 155<br>19.4%               | 85<br>10.7%   | 83<br>10.4%                      | 101<br>12.7%                         | 53<br>6.6%   | 68<br>8.5%   | 125<br>15.7%  |
| 知的障害者 | 197                                       | 38<br>19.3%                | 16<br>8.1%  | 33<br>16.8%                      | 30<br>15.2%                          | 22<br>11.2%  | 18<br>9.1%   | 31<br>15.7%   |
| 精神障害者 | 267                                       | 53<br>19.9%                | 33<br>12.4%   | 78<br>29.2%                      | 89<br>33.3%                          | 39<br>14.6%  | 27<br>10.1%  | 123<br>46.1%  |
|       | 家<br>族<br>や<br>親<br>戚<br>と<br>の<br>関<br>係 | 近<br>所<br>付<br>き<br>合<br>い | 友<br>人<br>・<br>知<br>人<br>と<br>の<br>付<br>き<br>合<br>い | 普<br>段<br>の<br>話<br>し<br>相<br>手  | 病<br>気<br>や<br>け<br>が<br>の<br>こ<br>と | そ<br>の<br>他  | 無<br>回<br>答  |   |
| 全体    | 94<br>7.4%                                | 96<br>7.6%                 | 140<br>11.1%  | 122<br>9.7%                      | 356<br>28.2%                         | 182<br>14.4% | 334<br>26.5% |   |
| 身体障害者 | 27<br>3.4%                                | 42<br>5.3%                 | 42<br>5.3%  | 37<br>4.6%                       | 211<br>26.4%                         | 120<br>15.0% | 243<br>30.5% |   |
| 知的障害者 | 13<br>6.6%                                | 22<br>11.2%                | 43<br>21.8%   | 26<br>13.2%                      | 45<br>22.8%                          | 33<br>16.8%  | 63<br>32.0%  |   |
| 精神障害者 | 54<br>20.2%                               | 32<br>12.0%                | 55<br>20.6%   | 59<br>22.1%                      | 100<br>37.5%                         | 29<br>10.9%  | 28<br>10.5%  |   |

## 第1部 調査の概要

### (2)支援してくれる人との関係

あなたは身の回りのことについて、どなたから支援を受けていますか。(あてはまるもの全てに○、最も機会が多い人には◎)

全体結果は、「夫または妻」が 31.9%で最も多く、次いで「父母(夫または妻の父母を含む)」が 25.3%となっています。

身体障害者調査では、「夫または妻」が42.5%で最も多く、次いで「子」が36.1%となっています。

知的障害者調査では、「父母(夫または妻の父母を含む)」が 76.1%で最も多く、次いで「兄弟姉妹」が33.5%となっています。

精神障害者調査では、「父母(夫または妻の父母を含む)」が 46.4%で最も多く、次いで「夫または妻」が19.9%となっています。

身の回りの支援者(支援者との関係)

|       | 全体<br>(回答者数)     | 夫<br>または<br>妻         | 子                               | 孫                     | 妻の<br>父母<br>(夫または<br>妻の父母を含む) | 兄弟<br>姉妹     | 祖<br>父母      | (おじ、おば、いと<br>こなど)<br>その他の親族 |
|-------|------------------|-----------------------|---------------------------------|-----------------------|-------------------------------|--------------|--------------|-----------------------------|
| 全体    | 1,262            | 402<br>31.9%          | 306<br>24.2%                    | 28<br>2.2%            | 319<br>25.3%                  | 160<br>12.7% | 22<br>1.7%   | 27<br>2.1%                  |
| 身体障害者 | 798              | 339<br>42.5%          | 288<br>36.1%                    | 28<br>3.5%            | 45<br>5.6%                    | 53<br>6.6%   | 1<br>0.1%    | 14<br>1.8%                  |
| 知的障害者 | 197              | 10<br>5.1%            | 1<br>0.5%                       | —                     | 150<br>76.1%                  | 66<br>33.5%  | 16<br>8.1%   | 9<br>4.6%                   |
| 精神障害者 | 267              | 53<br>19.9%           | 17<br>6.4%                      | —                     | 124<br>46.4%                  | 41<br>15.4%  | 5<br>1.9%    | 4<br>1.5%                   |
|       | 近<br>所<br>の<br>人 | 友<br>人<br>・<br>知<br>人 | ホ<br>ー<br>ム<br>ヘ<br>ル<br>パ<br>ー | 施<br>設<br>の<br>職<br>員 | ボ<br>ラ<br>ン<br>テ<br>ィ<br>ア    | そ<br>の<br>他  | 無<br>回<br>答  |                             |
| 全体    | 23<br>1.8%       | 57<br>4.5%            | 92<br>7.3%                      | 150<br>11.9%          | 8<br>0.6%                     | 126<br>10.0% | 161<br>12.8% |                             |
| 身体障害者 | 18<br>2.3%       | 34<br>4.3%            | 63<br>7.9%                      | 71<br>8.9%            | 6<br>0.8%                     | 80<br>10.0%  | 123<br>15.4% |                             |
| 知的障害者 | 3<br>1.5%        | 9<br>4.6%             | 9<br>4.6%                       | 56<br>28.4%           | 2<br>1.0%                     | 12<br>6.1%   | 10<br>5.1%   |                             |
| 精神障害者 | 2<br>0.7%        | 14<br>5.2%            | 20<br>7.5%                      | 23<br>8.6%            | —                             | 34<br>12.7%  | 28<br>10.5%  |                             |



### (3)支援を受ける上で困っていること

あなたが支援を受ける上で困っていることは、どのようなことですか。(あてはまるものの全てに○)

全体結果は、「特にない」が 30.0%で最も多く、次いで「支援してもらうことに気を使う」が 21.8%となっています。

身体障害者調査では、「特にない」が 33.1%で最も多く、次いで「支援してもらうことに気を使う」が 22.6%となっています。

知的障害者調査では、「言いたいことがうまく伝わらない」が 44.7%で最も多く、次いで「支援者の代わりになる人がいない」が 25.4%となっています。

精神障害者調査では、「支援してもらうことに気を使う」が 26.6%で最も多く、次いで「経済的な負担が大きい」が 25.8%となっています。

支援を受ける上で困っていること

|       | 全体<br>(回答者数) | 支援<br>してもらうこと<br>に気を使う | 経済的な<br>負担が大きい | 言いたいことが<br>うまく伝わらない | 支援者の代わり<br>になる人がいない | 支援のことを<br>相談する人がいない | その他        | 特にない         | 無回答          |
|-------|--------------|------------------------|----------------|---------------------|---------------------|---------------------|------------|--------------|--------------|
| 全体    | 1,262        | 275<br>21.8%           | 242<br>19.2%   | 213<br>16.9%        | 204<br>16.2%        | 119<br>9.4%         | 42<br>3.3% | 378<br>30.0% | 197<br>15.6% |
| 身体障害者 | 798          | 180<br>22.6%           | 137<br>17.2%   | 63<br>7.9%          | 92<br>11.5%         | 56<br>7.0%          | 21<br>2.6% | 264<br>33.1% | 149<br>18.7% |
| 知的障害者 | 197          | 24<br>12.2%            | 36<br>18.3%    | 88<br>44.7%         | 50<br>25.4%         | 21<br>10.7%         | 10<br>5.1% | 49<br>24.9%  | 23<br>11.7%  |
| 精神障害者 | 267          | 71<br>26.6%            | 69<br>25.8%    | 62<br>23.2%         | 62<br>23.2%         | 42<br>15.7%         | 11<br>4.1% | 65<br>24.3%  | 25<br>9.4%   |

### 3 情報・コミュニケーションについて

#### (1) 情報収集や相談をする時に困っていること

あなたが情報収集や相談をする時に困ることは何ですか。(あてはまるもの全てに○)

全体結果は、「特に困っていない」が 57.5%で最も多く、次いで「どこに問い合わせたらよいか分からない」が 16.2%となっています。

身体障害者調査では、「特に困ってない」が 63.7%で最も多く、次いで「どこに問い合わせたらよいか分からない」が 12.3%となっています。

知的障害者調査では、「特に困っていない」が 49.7%で最も多く、次いで「どこに問い合わせたらよいか分からない」が 17.8%となっています。

精神障害者調査では、「特に困っていない」が 44.9%で最も多く、次いで「どこに問い合わせたらよいか分からない」、「身近な場に相談するところがない」が 26.6%となっています。

障害別に限らず、「特に困っていない」が半数程度を占めていました。

情報収集や相談をするときに困ること

|       | 全体<br>(回答者数) | 相談するところがない<br>身近な場に | 電話やファクシミリを<br>使った情報収集や<br>相談がしにくい | インターネットを<br>使った情報収集や<br>相談がしにくい | 点字や録音テープなどに<br>よる情報提供が少ない | 相談先で、周りの人に<br>聞かせてしまう | どこに問い合わせたら<br>よいか分からない | その他        | 特に困っていない     | 無回答         |
|-------|--------------|---------------------|-----------------------------------|---------------------------------|---------------------------|-----------------------|------------------------|------------|--------------|-------------|
| 全体    | 1,262        | 150<br>11.9%        | 94<br>7.4%                        | 109<br>8.6%                     | 6<br>0.5%                 | 38<br>3.0%            | 204<br>16.2%           | 66<br>5.2% | 726<br>57.5% | 110<br>8.7% |
| 身体障害者 | 798          | 55<br>6.9%          | 52<br>6.5%                        | 67<br>8.4%                      | 3<br>0.4%                 | 10<br>1.3%            | 98<br>12.3%            | 31<br>3.9% | 508<br>63.7% | 76<br>9.5%  |
| 知的障害者 | 197          | 24<br>12.2%         | 18<br>9.1%                        | 15<br>7.6%                      | 2<br>1.0%                 | 4<br>2.0%             | 35<br>17.8%            | 18<br>9.1% | 98<br>49.7%  | 27<br>13.7% |
| 精神障害者 | 267          | 71<br>26.6%         | 24<br>9.0%                        | 27<br>10.1%                     | 1<br>0.4%                 | 24<br>9.0%            | 71<br>26.6%            | 17<br>6.4% | 120<br>44.9% | 7<br>2.6%   |

## 4 保育・教育・療育について(※25 歳未満の方とその保護者の方が対象)

### (1) 学校教育修了後の希望進路

あなたは、中学校・高等学校卒業後の進路について、どのように考えていますか。(どれか1つに○)

全体結果は、「通所施設(作業所等を含む)を利用したい」が 23.1%で最も多く、次いで「一般企業や役所に就職したい」が 22.2%となっています。

身体障害者調査では、「高等学校・大学・短期大学に進学したい」が 40.0%で最も多く、次いで「特に考えていない」が 26.7%となっています。

知的障害者調査では、「通所施設(作業所等を含む)を利用したい」が 35.2%で最も多く、次いで「一般企業や役所に就職したい」が 26.8%となっています。

精神障害者調査では、「特に考えていない」が 45.5%で最も多く、次いで「高等学校・大学・短期大学に進学したい」が 31.8%となっています。

中学校・高等学校卒業後の進路希望

|       | 全体<br>(回答者数) | 短期<br>高等<br>大学<br>に進<br>学し<br>たい | 専<br>門<br>学<br>校<br>・<br>専<br>修<br>学<br>校<br>・<br>進<br>学<br>し<br>たい | 高<br>等<br>技<br>術<br>専<br>門<br>校<br>に<br>進<br>学<br>し<br>たい | 一<br>般<br>企<br>業<br>や<br>役<br>所<br>に<br>就<br>職<br>し<br>たい | 通<br>所<br>施<br>設<br>(<br>作<br>業<br>所<br>等<br>を<br>含<br>む<br>)<br>を<br>利<br>用<br>し<br>たい | 障<br>害<br>者<br>の<br>入<br>所<br>施<br>設<br>を<br>利<br>用<br>し<br>たい | 特<br>に<br>考<br>え<br>て<br>い<br>ない | そ<br>の<br>他 |
|-------|--------------|----------------------------------|---|---|---|---|--|----------------------------------|-------------|
| 全体    | 108          | 20<br>18.5%                      | 3<br>2.8%   | 3<br>2.8%   | 24<br>22.2%   | 25<br>23.1%   | 3<br>2.8%  | 23<br>21.3%                      | 7<br>6.5%   |
| 身体障害者 | 15           | 6<br>40.0%                       | -   | 1<br>6.7%   | 2<br>13.3%  | -   | 1<br>6.7%  | 4<br>26.7%                       | 1<br>6.7%   |
| 知的障害者 | 71           | 7<br>9.9%                        | 3<br>4.2%   | 2<br>2.8%   | 19<br>26.8%   | 25<br>35.2%   | 2<br>2.8%  | 9<br>12.7%                       | 4<br>5.6%   |
| 精神障害者 | 22           | 7<br>31.8%                       | -   | -   | 3<br>13.6%  | -   | -  | 10<br>45.5%                      | 2<br>9.1%   |

## 第1部 調査の概要

### 5 仕事について(※15 歳以上の方が対象)

#### (1)就労の有無と種類

あなたは、現在働いて(収入のある仕事に就いて)いますか。(どれか1つに○)

全体結果は、「働いていない」が54.1%で最も多く、次いで「一般就労(障害者枠)」が8.5%となっています。

身体障害者調査では、「働いていない」が62.4%で最も多く、次いで「一般就労(一般枠)」が6.4%となっています。

知的障害者調査では、「福祉作業所、就労支援施設などでの「福祉的就労」」が24.4%で最も多く、次いで「働いていない」が21.8%となっています。

精神障害者調査では、「働いていない」が53.2%で最も多く、次いで「一般就労(障害者枠)」が15.0%となっています。

就労の有無と種類

|       | 全体<br>(回答者数) | 一般就労<br>(一般枠) | 一般就労<br>(障害者枠) | アルバイト、パート、派遣など | 自営業        | 家庭内職      | 福祉作業所、就労支援施設などでの「福祉的就労」 | その他        | 働いていない       | 無回答          |
|-------|--------------|---------------|----------------|----------------|------------|-----------|-------------------------|------------|--------------|--------------|
| 全体    | 1,262        | 68<br>5.4%    | 107<br>8.5%    | 63<br>5.0%     | 27<br>2.1% | 1<br>0.1% | 83<br>6.6%              | 11<br>0.9% | 683<br>54.1% | 219<br>17.4% |
| 身体障害者 | 798          | 51<br>6.4%    | 30<br>3.8%     | 34<br>4.3%     | 25<br>3.1% | —         | 7<br>0.9%               | 6<br>0.8%  | 498<br>62.4% | 147<br>18.4% |
| 知的障害者 | 197          | 6<br>3.0%     | 37<br>18.8%    | 9<br>4.6%      | 1<br>0.5%  | —         | 48<br>24.4%             | 1<br>0.5%  | 43<br>21.8%  | 52<br>26.4%  |
| 精神障害者 | 267          | 11<br>4.1%    | 40<br>15.0%    | 20<br>7.5%     | 1<br>0.4%  | 1<br>0.4% | 28<br>10.5%             | 4<br>1.5%  | 142<br>53.2% | 20<br>7.5%   |

## (2)就業日数・就労時間

あなたは、週に何日間・合計何時間程度働いていますか。

1 週間あたりの就業日数は、全体結果は、「5 日」が 56.1%で最も多く、次いで「3 日」が 10.6%となっています。

身体障害者調査では、「5 日」が 47.7%で最も多く、次いで「3 日」が 13.1%となっています。知的障害者調査では、「5 日」が 74.5%で最も多く、次いで「4 日」が 6.9%となっています。精神障害者調査では、「5 日」が 50.5%で最も多く、次いで「3 日」が 16.2%となっています。

【働いている方】週労働日数

|       | 全体<br>(回答者数) | 1<br>日     | 2<br>日     | 3<br>日      | 4<br>日      | 5<br>日       | 6<br>日     | 7<br>日    | 無<br>回<br>答 |
|-------|--------------|------------|------------|-------------|-------------|--------------|------------|-----------|-------------|
| 全体    | 360          | 10<br>2.8% | 19<br>5.3% | 38<br>10.6% | 33<br>9.2%  | 202<br>56.1% | 22<br>6.1% | 2<br>0.6% | 34<br>9.5%  |
| 身体障害者 | 153          | 4<br>2.6%  | 11<br>7.2% | 20<br>13.1% | 18<br>11.8% | 73<br>47.7%  | 14<br>9.2% | 2<br>1.3% | 11<br>7.2%  |
| 知的障害者 | 102          | 3<br>2.9%  | —          | 1<br>1.0%   | 7<br>6.9%   | 76<br>74.5%  | 5<br>4.9%  | —         | 10<br>9.8%  |
| 精神障害者 | 105          | 3<br>2.9%  | 8<br>7.6%  | 17<br>16.2% | 8<br>7.6%   | 53<br>50.5%  | 3<br>2.9%  | —         | 13<br>12.4% |

1 週間あたりの就労時間は、全体結果は、「31～40 時間」が 22.2%で最も多く、次いで「6～10 時間」が 20.3%となっています。

身体障害者調査では、「31～40 時間」が 26.1%で最も多く、次いで「41 時間以上」が 18.3%となっています。知的障害者調査では、「21～30 時間」が 29.4%で最も多く、次いで「6～10 時間」が 27.5%となっています。精神障害者調査では、「31～40 時間」が 26.7%で最も多く、次いで「6～10 時間」が 17.1%となっています。

【働いている方】週労働時間

|       | 全体<br>(回答者数) | 5<br>時<br>間<br>以下 | 6<br>～<br>1<br>0<br>時<br>間 | 1<br>1<br>～<br>2<br>0<br>時<br>間 | 2<br>1<br>～<br>3<br>0<br>時<br>間 | 3<br>1<br>～<br>4<br>0<br>時<br>間 | 4<br>1<br>時<br>間<br>以上 | 無<br>回<br>答 |
|-------|--------------|-------------------|----------------------------|---------------------------------|---------------------------------|---------------------------------|------------------------|-------------|
| 全体    | 360          | 37<br>10.3%       | 73<br>20.3%                | 47<br>13.1%                     | 63<br>17.5%                     | 80<br>22.2%                     | 44<br>12.2%            | 16<br>4.4%  |
| 身体障害者 | 153          | 11<br>7.2%        | 27<br>17.6%                | 20<br>13.1%                     | 18<br>11.8%                     | 40<br>26.1%                     | 28<br>18.3%            | 9<br>5.9%   |
| 知的障害者 | 102          | 11<br>10.8%       | 28<br>27.5%                | 10<br>9.8%                      | 30<br>29.4%                     | 12<br>11.8%                     | 7<br>6.9%              | 4<br>3.9%   |
| 精神障害者 | 105          | 15<br>14.3%       | 18<br>17.1%                | 17<br>16.2%                     | 15<br>14.3%                     | 28<br>26.7%                     | 9<br>8.6%              | 3<br>2.9%   |

### (3)仕事で困っていること

【現在働いていると回答した人に対する設問】あなたが仕事をする上で、困ることや、つらいことは何ですか。(あてはまるもの全てに○)

全体結果は、「困ったり、つらいことは特にない」が 35.0%で最も多く、次いで「収入が少ない」が32.8%となっています。

身体障害者調査では、「困ったり、つらいことは特にない」が 39.9%で最も多く、次いで「収入が少ない」が24.8%となっています。

知的障害者調査では、「困ったり、つらいことは特にない」が 46.1%で最も多く、次いで「職場の人間関係」、「収入が少ない」が22.5%となっています。

精神障害者調査では、「収入が少ない」が 54.3%で最も多く、次いで「職場の人間関係」が28.6%となっています。

【働いている方】仕事で困っていることやつらいこと

|       | 全体<br>(回答者数) | 通勤が大変       | 収入が少ない       | 肉体的につらい     | 仕事が合わない    | 職場の人間関係     | 職場の環境が整備されていない | 職場の中で支援者を得にくい | その他        | 困ったり、つらいことは特にない | 無回答        |
|-------|--------------|-------------|--------------|-------------|------------|-------------|----------------|---------------|------------|-----------------|------------|
| 全体    | 360          | 71<br>19.7% | 118<br>32.8% | 52<br>14.4% | 17<br>4.7% | 73<br>20.3% | 23<br>6.4%     | 18<br>5.0%    | 25<br>6.9% | 126<br>35.0%    | 12<br>3.3% |
| 身体障害者 | 153          | 27<br>17.6% | 38<br>24.8%  | 21<br>13.7% | 6<br>3.9%  | 20<br>13.1% | 13<br>8.5%     | 5<br>3.3%     | 10<br>6.5% | 61<br>39.9%     | 7<br>4.6%  |
| 知的障害者 | 102          | 15<br>14.7% | 23<br>22.5%  | 7<br>6.9%   | 1<br>1.0%  | 23<br>22.5% | 4<br>3.9%      | 5<br>4.9%     | 9<br>8.8%  | 47<br>46.1%     | 3<br>2.9%  |
| 精神障害者 | 105          | 29<br>27.6% | 57<br>54.3%  | 24<br>22.9% | 10<br>9.5% | 30<br>28.6% | 6<br>5.7%      | 8<br>7.6%     | 6<br>5.7%  | 18<br>17.1%     | 2<br>1.9%  |

#### (4)障害のある人の一般就労のため必要なこと

あなたは、障害のある人が、企業などで一般就労するためには、どのような支援が必要だと思いますか。(主なものを3つまでに○)

全体結果は、「障害や病気の状態に応じた柔軟な勤務体制の支援」が30.5%で最も多く、次いで「仕事探しから就労までの総合的な相談支援」が26.2%となっています。

身体障害者調査では、「障害や病気の状態に応じた柔軟な勤務体制の支援」が28.4%で最も多く、次いで「仕事探しから就労までの総合的な相談支援」が22.1%となっています。

知的障害者調査では、「仕事探しから就労までの総合的な相談支援」が24.9%で最も多く、次いで「障害の特性にあった職業・雇用の拡大」が23.4%となっています。

精神障害者調査では、「障害や病気の状態に応じた柔軟な勤務体制の支援」が47.2%で最も多く、次いで「仕事探しから就労までの総合的な相談支援」が39.7%となっています。

障害者の一般就労のために必要な支援

|       | 全体<br>(回答者数) | 仕事探しから就労までの<br>総合的な相談支援 | 働くための知識・能力を<br>身につける職業訓練 | 職場を理解するための<br>就労体験・実習     | 障害の特性にあった<br>職業・雇用の拡大 | 障害者向けの<br>求人情報の提供 | 障害<br>職場への働きかけのための<br>理解を促進するための |
|-------|--------------|-------------------------|--------------------------|---------------------------|-----------------------|-------------------|----------------------------------|
| 全体    | 1,262        | 331<br>26.2%            | 151<br>12.0%             | 121<br>9.6%               | 257<br>20.4%          | 117<br>9.3%       | 133<br>10.5%                     |
| 身体障害者 | 798          | 176<br>22.1%            | 69<br>8.6%               | 49<br>6.1%                | 145<br>18.2%          | 60<br>7.5%        | 63<br>7.9%                       |
| 知的障害者 | 197          | 49<br>24.9%             | 30<br>15.2%              | 36<br>18.3%               | 46<br>23.4%           | 17<br>8.6%        | 32<br>16.2%                      |
| 精神障害者 | 267          | 106<br>39.7%            | 52<br>19.5%              | 36<br>13.5%               | 66<br>24.7%           | 40<br>15.0%       | 38<br>14.2%                      |
|       |              | 職場のバリアフリー化              | 応じた柔軟な勤務体制の支援            | 職場に定着するための支援<br>ジョブコーチなど、 | その他                   | 特にな               | 無回答                              |
| 全体    | 79           | 385<br>6.3%             | 67<br>5.3%               | 17<br>1.3%                | 125<br>9.9%           | 473<br>37.5%      |                                  |
| 身体障害者 | 70           | 227<br>8.8%             | 19<br>2.4%               | 11<br>1.4%                | 90<br>11.3%           | 340<br>42.6%      |                                  |
| 知的障害者 | 4            | 32<br>2.0%              | 28<br>14.2%              | 4<br>2.0%                 | 16<br>8.1%            | 73<br>37.1%       |                                  |
| 精神障害者 | 5            | 126<br>1.9%             | 20<br>7.5%               | 2<br>0.7%                 | 19<br>7.1%            | 60<br>22.5%       |                                  |

## 第1部 調査の概要

### 6 外出について

#### (1)外出の頻度

普段、あなたは週に何日くらい外出しますか。(どれか1つに○)

全体結果は、「ほとんど毎日」が 31.5%で最も多く、次いで「週に3～5日程度」が 24.7%となっています。

身体障害者調査では、「週に3～5日程度」が 27.7%で最も多く、次いで「ほとんど毎日」が 24.7%となっています。

知的障害者調査では、「ほとんど毎日」が 66.0%で最も多く、次いで「週に3～5日程度」が 13.7%となっています。

精神障害者調査では、「ほとんど毎日」が 33.0%で最も多く、次いで「週に3～5日程度」が 28.1%となっています。

施設入所者調査では、「ほとんど外出しない」が 38.9%で最も多く、次いで「週に1～2日程度」が 34.7%となっています。

外出の頻度

|       | 全体<br>(回答者数) | ほとんど<br>毎日   | 週に<br>3～<br>5日<br>程度 | 週に<br>1～<br>2日<br>程度 | ほとん<br>ど外<br>出し<br>ない | 無回<br>答    |
|-------|--------------|--------------|----------------------|----------------------|-----------------------|------------|
| 全体    | 1,357        | 427<br>31.5% | 335<br>24.7%         | 298<br>22.0%         | 211<br>15.5%          | 86<br>6.3% |
| 身体障害者 | 798          | 197<br>24.7% | 221<br>27.7%         | 184<br>23.1%         | 128<br>16.0%          | 68<br>8.5% |
| 知的障害者 | 197          | 130<br>66.0% | 27<br>13.7%          | 22<br>11.2%          | 13<br>6.6%            | 5<br>2.5%  |
| 精神障害者 | 267          | 88<br>33.0%  | 75<br>28.1%          | 59<br>22.1%          | 33<br>12.4%           | 12<br>4.5% |
| 施設入所者 | 95           | 12<br>12.6%  | 12<br>12.6%          | 33<br>34.7%          | 37<br>38.9%           | 1<br>1.1%  |



## 7 余暇活動について

### (1)余暇時間に行っていること

あなたは、時間に余裕がある時にどのようなことをしていますか。(あてはまるもの全てに○)

全体結果は、「家でゆっくりくつろぐ」が 69.6%で最も多く、次いで「家で趣味、体操、学習活動などを行う」が 27.5%となっています。

身体障害者調査では、「家でゆっくりくつろぐ」が 64.8%で最も多く、次いで「家の周りを散歩(散策)する」が 27.6%となっています。

知的障害者調査では、「家でゆっくりくつろぐ」が 75.1%で最も多く、次いで「デパートや店などに出かける」が 34.0%となっています。

精神障害者調査では、「家でゆっくりくつろぐ」が 75.3%で最も多く、次いで「家で趣味、体操、学習活動などを行う」が 34.5%となっています。

施設入所者調査では、「家でゆっくりくつろぐ」が 83.2%で最も多く、次いで「家の周りを散歩(散策)する」が 40.0%となっています。

余暇時間に行っていること

|       | 全体<br>(回答者数) | 家で<br>ゆっくり<br>くつろぐ | 家で趣味、体操、<br>学習活動などを行う        | 家の周りを<br>散歩(散策)する | 友人や知人と会って<br>交流を深める       | デパートや店などに<br>出かける | 映画、音楽、観劇、<br>行事などへ行く |
|-------|--------------|--------------------|------------------------------|-------------------|---------------------------|-------------------|----------------------|
| 全体    | 1,357        | 945<br>69.6%       | 373<br>27.5%                 | 367<br>27.0%      | 255<br>18.8%              | 320<br>23.6%      | 225<br>16.6%         |
| 身体障害者 | 798          | 517<br>64.8%       | 188<br>23.6%                 | 220<br>27.6%      | 166<br>20.8%              | 163<br>20.4%      | 104<br>13.0%         |
| 知的障害者 | 197          | 148<br>75.1%       | 62<br>31.5%                  | 43<br>21.8%       | 35<br>17.8%               | 67<br>34.0%       | 51<br>25.9%          |
| 精神障害者 | 267          | 201<br>75.3%       | 92<br>34.5%                  | 66<br>24.7%       | 52<br>19.5%               | 79<br>29.6%       | 67<br>25.1%          |
| 施設入所者 | 95           | 79<br>83.2%        | 31<br>32.6%                  | 38<br>40.0%       | 2<br>2.1%                 | 11<br>11.6%       | 3<br>3.2%            |
|       |              | スポー<br>ツしに<br>出かける | 図書<br>館や博<br>物館<br>などへ<br>行く | その他               | 特に<br>何も<br>して<br>いな<br>い | 無<br>回<br>答       |                      |
| 全体    | 122          | 119<br>9.0%        | 88<br>8.8%                   | 136<br>6.5%       | 84<br>10.0%               | 65<br>6.2%        |                      |
| 身体障害者 | 78           | 73<br>9.8%         | 44<br>9.1%                   | 95<br>5.5%        | 65<br>11.9%               |                   |                      |
| 知的障害者 | 24           | 15<br>12.2%        | 18<br>7.6%                   | 9<br>4.6%         | 6<br>3.0%                 |                   |                      |
| 精神障害者 | 20           | 31<br>7.5%         | 16<br>11.6%                  | 22<br>6.0%        | 10<br>8.2%                |                   |                      |
| 施設入所者 | -            | -                  | 10<br>10.5%                  | 10<br>10.5%       | 3<br>3.2%                 |                   |                      |

## 第1部 調査の概要

### 8 権利擁護について

#### (1)障害による差別を受けた経験

あなたは、障害があるというだけで、差別的な扱いを受けた経験がありますか。(あてはまるもの全てに○)

全体結果は、「特にない」が 66.9%で最も多く、次いで「差別的な言葉を言われた」が 11.9%となっています。

身体障害者調査では、「特にない」が 73.6%で最も多く、次いで「差別的な言葉を言われた」が 5.6%となっています。

知的障害者調査では、「特にない」が 50.8%で最も多く、次いで「差別的な言葉を言われた」が 31.5%となっています。

精神障害者調査では、「特にない」が 55.4%で最も多く、次いで「差別的な言葉を言われた」が 18.4%となっています。

施設入所者調査では、「特にない」が 76.8%で最も多く、次いで「その他」が 12.6%となっています。

いずれも、「特にない」が過半数を占めております。

障害による差別を受けた経験

|       | 全体<br>(回答者数) | 希望した学校に<br>入学できなかった | 希望する仕事に<br>就けなかった | 職場での労働条件や給料が、<br>周囲の人に比べて低い | 交通機関や施設の<br>利用を断られた | 医療機関から受診や<br>治療を断られた | 賃貸物件への入居を断られた | 飲食店やホテルなどで<br>利用を断られた | 差別的な言葉を言われた  | その他         | 特にない         | 無回答          |
|-------|--------------|---------------------|-------------------|-----------------------------|---------------------|----------------------|---------------|-----------------------|--------------|-------------|--------------|--------------|
| 全体    | 1,357        | 20<br>1.5%          | 64<br>4.7%        | 79<br>5.8%                  | 13<br>1.0%          | 37<br>2.7%           | 17<br>1.3%    | 6<br>0.4%             | 162<br>11.9% | 62<br>4.6%  | 908<br>66.9% | 145<br>10.7% |
| 身体障害者 | 798          | 5<br>0.6%           | 25<br>3.1%        | 26<br>3.3%                  | 4<br>0.5%           | 16<br>2.0%           | 6<br>0.8%     | 3<br>0.4%             | 45<br>5.6%   | 16<br>2.0%  | 587<br>73.6% | 112<br>14.0% |
| 知的障害者 | 197          | 10<br>5.1%          | 10<br>5.1%        | 16<br>8.1%                  | 5<br>2.5%           | 10<br>5.1%           | 2<br>1.0%     | 1<br>0.5%             | 62<br>31.5%  | 13<br>6.6%  | 100<br>50.8% | 11<br>5.6%   |
| 精神障害者 | 267          | 3<br>1.1%           | 26<br>9.7%        | 35<br>13.1%                 | 2<br>0.7%           | 9<br>3.4%            | 9<br>3.4%     | 2<br>0.7%             | 49<br>18.4%  | 21<br>7.9%  | 148<br>55.4% | 20<br>7.5%   |
| 施設入所者 | 95           | 2<br>2.1%           | 3<br>3.2%         | 2<br>2.1%                   | 2<br>2.1%           | 2<br>2.1%            | —             | —                     | 6<br>6.3%    | 12<br>12.6% | 73<br>76.8%  | 2<br>2.1%    |

## (2)障害者虐待の防止に必要な制度・体制

障害者虐待の防止のために、あなたは、市がどのような制度や体制を整備する必要がありますか。(あてはまるもの全てに○)

全体結果は、「通報や相談を受ける機関」が 48.6%で最も多く、次いで「緊急一時保護施設など避難する場所」が 33.3%となっています。

身体障害者調査では、「通報や相談を受ける機関」が 44.0%で最も多く、次いで「緊急一時保護施設など避難する場所」が 28.4%となっています。

知的障害者調査では、「通報や相談を受ける機関」が 56.9%で最も多く、次いで「緊急一時保護施設など避難する場所」が 39.6%となっています。

精神障害者調査では、「通報や相談を受ける機関」が 64.8%で最も多く、次いで「緊急一時保護施設など避難する場所」が 50.9%となっています。

施設入所者調査では、「特にない」が 55.8%で最も多く、次いで「通報や相談を受ける機関」が 24.2%となっています。

施設入所者を除いて、「通報や相談を受ける機関」が半数程度を占めております。

障害者虐待の防止に必要な制度・体制

|       | 全体<br>(回答者数) | 通報や<br>相談を受<br>ける機<br>関 | 緊急一<br>時保護<br>施設な<br>ど<br>避難す<br>る場所 | 支<br>援の<br>ネット<br>ワーク | 福<br>祉施<br>設の<br>職員<br>や市<br>民な<br>どへ<br>の啓<br>発活<br>動 | 職<br>員な<br>どに<br>対す<br>る権<br>利擁<br>護や<br>虐<br>待防<br>止の<br>ため<br>の研<br>修 | 地<br>域の<br>民生<br>委員<br>など<br>との<br>連携 | そ<br>他     | 特<br>に<br>な<br>い | 無<br>回<br>答  |
|-------|--------------|-------------------------|--------------------------------------|-----------------------|--|---|---------------------------------------|------------|------------------|--------------|
| 全体    | 1,357        | 659<br>48.6%            | 452<br>33.3%                         | 361<br>26.6%          | 318<br>23.4%   | 281<br>20.7%  | 253<br>18.6%                          | 63<br>4.6% | 257<br>18.9%     | 170<br>12.5% |
| 身体障害者 | 798          | 351<br>44.0%            | 227<br>28.4%                         | 188<br>23.6%          | 144<br>18.0%   | 124<br>15.5%  | 143<br>17.9%                          | 24<br>3.0% | 145<br>18.2%     | 140<br>17.5% |
| 知的障害者 | 197          | 112<br>56.9%            | 78<br>39.6%                          | 69<br>35.0%           | 74<br>37.6%  | 69<br>35.0%   | 42<br>21.3%                           | 12<br>6.1% | 27<br>13.7%      | 11<br>5.6%   |
| 精神障害者 | 267          | 173<br>64.8%            | 136<br>50.9%                         | 96<br>36.0%           | 90<br>33.7%  | 74<br>27.7%   | 62<br>23.2%                           | 20<br>7.5% | 32<br>12.0%      | 15<br>5.6%   |
| 施設入所者 | 95           | 23<br>24.2%             | 11<br>11.6%                          | 8<br>8.4%             | 10<br>10.5%  | 14<br>14.7%   | 6<br>6.3%                             | 7<br>7.4%  | 53<br>55.8%      | 4<br>4.2%    |

### (3)成年後見制度の認知状況

あなたは、成年後見制度を知っていますか。(どれか1つに○)

全体結果は、「聞いたことがあるが、内容は知らない」が 44.9%で最も多く、次いで「聞いたことがない」が 24.4%となっています。

身体障害者調査では、「聞いたことがあるが、内容は知らない」が 47.1%で最も多く、次いで「聞いたことがあり、内容まで知っている」が 24.9%となっています。

知的障害者調査では、「聞いたことがあるが、内容は知らない」が 37.1%で最も多く、次いで「聞いたことがない」が 35.0%となっています。

精神障害者調査では、「聞いたことがあるが、内容は知らない」が 46.1%で最も多く、次いで「聞いたことがない」が 30.3%となっています。

施設入所者調査では、「聞いたことがない」が 56.8%で最も多く、次いで「聞いたことがあるが、内容は知らない」が 33.7%となっています。

一般市民調査では、「聞いたことがあるが、内容は知らない」が 50.6%で最も多く、次いで「聞いたことがあり、内容まで知っている」が 37.6%となっています。

成年後見制度の認知状況

|       | 全体<br>(回答者数) | 聞いたことがあり、<br>内容まで知っている | 聞いたことがあるが、<br>内容は知らない | 聞いたことがない     | 無回答         |
|-------|--------------|------------------------|-----------------------|--------------|-------------|
| 全体    | 1,442        | 345<br>23.9%           | 647<br>44.9%          | 352<br>24.4% | 98<br>6.8%  |
| 身体障害者 | 798          | 199<br>24.9%           | 376<br>47.1%          | 138<br>17.3% | 85<br>10.7% |
| 知的障害者 | 197          | 52<br>26.4%            | 73<br>37.1%           | 69<br>35.0%  | 3<br>1.5%   |
| 精神障害者 | 267          | 53<br>19.9%            | 123<br>46.1%          | 81<br>30.3%  | 10<br>3.7%  |
| 施設入所者 | 95           | 9<br>9.5%              | 32<br>33.7%           | 54<br>56.8%  | —           |
| 一般市民  | 85           | 32<br>37.6%            | 43<br>50.6%           | 10<br>11.8%  | —           |

## 9 災害・緊急時の対応について

### (1) 緊急な病状になった時に不安なこと

もし、あなたが緊急な病状になったことを考える時、特に不安に感じることは何ですか。(あてはまるもの全てに○)

全体結果は、「自分だけでは動けない」が 43.5%で最も多く、次いで「状況を周囲の人に伝えることが困難」が 23.2%となっています。

身体障害者調査では、「自分だけでは動けない」が 40.0%で最も多く、次いで「トイレや入浴設備」が 28.7%となっています。

知的障害者調査では、「自分だけでは動けない」が 58.4%で最も多く、次いで「状況を周囲の人に伝えることが困難」が 52.8%となっています。

精神障害者調査では、「経済的な負担が増える」が 41.6%で最も多く、次いで「自分だけでは動けない」が 34.8%となっています。

施設入所者調査では、「自分だけでは動けない」が 66.3%で最も多く、次いで「状況を周囲の人に伝えることが困難」が 38.9%となっています。

緊急な病状になったときに不安なこと

|       | 全体<br>(回答者数) | 自分<br>だけでは<br>動けない                         | 状況<br>を周囲の<br>人に<br>伝える<br>ことが<br>困難 | 電話<br>などの<br>連絡の<br>手段が<br>使えない      | 頼<br>れる<br>人<br>が<br>いない<br>緊急な<br>時に | 経済<br>的な<br>負担<br>が増<br>える | 寝<br>込んだ<br>時の<br>支<br>援<br>者<br>が<br>い<br>ない | 仕<br>事<br>が<br>で<br>き<br>な<br>く<br>な<br>る |
|-------|--------------|--|--------------------------------------|--------------------------------------|---------------------------------------|----------------------------|---|---|
| 全体    | 1,357        | 590<br>43.5%                               | 315<br>23.2%                         | 195<br>14.4%                         | 162<br>11.9%                          | 284<br>20.9%               | 161<br>11.9%                                  | 207<br>15.3%                              |
| 身体障害者 | 798          | 319<br>40.0%                               | 123<br>15.4%                         | 90<br>11.3%                          | 78<br>9.8%                            | 123<br>15.4%               | 82<br>10.3%                                   | 68<br>8.5%                                |
| 知的障害者 | 197          | 115<br>58.4%                               | 104<br>52.8%                         | 66<br>33.5%                          | 25<br>12.7%                           | 30<br>15.2%                | 19<br>9.6%                                    | 38<br>19.3%                               |
| 精神障害者 | 267          | 93<br>34.8%                                | 51<br>19.1%                          | 26<br>9.7%                           | 55<br>20.6%                           | 111<br>41.6%               | 55<br>20.6%                                   | 80<br>30.0%                               |
| 施設入所者 | 95           | 63<br>66.3%                                | 37<br>38.9%                          | 13<br>13.7%                          | 4<br>4.2%                             | 20<br>21.1%                | 5<br>5.3%                                     | 21<br>22.1%                               |
|       |              | 世<br>話<br>を<br>す<br>る<br>人<br>が<br>い<br>ない | 寝<br>る<br>場<br>所<br>の<br>確<br>保      | ト<br>イ<br>レ<br>や<br>入<br>浴<br>設<br>備 | 詳<br>細<br>な<br>情<br>報<br>の<br>入<br>手  | そ<br>の<br>他                | 特<br>に<br>不<br>安<br>は<br>な<br>い               | 無<br>回<br>答                               |
| 全体    | 59           | 192<br>4.3%                                | 314<br>14.1%                         | 196<br>23.1%                         | 45<br>14.4%                           | 197<br>3.3%                | 104<br>14.5%                                  | 7.7%                                      |
| 身体障害者 | 26           | 117<br>3.3%                                | 229<br>14.7%                         | 123<br>28.7%                         | 21<br>15.4%                           | 137<br>2.6%                | 86<br>17.2%                                   | 10.8%                                     |
| 知的障害者 | 11           | 34<br>5.6%                                 | 37<br>17.3%                          | 33<br>18.8%                          | 7<br>16.8%                            | 24<br>3.6%                 | 6<br>12.2%                                    | 3.0%                                      |
| 精神障害者 | 22           | 41<br>8.2%                                 | 48<br>15.4%                          | 40<br>18.0%                          | 17<br>15.0%                           | 36<br>6.4%                 | 12<br>13.5%                                   | 4.5%                                      |
| 施設入所者 | -            | -  | -                                    | -                                    | -                                     | -                          | -   | -   |

## 10 障害者総合支援法について

### (1)入所者・入院者の地域生活移行への考え方

市では、「第 7 期船橋市障害福祉計画及び第 3 期船橋市障害児福祉計画」に基づき、現在、福祉施設に入所している障害者のうち退所が可能な人について、地域生活への移行を支援しています。このことについて、あなたはどのように思いますか。（どれか1つに○）

全体結果は、「分からない」が 38.8%で最も多く、次いで「地域生活への移行は、慎重に進めてほしい」が31.6%となっています。

身体障害者調査では、「分からない」が 38.0%で最も多く、次いで「地域生活への移行は、慎重に進めてほしい」が30.3%となっています。

知的障害者調査では、「地域生活への移行は、慎重に進めてほしい」が 39.1%で最も多く、次いで「分からない」が 34.5%となっています。

精神障害者調査では、「分からない」が 39.3%で最も多く、次いで「地域生活への移行は、慎重に進めてほしい」が31.5%となっています。

施設入所者調査では、「分からない」が 73.7%で最も多く、次いで「地域生活への移行は、積極的に進めてほしい」が 14.7%となっています。

一般市民調査では、「地域生活への移行は、慎重に進めてほしい」が 54.1%で最も多く、次いで「地域生活への移行は、積極的に進めてほしい」が 28.2%となっています。

入所者・入院者の地域生活移行への考え方

|       | 全体<br>(回答者数) | 積極的に生活への移行は、<br>慎重に進めてほしい | 地域生活への移行は、<br>慎重に進めてほしい | 地域生活への移行を<br>進める必要はない | その他        | 分からない        | 無回答          |
|-------|--------------|---------------------------|-------------------------|-----------------------|------------|--------------|--------------|
| 全体    | 1,442        | 252<br>17.5%              | 455<br>31.6%            | 21<br>1.5%            | 15<br>1.0% | 559<br>38.8% | 140<br>9.7%  |
| 身体障害者 | 798          | 127<br>15.9%              | 242<br>30.3%            | 5<br>0.6%             | 7<br>0.9%  | 303<br>38.0% | 114<br>14.3% |
| 知的障害者 | 197          | 29<br>14.7%               | 77<br>39.1%             | 10<br>5.1%            | 3<br>1.5%  | 68<br>34.5%  | 10<br>5.1%   |
| 精神障害者 | 267          | 58<br>21.7%               | 84<br>31.5%             | 5<br>1.9%             | 1<br>0.4%  | 105<br>39.3% | 14<br>5.2%   |
| 施設入所者 | 95           | 14<br>14.7%               | 6<br>6.3%               | 1<br>1.1%             | 2<br>2.1%  | 70<br>73.7%  | 2<br>2.1%    |
| 一般市民  | 85           | 24<br>28.2%               | 46<br>54.1%             | —<br>—                | 2<br>2.4%  | 13<br>15.3%  | —<br>—       |

## (2)福祉的就労から一般就労への移行の考え方

現在、福祉的就労(障害者の作業所などでの就労)をしている障害者のうち、訓練により一般就労が可能となる人について、市では一般就労への移行を支援しています。このことについて、あなたはどのように思いますか。(どれか1つに○)

全体結果は、「分からない」が 32.4%で最も多く、次いで「一般就労への移行は、慎重に進めてほしい」が28.4%となっています。

身体障害者調査では、「分からない」が32.1%で最も多く、次いで「一般就労への移行は、慎重に進めてほしい」が25.3%となっています。

知的障害者調査では、「一般就労への移行は、慎重に進めてほしい」が 36.5%で最も多く、次いで「一般就労への移行は、積極的に進めてほしい」が 29.9%となっています。

精神障害者調査では、「一般就労への移行は、慎重に進めてほしい」が 32.2%で最も多く、次いで「一般就労への移行は、積極的に進めてほしい」が 31.1%となっています。

施設入所者調査では、「分からない」が 76.8%で最も多く、次いで「一般就労への移行は、積極的に進めてほしい」が 13.7%となっています。

一般市民調査では、「一般就労への移行は、慎重に進めてほしい」が 49.4%で最も多く、次いで「一般就労への移行は、積極的に進めてほしい」が 32.9%となっています。

福祉的就労から一般就労への移行への考え方

|       | 全体<br>(回答者数) | 積極的<br>に就労<br>への移<br>行は<br>いい、 | 一般<br>就労<br>への移<br>行は、<br>慎重<br>に進め<br>てほし<br>い、 | 一般<br>就労<br>への移<br>行を<br>進め<br>る必要<br>はない | その他        | 分<br>か<br>ら<br>な<br>い | 無<br>回<br>答  |
|-------|--------------|--------------------------------|--|---|------------|-----------------------|--------------|
| 全体    | 1,442        | 379<br>26.3%                   | 409<br>28.4%                                     | 15<br>1.0%                                | 11<br>0.8% | 467<br>32.4%          | 161<br>11.2% |
| 身体障害者 | 798          | 196<br>24.6%                   | 202<br>25.3%                                     | 5<br>0.6%                                 | 4<br>0.5%  | 256<br>32.1%          | 135<br>16.9% |
| 知的障害者 | 197          | 59<br>29.9%                    | 72<br>36.5%                                      | 5<br>2.5%                                 | —          | 47<br>23.9%           | 14<br>7.1%   |
| 精神障害者 | 267          | 83<br>31.1%                    | 86<br>32.2%                                      | 4<br>1.5%                                 | 3<br>1.1%  | 80<br>30.0%           | 11<br>4.1%   |
| 施設入所者 | 95           | 13<br>13.7%                    | 7<br>7.4%  | —   | 1<br>1.1%  | 73<br>76.8%           | 1<br>1.1%    |
| 一般市民  | 85           | 28<br>32.9%                    | 42<br>49.4%                                      | 1<br>1.2%                                 | 3<br>3.5%  | 11<br>12.9%           | —            |

## 第1部 調査の概要

### (3)障害福祉サービスの利用意向

今後、あなたが利用したいと思う、または現在利用している障害福祉サービスは何ですか。(あてはまるもの全てに○)

全体結果は、「どれも利用したいと思わない」が 22.8%で最も多く、次いで「居宅介護(ホームヘルプ)」が14.6%となっています。

身体障害者調査では、「どれも利用したいと思わない」が23.9%で最も多く、次いで「居宅介護(ホームヘルプ)」が20.3%となっています。

知的障害者調査では、「グループホーム(共同生活援助)」が 29.9%で最も多く、次いで「短期入所(ショートステイ)」が 24.9%となっています。

精神障害者調査では、「どれも利用したいと思わない」が 31.5%で最も多く、次いで「居宅介護(ホームヘルプ)」が12.7%となっています。

施設入所者調査では、「施設入所支援」が44.2%で最も多く、次いで「生活介護」が43.2%となっています。

今後の障害福祉サービスの利用意向

|       | 全体<br>(回答者数) | (ホームヘルプ)     | 重度訪問介護      | 行動援護        | 同行援護        | 療養介護        | 生活介護                | (ショートステイ)     | 重度障害者等<br>包括支援 | 施設入所支援       |
|-------|--------------|--------------|-------------|-------------|-------------|-------------|---------------------|---------------|----------------|--------------|
| 全体    | 1,442        | 211<br>14.6% | 21<br>1.5%  | 58<br>4.0%  | 84<br>5.8%  | 39<br>2.7%  | 166<br>11.5%        | 135<br>9.4%   | 23<br>1.6%     | 148<br>10.3% |
| 身体障害者 | 798          | 162<br>20.3% | 16<br>2.0%  | 29<br>3.6%  | 52<br>6.5%  | 21<br>2.6%  | 74<br>9.3%          | 70<br>8.8%    | 18<br>2.3%     | 71<br>8.9%   |
| 知的障害者 | 197          | 13<br>6.6%   | 2<br>1.0%   | 17<br>8.6%  | 16<br>8.1%  | 7<br>3.6%   | 30<br>15.2%         | 49<br>24.9%   | 2<br>1.0%      | 24<br>12.2%  |
| 精神障害者 | 267          | 34<br>12.7%  | 3<br>1.1%   | 8<br>3.0%   | 11<br>4.1%  | 10<br>3.7%  | 21<br>7.9%          | 14<br>5.2%    | 2<br>0.7%      | 11<br>4.1%   |
| 施設入所者 | 95           | 2<br>2.1%    | -           | 4<br>4.2%   | 5<br>5.3%   | 1<br>1.1%   | 41<br>43.2%         | 2<br>2.1%     | 1<br>1.1%      | 42<br>44.2%  |
|       | 自立訓練         | 就労移行支援       | 就労継続支援A型    | 就労継続支援B型    | 就労定着支援      | 自立生活援助      | グループホーム<br>(共同生活援助) | どれも利用したいと思わない | 無回答            |              |
| 全体    | 111<br>7.7%  | 73<br>5.1%   | 56<br>3.9%  | 80<br>5.5%  | 55<br>3.8%  | 101<br>7.0% | 107<br>7.4%         | 329<br>22.8%  | 328<br>22.7%   |              |
| 身体障害者 | 47<br>5.9%   | 8<br>1.0%    | 5<br>0.6%   | 6<br>0.8%   | 6<br>0.8%   | 49<br>6.1%  | 11<br>1.4%          | 191<br>23.9%  | 266<br>33.3%   |              |
| 知的障害者 | 30<br>15.2%  | 28<br>14.2%  | 22<br>11.2% | 45<br>22.8% | 20<br>10.2% | 32<br>16.2% | 59<br>29.9%         | 31<br>15.7%   | 21<br>10.7%    |              |
| 精神障害者 | 33<br>12.4%  | 36<br>13.5%  | 27<br>10.1% | 25<br>9.4%  | 28<br>10.5% | 18<br>6.7%  | 22<br>8.2%          | 84<br>31.5%   | 33<br>12.4%    |              |
| 施設入所者 | 1<br>1.1%    | 1<br>1.1%    | 2<br>2.1%   | 4<br>4.2%   | 1<br>1.1%   | 2<br>2.1%   | 15<br>15.8%         | 23<br>24.2%   | 8<br>8.4%      |              |



11 船橋市の障害者福祉について

(1)福祉サービス情報の入手方法

あなたは、障害のある人のための市の福祉サービスの内容について、どのようなところで知ることが多いですか。(主なものを2つまでに○)

全体結果は、「市の広報紙「広報ふなばし」」が 32.9%で最も多く、次いで「市障害福祉課が発行する「障害福祉のしおり」」が 13.4%となっています。

身体障害者調査では、「市の広報紙「広報ふなばし」」が 39.6%で最も多く、次いで「特にない」が 13.3%となっています。

知的障害者調査では、「市の広報紙「広報ふなばし」」が 24.9%で最も多く、次いで「家族や仲間」が 16.8%となっています。

精神障害者調査では、「市の広報紙「広報ふなばし」」が 26.2%で最も多く、次いで「市障害福祉課が発行する「障害福祉のしおり」」が 21.3%となっています。

施設入所者調査では、「特にない」が 68.4%で最も多く、次いで「障害者施設」が 10.5%となっています。

一般市民調査では、「市の広報紙「広報ふなばし」」が 40.0%で最も多く、次いで「マスメディア(テレビ、ラジオ、新聞、雑誌等)の記事や番組」が 37.6%となっています。

福祉サービス情報の入手方法

|       | 全体<br>(回答者数) | 市の広報紙<br>「広報ふなばし」 | 市障害福祉課が発行する<br>「障害福祉のしおり」 | 市役所や市の機関などに<br>あるパンフレット | 市のホームページ     | 市障害福祉課への問合せ | 障害者団体などの機関紙や<br>パンフレット、ホームページ | 市や障害者団体以外の<br>ホームページ | マスメディア(テレビ、ラジオ、<br>新聞、雑誌等)の記事や番組 | 社会福祉協議会      | 民生委員・児童委員 |
|-------|--------------|-------------------|---------------------------|-------------------------|--------------|-------------|-------------------------------|----------------------|----------------------------------|--------------|-----------|
| 全体    | 1,442        | 475<br>32.9%      | 193<br>13.4%              | 72<br>5.0%              | 145<br>10.1% | 105<br>7.3% | 30<br>2.1%                    | 6<br>0.4%            | 86<br>6.0%                       | 11<br>0.8%   | 5<br>0.3% |
| 身体障害者 | 798          | 316<br>39.6%      | 98<br>12.3%               | 42<br>5.3%              | 82<br>10.3%  | 59<br>7.4%  | 12<br>1.5%                    | 2<br>0.3%            | 31<br>3.9%                       | 6<br>0.8%    | 4<br>0.5% |
| 知的障害者 | 197          | 49<br>24.9%       | 31<br>15.7%               | 14<br>7.1%              | 20<br>10.2%  | 18<br>9.1%  | 8<br>4.1%                     | 1<br>0.5%            | 6<br>3.0%                        | 1<br>0.5%    | -         |
| 精神障害者 | 267          | 70<br>26.2%       | 57<br>21.3%               | 12<br>4.5%              | 37<br>13.9%  | 27<br>10.1% | 5<br>1.9%                     | 2<br>0.7%            | 13<br>4.9%                       | -            | 1<br>0.4% |
| 施設入所者 | 95           | 6<br>6.3%         | 2<br>2.1%                 | 1<br>1.1%               | 2<br>2.1%    | -           | 2<br>2.1%                     | -                    | 4<br>4.2%                        | 1<br>1.1%    | -         |
| 一般市民  | 85           | 34<br>40.0%       | 5<br>5.9%                 | 3<br>3.5%               | 4<br>4.7%    | 1<br>1.2%   | 3<br>3.5%                     | 1<br>1.2%            | 32<br>37.6%                      | 3<br>3.5%    | -         |
|       |              | 障害者施設             | 医師・看護師等                   | 家族や仲間                   | 病院の相談員       | 薬局          | 市の税務部門                        | 市の生活支援課              | その他                              | 特にない         | 無回答       |
| 全体    | 66           | 99<br>4.6%        | 107<br>6.9%               | 40<br>2.8%              | 70<br>4.9%   | 1<br>0.1%   | 24<br>1.7%                    | 29<br>2.0%           | 172<br>11.9%                     | 242<br>16.8% |           |
| 身体障害者 | 11           | 53<br>1.4%        | 32<br>6.6%                | 22<br>4.0%              | 3<br>2.8%    | -           | 14<br>1.8%                    | 13<br>1.6%           | 106<br>13.3%                     | 168<br>21.1% |           |
| 知的障害者 | 25           | 3<br>1.2%         | 33<br>1.5%                | 2<br>1.0%               | -            | -           | 1<br>0.5%                     | 10<br>5.1%           | 32<br>16.2%                      | 27<br>13.7%  |           |
| 精神障害者 | 9            | 36<br>3.4%        | 16<br>13.5%               | 15<br>6.0%              | 2<br>5.6%    | 1<br>0.7%   | 9<br>3.4%                     | 6<br>2.2%            | 34<br>12.7%                      | 43<br>16.1%  |           |
| 施設入所者 | 10           | 5<br>10.5%        | 6<br>5.3%                 | 1<br>6.3%               | -            | -           | -                             | -                    | 65<br>68.4%                      | 4<br>4.2%    |           |
| 一般市民  | 11           | 2<br>12.9%        | 20<br>2.4%                | -                       | -            | -           | -                             | -                    | -                                | -            |           |

## (2)ヘルプマークの利用率

【ヘルプマークを見聞きしたことがある人に対する設問】ヘルプマークを利用していますか。(あてはまるもの1つに○)

全体結果は、「利用したいと思わない」が 31.9%で最も多く、次いで「利用している」が 27.1%となっています。

身体障害者調査では、「利用している」が 31.0%で最も多く、次いで「利用したいと思わない」が 29.3%となっています。

知的障害者調査では、「利用している」が 28.4%で最も多く、次いで「利用したいと思わない」が 26.7%となっています。

精神障害者調査では、「利用したいと思わない」が 35.8%で最も多く、次いで「利用している」が 27.3%となっています。

施設入所者調査では、「利用したいと考えているが、持っていない」が 37.5%で最も多く、次いで「利用したいと思わない」が 25.0%となっています。

グループホーム入居者調査では、「利用したいと思わない」が 46.3%で最も多く、次いで「利用したいと考えているが、持っていない」が 17.1%となっています。

一般市民調査では、「利用したいと思わない」が 40.0%で最も多く、次いで「その他」が 34.0%となっています。

【ヘルプマーク既知者】ヘルプマークを利用しているか

|            | 全体<br>(回答者数) | 利用<br>している   | 過去<br>に利用<br>していた<br>が、<br>今は<br>利用し<br>ていな<br>い | 利用<br>したい<br>と考<br>えて<br>いる<br>が、<br>持<br>っ<br>て<br>い<br>な<br>い | 利用<br>したい<br>と思<br>わ<br>な<br>い | そ<br>の<br>他 | 無<br>回<br>答 |
|------------|--------------|--------------|--|---|--------------------------------|-------------|-------------|
| 全体         | 791          | 214<br>27.1% | 45<br>6.0%                                       | 132<br>16.7%  | 252<br>31.9%                   | 99<br>12.5% | 49<br>6.2%  |
| 身体障害者      | 400          | 124<br>31.0% | 24<br>6.0%                                       | 62<br>15.5%   | 117<br>29.3%                   | 39<br>9.8%  | 34<br>8.5%  |
| 知的障害者      | 116          | 33<br>28.4%  | 5<br>4.3%  | 25<br>21.6%   | 31<br>26.7%                    | 16<br>13.8% | 6<br>5.2%   |
| 精神障害者      | 176          | 48<br>27.3%  | 12<br>6.8%                                       | 27<br>15.3%   | 63<br>35.8%                    | 21<br>11.9% | 5<br>2.8%   |
| 施設入所者      | 8            | 1<br>12.5%   | —  | 3<br>37.5%  | 2<br>25.0%                     | 1<br>12.5%  | 1<br>12.5%  |
| グループホーム入居者 | 41           | 6<br>14.6%   | 4<br>9.8%  | 7<br>17.1%  | 19<br>46.3%                    | 5<br>12.2%  | —           |
| 一般市民       | 50           | 2<br>4.0%    | —  | 8<br>16.0%  | 20<br>40.0%                    | 17<br>34.0% | 3<br>6.0%   |

(3)今後必要だと思う福祉施策

あなたが今後、必要だと思う障害福祉施策は何ですか。(主なもの3つまでに○)

全体結果は、「医療費の軽減」が 33.6%で最も多く、次いで「所得保障の充実」が 23.9%となっています。

身体障害者調査では、「医療費の軽減」が 37.1%で最も多く、次いで「所得保障の充実」が 21.8%となっています。

知的障害者調査では、「働く場の確保」が 28.9%で最も多く、次いで「医療費の軽減」が 22.3%となっています。

精神障害者調査では、「医療費の軽減」が 41.9%で最も多く、次いで「所得保障の充実」が 39.3%となっています。

施設入所者調査では、「スポーツ・レクリエーション活動の充実」が 23.2%で最も多く、次いで「社会福祉施設の充実」が 20.0%となっています。

グループホーム入居者調査では、「医療費の軽減」と「働く場の確保」が 26.8%で最も多く、次いで「所得保障の充実」と「社会福祉施設の充実」が 22.5%となっています。

一般市民調査では、「差別の解消や権利を擁護する体制」が 48.2%で最も多く、次いで「相談支援体制の充実」が 31.8%となっています。

| 今後必要だと思う福祉施策 |        |                        |                |                                    |                         |                                 |              |              |
|--------------|--------|------------------------|----------------|------------------------------------|-------------------------|---------------------------------|--------------|--------------|
|              | (回答者数) | 所得保障の充実                | 医療費の軽減         | 社会福祉施設の充実                          | 障害に適した住宅の確保             | 容易に移動する施策の充実                    | 相談支援体制の充実    | 機能回復的な専門的訓練  |
| 全体           | 1,513  | 362<br>23.9%           | 509<br>33.6%   | 244<br>16.1%                       | 178<br>11.8%            | 148<br>9.8%                     | 254<br>16.8% | 106<br>7.0%  |
| 身体障害者        | 798    | 174<br>21.8%           | 296<br>37.1%   | 119<br>14.9%                       | 83<br>10.4%             | 111<br>13.9%                    | 114<br>14.3% | 67<br>8.4%   |
| 知的障害者        | 197    | 44<br>22.3%            | 56<br>28.4%    | 44<br>22.3%                        | 46<br>23.4%             | 8<br>4.1%                       | 43<br>21.8%  | 4<br>2.0%    |
| 精神障害者        | 267    | 105<br>39.3%           | 112<br>41.9%   | 23<br>8.6%                         | 29<br>10.9%             | 8<br>3.0%                       | 53<br>19.9%  | 6<br>2.2%    |
| 施設入所者        | 95     | 7<br>7.4%              | 8<br>8.4%      | 19<br>20.0%                        | 5<br>5.3%               | 3<br>3.2%                       | 11<br>11.6%  | 4<br>4.2%    |
| グループホーム入居者   | 71     | 16<br>22.5%            | 19<br>26.8%    | 16<br>22.5%                        | 8<br>11.3%              | 6<br>8.5%                       | 6<br>8.5%    | 2<br>2.8%    |
| 一般市民         | 85     | 16<br>18.8%            | 18<br>21.2%    | 23<br>27.1%                        | 7<br>8.2%               | 12<br>14.1%                     | 27<br>31.8%  | 23<br>27.1%  |
|              |        | 能力に<br>応じた<br>職業<br>訓練 | 働く<br>場の<br>確保 | スポーツ・<br>レクリエ<br>ーション<br>活動の<br>充実 | 休養で<br>家族が<br>できる<br>体制 | 差別の<br>解消や<br>権利を<br>擁護す<br>る体制 | その他          | 無回<br>答      |
| 全体           | 131    | 272<br>8.7%            | 109<br>18.0%   | 205<br>7.2%                        | 173<br>13.5%            | 58<br>11.4%                     | 354<br>3.8%  | 354<br>23.4% |
| 身体障害者        | 58     | 97<br>7.3%             | 25<br>12.2%    | 120<br>3.1%                        | 45<br>15.0%             | 18<br>5.6%                      | 207<br>2.3%  | 207<br>25.9% |
| 知的障害者        | 21     | 57<br>10.7%            | 16<br>28.9%    | 35<br>8.1%                         | 28<br>17.8%             | 6<br>14.2%                      | 39<br>3.0%   | 39<br>19.8%  |
| 精神障害者        | 36     | 78<br>13.5%            | 12<br>29.2%    | 34<br>4.5%                         | 41<br>12.7%             | 7<br>15.4%                      | 57<br>2.6%   | 57<br>21.3%  |
| 施設入所者        | 3      | 10<br>3.2%             | 22<br>10.5%    | 10<br>23.2%                        | 12<br>10.5%             | 4<br>12.6%                      | 32<br>4.2%   | 32<br>33.7%  |
| グループホーム入居者   | 8      | 19<br>11.3%            | 10<br>26.8%    | 4<br>14.1%                         | 6<br>5.6%               | 6<br>8.5%                       | 19<br>8.5%   | 19<br>26.8%  |
| 一般市民         | 5      | 11<br>5.9%             | 24<br>12.9%    | 2<br>2.4%                          | 41<br>48.2%             | 17<br>20.0%                     | -            | -            |



## 第 2 部 調査の結果



# 1 身体障害者を対象とした調査結果

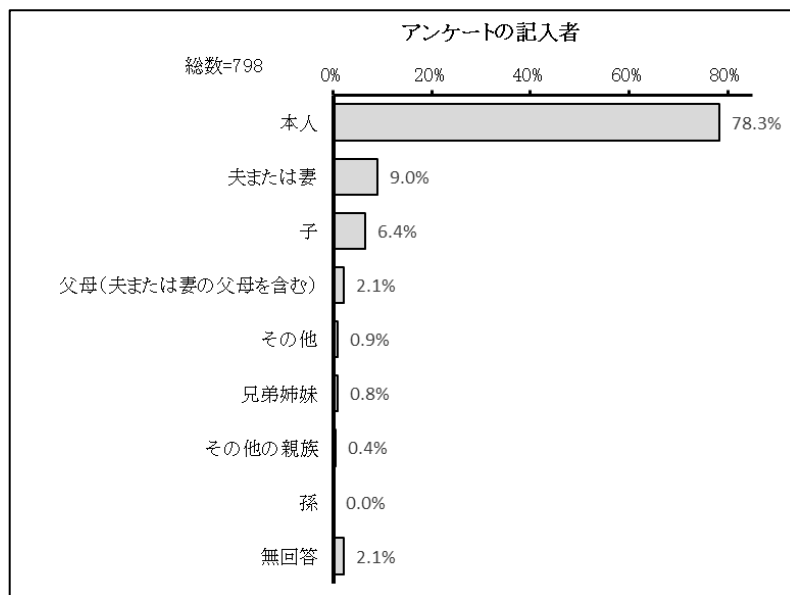
## 【1】あなたご自身やご家族のことについてうかがいます。

問1 このアンケートの記入者はどなたですか。あなたから見た続柄でお答えください。  
(どれか1つに○)

「本人」が 78.3%で最も多く、「夫または妻」が 9.0%、「子」が 6.4%で続きます。

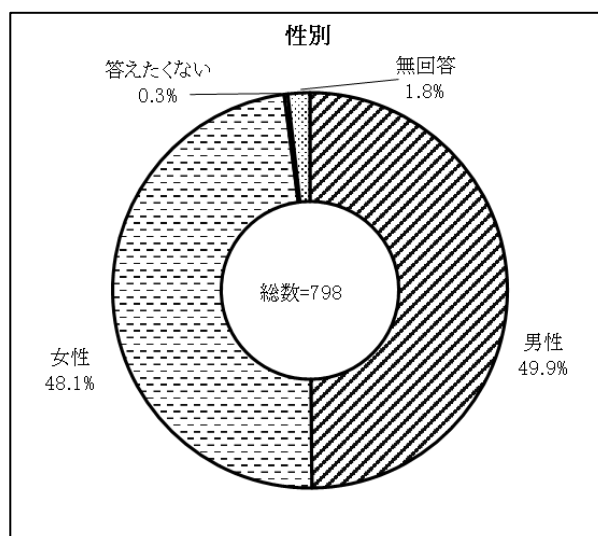
その他の回答として、施設関係者が多く挙げられています。

■「その他」の具体的な内容(一部抜粋)  
・施設関係者



問2 あなたの性別をお答えください。(どれか1つに○)

「男性」が 49.9%、「女性」が 48.1%でほぼ同数で、「答えたくない」が 0.3%となっています。

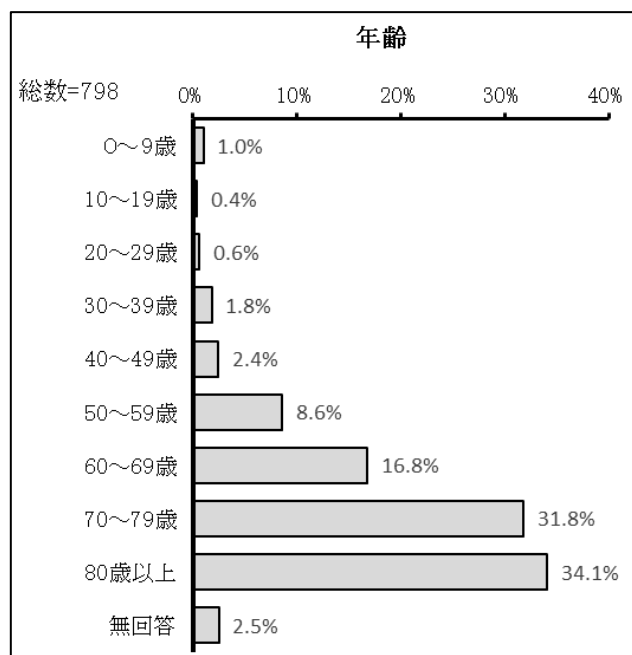


## 第2部 調査の結果

問3 あなたは、何歳ですか。令和6年1月1日現在の満年齢でお答えください。

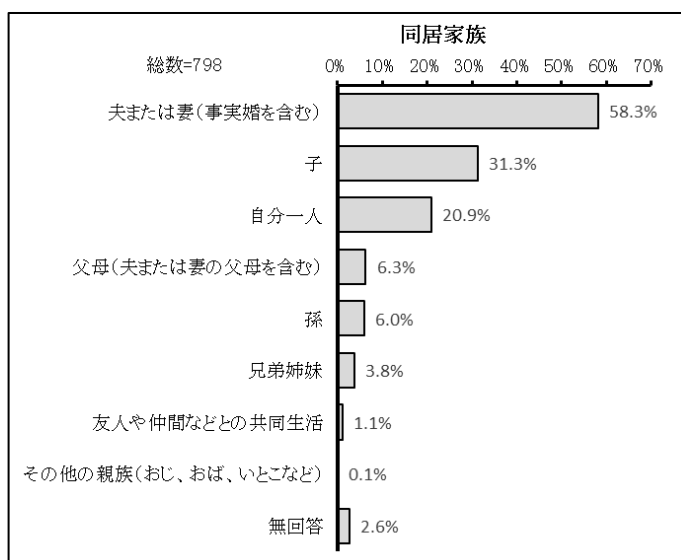
「80歳以上」が34.1%で最も多く、「70～79歳」が31.8%、「60～69歳」が16.8%で続きます。

回答者の大部分は60歳以上でした。



問4 あなたが一緒に暮らしている家族は、どなたですか。(あてはまるもの全てに○)

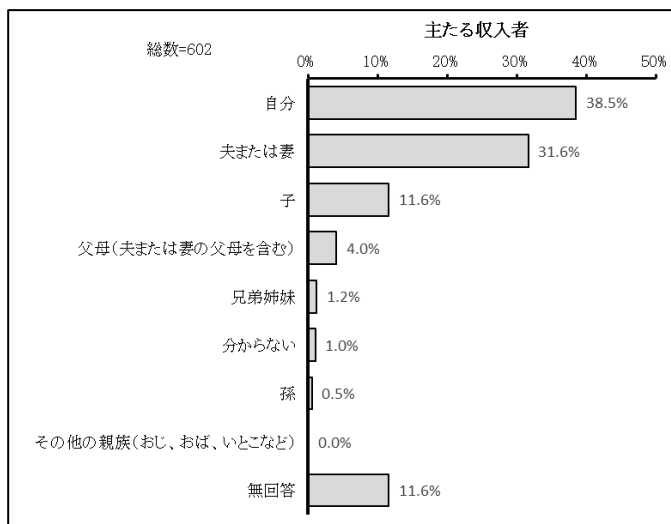
「夫または妻(事実婚を含む)」が58.3%で最も多く、「子」が31.3%、「自分一人」が20.9%で続きます。





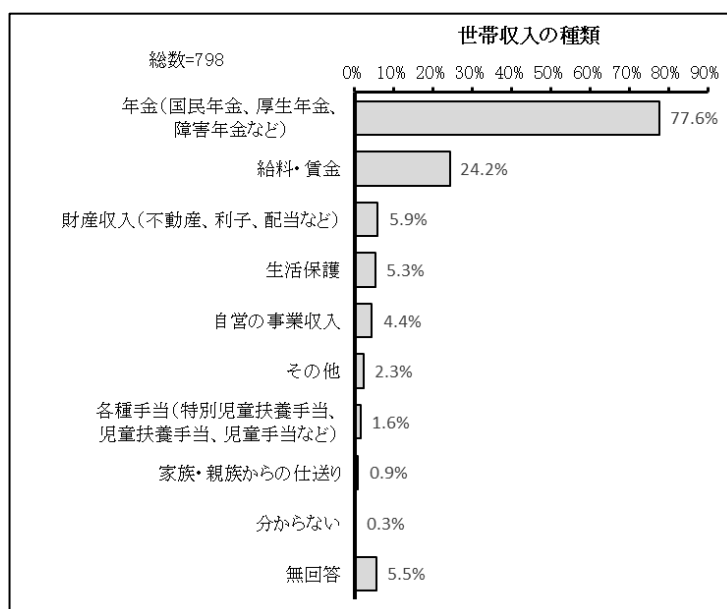
問4-1 【家族等と一緒に暮らしている方にうかがいます。】一緒に暮らしている家族の中で、主に生活のための収入を得ている方はどなたですか。(どれか1つに○)

「自分」が 38.5%で最も多く、「夫または妻」が 31.6%、「子」が 11.6%で続きます。



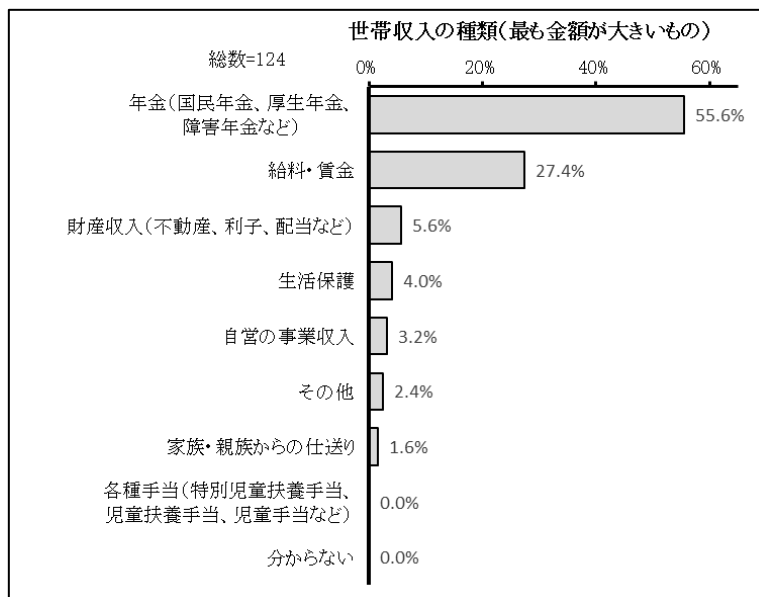
問5 あなたの世帯収入の種類はどのようなものですか。(あてはまるもの全てに○、最も金額が大きいものには◎)

「年金(国民年金、厚生年金、障害年金など)」が 77.6%で最も多く、「給料・賃金」が 24.2%、「財産収入(不動産、利子、配当など)」が 5.9%で続きます。



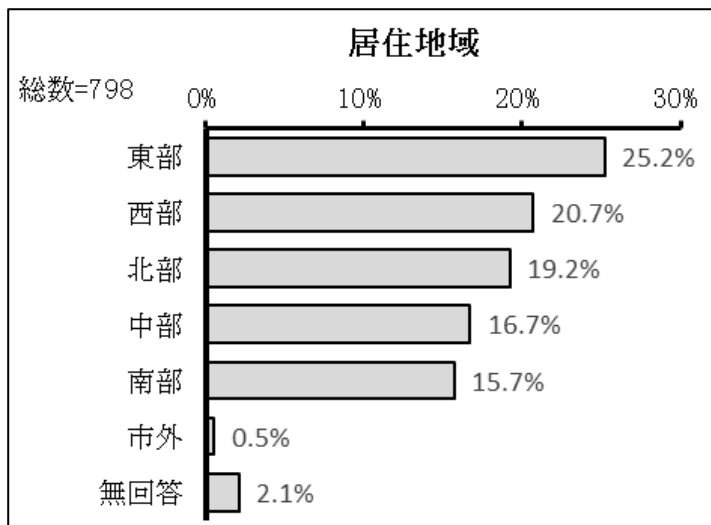
## 第2部 調査の結果

最も金額が大きいものは、「年金(国民年金、厚生年金、障害年金など)」が 55.6%で最も多く、「給料・賃金」が 27.4%、「財産収入(不動産、利子、配当など)」が 5.6%で続きます。



問6 あなたの住んでいる地域はどこですか。(どれか1つに○)

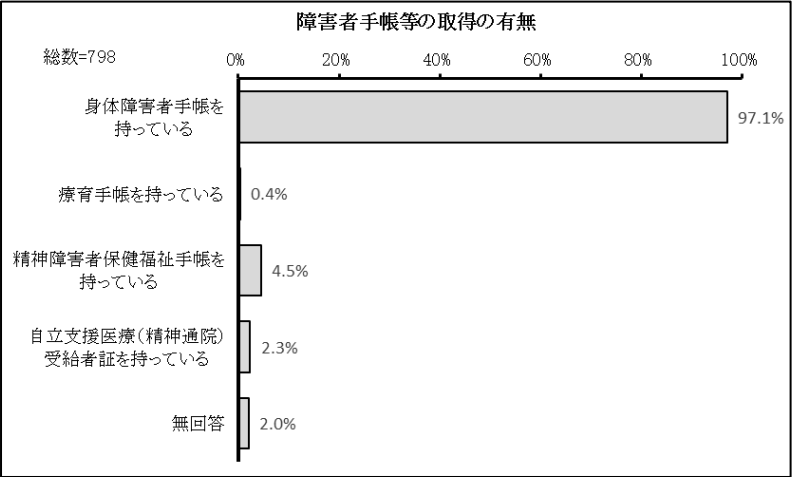
「東部」が 25.2%で最も多く、「西部」が 20.7%、「北部」が 19.2%、「中部」が 16.7%、「南部」が 15.7%、「市外」が 0.5%となっています。



【2】あなたの障害のことについてうかがいます。

問7 あなたがお持ちの障害者手帳等の種類と等級についてうかがいます。下の表の  
あてはまる番号と等級(程度)に○をつけて( )内に取得した年齢を記入してく  
ださい。

「身体手帳を持っている」  
が 97.1%、「精神障害者保  
健福祉手帳を持っている」  
が 4.5%、「自立支援医療  
(精神通院)受給者証を持  
っている」が 2.3%、「療育  
手帳を持っている」が  
0.4%となっています。



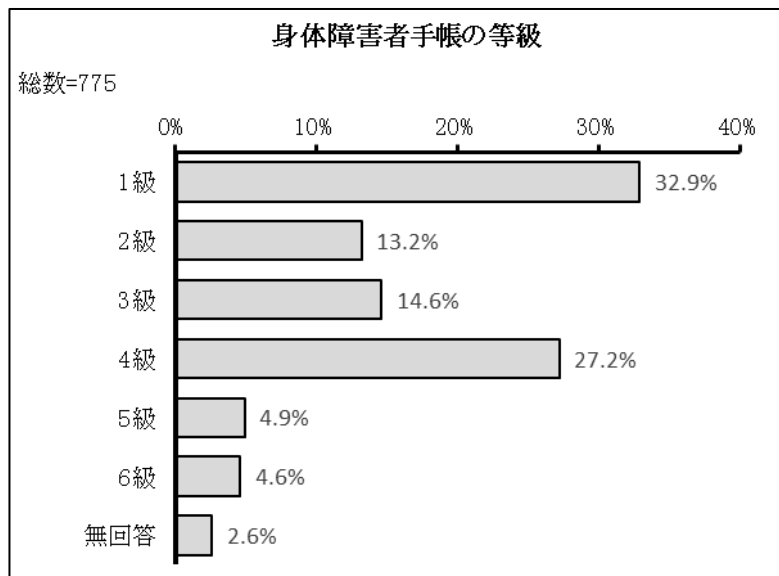
所持している手帳の組み合わせは、「身体手帳のみ」が 90.5%、「身体障害者手帳+精神障  
害者保健福祉手帳」が 4.1%、「身体障害者手帳+自立支援医療(精神通院)受給者証」が  
2.1%で続きます。

|    | 全体     | いずれも持っていない | 身体障害者手帳のみ | 療育手帳のみ | 精神障害者保健福祉手帳 + 身体障害者手帳 | 自立支援医療(精神通院)受給者証 + 身体障害者手帳 | 精神障害者保健福祉手帳 + 療育手帳 + 身体障害者手帳 | 自立支援医療(精神通院)受給者証 + 精神障害者保健福祉手帳 + 身体障害者手帳 | 無回答  |
|----|--------|------------|-----------|--------|-----------------------|----------------------------|------------------------------|--|------|
| 全体 | 798    | 6          | 722       | 1      | 33                    | 17                         | 2                            | 1  | 16   |
|    | 100.0% | 0.8%       | 90.5%     | 0.1%   | 4.1%                  | 2.1%                       | 0.3%                         | 0.1%                                     | 2.0% |

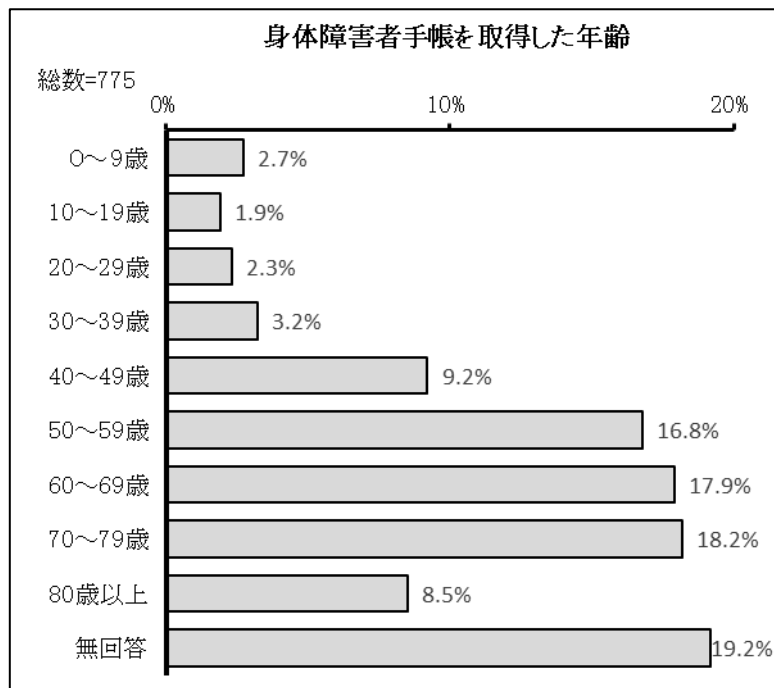
## 第2部 調査の結果

### 【身体障害者手帳】

等級(程度)は、「1 級」が 32.9%で最も多く、「4 級」が 27.2%、「3 級」が 14.6%で続きます。



取得した年齢は、「70～79 歳」が 18.2%で最も多く、「60～69 歳」が 17.9%、「50～59 歳」が 16.8%で続きます。



## 【療育手帳】

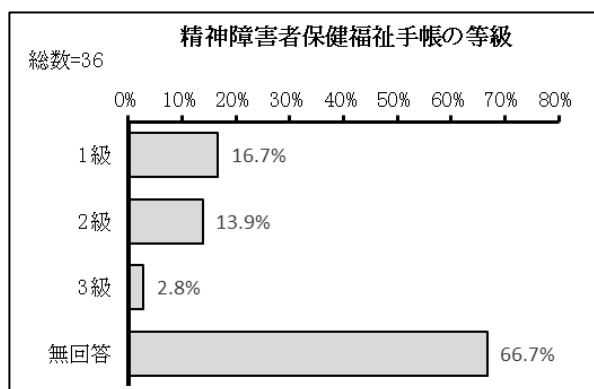
療育手帳の取得者は3名でしたが等級(程度)の回答者は2名で、「Aの1」、「Bの2」が各1名、回答しています。取得した年齢の回答者も2名で、「10～19歳」、「80歳以上」が各1名、回答しています。

| 項目名【複数回答】 | 集計値 |
|-----------|-----|
| 回答人数      | 2   |
| Aの1       | 1   |
| Aの2       | -   |
| Aの1       | -   |
| Aの2       | -   |
| Bの1       | -   |
| Bの2       | 1   |

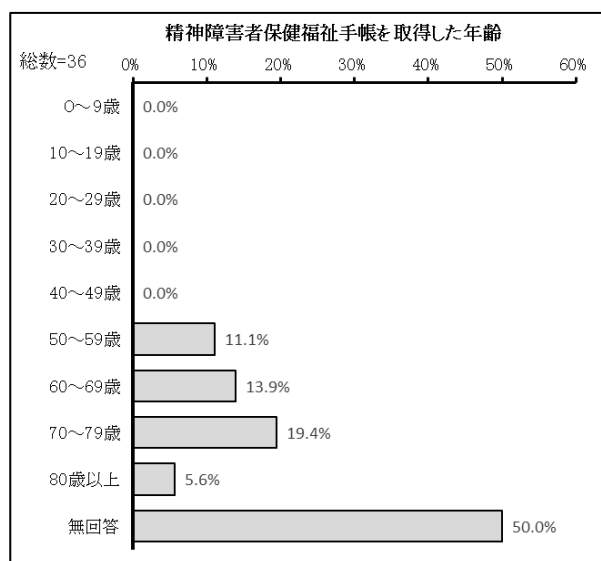
| 項目名【複数回答】 | 集計値 |
|-----------|-----|
| 回答人数      | 2   |
| 0～9歳      | -   |
| 10～19歳    | 1   |
| 20～29歳    | -   |
| 30～39歳    | -   |
| 40～49歳    | -   |
| 50～59歳    | -   |
| 60～69歳    | -   |
| 70～79歳    | -   |
| 80歳以上     | 1   |

## 【精神障害者保健福祉手帳】

等級(程度)は、「1級」が16.7%で最も多く、「2級」が13.9%、「3級」が2.8%となっています。



取得した年齢は、「70～79歳」が19.4%で最も多く、「60～69歳」が13.9%、「50～59歳」が11.1%、「80歳以上」が5.6%となっています。



## 第2部 調査の結果

### 【自立支援(精神通院)受給者証】

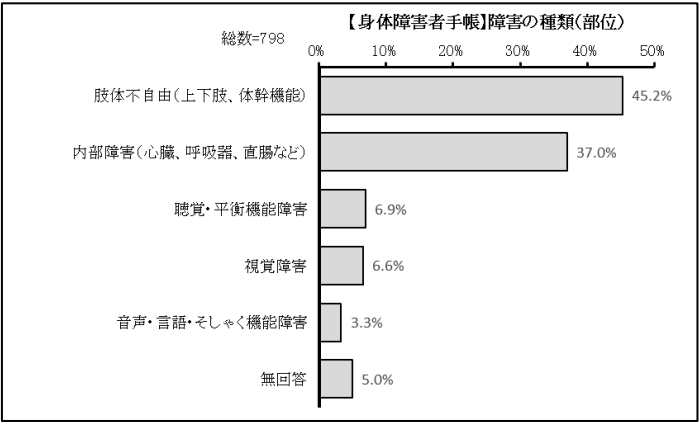
自立支援(精神通院)受給者証の取得者は12名となっています。

取得した年齢は、「70～79 歳」が 6 名、「60～69 歳」が 3 名、「30～39 歳」、「40～49 歳」、「80 歳以上」が各 1 名となっています。

| 項目名【複数回答】 | 集計値 |
|-----------|-----|
| 回答人数      | 12  |
| 0～9歳      | －   |
| 10～19歳    | －   |
| 20～29歳    | －   |
| 30～39歳    | 1   |
| 40～49歳    | 1   |
| 50～59歳    | －   |
| 60～69歳    | 3   |
| 70～79歳    | 6   |
| 80歳以上     | 1   |

問7-1 【身体障害者手帳をお持ちの方にかがいます。】障害の種類(部位)は、次のうちのどれですか。(あてはまるもの全てに○)

肢体不自由(上下肢、体幹機能)」が 45.2%で最も多く、「内部障害(心臓、呼吸器、直腸など)」が 37.0%、「聴覚・平衡機能障害」が 6.9%で続きます。



問7-2 【身体障害者手帳をお持ちの方にかがいます。】身体障害者手帳の等級が変わることにより利用できるサービスが変わるということを知っていますか。

「等級が変わることにより利用できるサービスが変わることは知っているが、その内容までは知らない」が 56.9%で最も多く、「知らない」が 22.8%、「等級が変わることにより利用できるサービスが変わることを知っており、その内容まで知っている」が 16.9%となっています。

具体的な内容を知らない人が 79.7%を占めております。

【身体障害者手帳】等級とサービスの認知

| 項目名   | 集計値 | 割合    |
|---|-----|-------|
| 等級が変わることにより利用できるサービスが変わることは知っているが、その内容までは知らない | 441 | 56.9% |
| 知らない  | 177 | 22.8% |
| 等級が変わることにより利用できるサービスが変わることを知っており、その内容まで知っている  | 131 | 16.9% |
| 無回答   | 26  | 3.4%  |

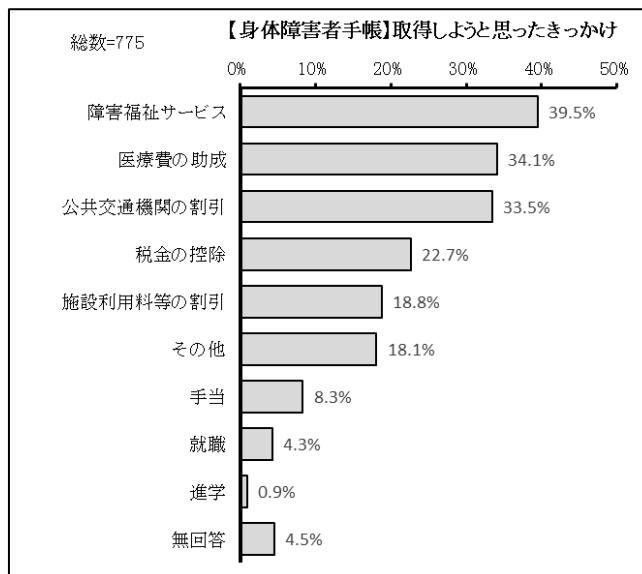
## 第2部 調査の結果

問7-3 【身体障害者手帳をお持ちの方にかがいます。】身体障害者手帳を取得しようと思ったきっかけは何ですか。(あてはまるもの全てに○)

「障害福祉サービス」が 39.5%で最も多く、「医療費の助成」が 34.1%、「公共交通機関の割引」が 33.5%で続きます。

■「その他」の具体的な内容(一部抜粋)

- ・病院・医師からの勧め
- ・親が申請していた

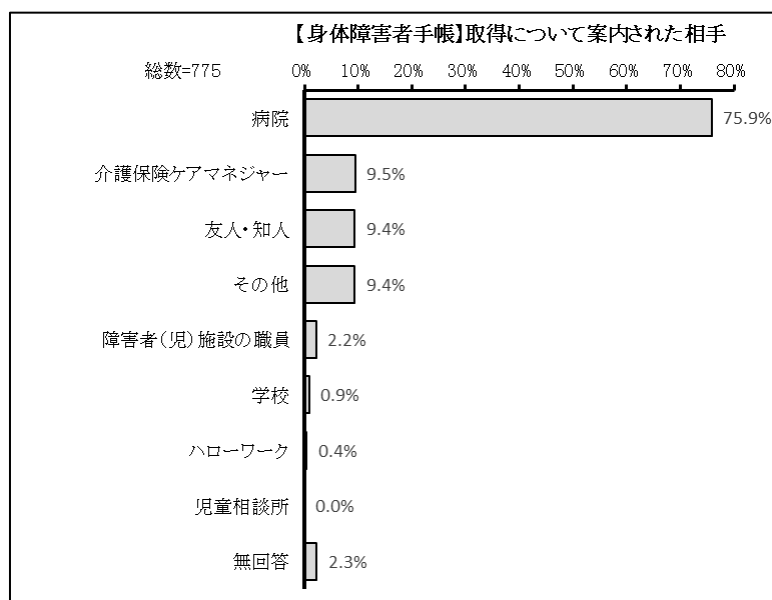


問7-4 【身体障害者手帳をお持ちの方にかがいます。】身体障害者手帳の取得についてどこで・誰から案内されましたか。(あてはまるもの全てに○)

「病院」が 75.9%で最も多く、「介護保険ケアマネジャー」が 9.5%、「友人・知人」、「その他」が 9.4%で続きます。

■「その他」の具体的な内容(一部抜粋)

- ・親族関係
- ・インターネット(自分)



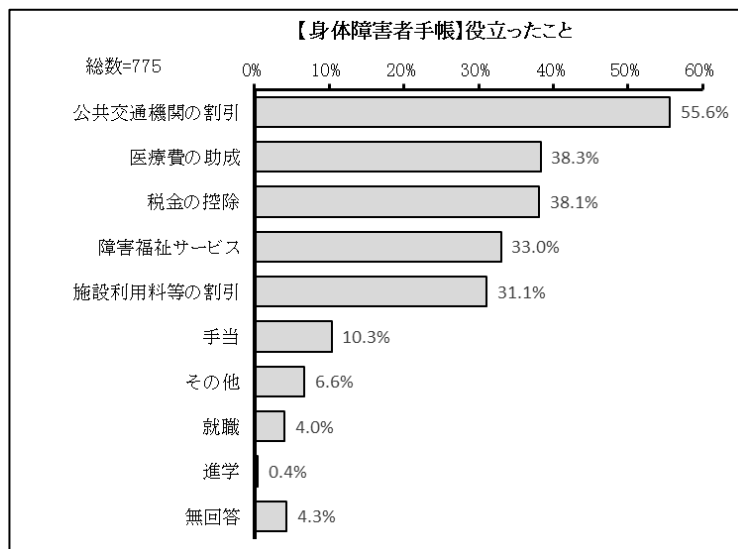


問7-5 【身体障害者手帳をお持ちの方にかがいます。】身体障害者手帳があつて役立ったことは何ですか。(あてはまるもの全てに○)

「公共交通機関の割引」が55.6%で最も多く、「医療費の助成」が38.3%、「税金の控除」が38.1%で続きます。

■「その他」の具体的な内容(一部抜粋)

- ・交通関連(タクシー助成、優先駐車場)
- ・特になし
- ・分からない



問8 あなたは、難病のための特定疾病医療受給者証(千葉県特定医療費(指定難病)受給者証等)をお持ちですか。あてはまる番号1つに○をつけて、( )内に具体的に記入してください。

この設問の回答者は667名で、「持っている」が101名、「持っていない」が566名、回答しています。

| 項目名    | 集計値 |
|--------|-----|
| 回答人数   | 667 |
| 持っている  | 101 |
| 持っていない | 566 |

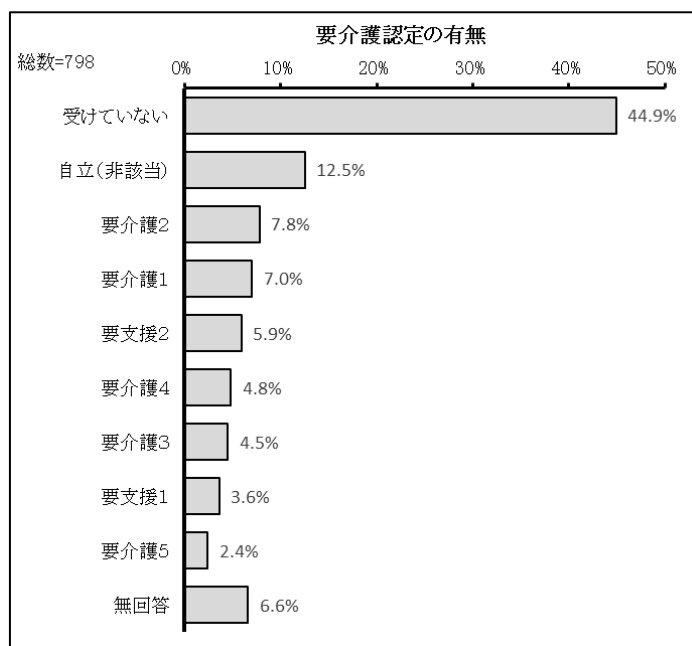
■病気の内訳(一部抜粋)

- ・網膜色素変性症
- ・後縦靱帯骨化症
- ・パーキンソン病
- ・多発性硬化症
- ・もやもや病
- ・高安動脈炎
- ・全身性エリテマトーデス
- ・シェーグレン症候群
- ・脊髄小脳変性症
- ・胆道閉鎖症
- ・特発性大腿骨頭壊死症
- ・神経線維腫症
- ・潰瘍性大腸炎

## 第2部 調査の結果

問9 あなたは、介護保険法に基づく要介護認定を受けていますか。(どれか1つに○)

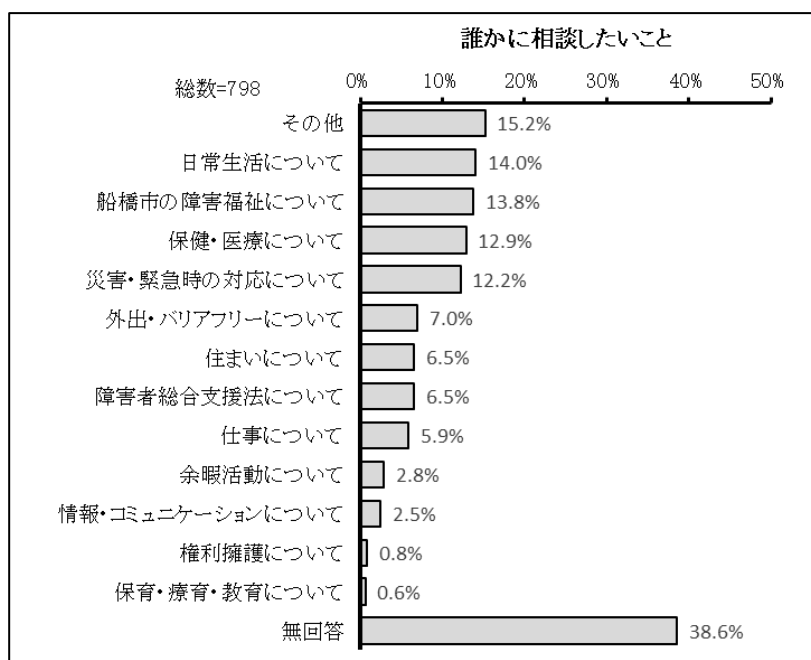
「受けていない」が 44.9%で最も多く、「自立(非該当)」が 12.5%、「要介護2」が 7.8%で続きます。



問10 現在あなたは、誰かに相談したいことがありますか。(あてはまるもの全てに○)

「その他」が15.2%で最も多く、「日常生活について」が 14.0%、「船橋市の障害福祉について」が 13.8%で続きます。

■「その他」の具体的な内容(一部抜粋)  
・特になし



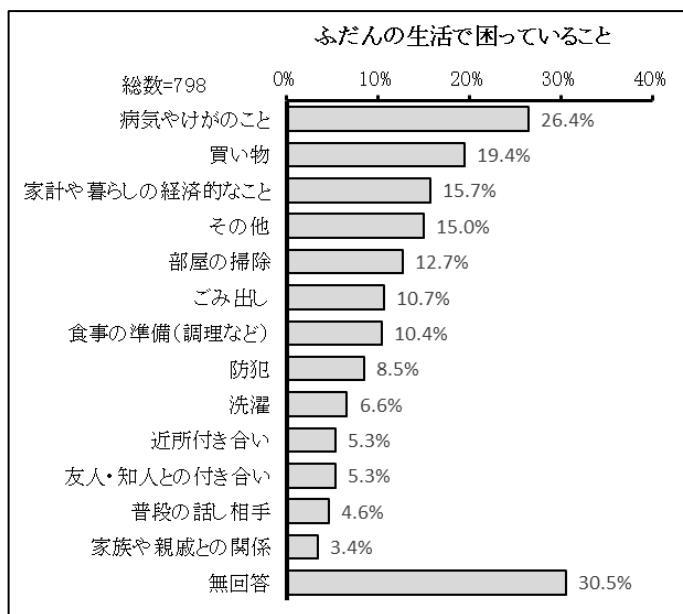
### 【3】日常生活についてうかがいます。

問 11 あなたは、ふだんの生活で気になったり、困ったりしていることはありますか。(あてはまるもの全てに○)

「病気やけがのこと」が 26.4%で最も多く、「買い物」が 19.4%、「家計や暮らしの経済的なこと」が 15.7%で続きます。

■「その他」の具体的な内容(一部抜粋)

・特になし



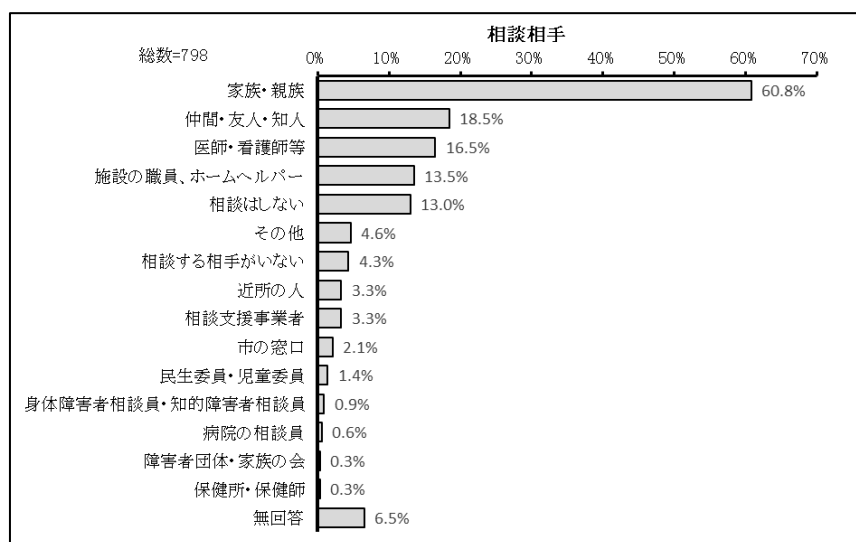
問 12 あなたは、日常生活で困ったことや悩み事について、どなたに相談していますか。(あてはまるもの全てに○)

「家族・親族」が 60.8%で最も多く、「仲間・友人・知人」が 18.5%、「医師・看護師等」が 16.5%で続きます。

■「その他」の具体的な内容(一部抜粋)

・ケアマネジャー

・特になし



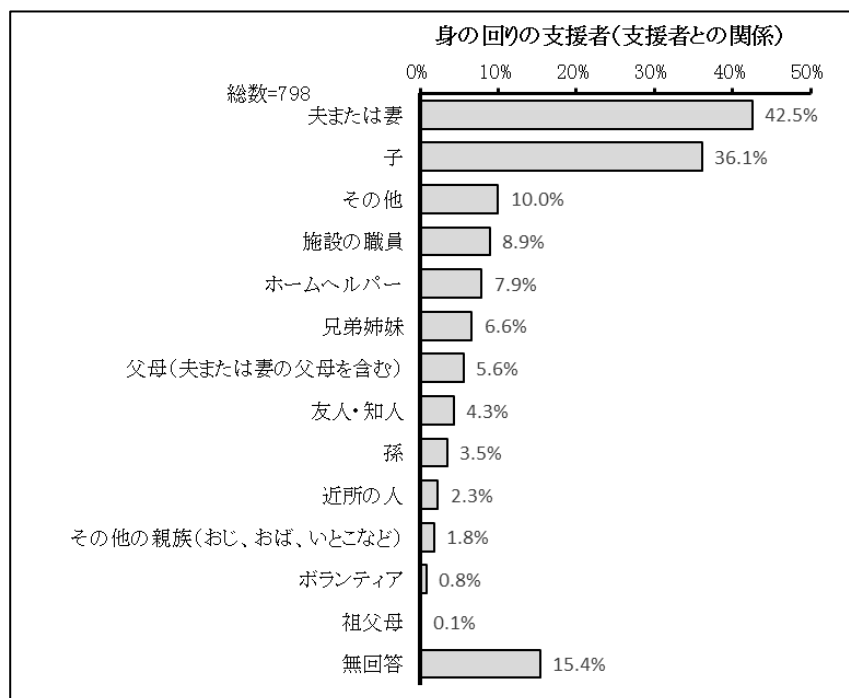
## 第2部 調査の結果

問 13 あなたは身の回りのことについて、どなたから支援を受けていますか。(あてはまるもの全てに○、最も機会が多い人には◎)

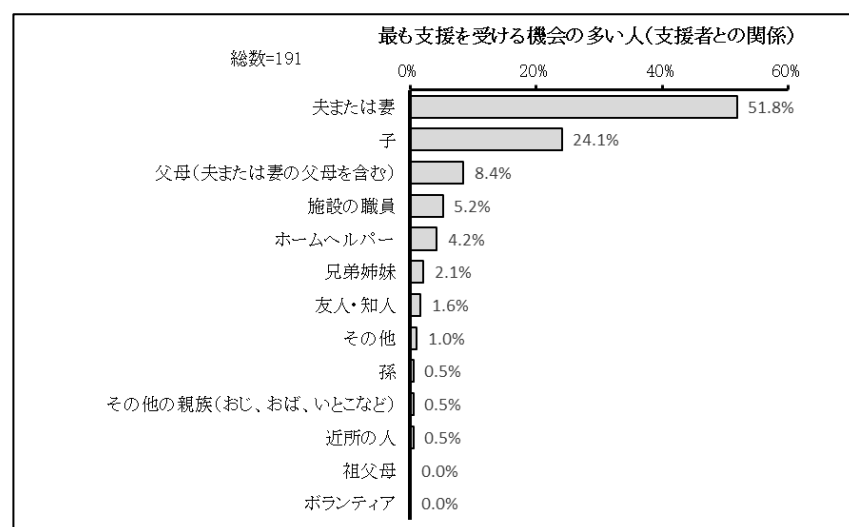
「夫または妻」が42.5%で最も多く、「子」が36.1%、「その他」が10.0%で続きます。

■「その他」の具体的な内容(一部抜粋)

・受けていない



最も支援を受ける機会の多い人は、「夫または妻」が51.8%で最も多く、「子」が24.1%、「父母(夫または妻の父母を含む)」が8.4%で続きます。

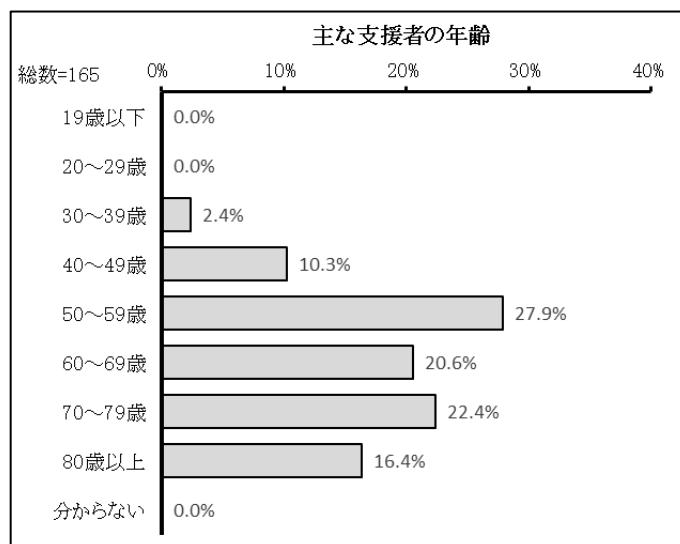


問 13-1 【問 13 で 1～7 に◎をつけた方にうかがいます。】主な支援者は何歳くらいの方ですか。(どれか1つに○)

※1. 夫または妻 2. 子 3. 孫 4. 父母(夫または妻の父母を含む) 5. 兄弟姉妹 6. 祖父母 7. その他の親族(おじ、おば、いとこなど)

「50 歳～59 歳」が 27.9%で最も多く、「70～79 歳」が 22.4%、「60～69 歳」が 20.6%で続きます。

50 歳以上の支援者が大部分を占めております。(87.3%)

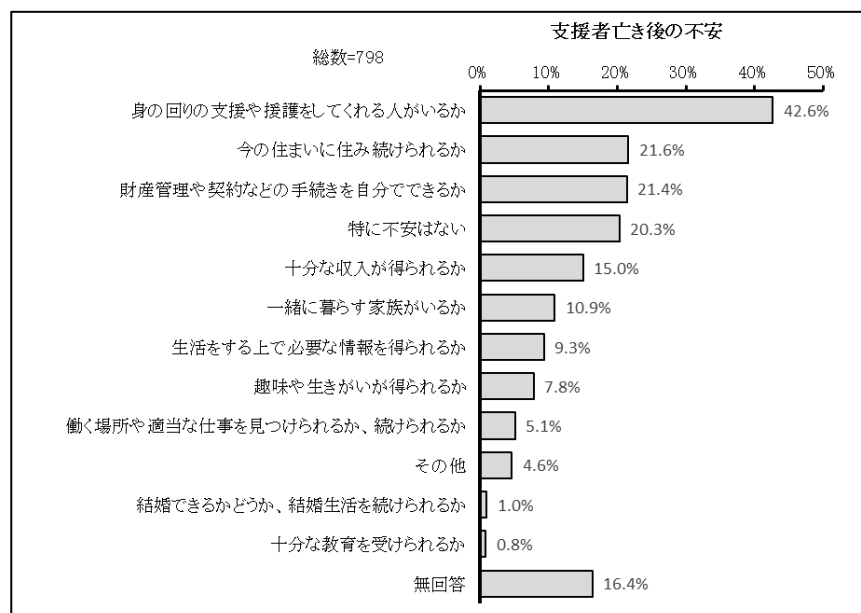


問 14 あなたは支援者亡き後の生活を考えた時、どのような不安がありますか。(あてはまるもの全てに○)

「身の回りの支援や援護をしてくれる人がいるか」が 42.6%で最も多く、「今の住まいに住み続けられるか」が 21.6%、「財産管理や契約などの手続きを自分でできるか」が 21.4%で続きます。

■「その他」の具体的な内容(一部抜粋)

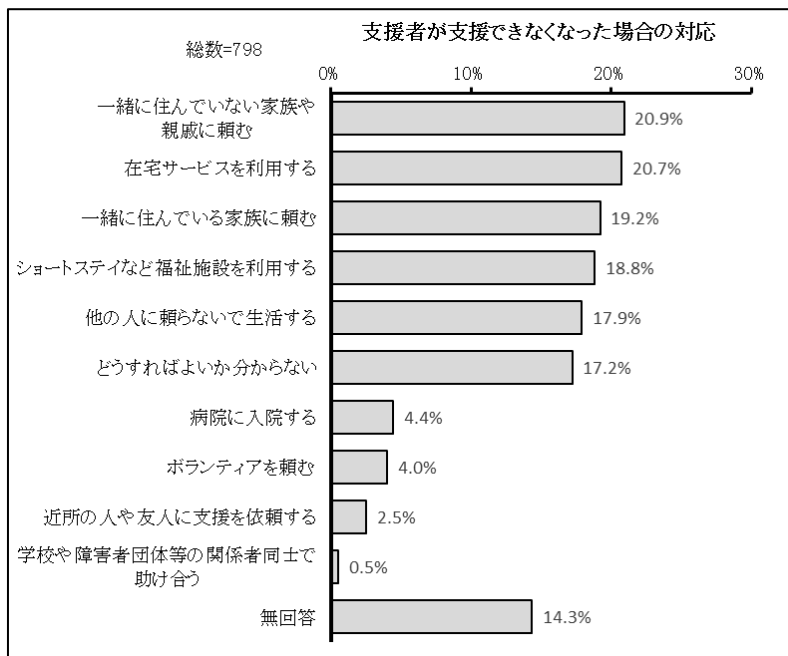
- ・なし
- ・分からない
- ・介護費用



## 第2部 調査の結果

問 15 もし、いつも支援をしてくれる方が病気などで支援できなくなった場合、あなたは  
どうしますか。(あてはまるもの全てに○)

「一緒に住んでいない家族や親戚に頼む」が20.9%で最も多く、「在宅サービスを利用する」が20.7%、「一緒に住んでいる家族に頼む」が19.2%で続きます。

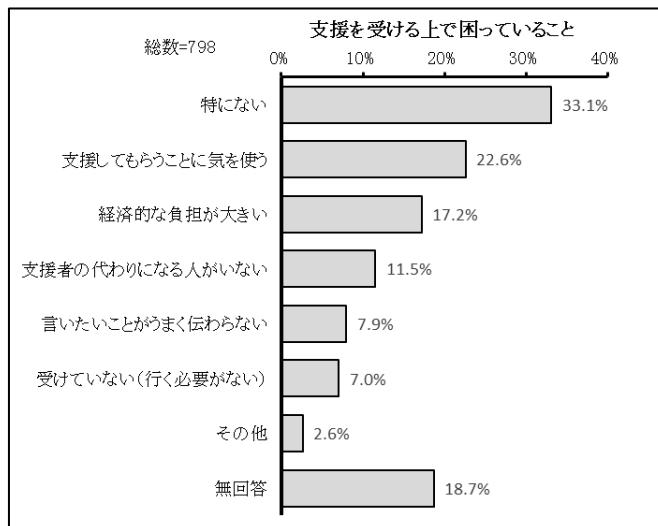


問 16 あなたが支援を受ける上で困っていることは、どのようなことですか。(あてはまるもの全てに○)

「特にない」が33.1%で最も多く、「支援してもらうことに気を使う」が22.6%、「経済的な負担が大きい」が17.2%で続きます。

■「その他」の具体的な内容(一部抜粋)

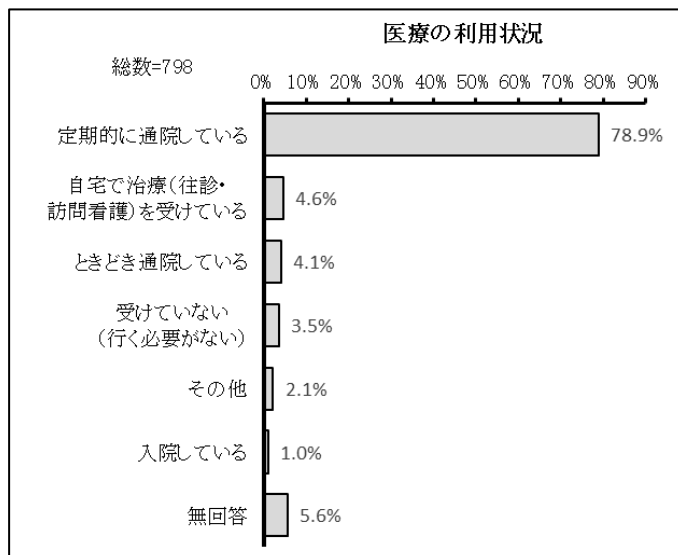
- ・どこまで頼っていいかわからない
- ・成年後見人の信用性



## 【4】保健・医療についてうかがいます。

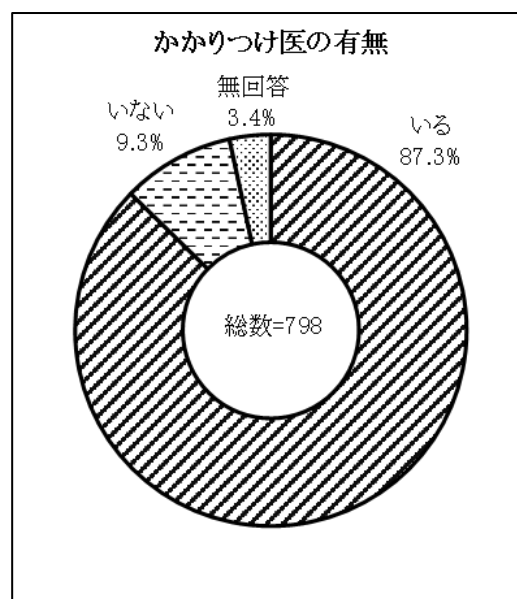
問 17 あなたは、現在、医療を受けていますか。(どれか1つに○)

「定期的に通院している」が78.9%で最も多く、「自宅で治療(往診・訪問看護)を受けている」が4.6%、「ときどき通院している」が4.1%で続きます。



問 18 あなたには、よく診察してもらう「かかりつけ医」がいますか。(どれか1つに○)

「いる」が87.3%、「いない」が9.3%となっています。



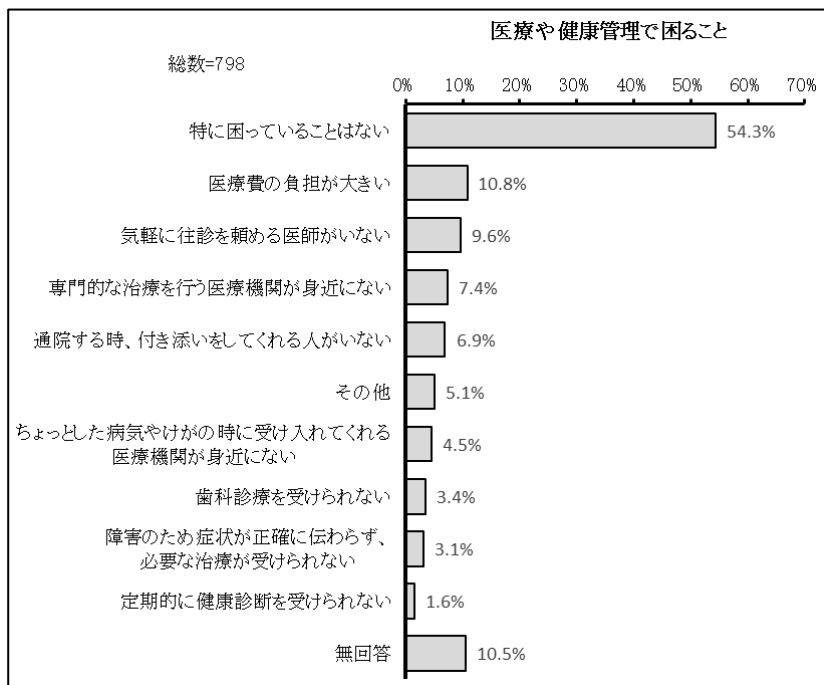
## 第2部 調査の結果

問 19 あなたが医療を受ける時や、健康管理で困ることは何ですか。(あてはまるもの全てに○)

「特に困っていることはない」が 54.3%で最も多く、「医療費の負担が大きい」が 10.8%、「気軽に往診を頼める医師がいない」が 9.6%で続きます。

■「その他」の具体的な内容(一部抜粋)

- ・通院時間
- ・通院手段(交通)

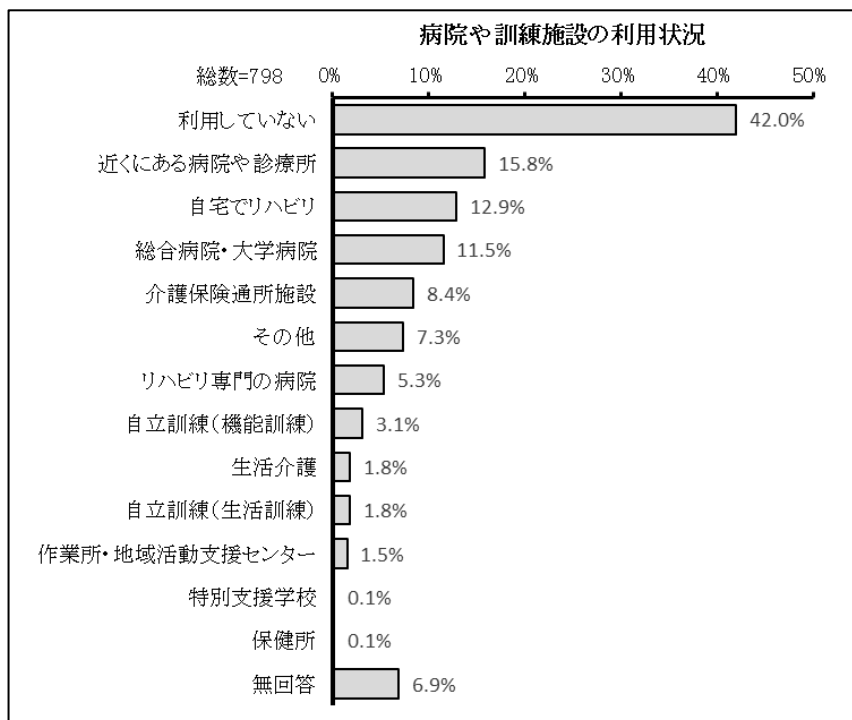


問 20 あなたは、障害の機能回復や悪化を防ぐために、病院や訓練施設を利用していますか。(あてはまるもの全てに○)

「利用していない」が 42.0%で最も多く、「近くにある病院や診療所」が 15.8%、「自宅でリハビリ」が 12.9%で続きます。

■「その他」の具体的な内容(一部抜粋)

- ・スポーツ施設
- ・デイサービス

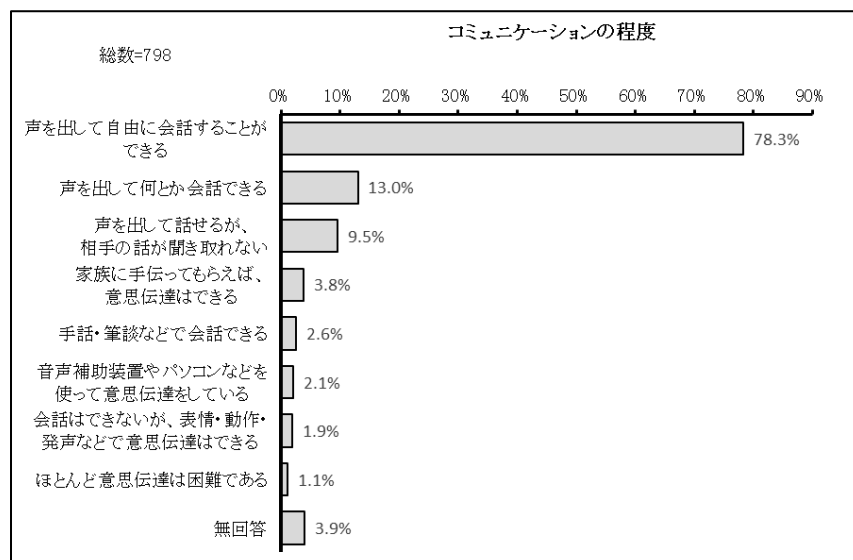




## 【5】情報・コミュニケーションについてうかがいます。

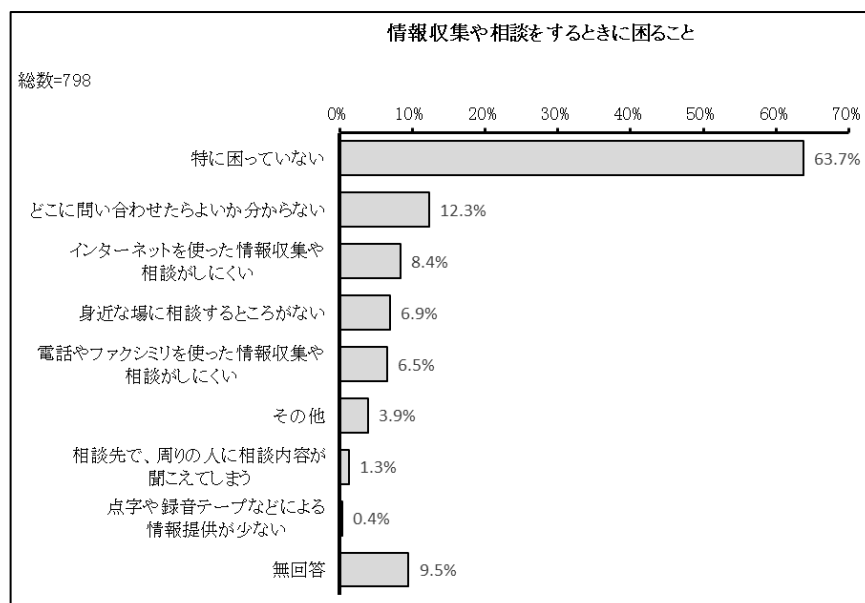
問 21 あなたは、日頃どのようにコミュニケーション(会話や意思の伝達)をとることができますか。(あてはまるもの全てに○)

「声を出して自由に会話することができる」が 78.3%で最も多く、「声を出して何とか会話できる」が 13.0%、「声を出して話せるが、相手の話が聞き取れない」が 9.5%で続きます。



問 22 あなたが情報収集や相談をする時に困ることは何ですか。(あてはまるもの全てに○)

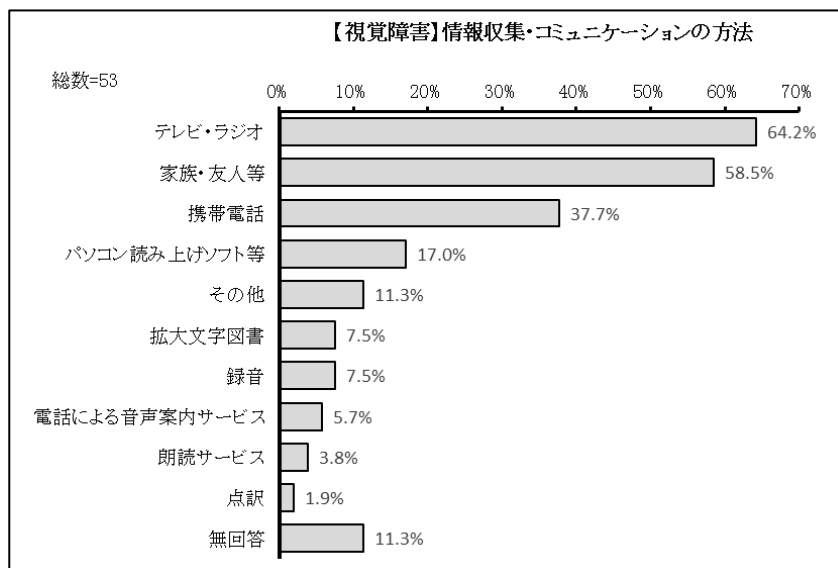
「特に困っていない」が 63.7%で最も多く、「どこに問い合わせたらよいか分からない」が 12.3%、「インターネットを使った情報収集や相談がしにくい」が 8.4%で続きます。



## 第2部 調査の結果

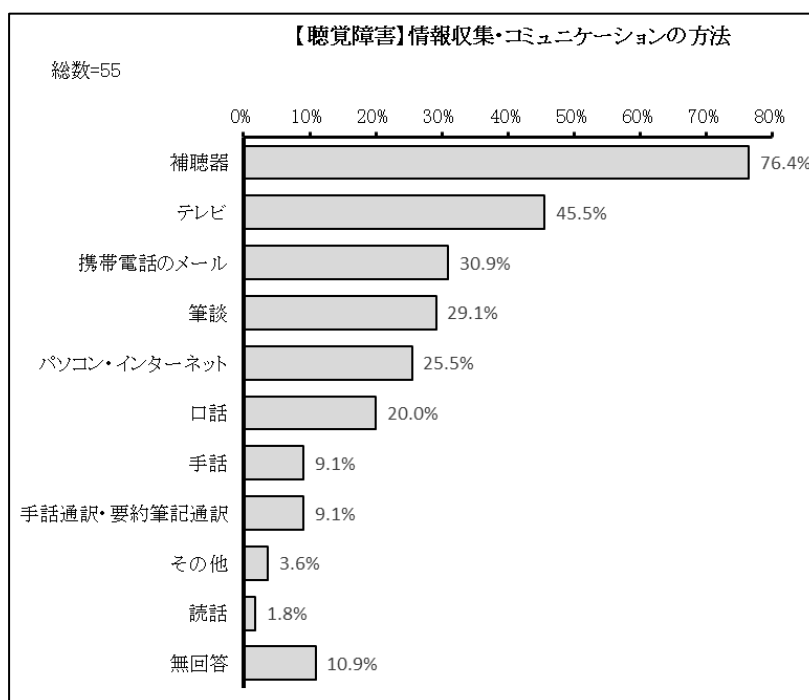
問 23 【視覚障害の方にうかがいます。】あなたは、日頃どのようにして情報を得たり、コミュニケーションをとったりしていますか。（あてはまるもの全てに○）

「テレビ・ラジオ」が64.2%で最も多く、「家族・友人等」が58.5%、「携帯電話」が37.7%で続きます。



問 24 【聴覚障害の方にうかがいます。】あなたは、日頃どのようにして情報を得たり、コミュニケーションをとったりしていますか。（あてはまるもの全てに○）

「補聴器」が76.4%で最も多く、「テレビ」が45.5%、「携帯電話のメール」が30.9%で続きます。



問 24-1 【問 24 で 3 を選んだ方にうかがいます。】手話通訳者・要約筆記者の派遣サービスに満足していますか。(どれか1つに○)

※聴覚障害の方 3. 手話通訳・要約筆記通訳

この設問の回答者は 5 名で、「満足している」、「普通」が各 2 名、「分からない」が 1 名となっています。

| 項目名        | 集計値 |
|------------|-----|
| 回答人数       | 5   |
| 満足している     | 2   |
| おおむね満足している | —   |
| 普通         | 2   |
| 満足していない    | —   |
| 分からない      | 1   |

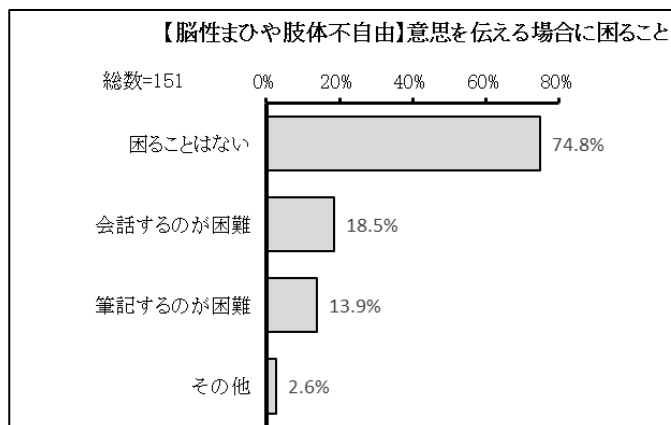
問 24-2 【問 24-1 で 4 を選んだ方にうかがいます。】あなたが手話通訳者・要約筆記者の派遣サービスに満足していない理由は何ですか。(あてはまるもの全てに○)

※4. 満足していない

この設問には、該当者はいませんでした。

問 25 【脳性まひや肢体不自由の方にうかがいます。】あなたが意思を伝える場合コミュニケーションをとる際に困ることは何ですか。(あてはまるもの全てに○)

「困ることはない」が 74.8%で最も多く、「会話するのが困難」が 18.5%、「筆記するのが困難」が 13.9%、「その他」が 2.6%となっています。



## 第2部 調査の結果

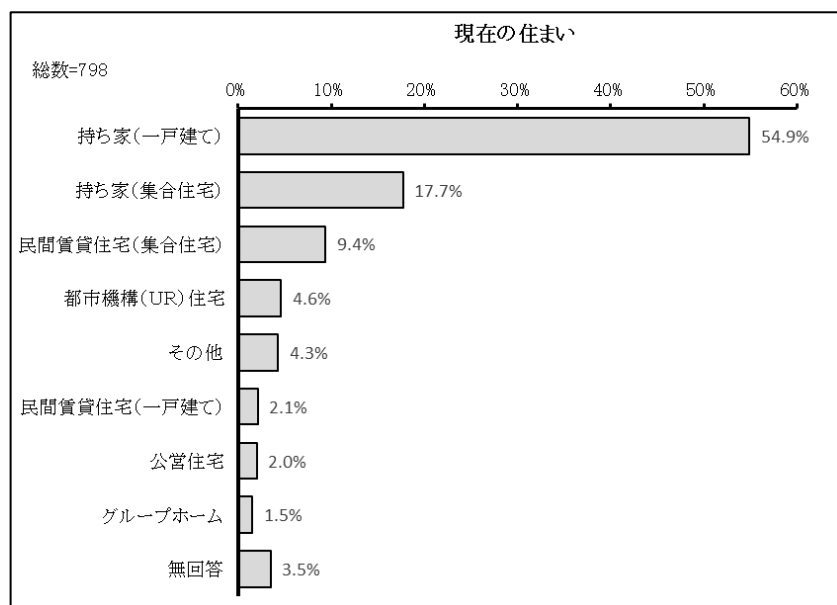
### 【6】お住まいについてうかがいます。

問 26 あなたは、現在どのようなところにお住まいですか。(どれか1つに○)

「持ち家(一戸建て)」が 54.9%で最も多く、「持ち家(集合住宅)」が 17.7%、「民間賃貸住宅(集合住宅)」が 9.4%で続きます。

■「その他」の具体的な内容(一部抜粋)

・老人ホーム



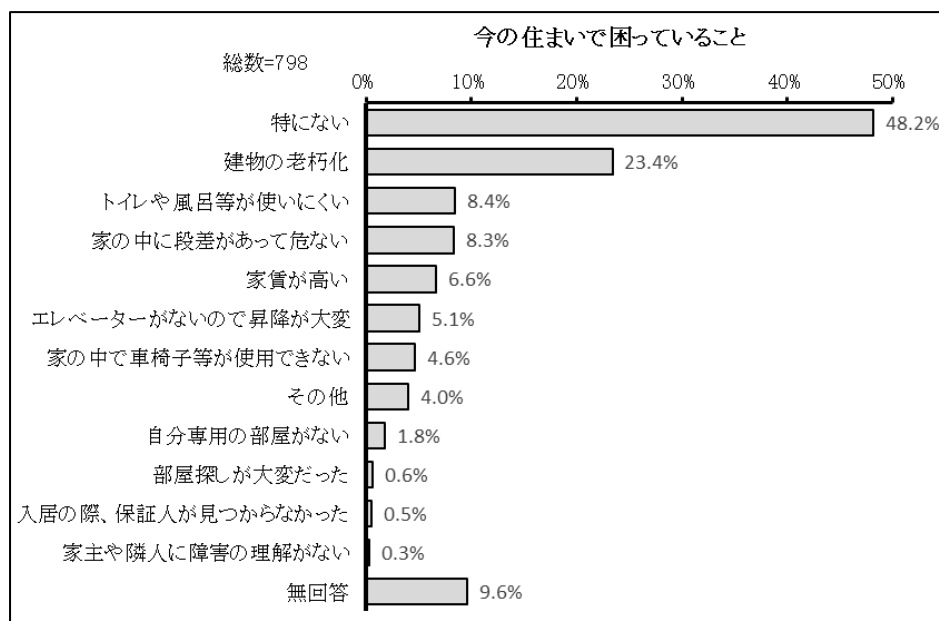
問 27 あなたが今のお住まいで困っていることは何ですか。(あてはまるもの全てに○)

「特にない」が 48.2%で最も多く、「建物の老朽化」が 23.4%、「トイレや風呂等が使いにくい」が 8.4%で続きます。

■「その他」の具体的な内容(一部抜粋)

・庭木の手入れ

・手すり

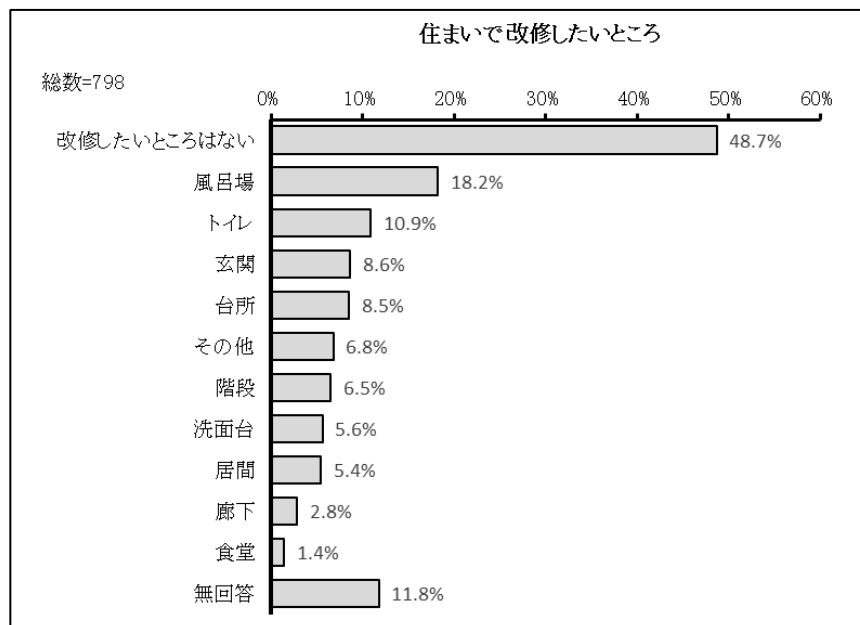


問 28 あなたが今のお住まいで改修したいところは、どこですか。(あてはまるもの全てに○)

「改修したいところはない」が 48.7%で最も多く、「風呂場」が 18.2%、「トイレ」が 10.9%で続きます。

■「その他」の具体的な内容(一部抜粋)

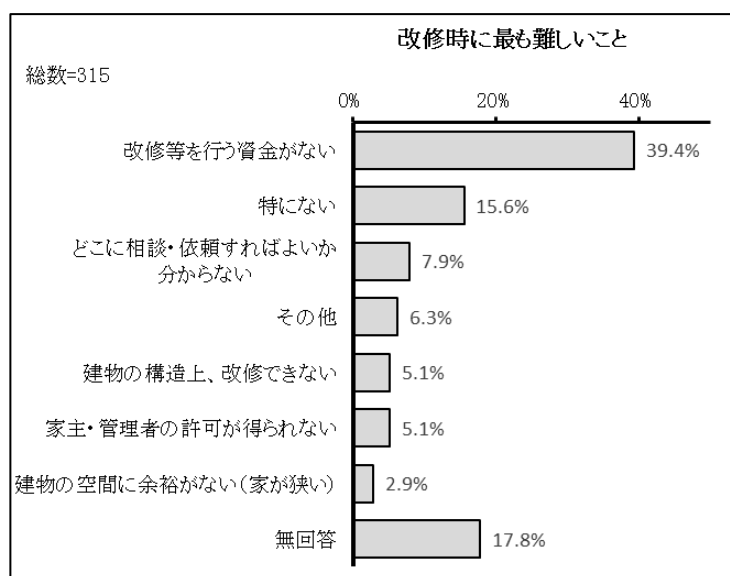
- ・外壁、屋根
- ・手すり
- ・床



問 28-1 【問 28 で 1～10 を選んだ方にうかがいます。】あなたにとって、住宅の改修を考えた時に最も難しいのはどのようなことですか。(どれか1つに○)

※1.玄関 2.風呂場 3.トイレ 4.台所 5.洗面台 6.廊下 7.階段 8.居間 9.食堂 10.その他

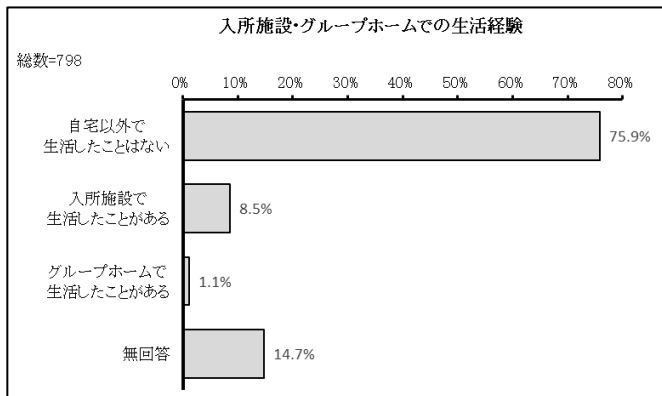
「改修等を行う資金がない」が 39.4%で最も多く、「特にない」が 15.6%、「どこに相談・依頼すればよいか分からない」が 7.9%で続きます。



## 第2部 調査の結果

問 29 あなたはこれまで、自宅以外の入所施設やグループホームで生活したことはありますか。(あてはまるもの全てに○)

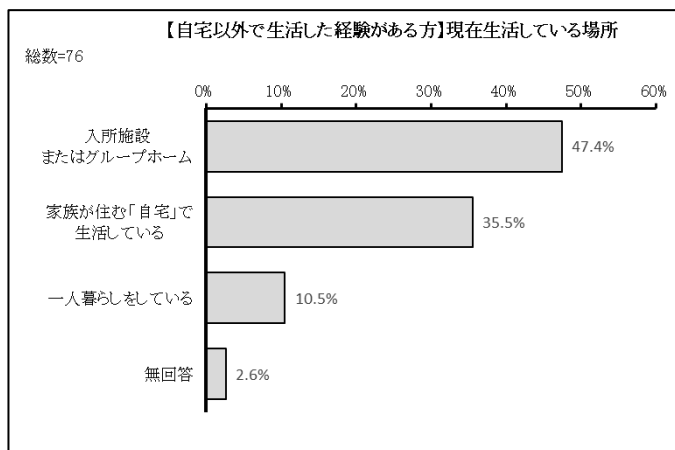
「自宅以外で生活したことはない」が 75.9%で最も多く、「入所施設で生活したことがある」が 8.5%、「グループホームで生活したことがある」が 1.1%となっています。



問 29-1 【問 29 で 1、2 を選んだ方にうかがいます。】あなたが現在生活している場所を以下からお選びください。(どれか1つに○)

※1. 入所施設で生活したことがある 2. グループホームで生活したことがある

「入所施設またはグループホーム」が 47.4%で最も多く、「家族が住む「自宅」で生活している」が 35.5%、「一人暮らしをしている」が 10.5%となっています。



問 29-2 【問 29-1 で 1、2 を選んだ方にうかがいます。】施設やグループホームから自宅や一人暮らしへの生活に移行した際に良かったことや困ったことは何ですか。

※1. 家族が住む「自宅」で生活している 2. 一人暮らしをしている

良かったことに記載があったのは 14 名、困ったことに記載があったのは 8 名でした。

### ■良かったこと(一部抜粋)

- ・自由がある
- ・プライバシーが守られる
- ・安心できる
- ・施設や GH での経験から自立できるようになった

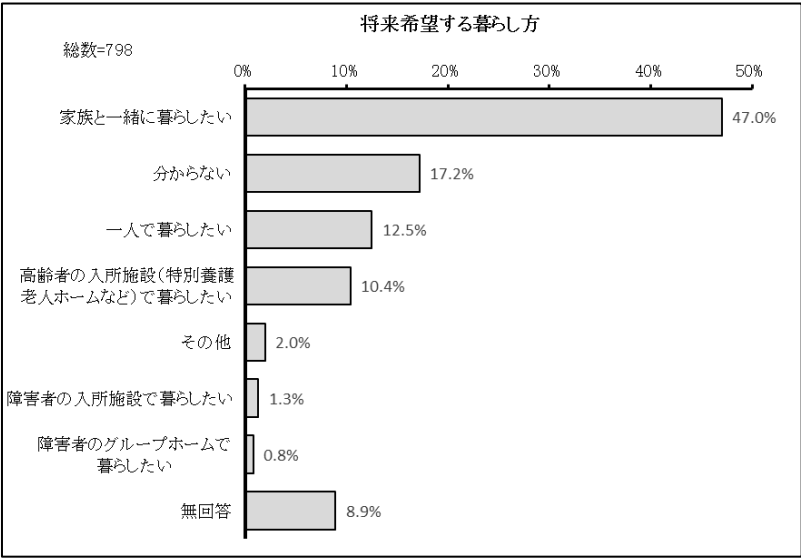
### ■困ったこと(一部抜粋)

- ・常に人の目(気配)があり気になる
- ・介護してくれる者の体力の心配
- ・転倒や急な発病の時 一人で不安になる
- ・腕や肢体機能麻痺のため入浴が難しい

問 30 あなたは、将来どのように暮らしたいですか。(どれか1つに○)

「家族と一緒に暮らしたい」が 47.0%で最も多く、「分からない」が 17.2%、「一人で暮らしたい」が 12.5%で続きます。

- 「その他」の具体的な内容(一部抜粋)
- ・今のままで良い



問 30-1 【問 30 で 4 を選んだ方にうかがいます。】いつ頃障害者のグループホームに入居したいと考えていますか。(どれか1つに○)

※4. 障害者のグループホームで暮らしたい

この設問の回答者は 5 名で、全員が「将来的には入居したい」と回答しています。

| 項目名        | 集計値 |
|------------|-----|
| 回答人数       | 5   |
| 今すぐ入居したい   | -   |
| 将来的には入居したい | 5   |
| すでに入居している  | -   |
| その他        | -   |

問 30-2 【問 30-1 で 1 を選んだ方にうかがいます。】障害者のグループホームに今すぐ入居したいと考えているのに入居していない理由は何ですか(どれか1つに○)

※1. 今すぐ入居したい

この設問には、該当者はいませんでした。

## 第2部 調査の結果

問 30-3 【問 30-1 で 2 を選んだ方にうかがいます。】障害者のグループホームに何年後くらいに入居したいと考えていますか(どれか1つに○)

※2. 将来的には入居したい

この設問の回答者は 5 名で、「いつかは決めているがいずれ入居したい」が 3 名、「1～3 年後」、「4～6 年後」が各 1 名、回答しています。

| 項目名                | 集計値 |
|--------------------|-----|
| 回答人数               | 5   |
| 1～3年後              | 1   |
| 4～6年後              | 1   |
| 7～10年後             | －   |
| 10年以上先             | －   |
| いつかは決めているがいずれ入居したい | 3   |

問 30-4 【問 30-1 で 1、2 を選んだ方にうかがいます。】障害者のグループホームに入居したいと考えている理由は何ですか(どれか1つに○)

※1. 今すぐ入居したい 2. 将来的には入居したい

この設問の回答者は 4 名で、「自宅を離れて自立した生活をしたいから」、「その他」が各 2 名、回答しています。

■「その他」の具体的な内容(一部抜粋)

- ・自身が高齢のため
- ・体力的なことを考えて

| 項目名                             | 集計値 |
|---------------------------------|-----|
| 回答人数                            | 4   |
| 親の高齢化などにより<br>家族との生活が困難になってきたから | －   |
| 自宅を離れて自立した生活をしたいから              | 2   |
| 親亡き後が心配だから                      | －   |
| その他                             | 2   |

問 30-5 【問 30-1 で 1、2 を選んだ方にうかがいます。】障害者のグループホームに入居するとしたら、どんな基準でグループホームを選びますか。(あてはまるもの全てに○)

※1. 今すぐ入居したい 2. 将来的には入居したい

この設問の回答者は 4 名で、「自宅に近いところ」が 2 名、「通所先と同じ法人等が運営しているところ」、「建物、設備が新しいところ」、「グループホームの定員数」が各 1 名、回答しています。

| 項目名【複数回答】               | 集計値 |
|-------------------------|-----|
| 回答人数                    | 4   |
| 自宅に近いところ                | 2   |
| 就労先、通所先に近いところ           | －   |
| 通所先と同じ法人等が<br>運営しているところ | 1   |
| 建物、設備が新しいところ            | 1   |
| グループホームの定員数             | 1   |
| その他                     | －   |



## 【7】保育・教育・療育についてうかがいます。

問 31 現在、あなたが通園・通学しているところはどこですか。(どれか1つに○)

## 【A 就学前の方】

この設問の回答者は12名で、「特に通園・通所はしていない」が9名、「保育所」が2名、「障害児の通所支援施設など」が1名、回答しています。

| 項目名           | 集計値 |
|---------------|-----|
| 回答人数          | 12  |
| 保育所           | 2   |
| 幼稚園           | －   |
| 認定こども園        | －   |
| 障害児の通所支援施設など  | 1   |
| 特別支援学校の幼稚部    | －   |
| その他           | －   |
| 特に通園・通所はしていない | 9   |

## 【B 学齢期から 25 歳未満の方】

この設問の回答者は13名で、「特に通学はしていない」が3名、「小学校(普通学級)」、「大学・短期大学・大学院」が各2名で続きます。

| 項目名         | 集計値 |
|-------------|-----|
| 回答人数        | 13  |
| 小学校(普通学級)   | 2   |
| 小学校(特別支援学級) | 1   |
| 特別支援学校小学部   | －   |
| 中学校(普通学級)   | 1   |
| 中学校(特別支援学級) | －   |
| 特別支援学校中学部   | －   |
| 特別支援学校高等部   | 1   |
| 高等技術専門校     | 1   |
| 高等学校        | 1   |
| 専修学校・専門学校   | －   |
| 大学・短期大学・大学院 | 2   |
| その他         | 1   |
| 特に通学はしていない  | 3   |

## 第2部 調査の結果

問 32 あなたは、中学校・高等学校卒業後の進路について、どのように考えていますか。(どれか1つに○)

この設問の回答者は 15 名で、「高等学校・大学・短期大学に進学したい」が 6 名、「特に考えていない」が 4 名で続きます。

| 項目名                 | 集計値 |
|---------------------|-----|
| 回答人数                | 15  |
| 高等学校・大学・短期大学に進学したい  | 6   |
| 専修学校・専門学校に進学したい     | －   |
| 高等技術専門校に進学したい       | 1   |
| 一般企業や役所に就職したい       | 2   |
| 通所施設(作業所等を含む)を利用したい | －   |
| 障害者の入所施設を利用したい      | 1   |
| 特に考えていない            | 4   |
| その他                 | 1   |

問 33 【就学前の方の保護者にうかがいます。】保護者の方が、お子さんの保育や療育について困っていることは何ですか。(あてはまるもの全てに○)

この設問の回答者は 4 名で、「通園・通所の送り迎えが大変」、「長時間預かってくれるところがない」が 3 名、「本人の成長や発達に不安がある」、「療育の機会や内容が十分でない」、「保育所・幼稚園・認定こども園に入れない」などが 2 名、回答しています。

| 項目名【複数回答】           | 集計値 |
|---------------------|-----|
| 回答人数                | 4   |
| 本人の成長や発達に不安がある      | 2   |
| 保育・療育に関する情報が少ない     | 1   |
| 療育の機会や内容が十分でない      | 1   |
| 保育所・幼稚園・認定こども園に入れない | 2   |
| 希望する施設などに通えない       | 2   |
| 費用など経済的負担が大きい       | －   |
| 通園・通所の送り迎えが大変       | 3   |
| 長時間預かってくれるところがない    | 3   |
| 小学校入学時の学校選択         | 2   |
| 相談できる人や機会が少ない       | 2   |
| その他                 | －   |
| 特に困っていることはない        | －   |

問 34 【特別支援学校(幼稚部を除く)・小学校・中学校・高等学校在学中の方の保護者にうかがいます。】保護者の方が、学校や教育について困っていることは何ですか。(あてはまるもの全てに○)

この設問の回答者は6名で、「学校卒業後の進路に不安がある」、「今後の学校選択」が各4名、「学校や教育に関する情報が少ない」が2名で続きます。

| 項目名【複数回答】         | 集計値 |
|-------------------|-----|
| 回答人数              | 6   |
| 学校卒業後の進路に不安がある    | 4   |
| 学校や教育に関する情報が少ない   | 2   |
| 通学の送り迎えが大変        | 1   |
| 教職員の指導や支援の仕方が心配   | 1   |
| 友達との関係づくりがうまくできない | 1   |
| 学校のカリキュラムが本人に合わない | 1   |
| 今後の学校選択           | 4   |
| 相談できる人や機会が少ない     | 1   |
| 特に困っていることはない      | -   |
| その他               | -   |

問 35 【18歳未満の方にはうかがいます。】あなたは、障害のある児童のための次のようなサービスを利用していますか。(あてはまるもの全てに○)

この設問の回答者は10名で、「利用していない」が7名、「児童発達支援」、「障害児相談支援」が各2名、「放課後等デイサービス」が1名、回答しています。

| 項目名【複数回答】   | 集計値 |
|-------------|-----|
| 回答人数        | 10  |
| 児童発達支援      | 2   |
| 放課後等デイサービス  | 1   |
| 保育所等訪問支援    | -   |
| 障害児相談支援     | 2   |
| 居宅訪問型児童発達支援 | -   |
| 利用していない     | 7   |

## 第2部 調査の結果

問 35-1 【問 35 で 1～5 を選んだ方にうかがいます。】あなたは、利用しているサービスに満足していますか。(どれか1つに○)

※1. 児童発達支援 2. 放課後等デイサービス 3. 保育所等訪問支援 4. 障害児相談支援 5. 居宅訪問型児童発達支援

この設問の回答者は 3 名で、「普通」が 2 名、「満足している」が 1 名、回答しています。

| 項目名        | 集計値 |
|------------|-----|
| 回答人数       | 3   |
| 満足している     | 1   |
| おおむね満足している | -   |
| 普通         | 2   |
| 満足していない    | -   |

問 35-2 【問 35-1 で 4 を選んだ方にうかがいます。】あなたが満足していない理由は何ですか。(あてはまるもの全てに○)

※4. 満足していない

この設問には、該当者はいませんでした。

問 36 【18 歳未満の方にうかがいます。】今後、あなたは障害のある児童のための次のサービスを利用したいと思いますか。現在利用している方もお答えください。(あてはまるものに全てに○)

この設問の回答者は 10 名で、「利用したいとは思わない」が 5 名、「障害児相談支援」が 3 名で続きます。

| 項目名 【複数回答】  | 集計値 |
|-------------|-----|
| 回答人数        | 10  |
| 児童発達支援      | 2   |
| 放課後等デイサービス  | 2   |
| 保育所等訪問支援    | 1   |
| 障害児相談支援     | 3   |
| 居宅訪問型児童発達支援 | 1   |
| 利用したいとは思わない | 5   |
| その他         | -   |

## 問 37 あなたは、ライフサポートファイルを知っていますか。(どれか1つに○)

この設問の回答者は 125 名で、「知らない」が 116 名、「知っているが、利用していない」が 6 名、「知っているし、利用している」が 3 名、回答しています。

| 項目名            | 集計値 |
|----------------|-----|
| 回答人数           | 125 |
| 知っているし、利用している  | 3   |
| 知っているが、利用していない | 6   |
| 知らない           | 116 |

## 問 37-1 【問 37 で 2 を選んだ方にうかがいます。】ライフサポートファイルを利用していない理由は何ですか。(あてはまるもの全てに○)

※2. 知っているが、利用していない

この設問の回答者は 5 名で、「特別な支援は必要ないから」が 3 名、「活用方法が分からないから」、「面倒だから」が各 1 名、回答しています。

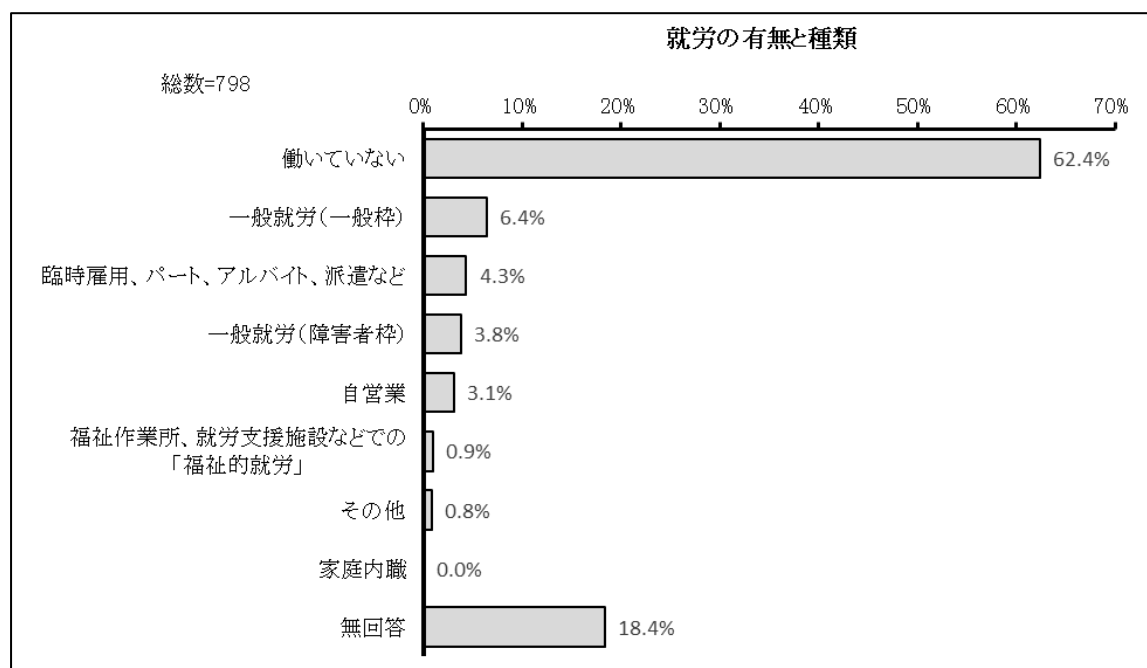
| 項目名                | 集計値 |
|--------------------|-----|
| 回答人数               | 5   |
| 特別な支援は必要ないから       | 3   |
| 先入観を持たれたくないから      | -   |
| 活用方法が分からないから       | 1   |
| 面倒だから              | 1   |
| 印刷ができないから          | -   |
| どこで配布しているかが分からないから | -   |
| その他                | -   |

## 第2部 調査の結果

### 【8】仕事についてうかがいます。

問 38 あなたは、現在働いて(収入のある仕事に就いて)いますか。(どれか1つに○)

「働いていない」が 62.4%で最も多く、「一般就労(一般卒)」が 6.4%、「臨時雇用、パート、アルバイト、派遣など」が 4.3%で続きます。

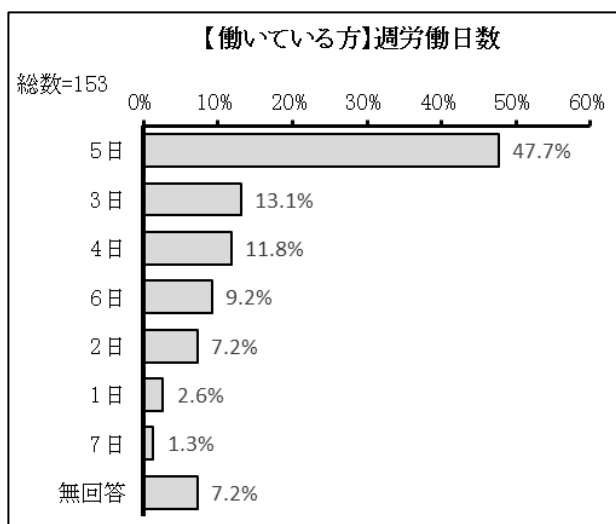


問 38-1 【問 38 で 1～7 を選んだ方にうかがいます。】あなたは、週に何日間・合計何時間程度働いていますか。Aは( )内に数字を、Bはどれか 1 つに○を記入してください。

※1. 一般就労(一般枠) 2. 一般就労(障害者枠) 3. 臨時雇、パート、アルバイト、派遣など 4. 自営業 5. 家庭内職 6. 福祉作業所、就労支援施設などでの「福祉的就労」 7. その他

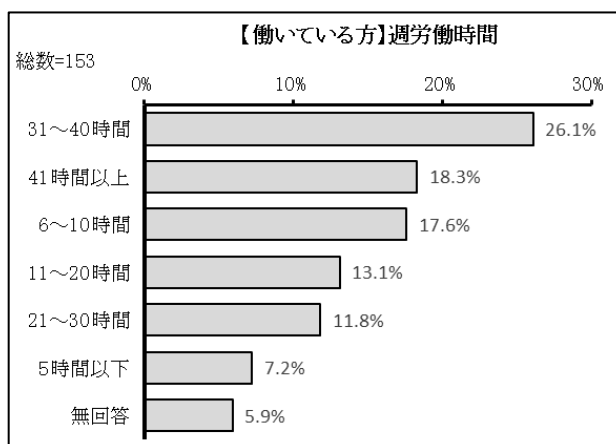
#### 【A 週労働日数】

「5 日」が 47.7%で最も多く、「3 日」が 13.1%、「4 日」が 11.8%で続きます。



#### 【B 週労働時間】

「31～40 時間」が 26.1%で最も多く、「41 時間以上」が 18.3%、「6～10 時間」が 17.6%で続きます。

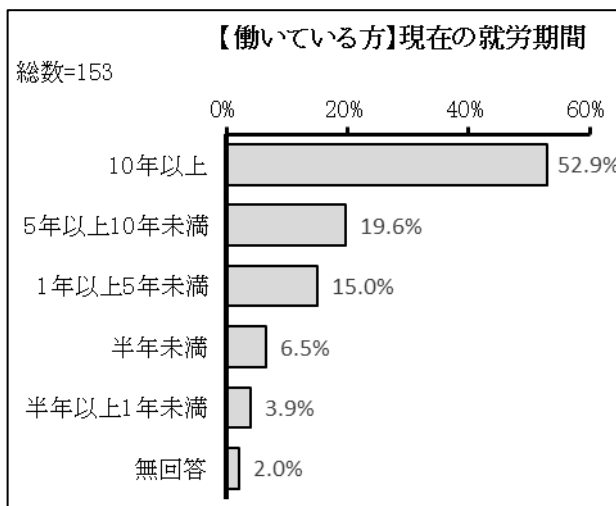


## 第2部 調査の結果

問 38-2 【問 38 で 1～7 を選んだ方にうかがいます。】あなたは、今の仕事をどれくらいの期間続けていますか。(どれか1つに○)

※1. 一般就労(一般枠) 2. 一般就労(障害者枠) 3. 臨時雇用、パート、アルバイト、派遣など 4. 自営業 5. 家庭内職 6. 福祉作業所、就労支援施設などでの「福祉的就労」 7. その他

「10 年以上」が 52.9%で最も多く、「5 年以上 10 年未満」が 19.6%、「1 年以上 5 年未満」が 15.0%で続きます。

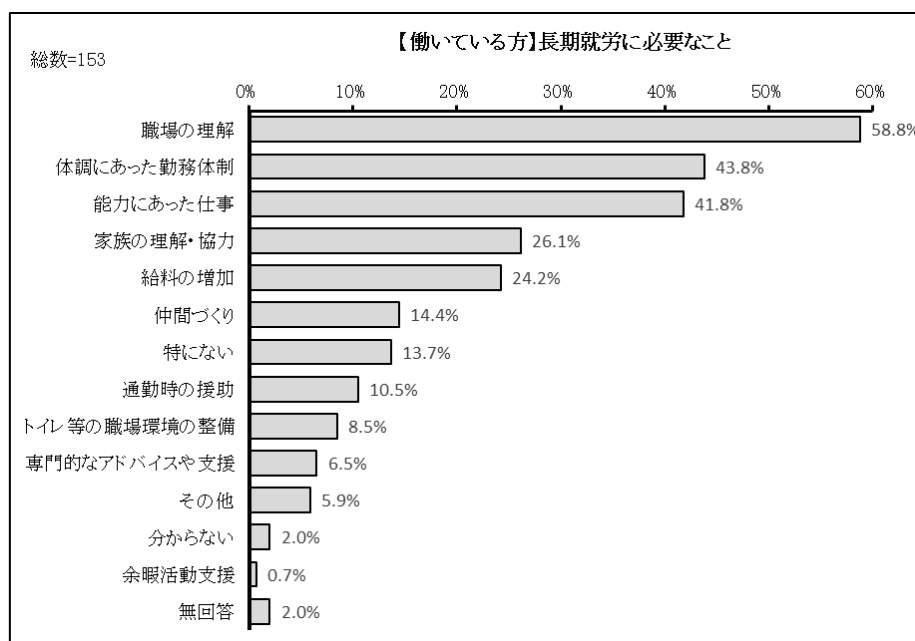


問 38-3 【問 38 で 1～7 を選んだ方にうかがいます。】長期的に働くためにはどのようなことが必要だと考えますか。(あてはまるものに全てに○)

※1. 一般就労(一般枠) 2. 一般就労(障害者枠) 3. 臨時雇用、パート、アルバイト、派遣など 4. 自営業 5. 家庭内職 6. 福祉作業所、就労支援施設などでの「福祉的就労」 7. その他

「職場の理解」が 58.8%で最も多く、「体調にあった勤務体制」が 43.8%、「能力にあった仕事」が 41.8%で続きます。

■「その他」の具体的な内容(一部抜粋)  
・健康

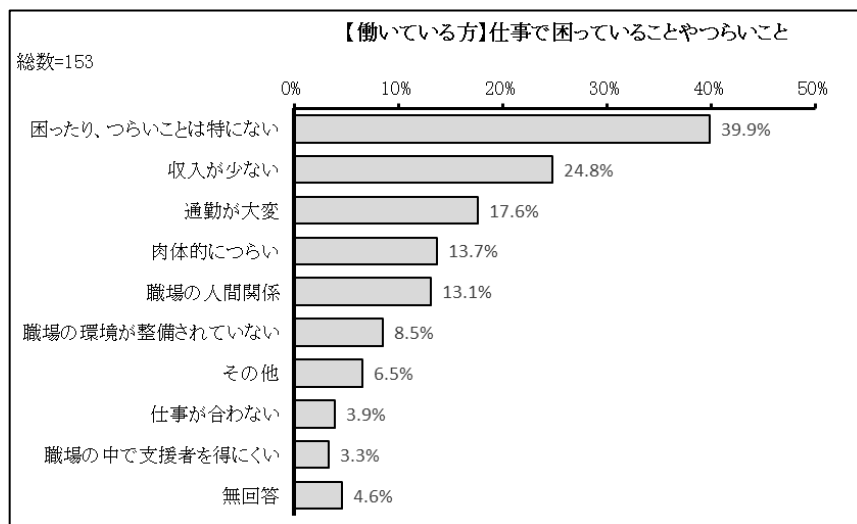




問 38-4 【問 38 で 1～7 を選んだ方にうかがいます。】あなたが仕事をする上で、困ることや、つらいことは何ですか。(あてはまるもの全てに○)

※1. 一般就労(一般枠) 2. 一般就労(障害者枠) 3. 臨時雇用、パート、アルバイト、派遣など 4. 自営業 5. 家庭内職 6. 福祉作業所、就労支援施設などでの「福祉的就労」 7. その他

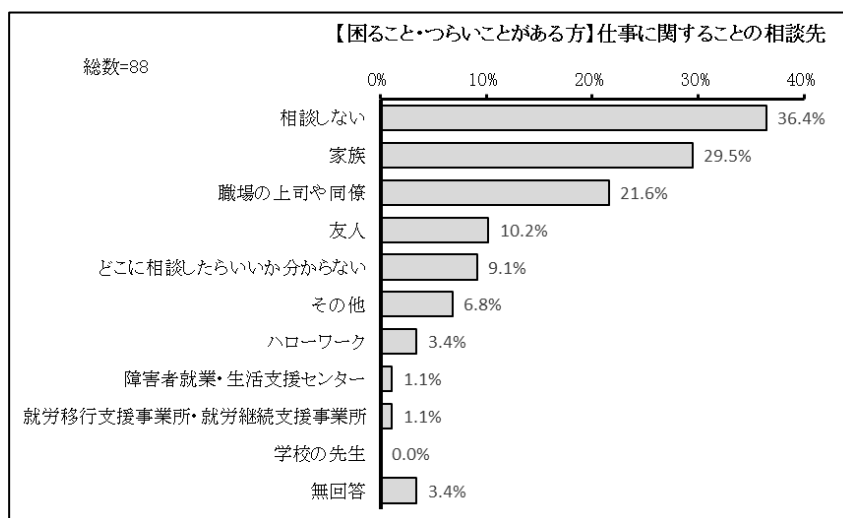
「困ったり、つらいことは特にない」が 39.9%で最も多く、「収入が少ない」が 24.8%、「通勤が大変」が 17.6%で続きます。



問 38-5 【問 38-4 で 1～8 を選んだ方にうかがいます。】あなたは仕事に関することをどこに相談していますか。(あてはまるもの全てに○)

※1. 通勤が大変 2. 収入が少ない 3. 肉体的につらい 4. 仕事が合わない 5. 職場の人間関係 6. 職場の環境が整備されていない 7. 職場の中で支援者を得にくい 8. その他

「相談しない」が 36.4%で最も多く、「家族」が 29.5%、「職場の上司や同僚」が 21.6%で続きます。

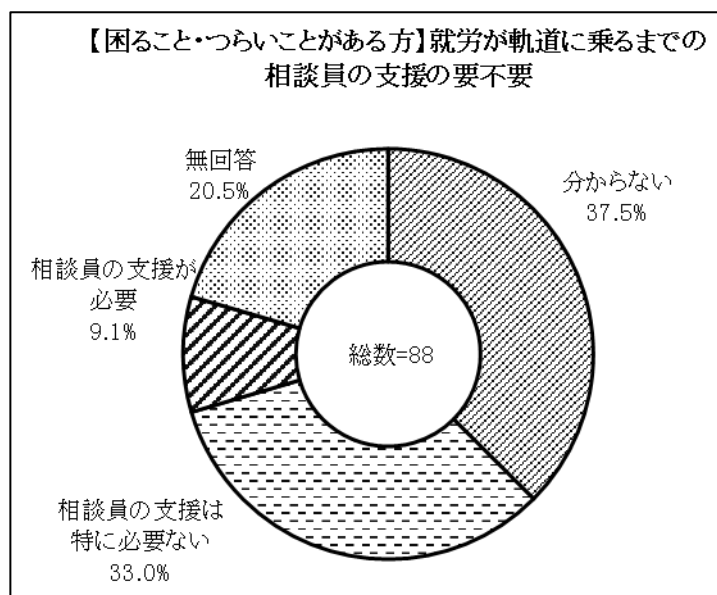


## 第2部 調査の結果

問 38-6 【問 38-4 で 1～8 を選んだ方にうかがいます。】就労について、軌道に乗るまで相談員の支援が必要だと思いますか。(どれか1つに○)

※1. 通勤が大変 2. 収入が少ない 3. 肉体的につらい 4. 仕事が合わない 5. 職場の人間関係 6. 職場の環境が整備されていない 7. 職場の中で支援者を得にくい 8. その他

「分からない」が37.5%で最も多く、「相談員の支援は特に必要ない」が33.0%、「相談員の支援が必要」が9.1%となっています。



問 38-7 【問 38-6 で 1 を選んだ方にうかがいます。】就労について軌道に乗るまで相談員の支援が必要な場合に、どのくらいの頻度で訪問してほしいと思いますか。(どれか1つに○)

※1. 相談員の支援が必要

この設問の回答者は8名で、「月に1、2日」が7名、「週に1、2日」が1名、回答しています。

| 項目名    | 集計値 |
|--------|-----|
| 回答人数   | 8   |
| 毎日     | -   |
| 週に1、2日 | 1   |
| 月に1、2日 | 7   |
| その他    | -   |

問 38-8 【問 38-6 で 1 を選んだ方にうかがいます。】就労について軌道に乗るまで相談員の支援が必要な場合に、どのくらいの期間、支援してほしいと思いますか。(どれか1つに○)

※1. 相談員の支援が必要

この設問の回答者は 8 名で、「1年程度」が 6 名、「半年程度」、「その他」が各 1 名、回答しています。

■「その他」の具体的な内容(一部抜粋)

・ずっと

| 項目名   | 集計値 |
|-------|-----|
| 回答人数  | 8   |
| 1か月程度 | —   |
| 半年程度  | 1   |
| 1年程度  | 6   |
| その他   | 1   |

問 38-9 【問 38 で 8 を選んだ方にうかがいます。】あなたが仕事に就いていない理由は何ですか。(あてはまるもの全てに○)

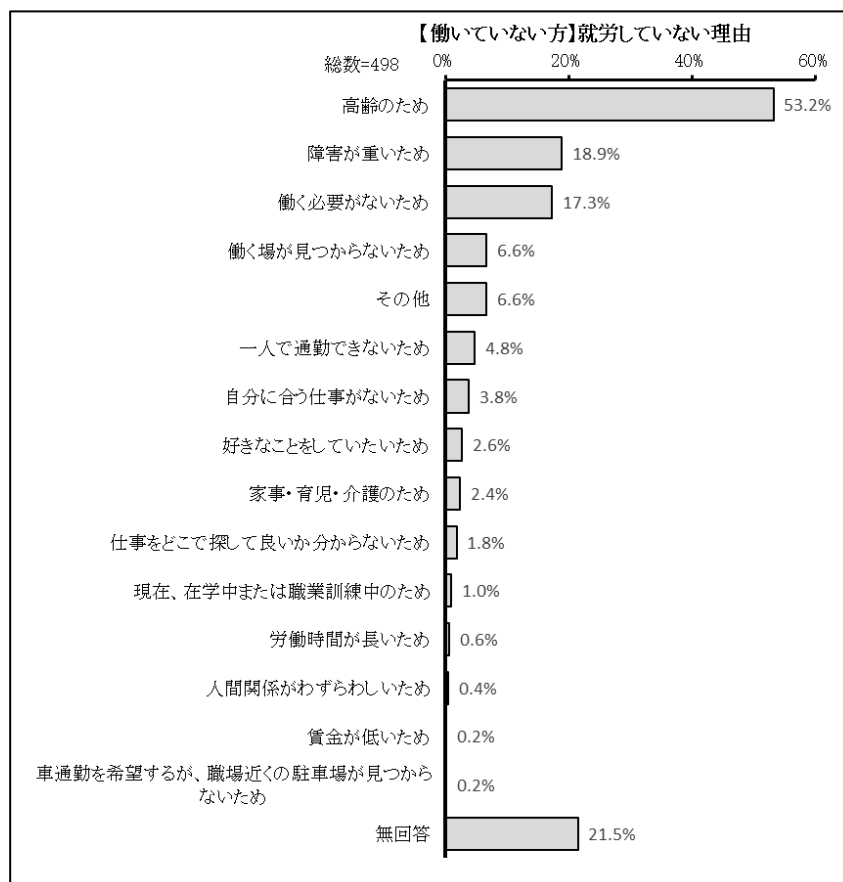
※8. 働いていない

「高齢のため」が 53.2%で最も多く、「障害が重いため」が 18.9%、「働く必要がないため」が 17.3%で続きます。

■「その他」の具体的な内容(一部抜粋)

・年金

・体力がない

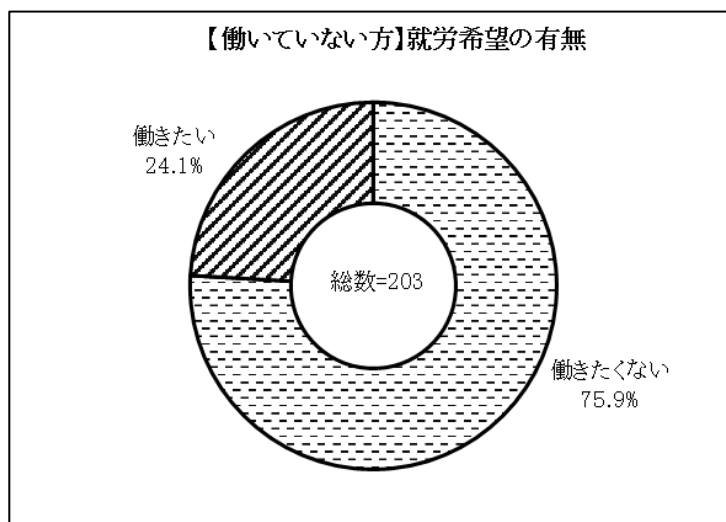


## 第2部 調査の結果

問 38-10 【問 38 で 8 を選んだ方にうかがいます。】あなたは今後、良い条件が整っているところがあれば、働きたいと思いますか。(どれか1つに○)

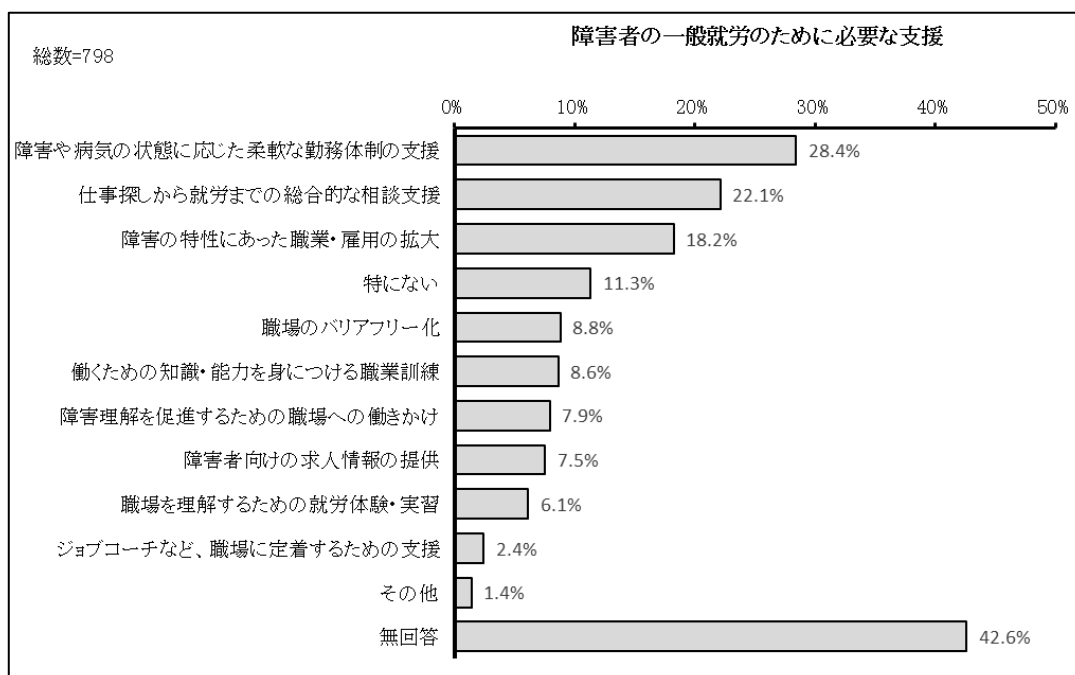
※8. 働いていない

「働きたくない」が 75.9%、  
「働きたい」が 24.1%となっています。



問 39 あなたは、障害のある人が、企業などで一般就労するためには、どのような支援が必要だと思いますか。(主なもの3つまでに○)

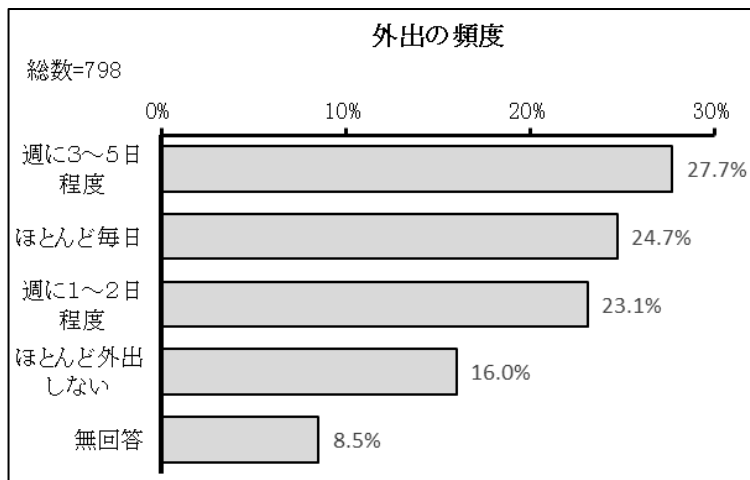
「障害や病気の状態に応じた柔軟な勤務体制の支援」が 28.4%で最も多く、「仕事探しから就労までの総合的な相談支援」が 22.1%、「障害の特性にあった職業・雇用の拡大」が 18.2%で続きます。



## 【9】外出・バリアフリーについてうかがいます。

問 40 普段、あなたは週に何日くらい外出しますか。(どれか1つに○)

「週に3～5日程度」が27.7%で最も多く、「ほとんど毎日」が24.7%、「週に1～2日程度」が23.1%、「ほとんど外出しない」が16.0%となっています。



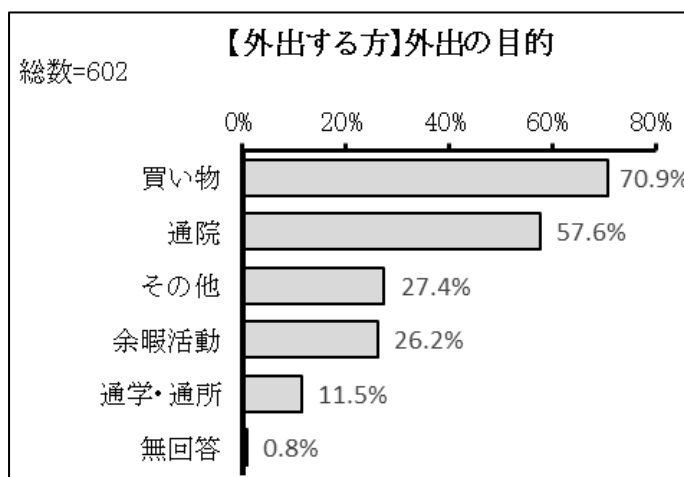
問 40-1 【問40で1～3を選んだ方にうかがいます。】外出の目的は、何ですか。(あてはまるもの全てに○)

1. ほとんど毎日 2. 週に3～5日程度 3. 週に1～2日程度

「買い物」が70.9%で最も多く、「通院」が57.6%、「その他」が27.4%で続きます。

■「その他」の具体的な内容(一部抜粋)

- ・散歩
- ・運動
- ・仕事
- ・デイケア



## 第2部 調査の結果

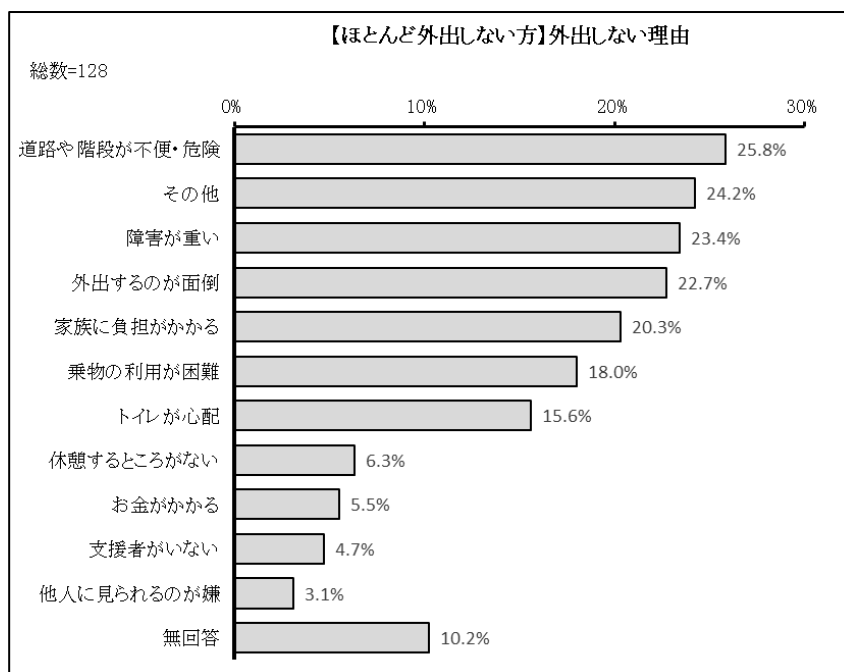
問 40-2 【問 40 で 4 を選んだ方にうかがいます。】外出しない理由は、何ですか。  
(あてはまるもの全てに○)

※4. ほとんど外出しない

「道路や階段が不便・危険」が 25.8%で最も多く、「その他」が 24.2%、「障害が重い」が 23.4%で続きます。

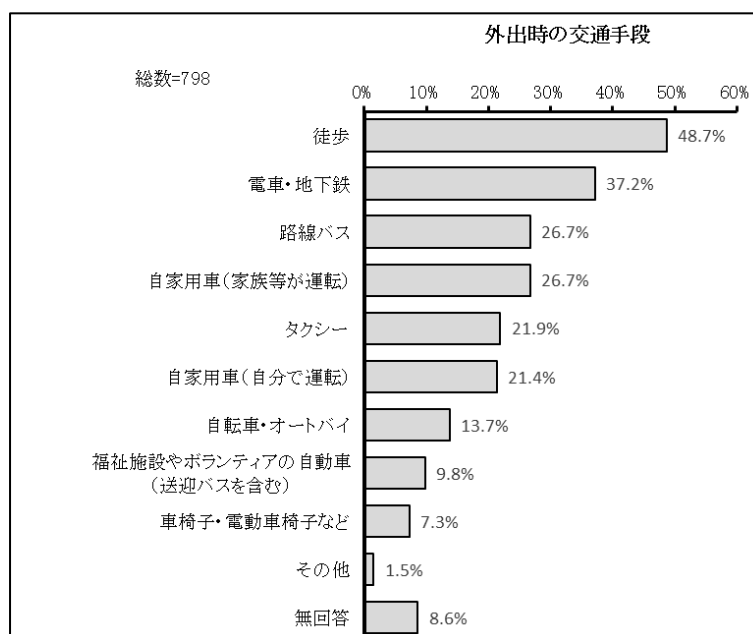
■「その他」の具体的な内容(一部抜粋)

- ・移動が困難
- ・施設に入所中・入院中のため



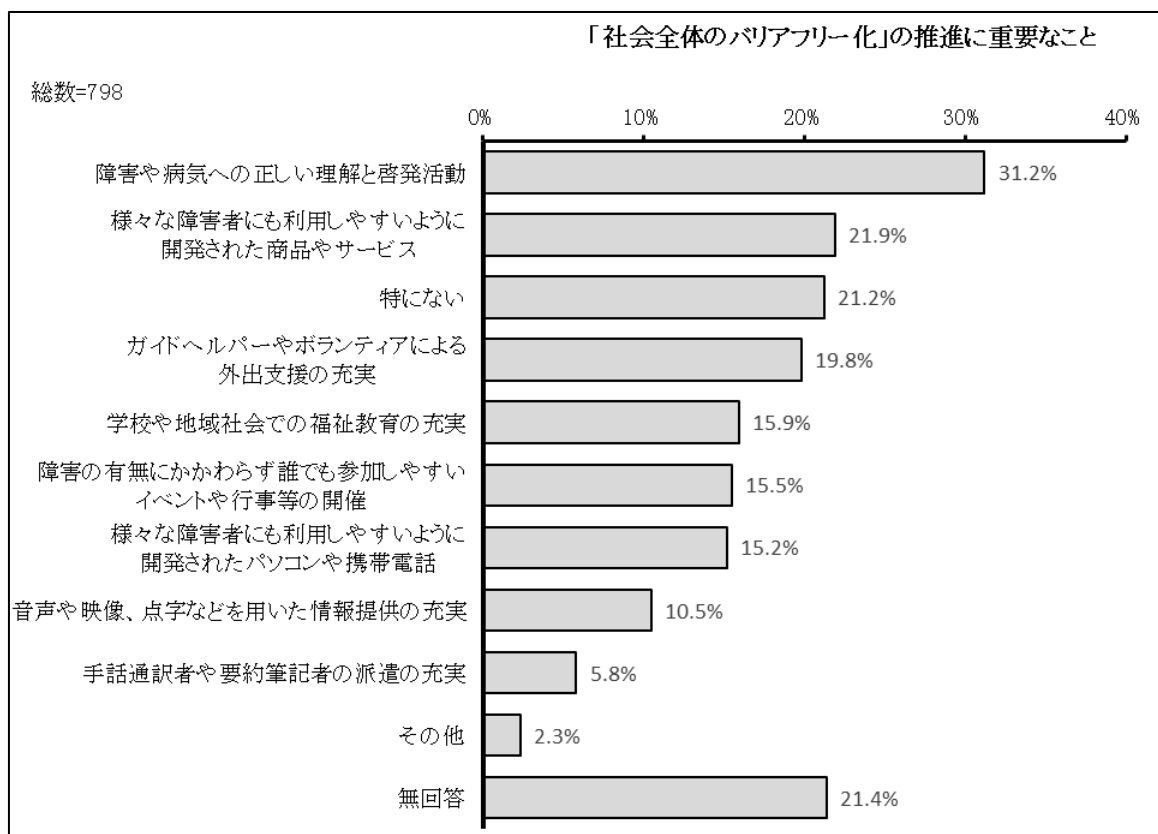
問 41 あなたが外出する時は、どのような交通手段を利用しますか。(あてはまるもの全てに○)

「徒歩」が 48.7%で最も多く、「電車・地下鉄」が 37.2%、「路線バス」が 26.7%で続きます。



問 42 交通機関やまちのバリアフリー化だけでなく、制度や意識の面も含めた「社会全体のバリアフリー化」を進めるために、あなたが重要だと思うものは何ですか。  
(あてはまるもの全てに○)

「障害や病気への正しい理解と啓発活動」が 31.2%で最も多く、「様々な障害者にも利用しやすいように開発された商品やサービス」が 21.9%、「特にない」が 21.2%で続きます。



■「その他」の具体的な内容(一部抜粋)

・歩道の整備

## 第2部 調査の結果

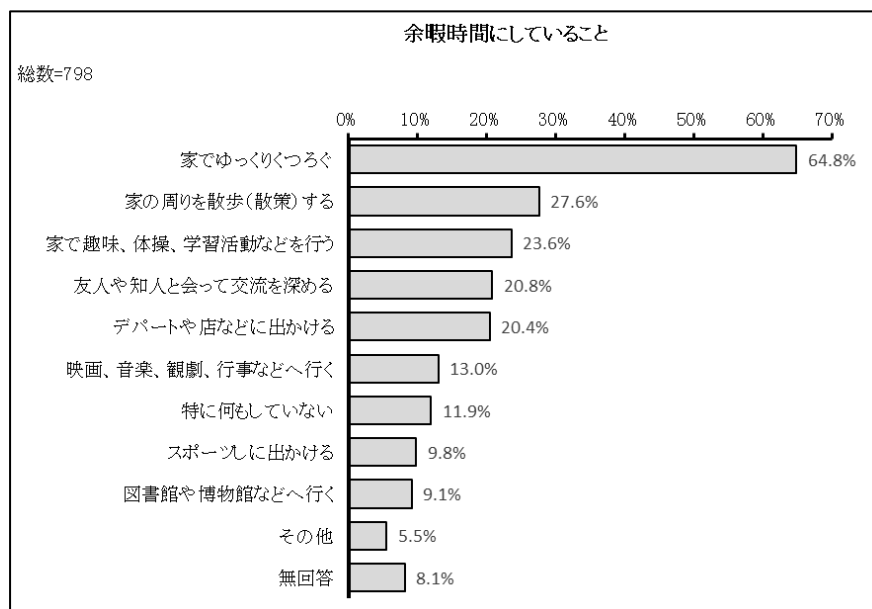
### 【10】余暇活動についてうかがいます。

問 43 あなたは、時間に余裕がある時にどのようなことをしていますか。(あてはまるものの全てに○)

「家でゆっくりくつろぐ」が 64.8%で最も多く、「家の周りを散歩(散策)する」が 27.6%、「家で趣味、体操、学習活動などを行う」が 23.6%で続きます。

■「その他」の具体的な内容(一部抜粋)

- ・家族との時間
- ・身の回りのこと
- ・麻雀に通う

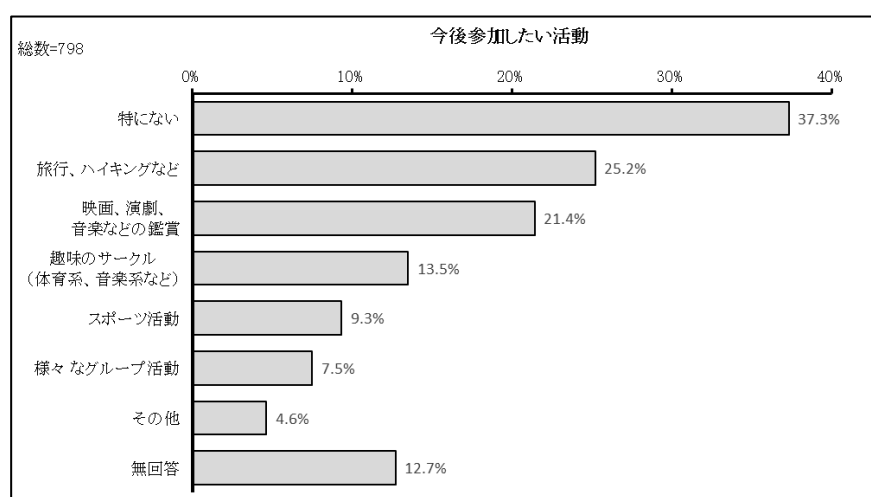


問 44 あなたは現在の生活をより豊かにするために、どのような活動に参加したいと思っていますか。(あてはまるものの全てに○)

「特にない」が 37.3%で最も多く、「旅行、ハイキングなど」が 25.2%、「映画、演劇、音楽などの鑑賞」が 21.4%で続きます。

■「その他」の具体的な内容(一部抜粋)

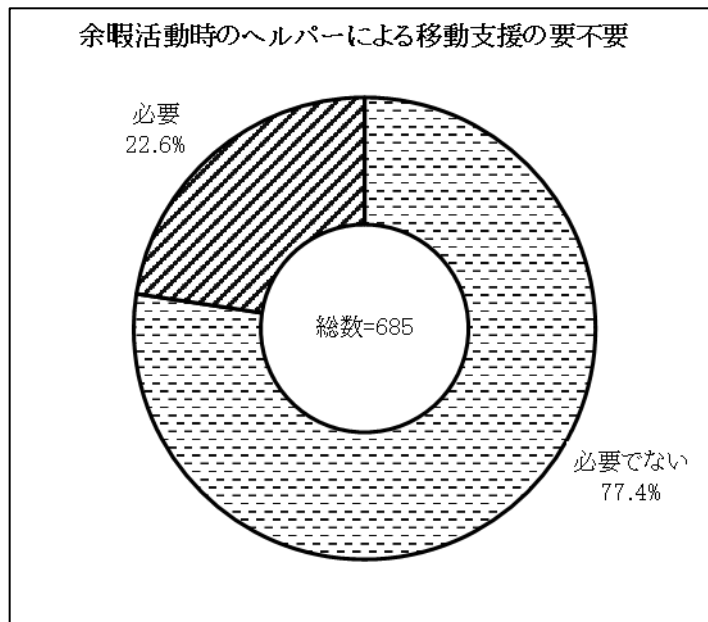
- ・個人趣味活動
- ・人との会話





問 44-1 余暇活動の際にあなたはヘルパーによる移動の支援が必要ですか。(どれか1つに○)

「必要でない」が77.4%、「必要」が22.6%となっています。

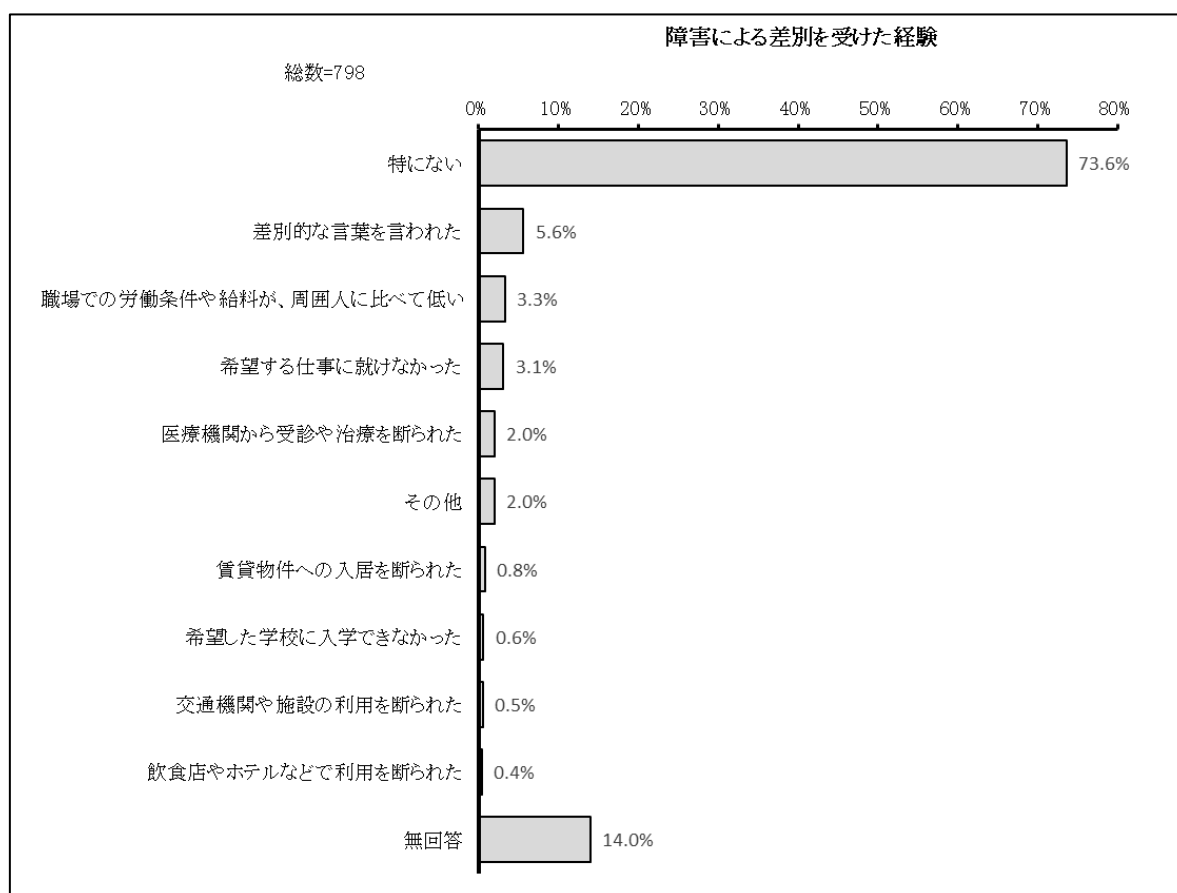


## 第2部 調査の結果

### 【11】権利擁護についてうかがいます。

問 45 あなたは、障害があるというだけで、差別的な扱いを受けた経験がありますか。  
(あてはまるもの全てに○)

「特にない」が 73.6%で最も多く、「差別的な言葉を言われた」が 5.6%、「職場での労働条件や給料が、周囲人に比べて低い」が 3.3%で続きます。

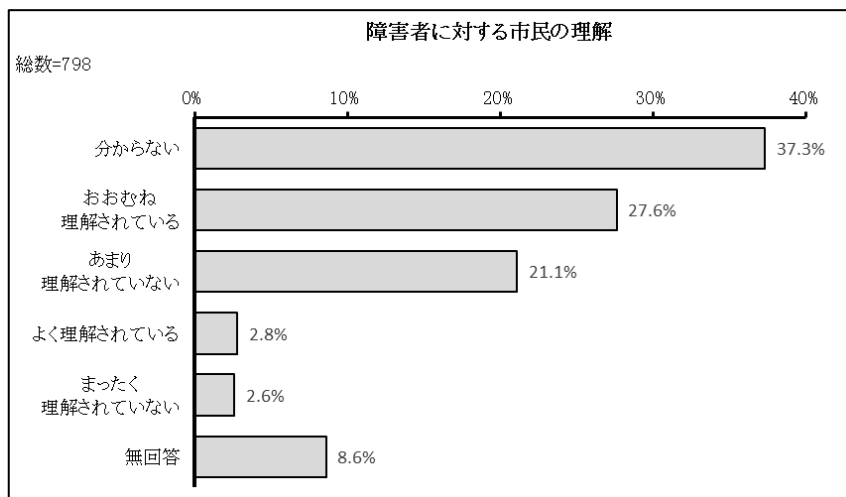


#### ■「その他」の具体的な内容(一部抜粋)

・差別的な行為

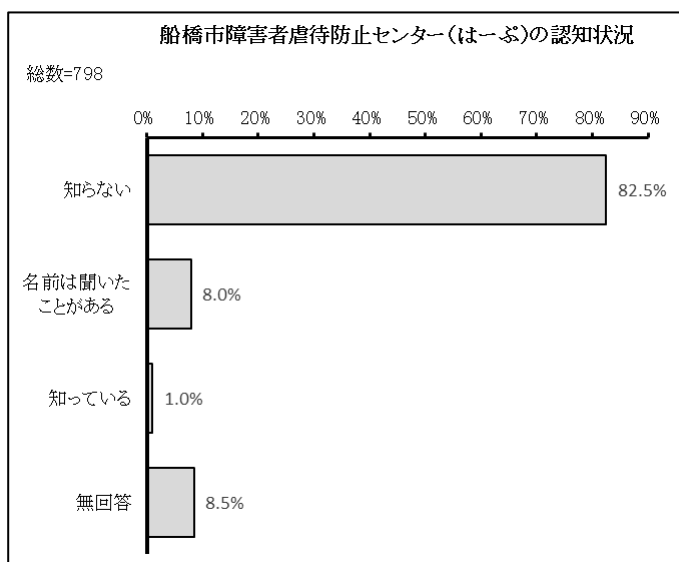
問 46 あなたは、障害のある人に対する市民の理解がどの程度あると感じますか。(どれか1つに○)

「分からない」が37.3%で最も多く、「おおむね理解されている」が27.6%、「あまり理解されていない」が21.1%で続きます。



問 47 あなたは、「船橋市障害者虐待防止センター(通称:はーぷ)」を知っていますか。(どれか1つに○)

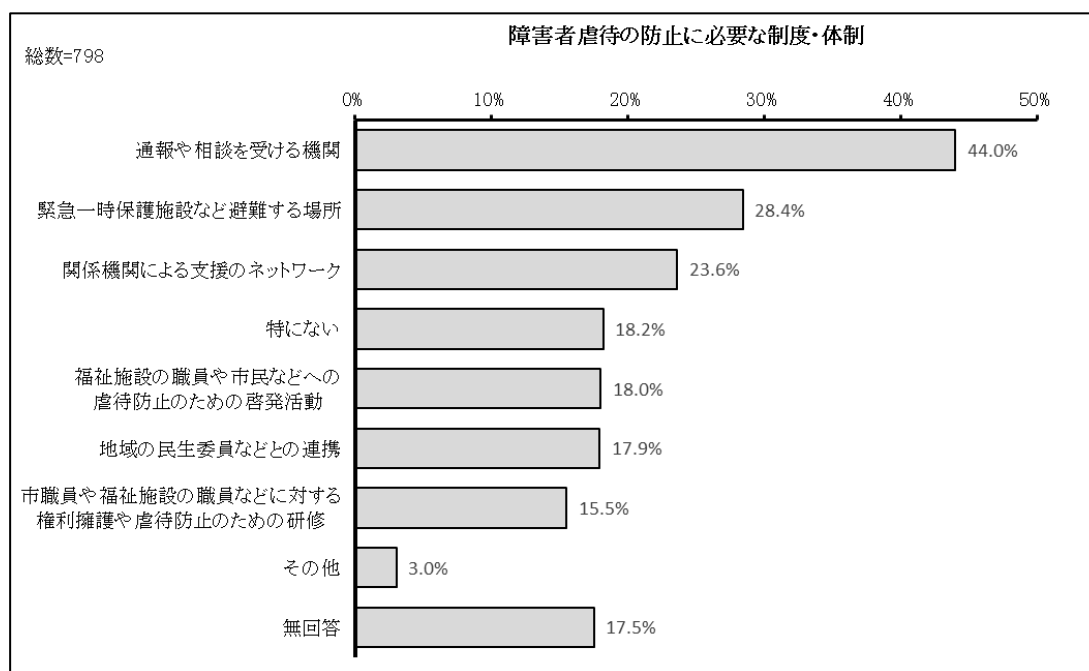
「知らない」が82.5%で最も多く、「名前は聞いたことがある」が8.0%、「知っている」が1.0%となっています。



## 第2部 調査の結果

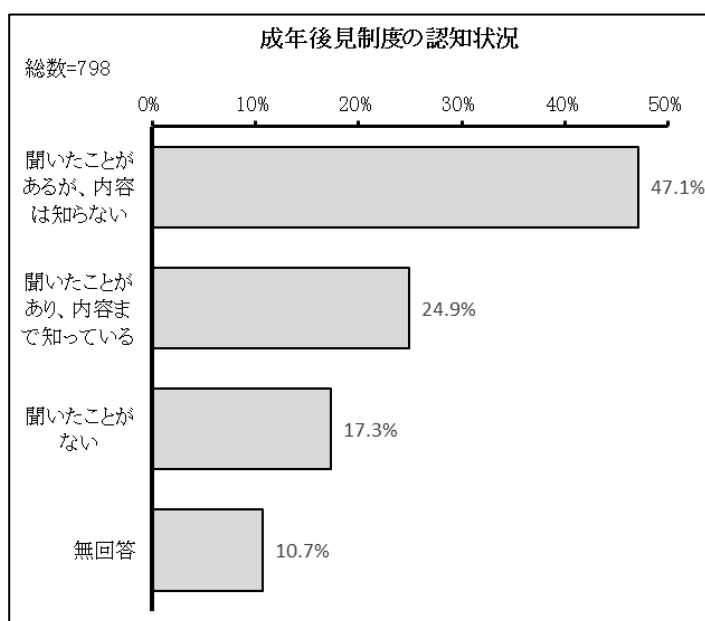
問 48 障害者虐待の防止のために、あなたは、市がどのような制度や体制を整備する必要があると思いますか。(あてはまるもの全てに○)

「通報や相談を受ける機関」が 44.0%で最も多く、「緊急一時保護施設など避難する場所」が 28.4%、「関係機関による支援のネットワーク」が 23.6%で続きます。



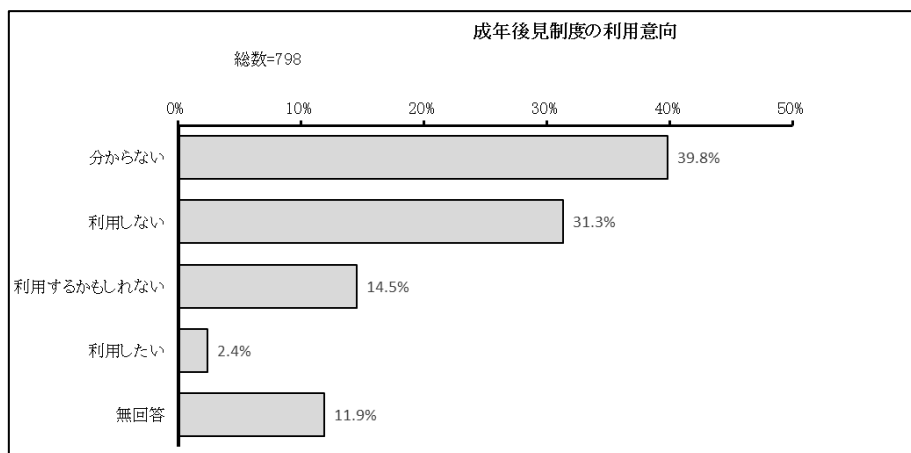
問 49 あなたは、成年後見制度を知っていますか。(どれか1つに○)

「聞いたことがあるが、内容は知らない」が 47.1%で最も多く、「聞いたことがあり、内容まで知っている」が 24.9%、「聞いたことがない」が 17.3%となっています。



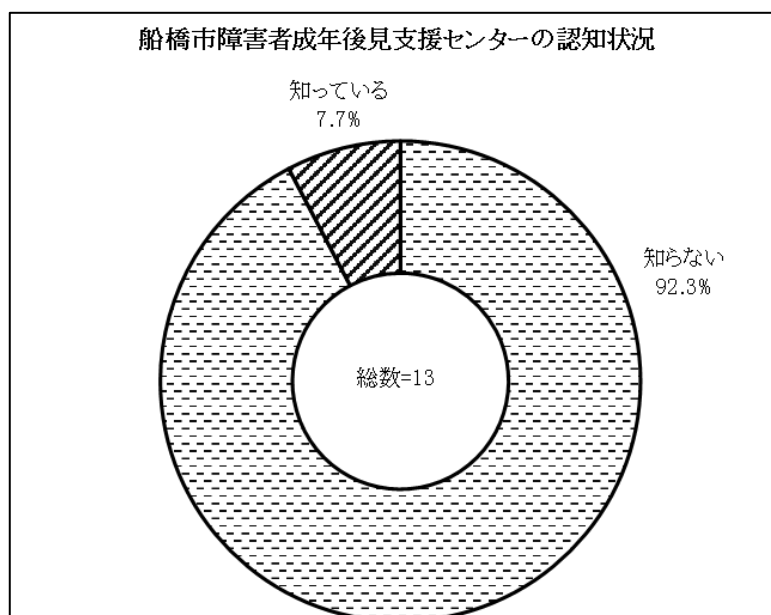
## 問 50 成年後見制度の利用についてどう考えますか。(どれか1つに○)

「分からない」が39.8%で最も多く、「利用しない」が31.3%、「利用するかもしれない」が14.5%、「利用したい」が2.4%となっています。



## 問 51 船橋市障害者成年後見支援センターを知っていますか。(どれか1つに○)

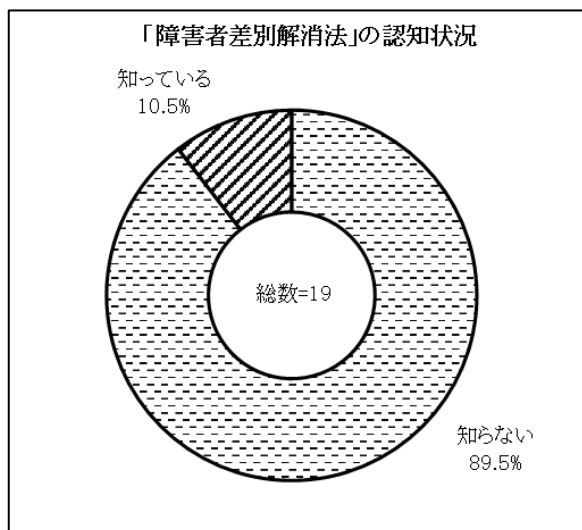
「知らない」が92.3%、「知っている」が7.7%となっています。



## 第2部 調査の結果

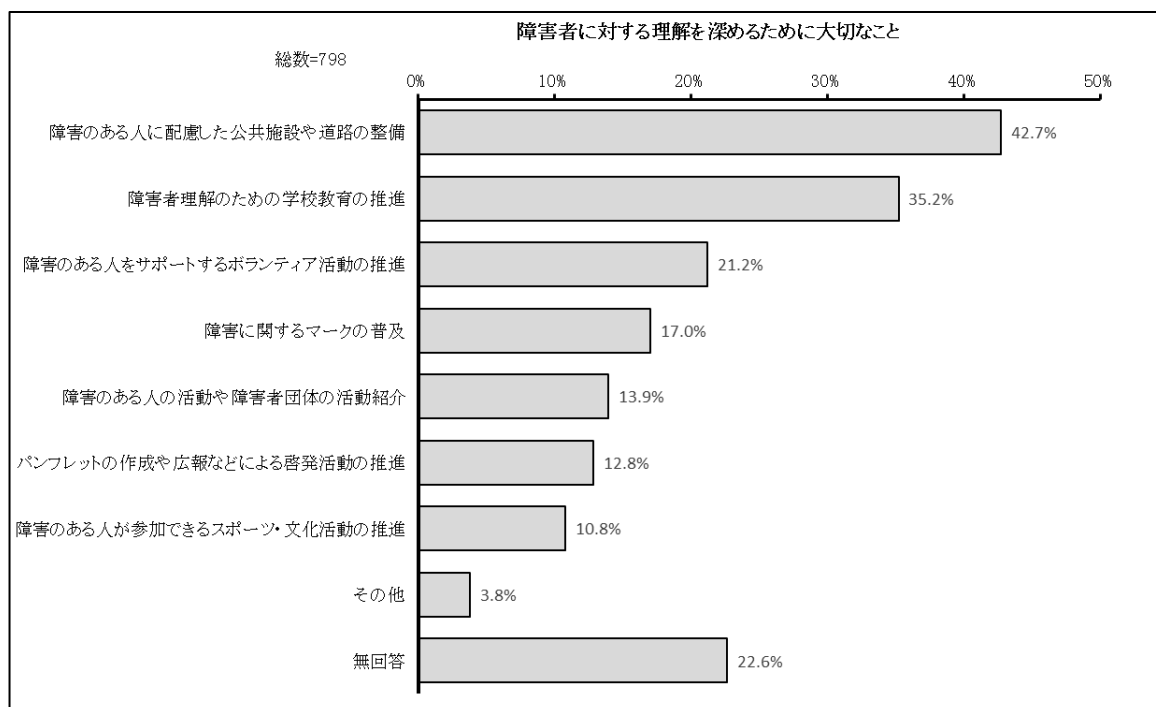
問 52 「障害者差別解消法(正式名称は「障害を理由とする差別の解消の推進に関する法律」)の改正法が令和 6 年 4 月 1 日に施行され、事業者の合理的配慮の提供が義務となりましたが、このことを知っていますか。(どれか 1 つに○)

「知らない」が 89.5%、「知っている」が 10.5%となっています。



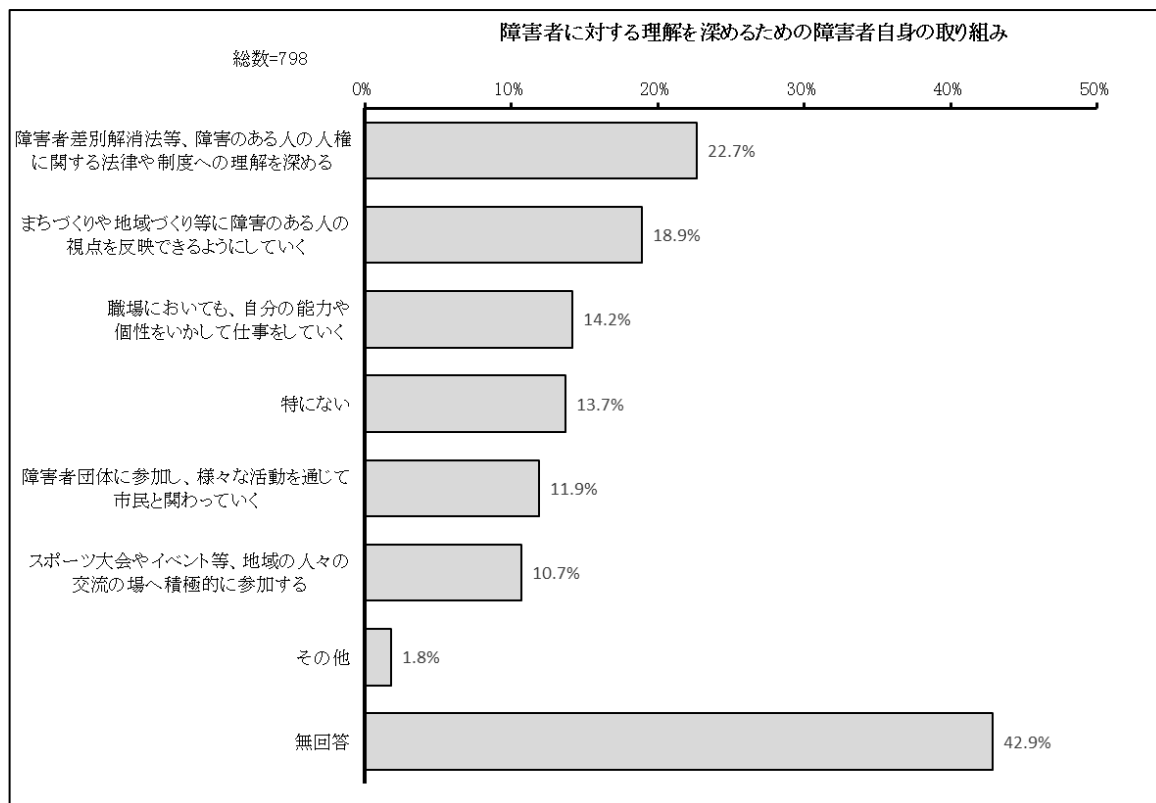
問 53 あなたは、障害のある人に対する理解を深めるために、どのようなことが大切だと思いますか。(あてはまるもの3つまで○)

「障害のある人に配慮した公共施設や道路の整備」が 42.7%で最も多く、「障害者理解のための学校教育の推進」が 35.2%、「障害のある人をサポートするボランティア活動の推進」が 21.2%で続きます。



問 54 あなたは、障害のある人に対する理解を深めるために、障害者自身がどのような取り組みをしていく必要があると考えますか。(あてはまるもの3つまで○)

「障害者差別解消法等、障害のある人の人権に関する法律や制度への理解を深める」が22.7%で最も多く、「まちづくりや地域づくり等に障害のある人の視点を反映できるようにしていく」が18.9%、「職場においても、自分の能力や個性をいかして仕事をしていく」が14.2%で続きます。



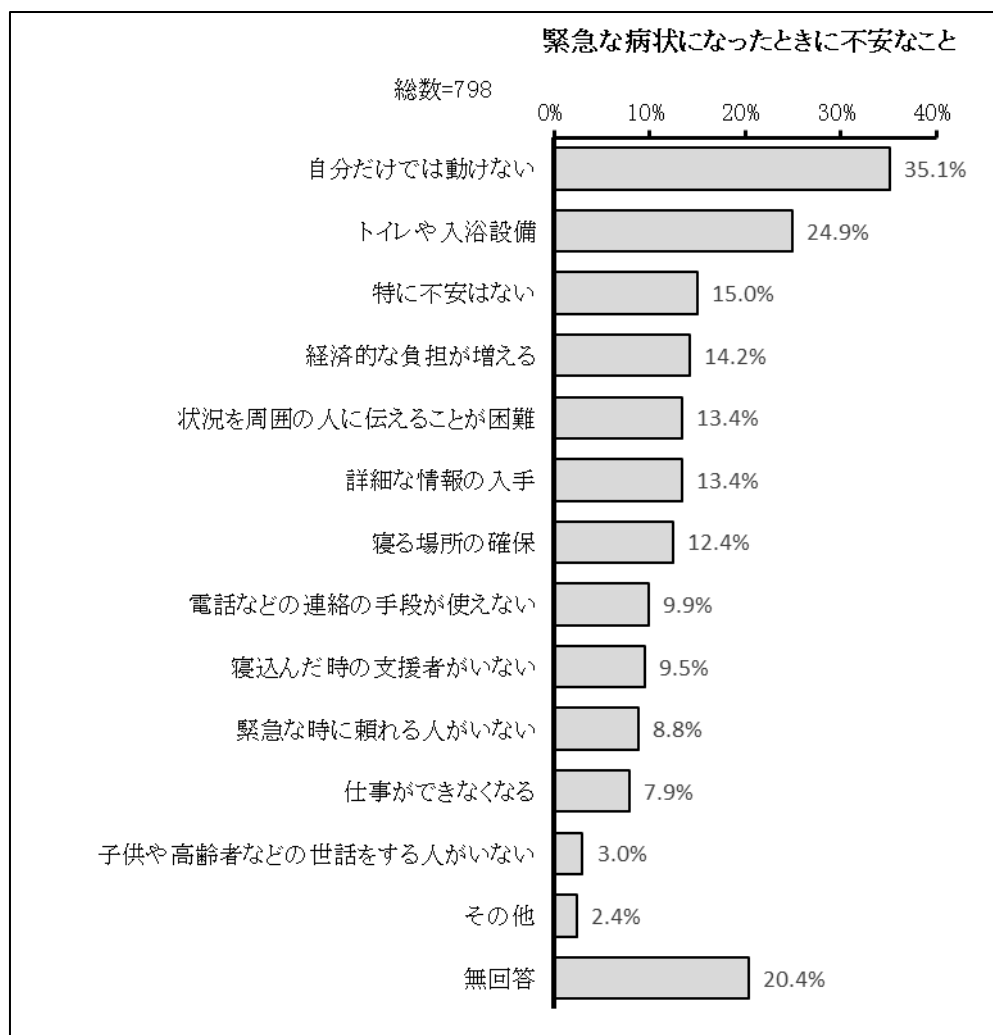
■「その他」の具体的な内容(一部抜粋)

- ・同情を求めず、堂々と生活する
- ・ポスター等による啓発
- ・できることは自分で行う
- ・助けてもらいたい時は、しっかり声を上げる

## 【12】災害時など緊急の時の対応についてうかがいます。

問 55 もし、あなたが緊急な病状になったことを考える時、特に不安に感じることは何ですか。(あてはまるもの全てに○)

「自分だけでは動けない」が 35.1%で最も多く、「トイレや入浴設備」が 24.9%、「特に不安はない」が 15.0%で続きます。



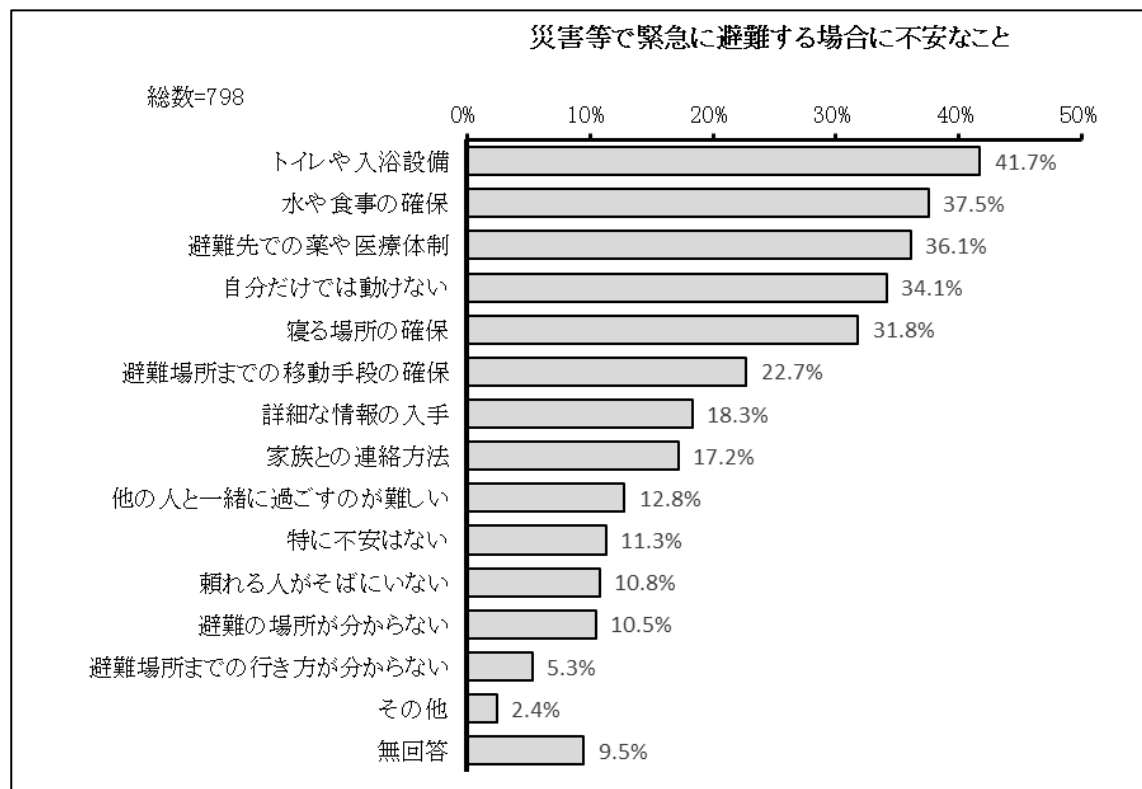
### ■その他の具体的な内容(一部抜粋)

- ・薬、医療器具が入手できるか
- ・病院にかかるか
- ・ペットの世話



問 56 地震や火事、台風などのために、緊急に避難しなければならなくなったことを考えると、あなたが不安に感じることは何ですか。(あてはまるもの全てに○)

「トイレや入浴設備」が 41.7%で最も多く、「水や食事の確保」が 37.5%、「避難先での薬や医療体制」が 36.1%で続きます。



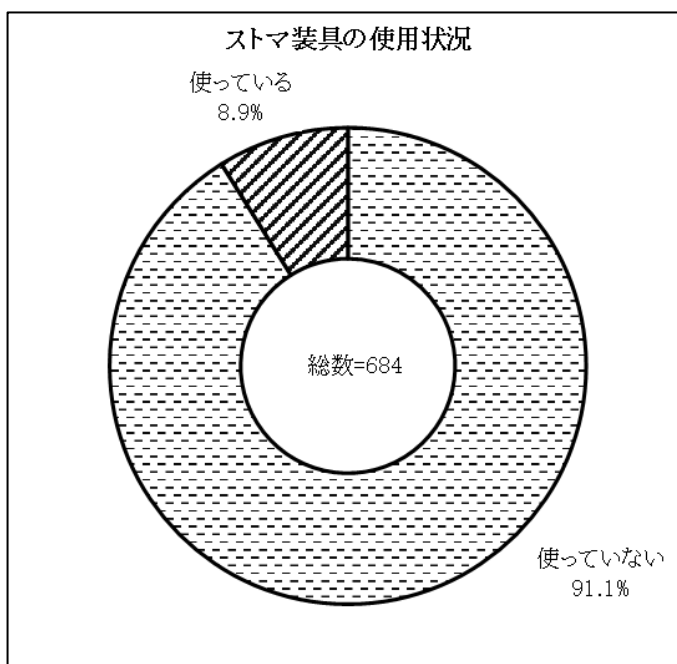
■その他の具体的な内容(一部抜粋)

・ペットの世話

## 第2部 調査の結果

問 57 あなたはストマ装具を使っていますか。

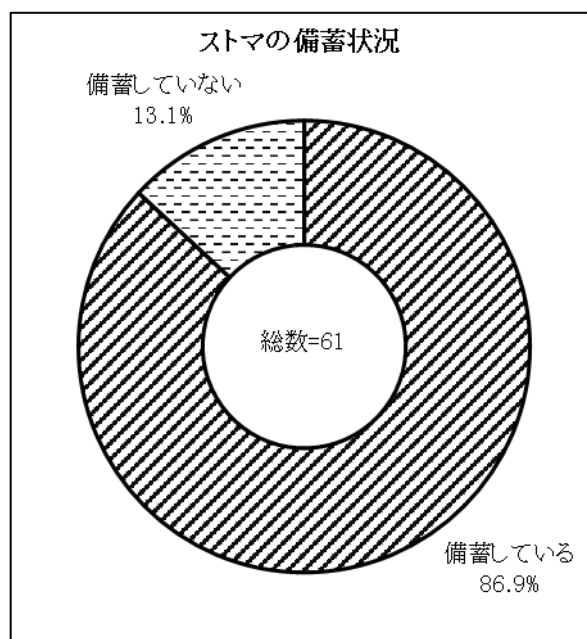
「使っていない」が 91.1%、「使っている」が 8.9%となっています。



問 57-1 【問 57 で 1 を選んだ方にうかがいます。】ストマを使っている場合、災害時にストマを備蓄していますか。(どれか1つに○)

※1. 使っている

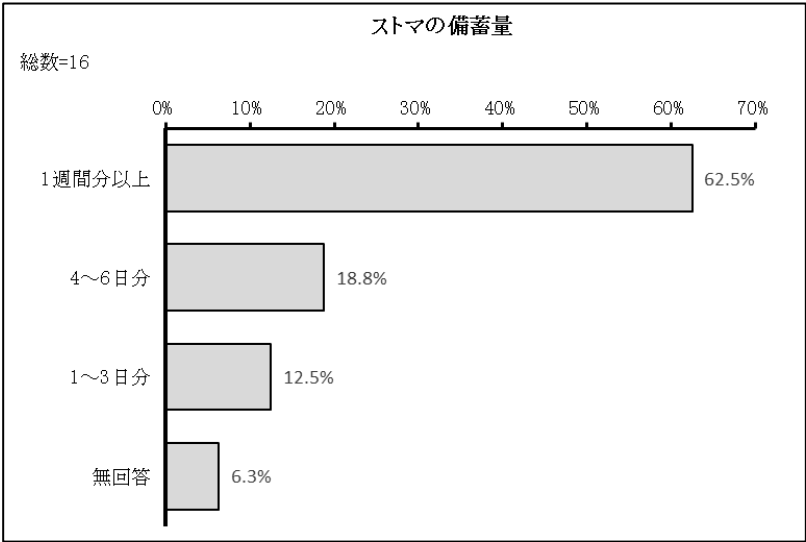
「備蓄している」が 86.9%、「備蓄していない」が 13.1%となっています。



問 57-2 【問 57-1 で 1 を選んだ方にうかがいます。】どのくらいの量を備蓄していますか。(どれか1つに○)

※1. 備蓄している

「1 週間分以上」が 62.5%で最も多く、「4～6 日分」が 18.8%、「1～3 日分」が 12.5%となっています。



問 57-3 ストマの備蓄を市で行う場合、市から提供されるものが、普段自分が使用しているものとは異なるストマ装具であっても災害時に使用できると思いますか。(どれか1つに○)

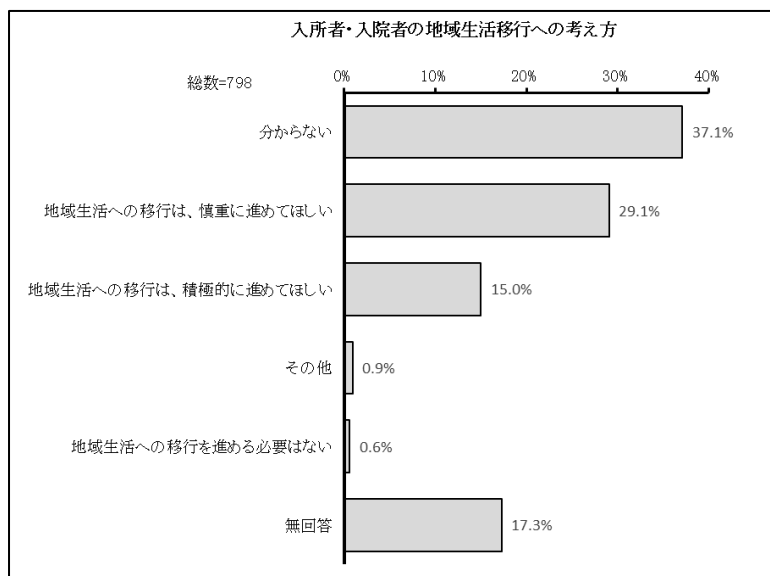
この設問の回答者は 1 名で、「使えない」と回答しています。

| 項目名          | 集計値 |
|--------------|-----|
| 回答人数         | 1   |
| まだ考えたことがない   | -   |
| 使い方を教われれば使える | -   |
| 使えない         | 1   |

## 【13】障害者総合支援法についてうかがいます。

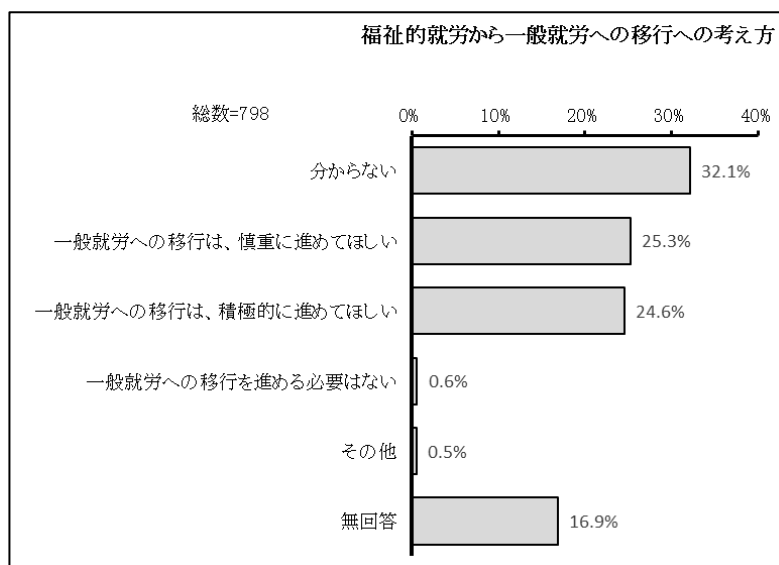
問 58 市では、「第 7 期船橋市障害福祉計画及び第 3 期船橋市障害児福祉計画」に基づき、現在、福祉施設に入所している障害者のうち退所が可能な人について、地域生活への移行を支援しています。このことについて、あなたはどのように思いますか。(どれか1つに○)

「分からない」が 37.1%で最も多く、「地域生活への移行は、慎重に進めてほしい」が 29.1%、「地域生活への移行は、積極的に進めてほしい」が 15.0%で続きます。



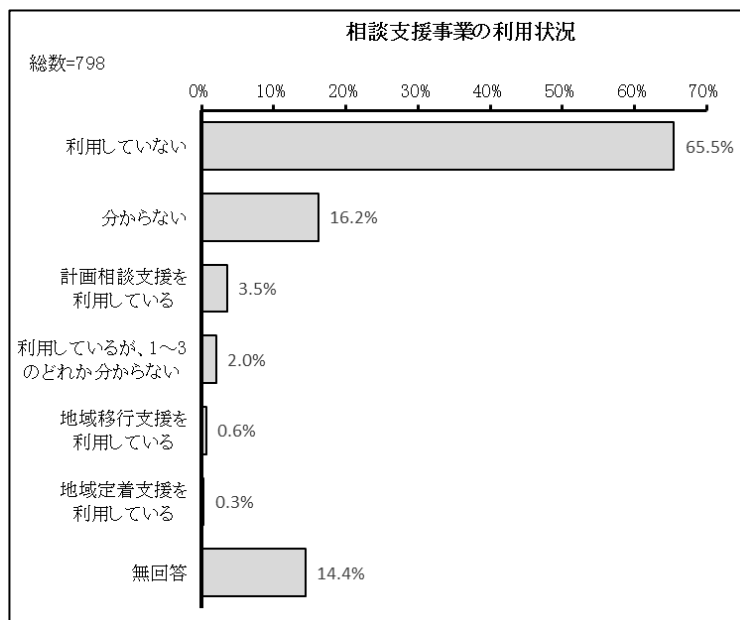
問 59 現在、福祉的就労(障害者の作業所などでの就労)をしている障害者のうち、訓練により一般就労が可能となる人について、市では一般就労への移行を支援しています。このことについて、あなたはどのように思いますか。(どれか1つに○)

「分からない」が 32.1%で最も多く、「一般就労への移行は、慎重に進めてほしい」が 25.3%、「一般就労への移行は、積極的に進めてほしい」が 24.6%で続きます。



問 60 あなたは、次のような相談支援事業を利用していますか。(あてはまるもの全てに○)

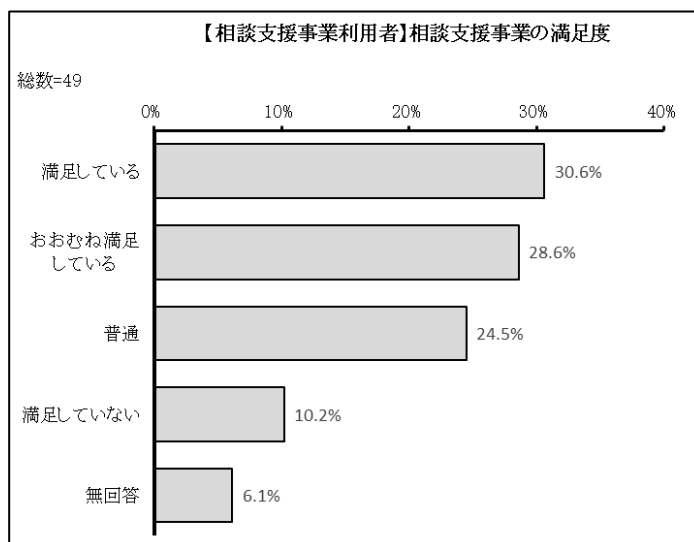
「利用していない」が 65.5%で最も多く、「分からない」が 16.2%、「計画相談支援を利用している」が 3.5%で続きます。



問 60-1 【問 60 で 1～4 を選んだ方にうかがいます。】あなたは、相談支援事業に満足していますか。(どれか1つに○)

※1. 計画相談支援を利用している 2. 地域移行支援を利用している 3. 地域定着支援を利用している 4. 利用しているが、1～3のどれか分からない

「満足している」が 30.6%で最も多く、「おおむね満足している」が 28.6%、「普通」が 24.5%、「満足していない」が 10.2%となっています。



## 第2部 調査の結果

問 60-2 【問 60-1 で 4 を選んだ方にうかがいます。】あなたが満足していない理由は何ですか。(あてはまるもの全てに○)

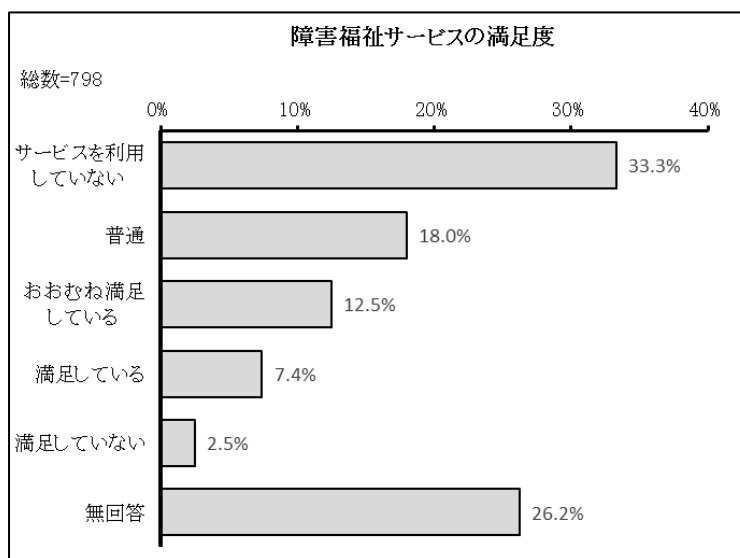
※4. 満足していない

この設問の回答者は5名で、「相談支援の制度が分かりにくい」が3名、「相談支援の利用の手続きが面倒」、「相談支援を利用したい日時の調整が大変」、「相談支援の内容が雑であったり、ニーズに合っていない」、「相談支援利用に対する自己負担が大きい」が各1名、回答しています。

| 項目名【複数回答】                 | 集計値 |
|---------------------------|-----|
| 回答人数                      | 5   |
| 相談支援の制度が分かりにくい            | 3   |
| 相談支援の利用の手続きが面倒            | 1   |
| 相談支援の回数や日数が少ない            | -   |
| 相談支援の1回当たりの時間が少ない         | -   |
| 相談支援を利用したい日時の調整が大変        | 1   |
| 相談支援の内容が雑であったり、ニーズに合っていない | 1   |
| 相談支援を提供する人の態度が良くない        | -   |
| 相談支援利用に対する自己負担が大きい        | 1   |
| その他                       | -   |

問 61 あなたは、現在利用している障害福祉サービスに満足していますか。(どれか1つに○)

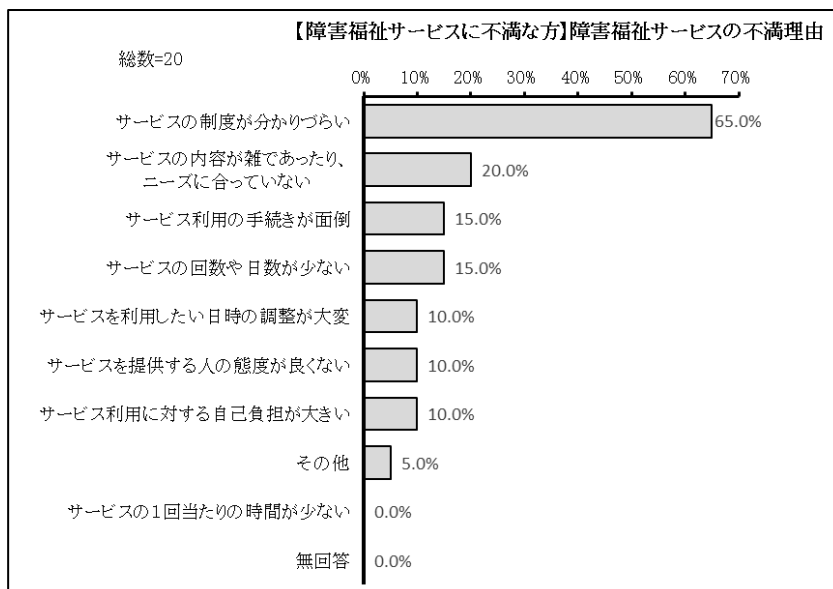
「サービスを利用していない」が 33.3%で最も多く、「普通」が 18.0%、「おおむね満足している」が 12.5%で続きます。



問 61-1 【問 61 で 4 を選んだ方にうかがいます。】あなたが満足していない理由は何ですか。(あてはまるもの全てに○)

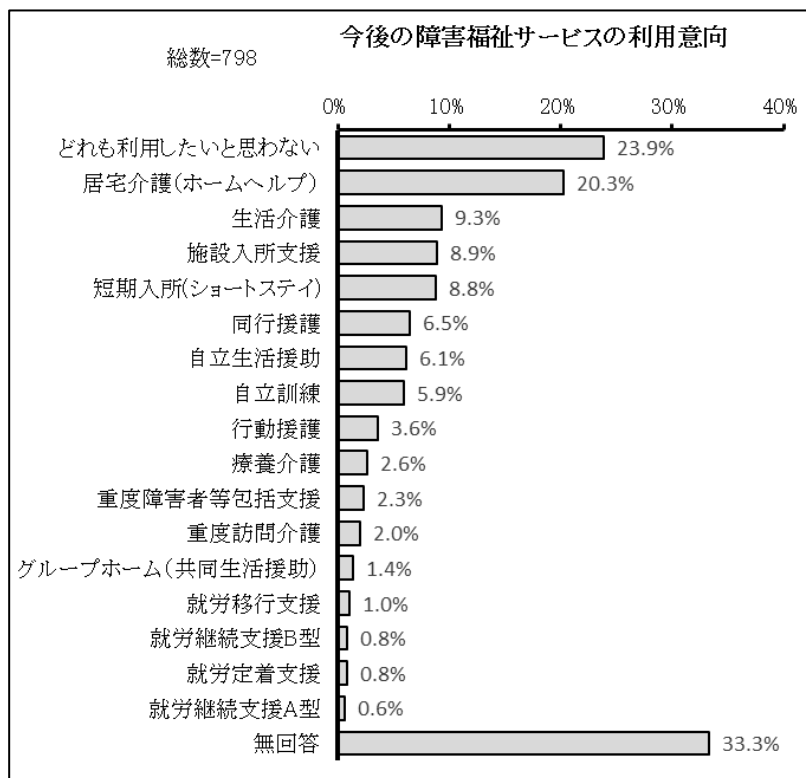
※4. 満足していない

「サービスの制度が分かりづらい」が 65.0%で最も多く、「サービスの内容が雑であったり、ニーズに合っていない」が20.0%、「サービス利用の手続きが面倒」、「サービスの回数や日数が少ない」が 15.0%で続きます。



問 62 今後、あなたが利用したいと思う、または現在利用している障害福祉サービスは何ですか。(あてはまるもの全てに○)

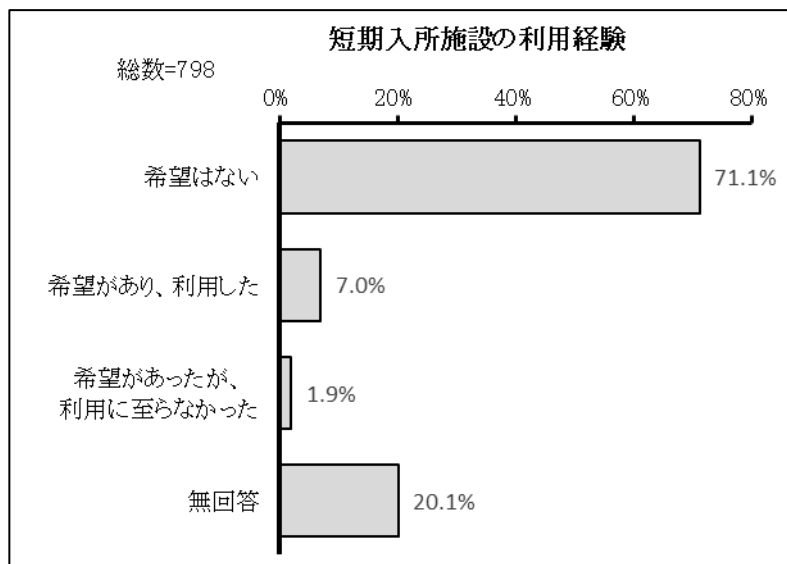
「どれも利用したいと思わない」が 23.9%で最も多く、「居宅介護(ホームヘルプ)」が 20.3%、「生活介護」が 9.3%で続きます。



## 第2部 調査の結果

問 63 これまでに、短期入所施設の利用を希望したことがありますか。(どれか1つに○)

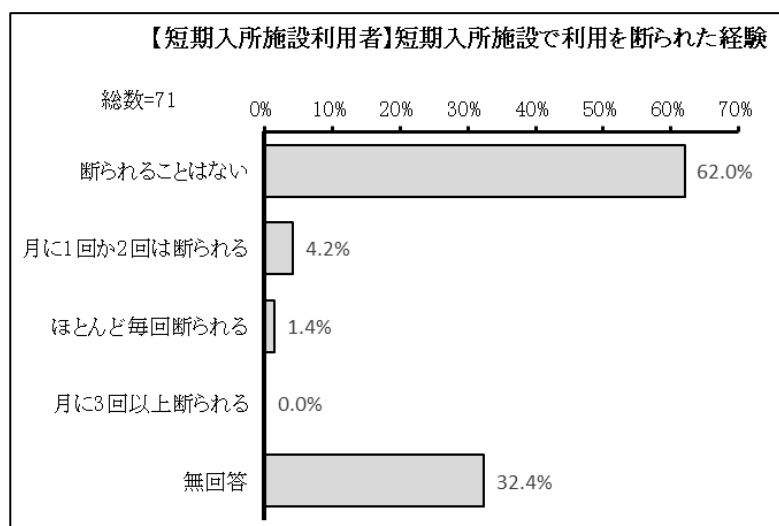
「希望はない」が 71.1%で最も多く、「希望があり、利用した」が 7.0%、「希望があったが、利用に至らなかった」が 1.9%となっています。



問 63-1 【問 63 で 1 または 2 を選んだ方にうかがいます。】短期入所施設を利用したいのに、ベッドに空きがなくて、利用を断られたことがありますか。(どれか1つに○)

※1. 希望があり、利用した 2. 希望があったが、利用に至らなかった

「断られることはない」が 62.0%で最も多く、「月に 1 回か 2 回は断られる」が 4.2%、「ほとんど毎回断られる」が 1.4%となっています。





問 63-2 【問 63 で 1 または 2 を選んだ方にうかがいます。】短期入所施設を利用したいのに、医療的ケアの必要性から、利用を断られたことがありますか。(どのような状況だったのか( )内に記入してください)

※1. 希望があり、利用した 2. 希望があったが、利用に至らなかった

この設問の回答者は 7 名でした。

■断られた状況(一部抜粋)

- ・透析している対応施設が少ない
- ・医療要素があると難しい

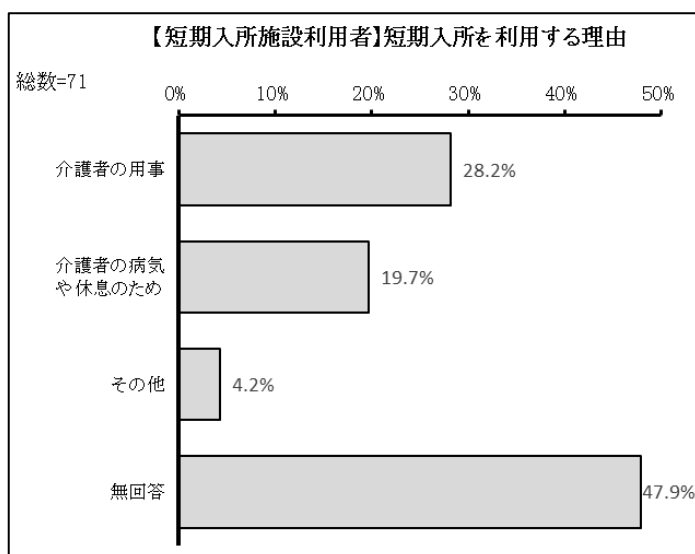
問 63-3 【問 63 で 1 または 2 を選んだ方にうかがいます。】短期入所を利用する理由は何ですか。(どれか1つに○)

※1. 希望があり、利用した 2. 希望があったが、利用に至らなかった

「介護者の用事」が 28.2%で最も多く、「介護者の病気や休息のため」が19.7%、「その他」が4.2%となっています。

■その他の具体的な内容

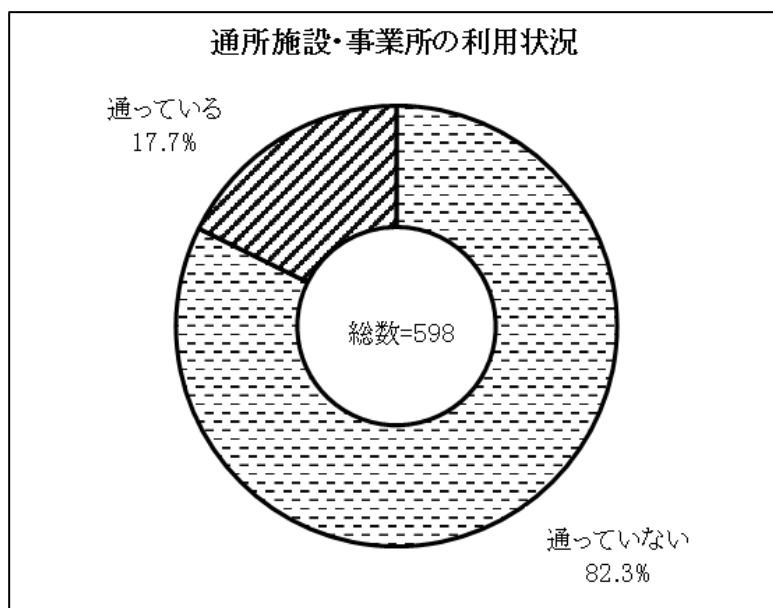
- ・数日でも経験しておきたい
- ・風呂が壊れた
- ・生活相談員からの勧め



## 第2部 調査の結果

### 問 64 通所施設・事業所に通っていますか。(どれか1つに○)

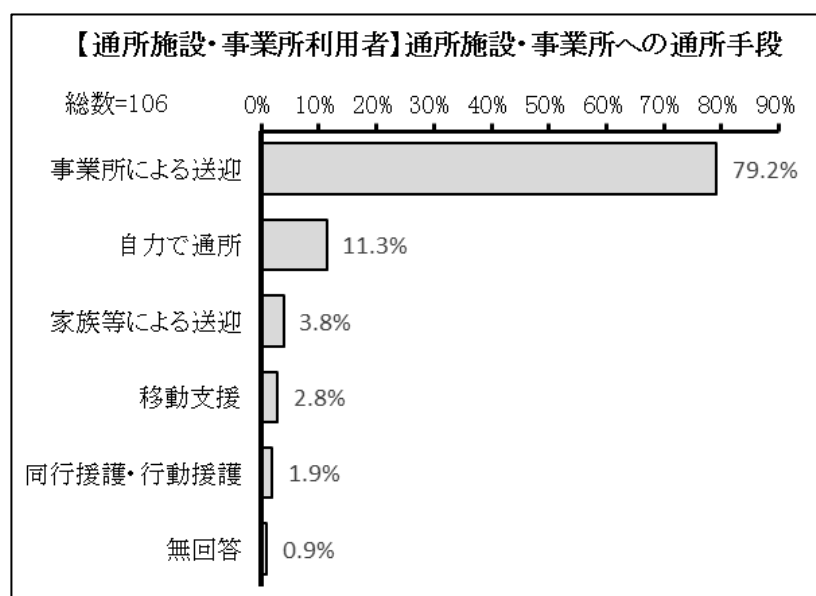
「通っていない」が82.3%、「通っている」が17.7%となっています。



### 問 64-1 【問 64 で 1 を選んだ方にうかがいます。】どのような手段を使って通所していますか。(どれか1つに○)

※1. 通っている

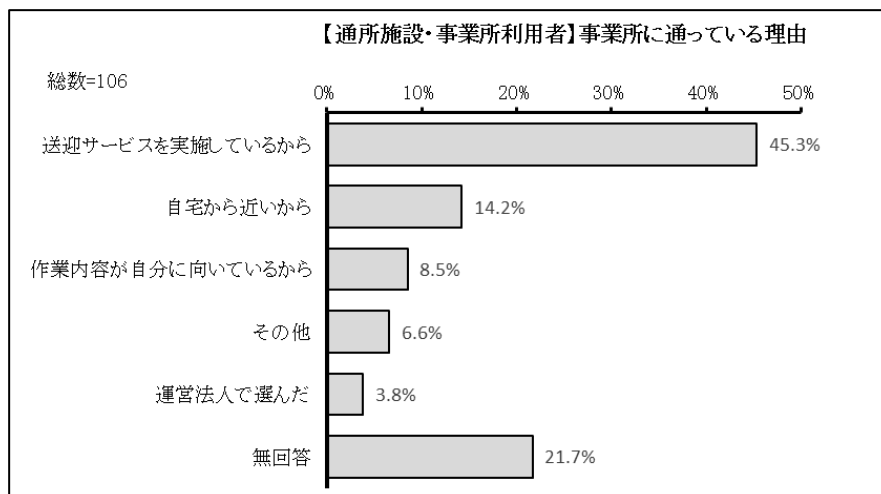
「事業所による送迎」が79.2%で最も多く、「自力で通所」が11.3%、「家族等による送迎」が3.8%で続きます。



問 64-2 【問 64 で 1 を選んだ方にうかがいます。】今の事業所に通っている理由は何ですか。(どれか1つに○)

※1. 通っている

「送迎サービスを実施しているから」が 45.3%で最も多く、「自宅から近いから」が14.2%、「作業内容が自分に向いているから」が 8.5%で続きます。



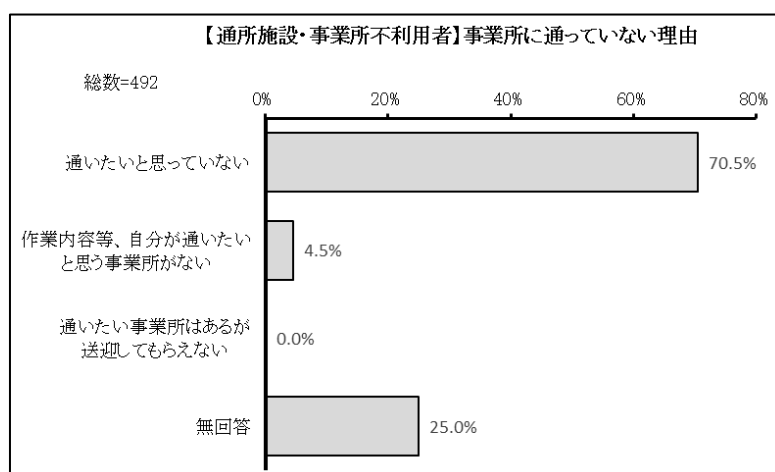
■その他の具体的な内容

- ・家族、ケアマネジャーの勧め
- ・医療やリハビリ体制が整っている

問 64-3 【問 64 で 2 を選んだ方にうかがいます。】通所施設・事業所に通っていない理由は何ですか。(どれか1つに○)

※2. 通っていない

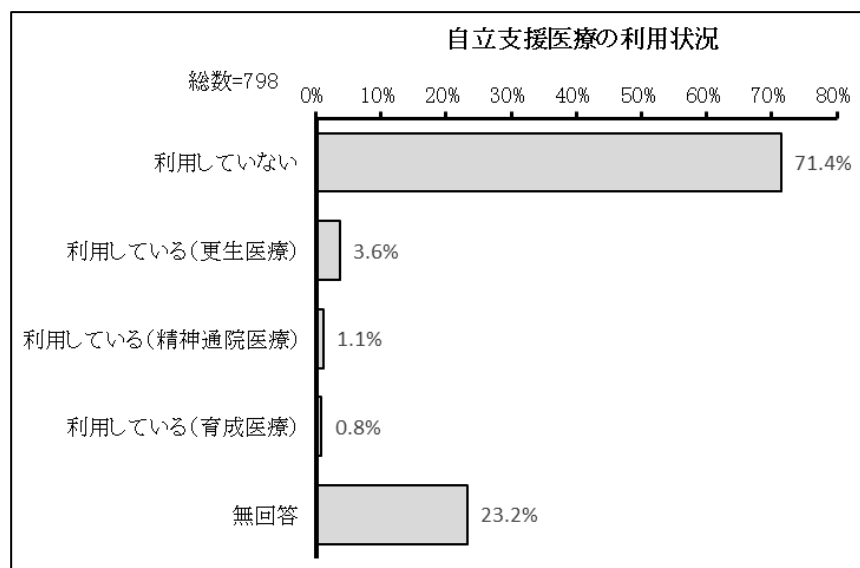
「通いたいと思っていない」が 70.5%で最も多く、「作業内容等、自分が通いたいと思う事業所がない」が 4.5%となっています。



## 第2部 調査の結果

問 65 あなたは、「自立支援医療」を利用していますか。(あてはまるもの全てに○)

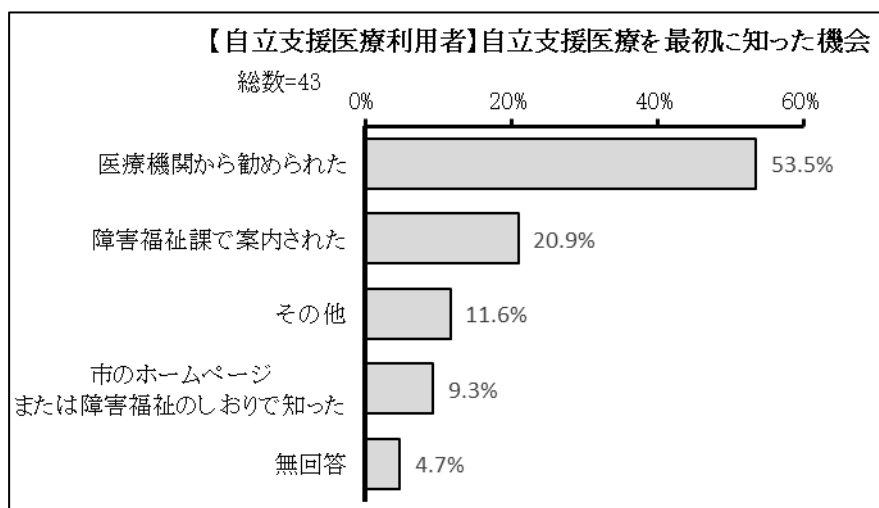
「利用していない」が 71.4 %で最も多く、「利用している(更生医療)」が 3.6 %、「利用している(精神通院医療)」が 1.1 %、「利用している(育成医療)」が 0.8 %となっています。



問 65-1 【問 65 で 1～3 を選んだ方にうかがいます。】あなたは「自立支援医療」の制度をどこで最初に知りましたか。(どれか1つに○)

※1. 利用している(育成医療) 2. 利用している(更生医療) 3. 利用している(精神通院医療)

「医療機関から勧められた」が 53.5 %で最も多く、「障害福祉課で案内された」が 20.9 %、「その他」が 11.6 %、「市のホームページまたは障害福祉のしおりで知った」が 9.3 %となっています。



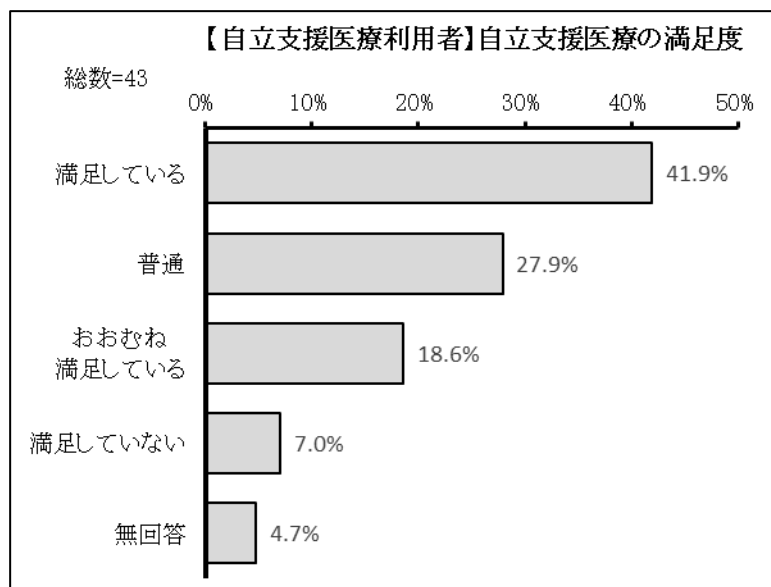
### ■その他の具体的な内容

- ・家族
- ・SNS
- ・ソーシャルワーカー
- ・ホームヘルパー
- ・ケアマネジャー

問 65-2 【問 65 で 1～3 を選んだ方にうかがいます。】あなたは、自立支援医療に満足していますか。(どれか1つに○)

※1. 利用している(育成医療) 2. 利用している(更生医療) 3. 利用している(精神通院医療)

「満足している」が 41.9%で最も多く、「普通」が 27.9%、「おおむね満足している」が 18.6%、「満足していない」が 7.0%となっています。



問 65-3 【問 65-2 で 4 を選んだ方にうかがいます。】あなたが満足していない理由は何ですか。(あてはまるもの全てに○)

※4. 満足していない

この設問の回答者は 3 名で、「登録できる医療機関・薬局が一つしかない」が 3 名、「更新期間が短い」が 2 名、「その他」が 1 名、回答しています。

■「その他」の具体的な内容(一部抜粋)

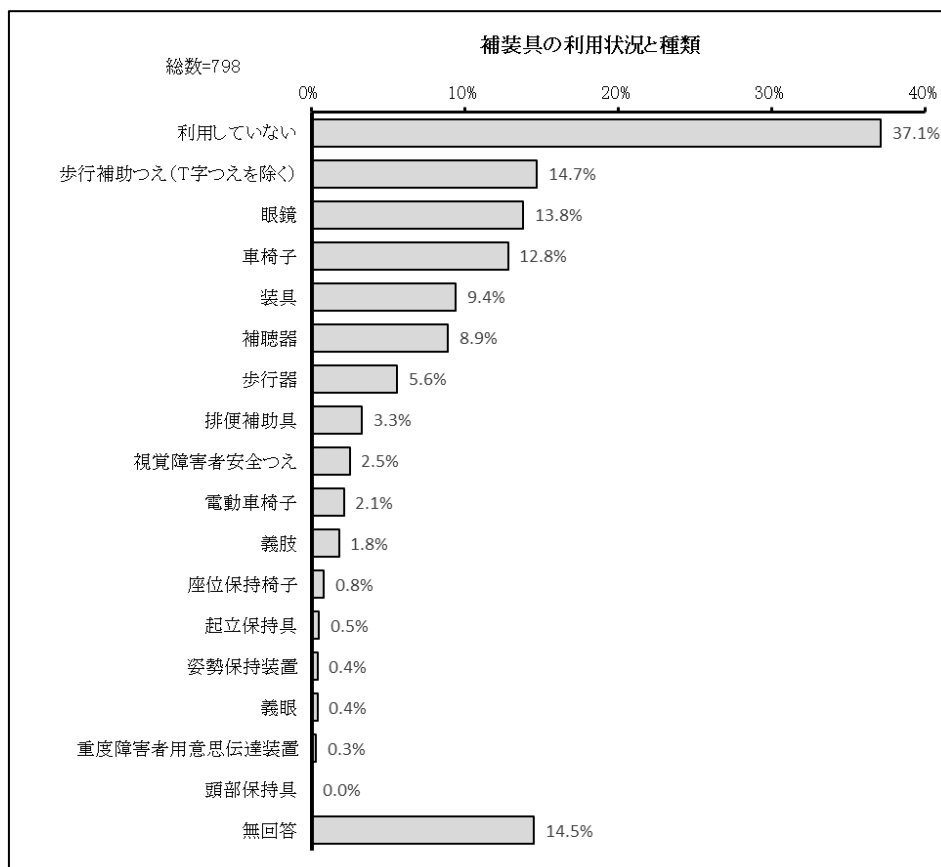
・診断書の代金が高い

| 項目名【複数回答】           | 集計値 |
|---------------------|-----|
| 回答人数                | 3   |
| 自立支援医療の制度が分かりづらい    | -   |
| 自立支援医療の制度が使いづらい     | -   |
| 医療費の自己負担が大きい        | -   |
| 更新期間が短い             | 2   |
| 登録できる医療機関・薬局が一つしかない | 3   |
| その他                 | 1   |

## 第2部 調査の結果

問 66 あなたは、どのような補装具を利用していますか。(あてはまるもの全てに○、主なもの1つには◎)

「利用していない」が 37.1%で最も多く、「歩行補助つえ(T 字つえを除く)」が 14.7%、「眼鏡」が 13.8%で続きます。



### 【主に利用しているもの】

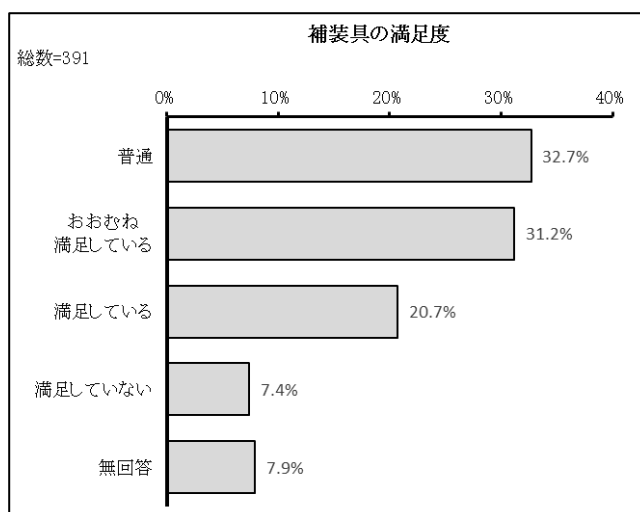
この設問の回答者は 43 名で、「装具」が 9 名、「補聴器」が 8 名と続きます。

| 項目名              | 集計値 |
|------------------|-----|
| 回答人数             | 43  |
| 義肢               | 1   |
| 装具               | 9   |
| 姿勢保持装置           | －   |
| 視覚障害者安全つえ        | 4   |
| 義眼               | －   |
| 眼鏡               | 4   |
| 補聴器              | 8   |
| 車椅子              | 7   |
| 電動車椅子            | 3   |
| 歩行器              | 1   |
| 歩行器補助つえ(T字つえを除く) | 4   |
| 座位保持椅子           | －   |
| 起立保持具            | －   |
| 頭部保持具            | －   |
| 排便補助具            | －   |
| 重度障害者用意思伝達装置     | －   |
| 利用していない          | 2   |

問 66-1 【問 66 で 1～16 を選んだ方にうかがいます。】あなたは、利用している主な補装具に満足していますか。(どれか1つに○)

※1.義肢 2.装具 3.姿勢保持装置 4.視覚障害者安全つえ 5.義眼 6.眼鏡 7.補聴器 8.車椅子 9.電動車椅子 10.歩行器 11.歩行補助つえ(T 字つえを除く) 12.座位保持椅子 13.起立保持具 14.頭部保持具 15.排便補助具 16.重度障害者用意思伝達装置

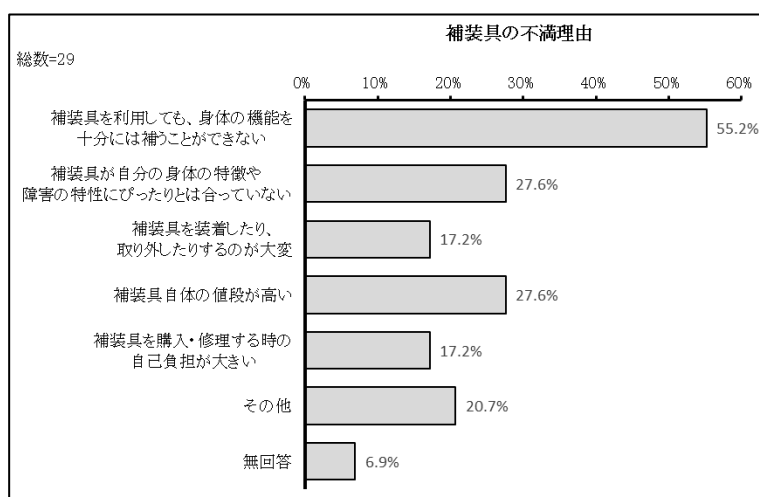
「普通」が 32.7%で最も多く、「おおむね満足している」が 31.2%、「満足している」が 20.7%、「満足していない」が 7.4%となっています。



問 66-2 【問 66-1 で 4 を選んだ方にうかがいます。】あなたが満足していない理由は何ですか。(あてはまるもの全てに○)

※4. 満足していない

「補装具を利用しても、身体の機能を十分には補うことができない」が 55.2%で最も多く、「補装具が自分の身体の特徴や障害の特性にぴったりとは合っていない」が 27.6%、「補装具を装着したり、取り外したりするのが大変」が 17.2%で続きます。



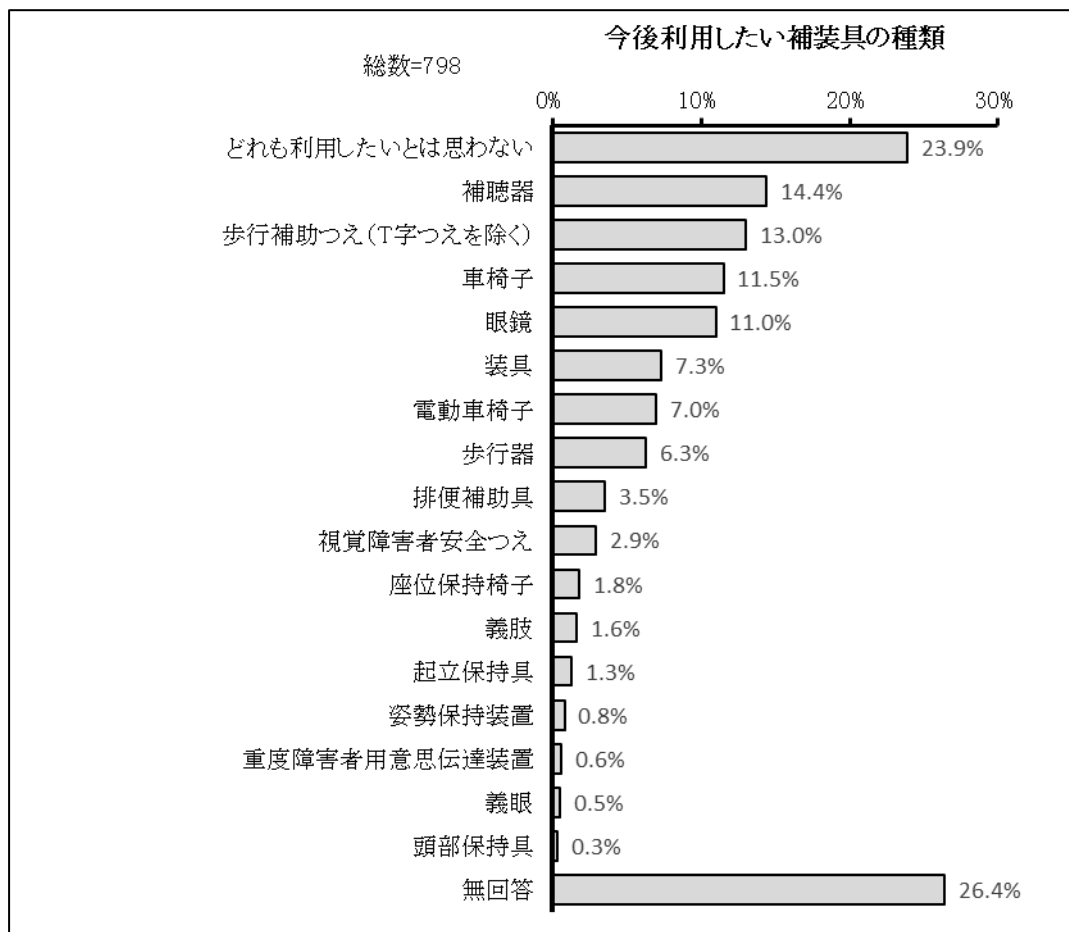
#### ■その他の具体的な内容

- ・自宅用は申請できるが、外出先用の申請ができない
- ・収入が高いということで受けられない

## 第2部 調査の結果

問 67 今後、あなたが利用したいと思う補装具は何ですか。現在利用している方もお答えください。(あてはまるもの全てに○)

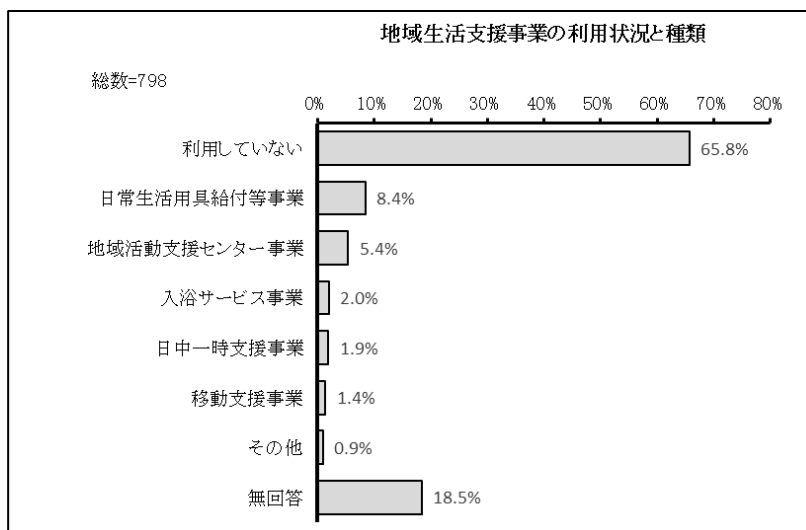
「どれも利用したいとは思わない」が 23.9%で最も多く、「補聴器」が 14.4%、「歩行補助つえ(T字つえを除く)」が 13.0%で続きます。





問 68 あなたは、船橋市が実施している地域生活支援事業のうち、どのようなものを利用していますか。(あてはまるもの全てに○)

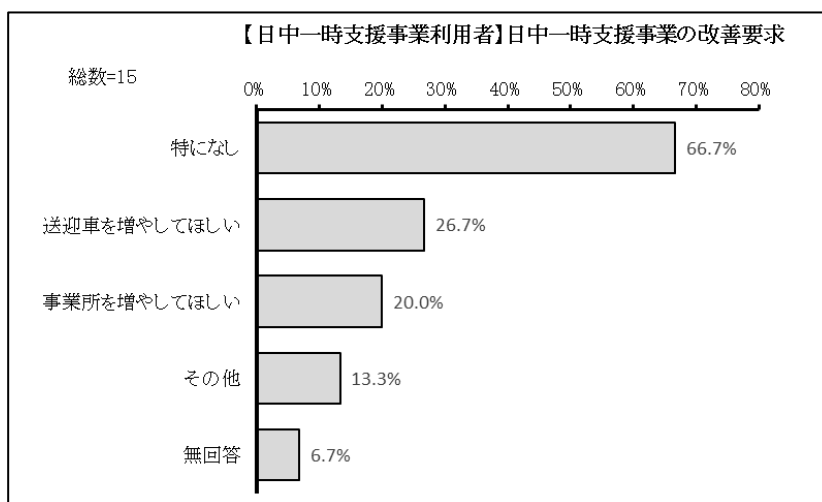
「利用していない」が 65.8%で最も多く、「日常生活用具給付等事業」が 8.4%、「地域活動支援センター事業」が 5.4%で続きます。



問 68-1 【問 68 で 2 を選んだ方にうかがいます。】日中一時支援事業について、改善を求めることはありますか。(あてはまるもの全てに○)

※2. 日中一時支援事業

「特になし」が 66.7%で最も多く、「送迎車を増やしてほしい」が 26.7%、「事業所を増やしてほしい」が 20.0%、「その他」が 13.3%となっています。

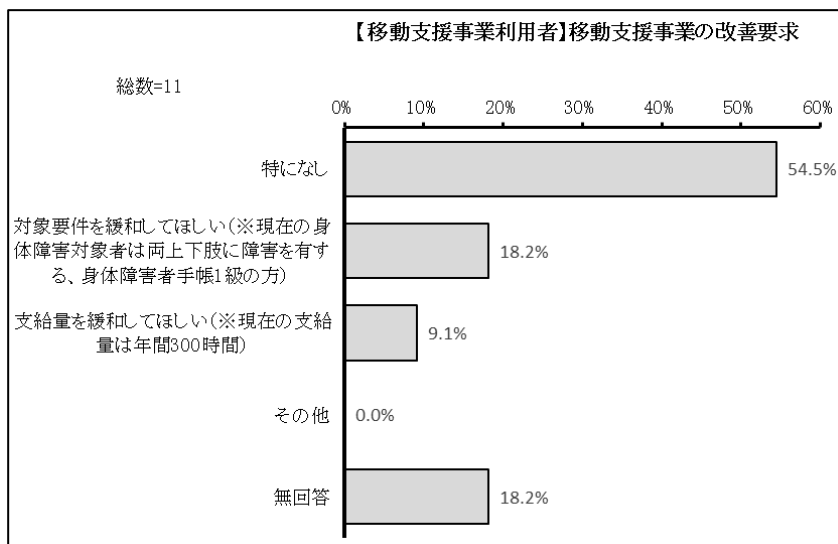


## 第2部 調査の結果

問 68-2 【問 68 で 3 を選んだ方にうかがいます。】移動支援事業について、改善を求めることはありますか。(あてはまるもの全てに○)

### ※3. 移動支援事業

「特になし」が 54.5% で最も多く、「対象要件を緩和してほしい(※現在の身体障害対象者は両上下肢に障害を有する、身体障害者手帳 1 級の方)」が 18.2%、「支給量を緩和してほしい(※現在の支給量は年間 300 時間)」が 9.1%となっています。



問 68-3 【問 68 で 3 を選んだ方にうかがいます。】船橋市では移動支援事業の中で、保護者が社会的理由を有する場合に限り、「通学や通所をするための支援」についても認めています。この「通学通所支援」の利用をしたことはありますか。(どれか1つに○)

### ※3. 移動支援事業

この設問の回答者は 3 名で、「利用している」が 2 名、「利用希望は特にない」が 1 名、回答しています。

| 項目名                 | 集計値 |
|---------------------|-----|
| 回答人数                | 3   |
| 利用している              | 2   |
| 現在は利用していないが、今後利用したい | —   |
| その他                 | —   |
| 利用希望は特にない           | 1   |

問 68-4 【問 68-3 で 1～3 を選んだ方にうかがいます。】通学通所支援について改善を求めることはありますか。(あてはまるもの全てに○)

※1. 利用している 2. 現在は利用していないが、今後利用したい 3. その他

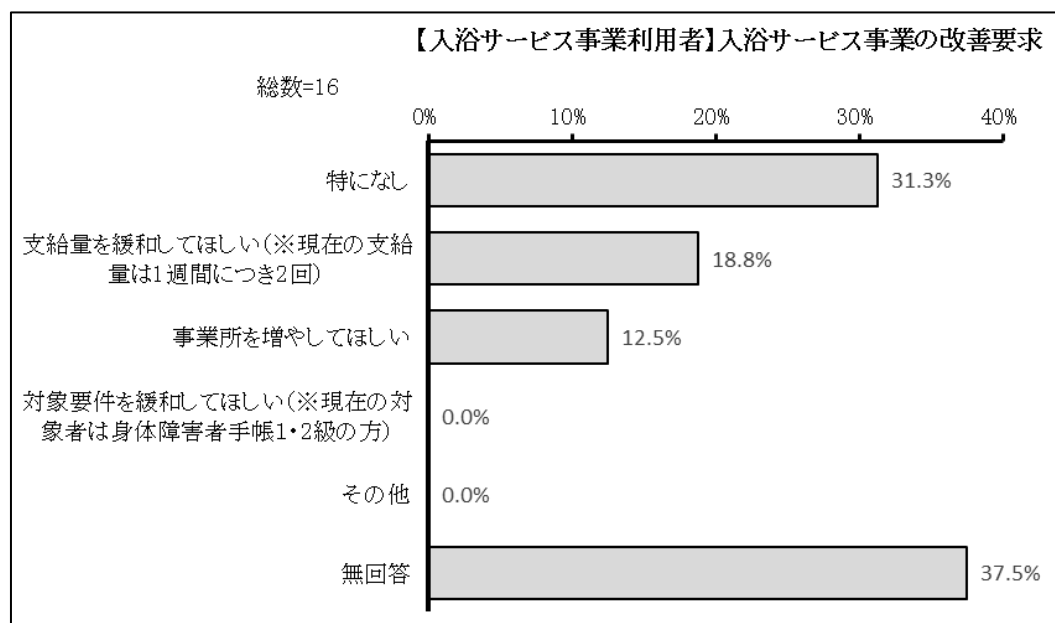
この設問の回答者は1名で、「特になし」と回答しています。

| 項目名                    | 集計値 |
|------------------------|-----|
| 回答人数                   | 1   |
| 保護者の社会的理由による制限をなくしてほしい | -   |
| 社会的理由に「高齢」を加えてほしい      | -   |
| 通勤への支援も認めてほしい          | -   |
| その他                    | -   |
| 特になし                   | 1   |

問 68-5 【問 68 で 5 を選んだ方にうかがいます。】入浴サービス事業について、改善を求めることはありますか。(あてはまるもの全てに○)

※5. 入浴サービス事業

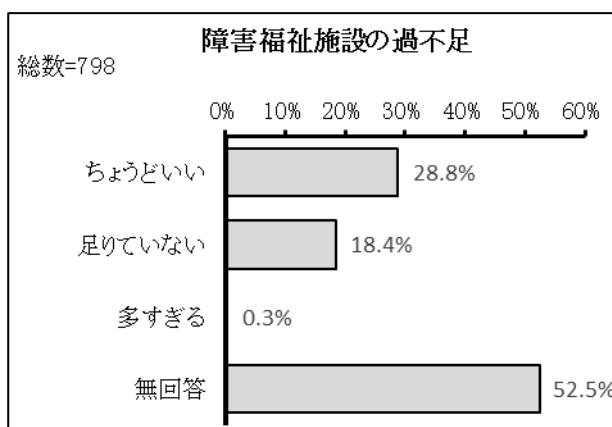
「特になし」が 31.3%で最も多く、「支給量を緩和してほしい(※現在の支給量は1週間につき2回)」が18.8%、「事業所を増やしてほしい」が12.5%となっています。



## 第2部 調査の結果

### 問 69 居住している地域に障害福祉施設は足りていますか。(どれか1つに○)

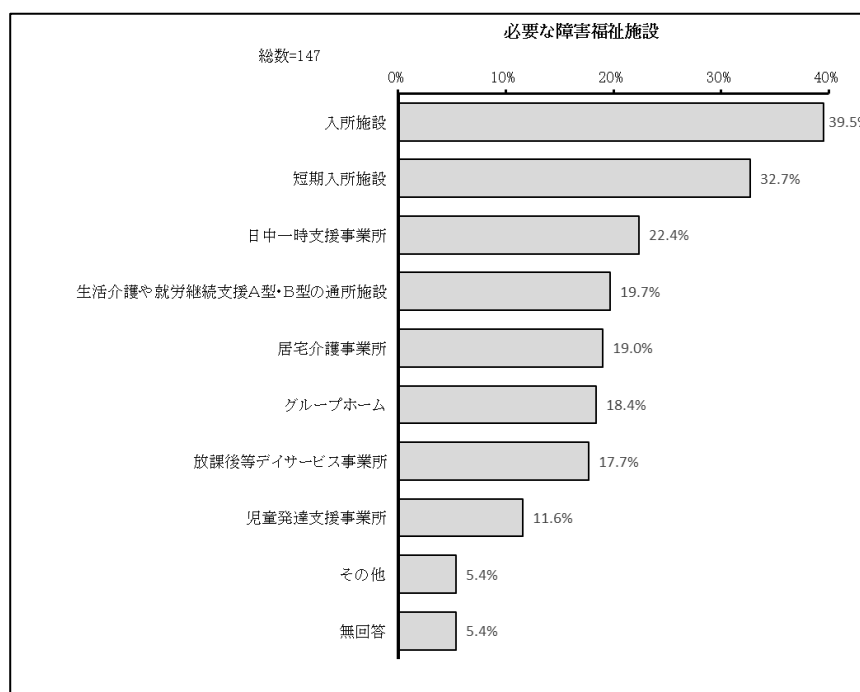
「ちょうどいい」が 28.8%で最も多く、「足りていない」が 18.4%、「多すぎる」が 0.3%となっています。



### 問 69-1 【問 69 で 3 を選んだ方にうかがいます。】どんな施設が必要だと思いますか。(あてはまるもの全てに○)

※3. 足りていない

「入所施設」が 39.5%で最も多く、「短期入所施設」が 32.7%、「日中一時支援事業所」が 22.4%で続きます



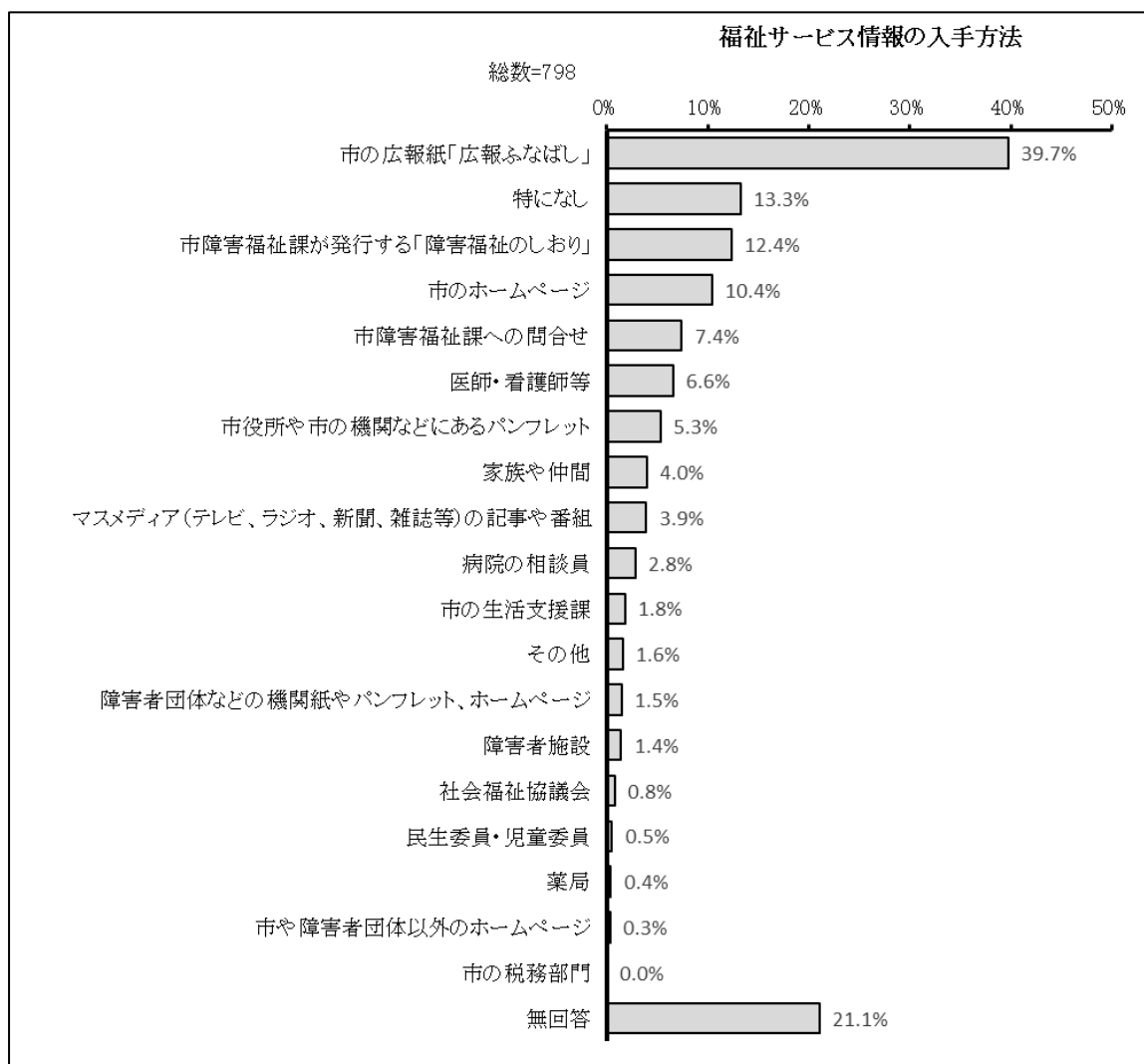
#### ■その他の具体的な内容(一部抜粋)

・障害者同士のコミュニケーションの場

## 【14】船橋市の障害者福祉についてうかがいます。

問 70 あなたは、障害のある人のための市の福祉サービスの内容について、どのようなところで知ることが多いですか。(主なものを2つまでに○)

「市の広報紙「広報ふなばし」」が 39.7%で最も多く、「特になし」が 13.3%、「市障害福祉課が発行する「障害福祉のしおり」」が 12.4%で続きます。



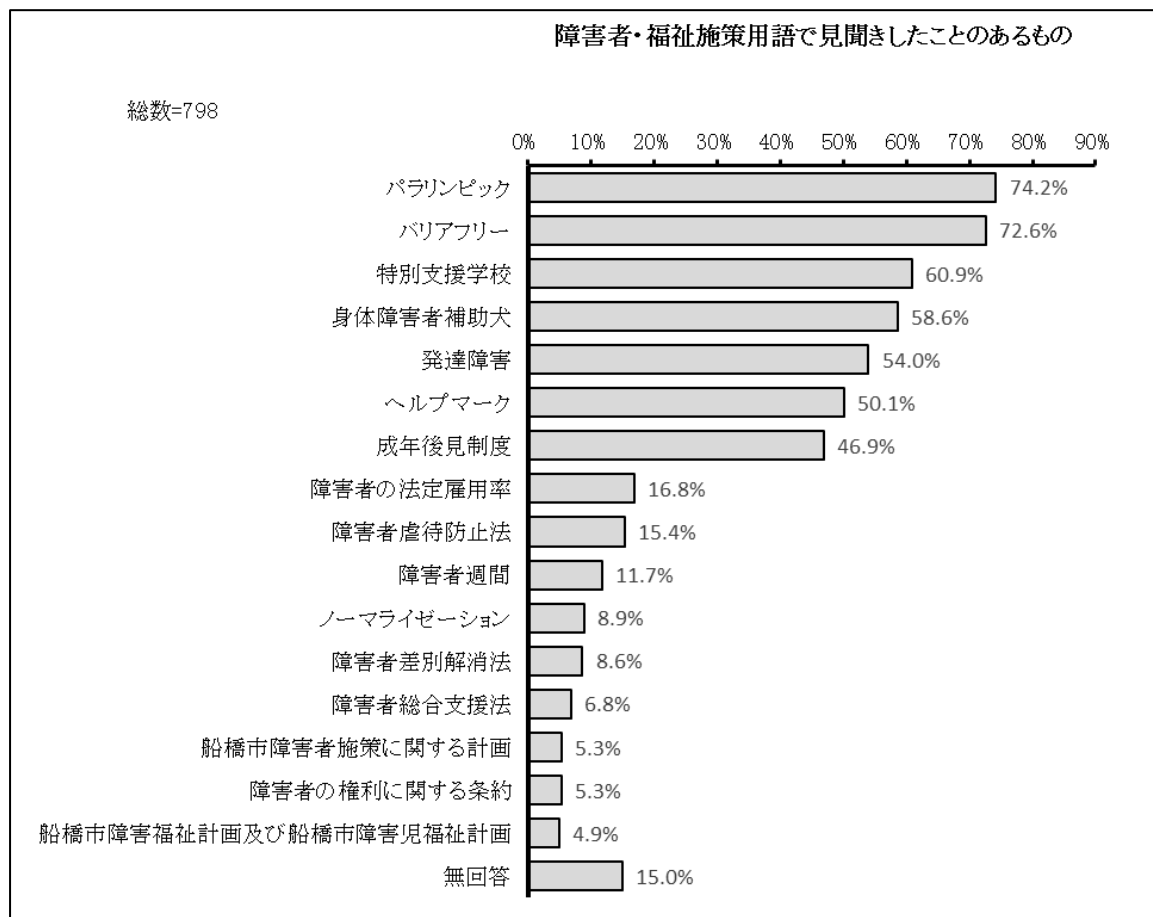
■その他の具体的な内容(一部抜粋)

・ケアマネジャー、ヘルパー

## 第2部 調査の結果

問 71 次に挙げる障害者施策や福祉施策の用語のうち、あなたが見聞きしたことのあるものはどれですか。(あてはまるもの全てに○)

「パラリンピック」が 74.2%で最も多く、「バリアフリー」が 72.6%、「特別支援学校」が 60.9%で続きます。



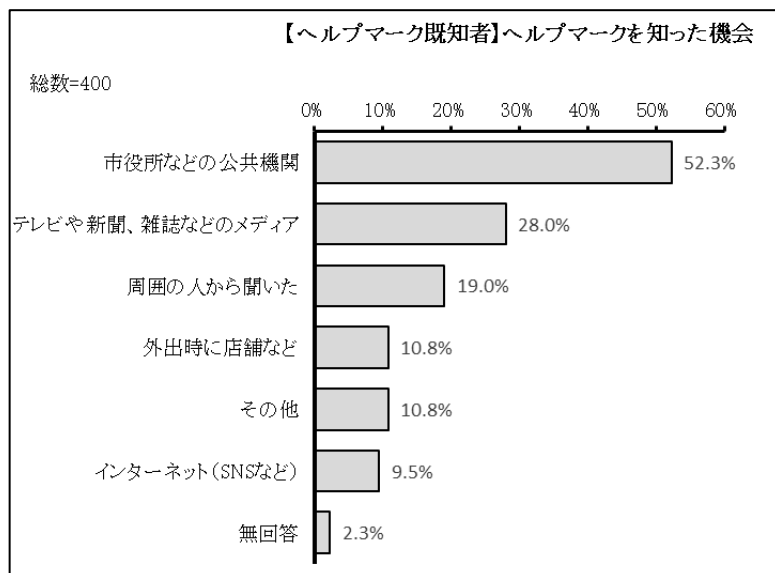
問 71-1 【問 71 で 16 を選んだ方にうかがいます。】ヘルプマークをどのようにして知りましたか。(あてはまるもの全てに○)

※16. ヘルプマーク

「市役所などの公共機関」が 52.3%で最も多く、「テレビや新聞、雑誌などのメディア」が 28.0%、「周囲の人から聞いた」が19.0%で続きます。

■「その他」の具体的な内容  
(一部抜粋)

- ・病院
- ・公共交通機関



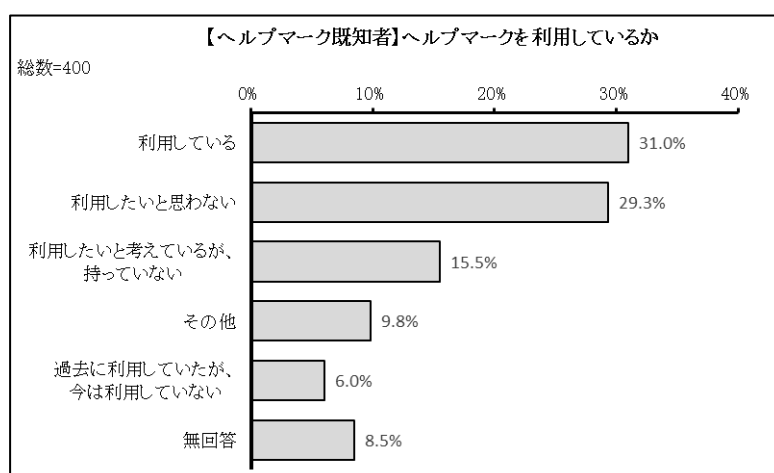
問 71-2 【問 71 で 16 を選んだ方にうかがいます。】ヘルプマークを利用していますか。(あてはまるもの 1 つに○)

※16. ヘルプマーク

「利用している」が31.0%で最も多く、「利用したいと思わない」が 29.3%、「利用したいと考えているが、持っていない」が15.5%で続きます。

■「その他」の具体的な内容  
(一部抜粋)

- ・持っているが利用の機会がない

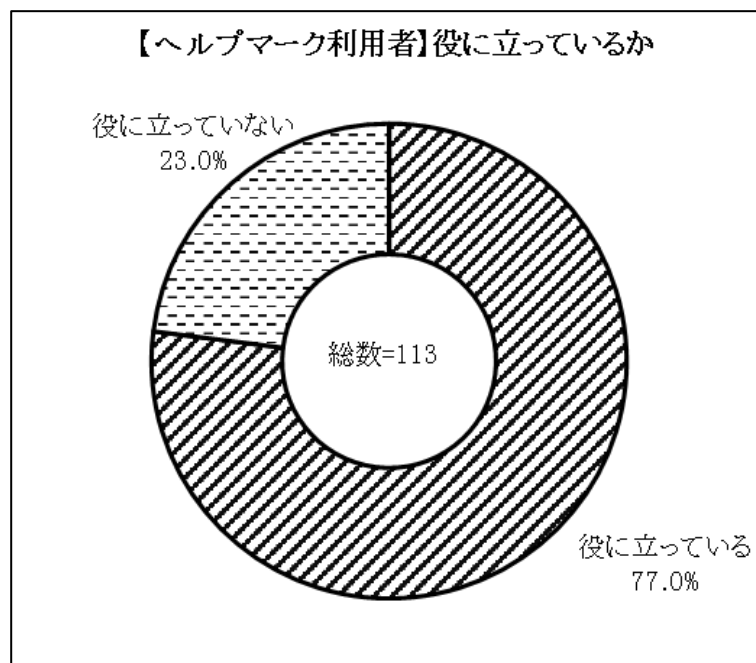


## 第2部 調査の結果

問 71-3 【問 71-2 で 1 を選んだ方にうかがいます。】ヘルプマークは役に立っていますか。(あてはまるもの 1 つに○をして、具体的な事例があれば( )内に記入してください)

※1. 利用している

「役に立っている」が 77.0%、「役に立っていない」が 23.0%となっています。



### ■「役に立っている」の具体的な事例(一部抜粋)

「公共交通機関で席を譲ってもらえる」が最も多く、他の内容は以下のとおりです。

- ・手助けが必要だと認識してもらえる
- ・買い物のレジから袋に入れる時、台にカゴを運んでくれる事がある。

### ■「役に立っていない」の具体的な事例(一部抜粋)

「認知度が低い」が最も多く、他の内容は以下のとおりです。

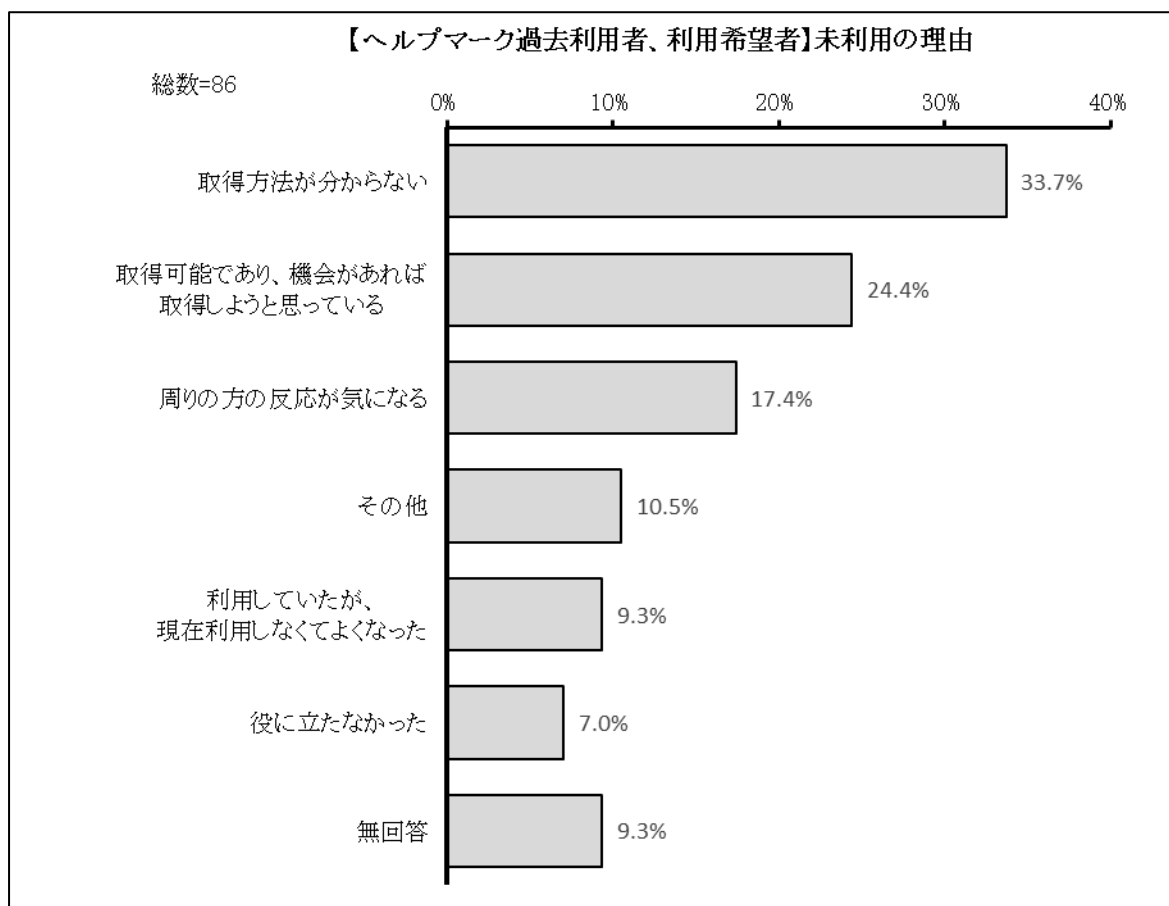
- ・どんな助けが必要か分からないことが多いということをよく聞く。



問 71-4 【問 71-2 で 2 または 3 を選んだ方にうかがいます。】ヘルプマークについて「過去に利用していたが、今は利用していない」「利用したいと考えているが、持っていない」を選択した理由を教えてください。(あてはまるもの全てに○)

※2. 過去に利用していたが、今は利用していない 3. 利用したいと考えているが、持っていない

「取得方法が分からない」が 33.7%で最も多く、「取得可能であり、機会があれば取得しようと思っている」が 24.4%、「周りの方の反応が気になる」が 17.4%で続きます。



■その他の具体的な内容(一部抜粋)

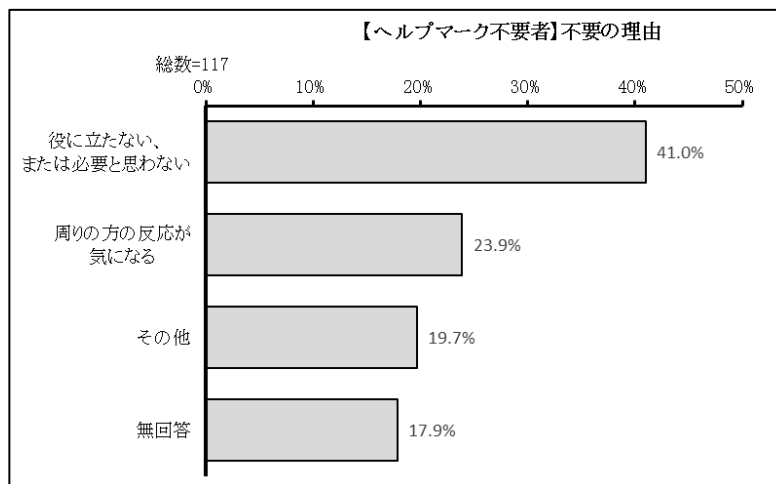
- ・付け替えが面倒
- ・介助者がいるため
- ・白杖を使っているため
- ・壊れた

## 第2部 調査の結果

問 71-5 【問 71-2 で 4 を選んだ方にうかがいます。】ヘルプマークについて、「利用したいと思わない」を選択した理由を教えてください。（あてはまるもの全てに○）

※4. 利用したいと思わない

「役に立たない、または必要と思わない」が 41.0%で最も多く、「周りの方の反応が気になる」が 23.9%、「その他」が 19.7%となっています。



■「その他」の具体的な内容（一部抜粋）

「外出しない」が最も多く、他の内容は以下のとおりです。

- ・本当に必要とする人との区別がつかない
- ・信頼性や認知度が足りない
- ・外見で障害者と分かるから
- ・支援を受けたい場面がないため
- ・移動の際は常に介助者が同行しているため

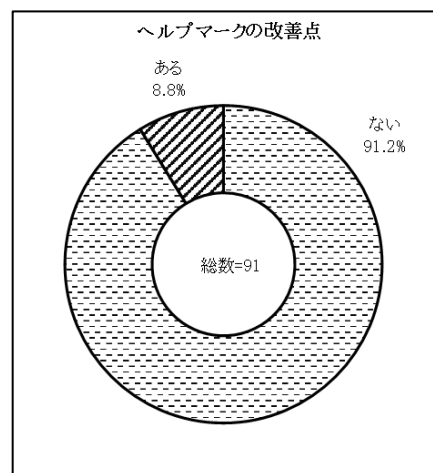
問 71-6 ヘルプマークについて、改善したほうがよいと思う点があれば教えてください。(あてはまるもの1つに○)

「ない」が91.2%で、「ある」が8.8%となっています。

■「ある」の具体的な内容(一部抜粋)

「ヘルプマークの仕様・携帯方法」が最も多く、他の内容は以下のとおりです。

- ・認知度が低い
- ・本当に必要な人に配るようにした方がよい

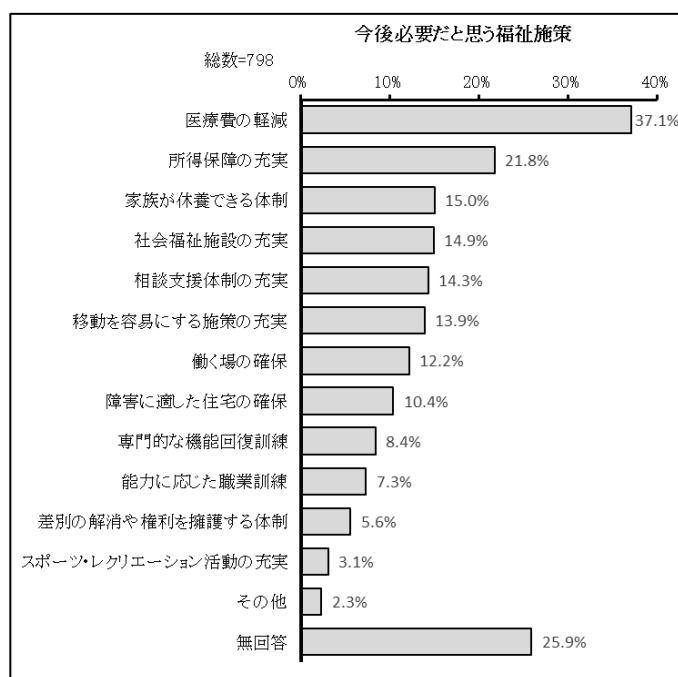


問 72 あなたが今後、必要だと思う障害福祉施策は何ですか。(主なものを3つまでに○)

「医療費の軽減」が37.1%で最も多く、「所得保障の充実」が21.8%、「家族が休養できる体制」が15.0%で続きます。

■その他の具体的な内容(一部抜粋)

- ・手当の増額
- ・就業支援の充実



## 第2部 調査の結果

問 73 船橋市の障害福祉施策についてのご意見、ご希望、または困っていることなどを、自由にお書きください。

自由回答の総件数は 179 件でした。なお、一人で複数の内容を書かれている場合があり、総件数は実際の回答人数を上回ります。

| 項目名【複数回答】      | 集計値 | 条件分岐用 |
|----------------|-----|-------|
| 総件数            | 179 |       |
| 啓発・広報          | 11  | 11    |
| 保健・医療          | 18  | 18    |
| 教育・雇用・就業       | 10  | 10    |
| 生活支援・福祉サービス    | 44  | 44    |
| 生活環境           | 23  | 23    |
| スポーツ・レクリエーション等 | 2   | 2     |
| アンケートについて      | 14  | 14    |
| 不満なし           | 47  | 47    |
| その他            | 10  | 10    |

※ここに掲載したものは回答の一部です。また、大意を変えずに一部を省略・要約している場合があります。

※回答者はアンケート対象者本人ではなく、代理の人の場合があります。

### 啓発・広報

- ・目の不自由な人向けに書類を簡素化してほしい。電話対応など。(男性、39 歳)
- ・障害があるゆえ行動範囲が狭く、有益な情報・サービスを見逃してしまうことが多い。地域の出張等がもっとオープンな場になると発信力もよくなると思います。近年、手続きもデジタル化で人が少なくて入りづらい感があります。(女性、79 歳)
- ・点字ブロックが黄色でなく、同系色タイプのものがある。弱視の方も利用するので改善してほしい。(女性、89 歳)

### 保健・医療

- ・特養が介護3でないと入れないので耳の障害者等は優先的に入居できると助かります。(女性、59 歳)
- ・まぶしさや見えづらさもあるので、数値だけでなく障害の特性も等級に盛り込んでほしい。(女性、79 歳)

## 教育・雇用・就業

- ・進学前の情報集収が大変。県外に進学した時は、補助が出るとうれしい。(男性、49 歳)
- ・就職活動中に「障害者を受け入れるようなリスクは負うことはできない」と言われて心が折れたことを今でも覚えています。就職したい人が就職したいと思う職場に理解してもらえるよう企業、学校の先生方にはサポート(何ができるのか)を考えてほしい。(男性、68 歳)

## 生活支援・福祉サービス

- ・聴覚障害手帳 6 級だと年金等受給できないので受給できない方への年金等支援してほしい。(男性、89 歳)
- ・ストマ装具代等全てをお世話になり、感謝しております。(男性、25 歳)
- ・市内に病院＋施設が一緒になったセンターを建設してほしい。巡回マイクロバスも希望。(男性、48 歳)
- ・公共交通機関や公共施設などでの一層のバリアフリー化や駅でのホームドア拡充。(男性、63 歳)
- ・物価上昇の折、ストマ装具の基準額を増額いただきまして、ありがとうございました。(女性、63 歳)
- ・障害認定に時間がかかり過ぎる。福祉サービスを受けるのにも時間がかかる。健常者と違い障害者は支援してくれる親族及び本人への負担が重いためを配慮すべき。窓口も色々と分かれていて分かりにくい。(男性、69 歳)
- ・手帳のプラスチックカード化を進めてほしい。(男性、21 歳)
- ・視覚障害のため、紙による文書は困る。移動困難なため、窓口申請ではなく自宅に来てほしい。関連機関ごとの連携をとってほしい。(男性、80 歳)

## 第2部 調査の結果

### 生活環境

- ・車椅子を利用していますが、歩道が狭くて不便。バス利用では、運転士さんに迷惑がかかることや、乗客の席を立てて車椅子を固定したりと利用しづらい。(女性、35歳)
- ・目の障害には、メーカーごとにタッチ場所が異なるセルフレジやタッチパネルは困る。(男性、55歳)
- ・近くに福祉施設が無いので、遠くに行ってみたいと思っても交通手段がない。歩いて行くには遠過ぎて大変。(女性、74歳)
- ・歩行器を使用しているため、開閉式の重いドアや段差がとても困ります。段差をなくしたり、自動ドアに改修して、利用しやすくしてほしい。踏切を渡り切れないこともあったので、改善してほしい。(男性、80歳)
- ・歩道の道幅や傾斜などを改善して、車椅子でも外出が容易にできる環境整備を望みます。(男性、62歳)

### スポーツ・レクリエーション等

- ・障害者が自由に訓練できるリハビリ施設が近隣にできると良い。(女性、75歳)

### アンケートについて

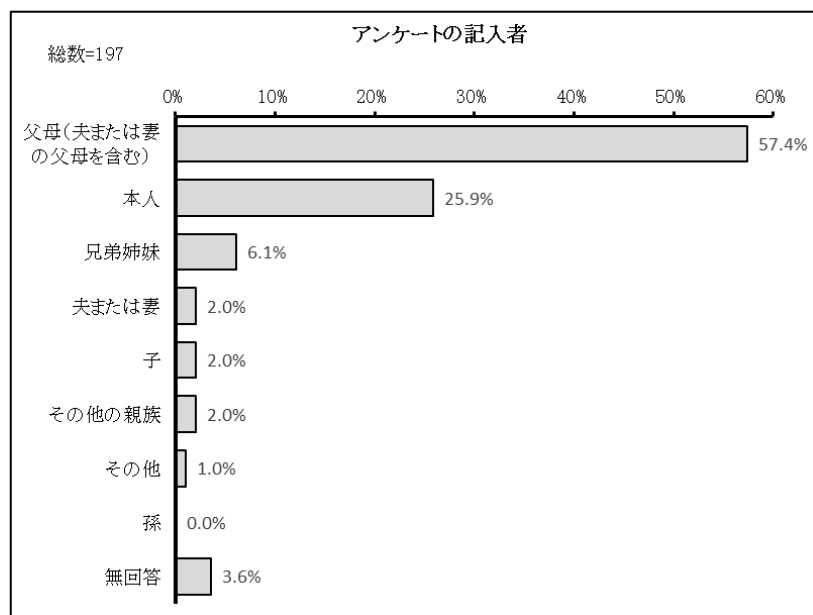
- ・障害内容、事情などの配慮が足りていない。設問也多過ぎる。(女性、75歳)
- ・デジタル化が進むと体が不自由な人でも自分の力で関われると思う。(女性、13歳)
- ・34 頁の質問は読んで答えるだけでも負担が大きい。もっとシンプルに。(女性、73歳)

## 2 知的障害者を対象とした調査結果

### 【1】あなたご自身やご家族のことについてうかがいます。

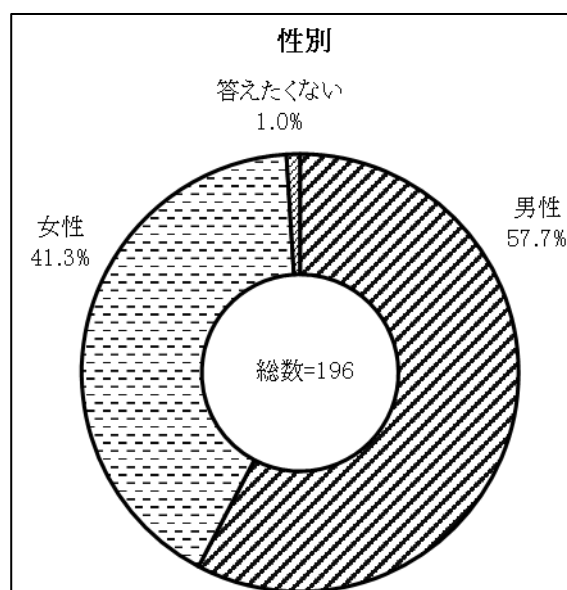
問 1 このアンケートの記入者はどなたですか。あなたから見た続柄でお答えください。  
(どれか1つに○)

「父母(夫または妻の父母を含む)」が 57.4%で最も多く、「本人」が 25.9%、「兄弟姉妹」が 6.1%で続きます。



問2 あなたの性別をお答えください。(どれか1つに○)

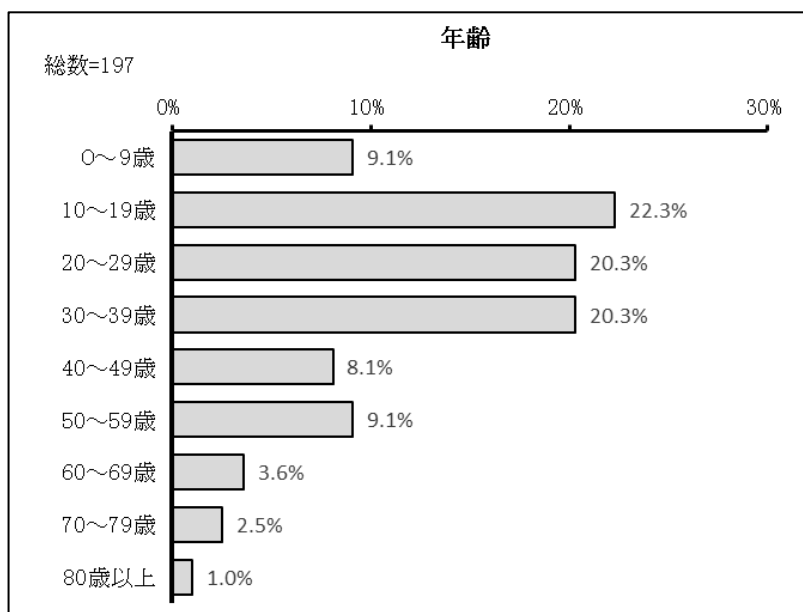
「男性」が 57.4%、「女性」が 41.3%、「答えたくない」が 1.0%となっています。



## 第2部 調査の結果

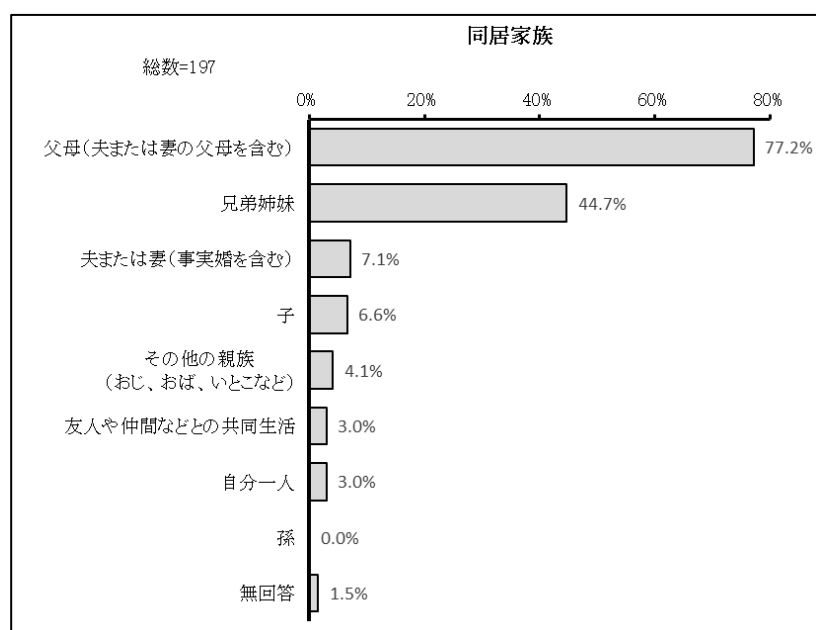
問3 あなたは、何歳ですか。令和6年1月1日現在の満年齢でお答えください。

「10～19歳」が22.3%で最も多く、「20～29歳」、「30～39歳」が20.3%、「0～9歳」、「50～59歳」が9.1%で続きます。



問4 あなたと一緒に暮らしている家族は、どなたですか。(あてはまるもの全てに○)

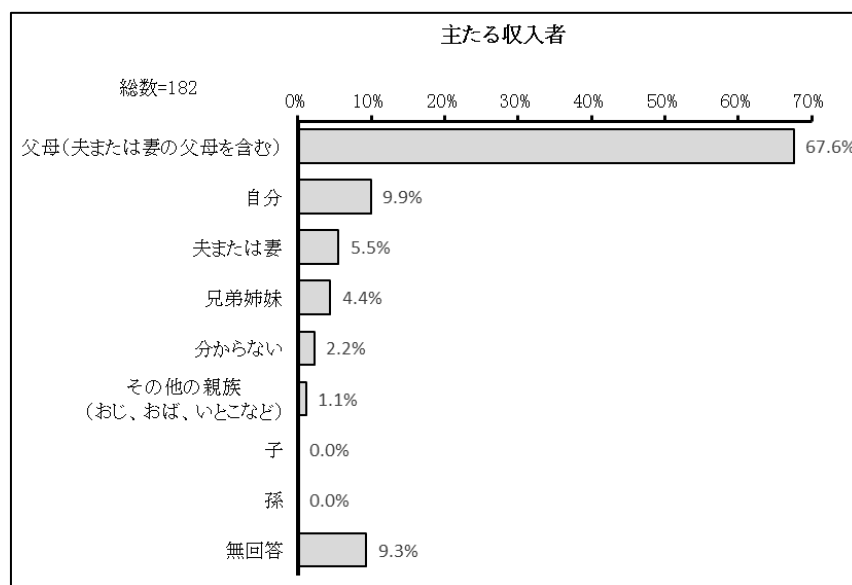
「父母(夫または妻の父母を含む)」が77.2%で最も多く、「兄弟姉妹」が44.7%、「夫または妻(事実婚を含む)」が7.1%で続きます。





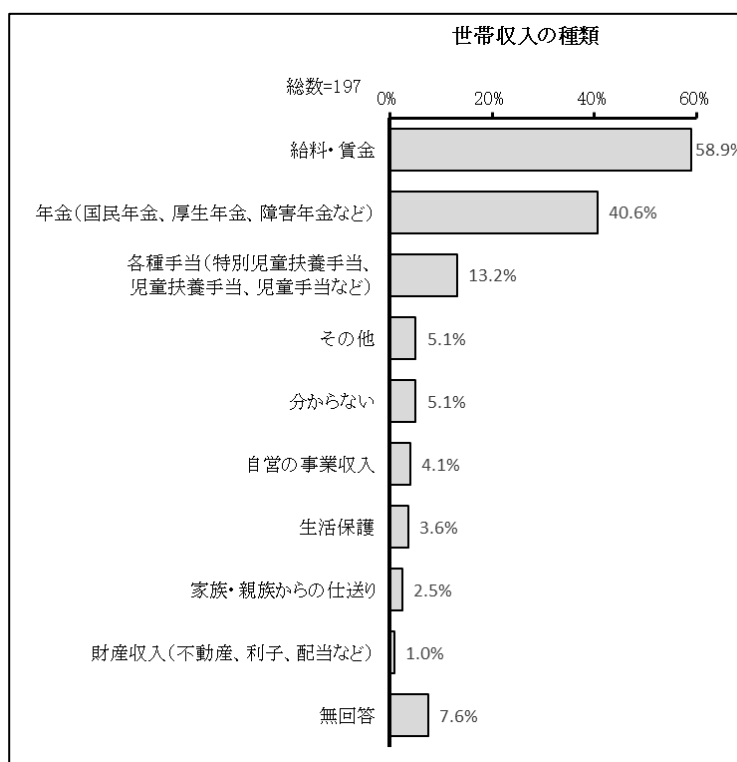
問4-1 【家族等と一緒に暮らしている方にうかがいます。】一緒に暮らしている家族の中で、主に生活のための収入を得ている方はどなたですか。(どれか1つに○)

「父母(夫または妻の父母を含む)」が67.6%で最も多く、「自分」が9.9%、「夫または妻」が5.5%で続きます。



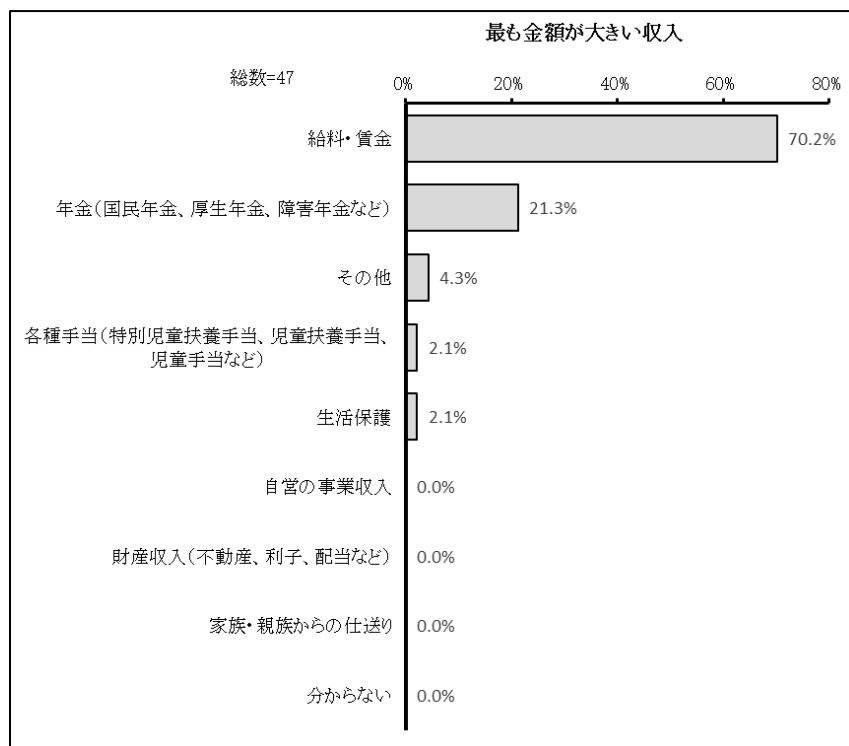
問5 あなたの世帯収入の種類はどのようなものですか。(あてはまるもの全てに○、最も金額が大きいものには◎)

「給料・賃金」が58.9%で最も多く、「年金(国民年金、厚生年金、障害年金など)」が40.6%、「各種手当(特別児童扶養手当、児童扶養手当、児童手当など)」が13.2%で続きます。



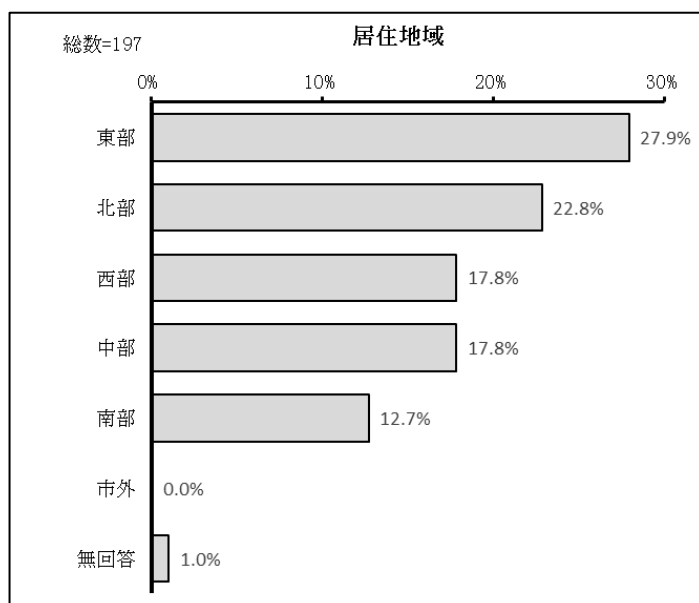
## 第2部 調査の結果

最も金額が大きいものでは「給料・賃金」が70.2%で割合が最も多く、「年金(国民年金、厚生年金、障害年金など)」が21.3%、「その他」が4.3%で続きます。



問6 あなたの住んでいる地域はどこですか。(どれか1つに○)

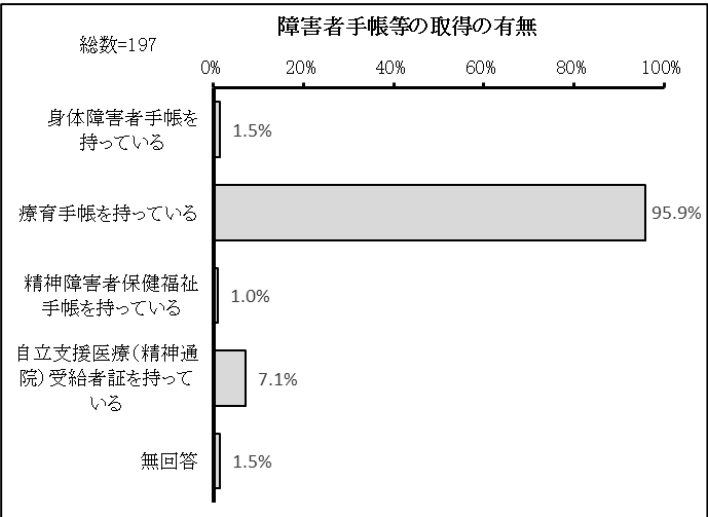
「東部」が27.9%で最も多く、「北部」が22.8%、「西部」、「中部」が17.8%、「南部」が12.7%となっています。



【2】あなたの障害のことについてうかがいます。

問7 あなたがお持ちの障害者手帳等の種類と等級についてうかがいます。下の表の  
あてはまる番号と等級(程度)に○をつけて( )内に取得した年齢を記入してく  
ださい。

「療育手帳を持っている」が  
95.9%、「自立支援医療(精神通  
院)受給者証を持っている」が  
7.1%、「身体障害者手帳を持っ  
ている」が 1.5%、「精神障害者保健  
福祉手帳を持っている」が 1.0%と  
なっています。



所持している手帳の組み合わせは、「療育手帳のみ」が 88.8%、「療育手帳+ 自立支援医療  
(精神通院)受給者証」が 6.6%、「身体障害者手帳のみ」が 1.5%と続きます。

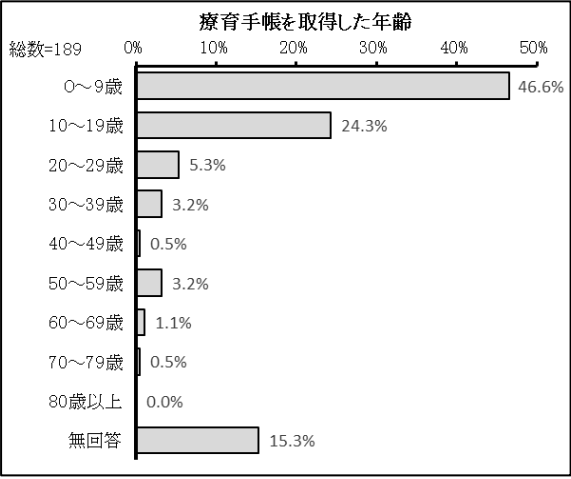
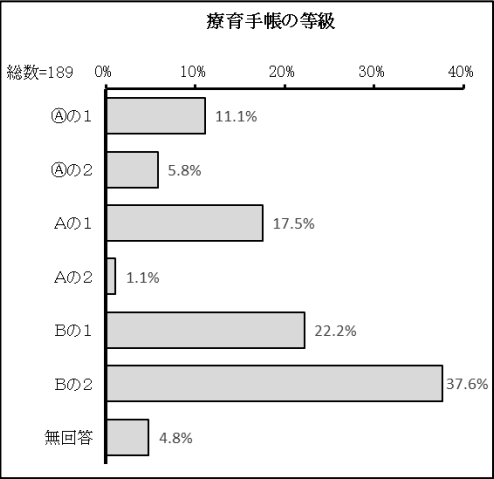
|    | 全体     | いずれも持っていない | 身体障害者手帳のみ | 療育手帳のみ | 精神障害者保健福祉手帳 + 療育手帳 | 自立支援医療(精神通院)受給者証 + 療育手帳 | 自立支援医療(精神通院)受給者証 + 精神障害者保健福祉手帳 | 無回答  |
|----|--------|------------|-----------|--------|--------------------|-------------------------|--------------------------------|------|
| 全体 | 197    | 1          | 3         | 175    | 1                  | 13                      | 1                              | 3    |
|    | 100.0% | 0.5%       | 1.5%      | 88.8%  | 0.5%               | 6.6%                    | 0.5%                           | 1.5% |

第2部 調査の結果

【療育手帳】

療育手帳の等級(程度)は、「B の 2」が 37.6%、「B の 1」が 22.2%、「A の 1」が 17.5%、「A の 2」が 11.1%、「A の 2」が 5.8%、「A の 2」が 1.1%となっています。

療育手帳を取得した年齢は、「0～9歳」が46.6%で最も多く、「10～19歳」が24.3%、「20～29歳」が5.3%で続きます。



【身体障害者手帳】

等級(程度)の回答者は 2 名で、「1 級」、「4 級」と回答しています。

取得した年齢の回答者は 2 名で、「0～9歳」、「50～59歳」と回答しています。

| 項目名  | 集計値 |
|------|-----|
| 回答人数 | 2   |
| 1級   | 1   |
| 2級   | －   |
| 3級   | －   |
| 4級   | 1   |
| 5級   | －   |
| 6級   | －   |

| 項目名    | 集計値 |
|--------|-----|
| 回答人数   | 2   |
| 0～9歳   | 1   |
| 10～19歳 | －   |
| 20～29歳 | －   |
| 30～39歳 | －   |
| 40～49歳 | －   |
| 50～59歳 | 1   |
| 60～69歳 | －   |
| 70～79歳 | －   |
| 80歳以上  | －   |

## 【精神障害者保健福祉手帳】

等級(程度)の回答者は2名で、両名共「2級」と回答しています。

取得した年齢の回答者は2名で、両名共「30～39歳」と回答しています。

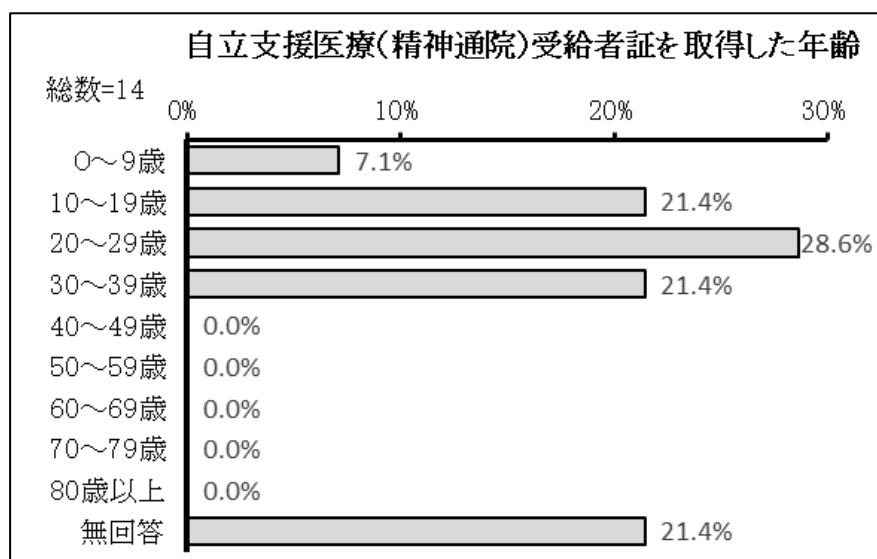
| 項目名  | 集計値 |
|------|-----|
| 回答人数 | 2   |
| 1級   | -   |
| 2級   | 2   |
| 3級   | -   |

| 項目名    | 集計値 |
|--------|-----|
| 回答人数   | 2   |
| 0～9歳   | -   |
| 10～19歳 | -   |
| 20～29歳 | -   |
| 30～39歳 | 2   |
| 40～49歳 | -   |
| 50～59歳 | -   |
| 60～69歳 | -   |
| 70～79歳 | -   |
| 80歳以上  | -   |

## 【自立支援医療(精神通院)受給者証】

「持っている」方は14名となっています。

取得した年齢は、「20～29歳」が28.6%、「10～19歳」、「30～39歳」が21.4%、「0～9歳」が7.1%となっています。



## 第2部 調査の結果

問7-1 【身体障害者手帳をお持ちの方にかがいます。】身体障害の種類(部位)は、次のうちのどれですか。(あてはまるもの全てに○)

この設問の回答者は1名で、「肢体不自由(上下肢、体幹機能)」と回答しています。

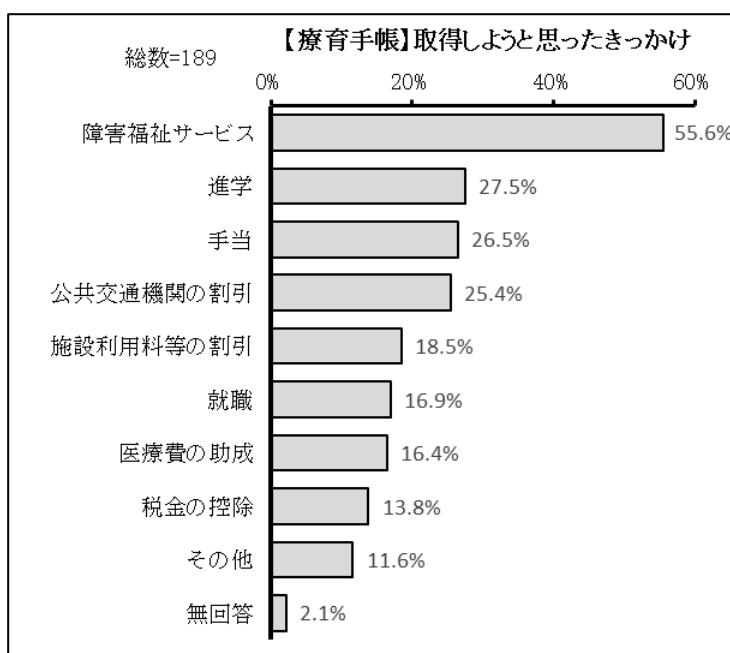
| 項目名【複数回答】         | 集計値 |
|-------------------|-----|
| 回答人数              | 1   |
| 視覚障害              | -   |
| 聴覚・平衡機能障害         | -   |
| 音声・言語・そしゃく機能障害    | -   |
| 肢体不自由(上下肢、体幹機能)   | 1   |
| 内部障害(心臓、呼吸器、直腸など) | -   |

問7-2 【療育手帳をお持ちの方にかがいます。】療育手帳を取得しようと思ったきっかけは何ですか。(あてはまるもの全てに○)

「障害福祉サービス」が55.6%で最も多く、「進学」が27.5%、「手当」が26.5%で続きます。

■その他の具体的な内容(一部抜粋)

- ・障害の証明のため
- ・通所、入園するため

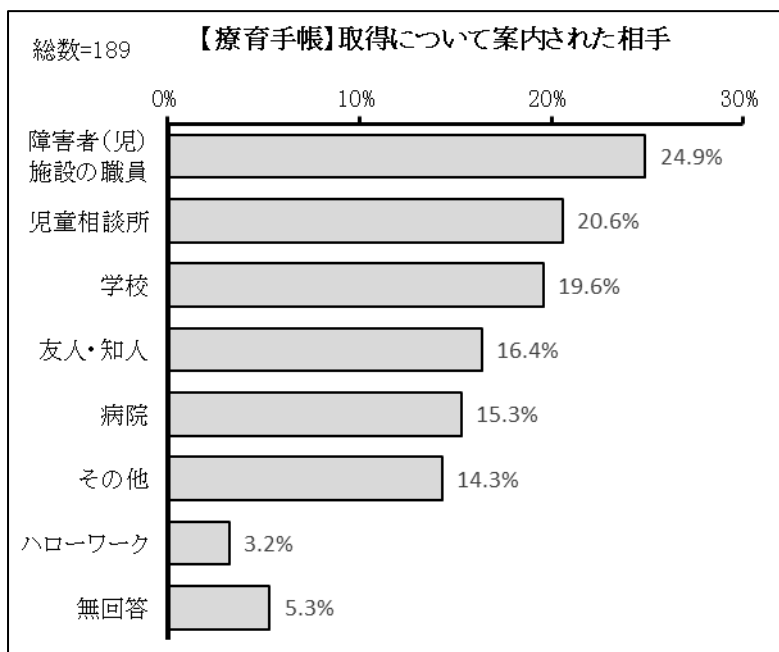


問7-3 【療育手帳をお持ちの方にうかがいます。】療育手帳の取得についてどこで・誰から案内されましたか。(あてはまるもの全てに○)

「障害者(児)施設の職員」が24.9%で最も多く、「児童相談所」が20.6%、「学校」が19.6%で続きます。

■その他の具体的な内容(一部抜粋)

- ・自分で調べた
- ・家族
- ・市役所

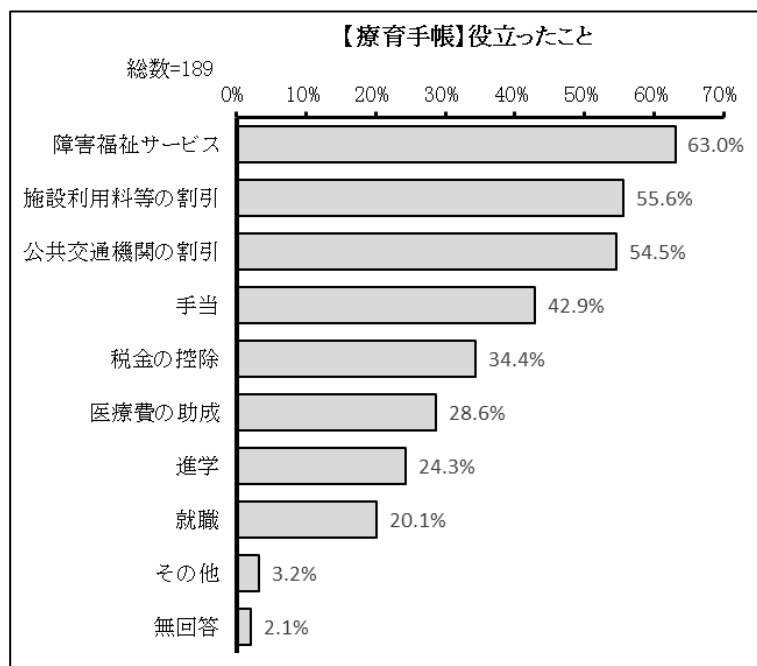


問7-4 【療育手帳をお持ちの方にうかがいます。】療育手帳があって役立ったことは何ですか。(あてはまるもの全てに○)

「障害福祉サービス」が63.0%で最も多く、「施設利用料等の割引」が55.6%、「公共交通機関の割引」が54.5%で続きます。

■その他の具体的な内容(一部抜粋)

- ・学校の校外学習等
- ・障害受容のきっかけになった
- ・施設通所用



## 第2部 調査の結果

問8 あなたは、難病のための特定疾病医療受給者証(千葉県特定医療費(指定難病)受給者証等)をお持ちですか。(あてはまるもの1つに○をつけ、( )内に具体的に記入してください)

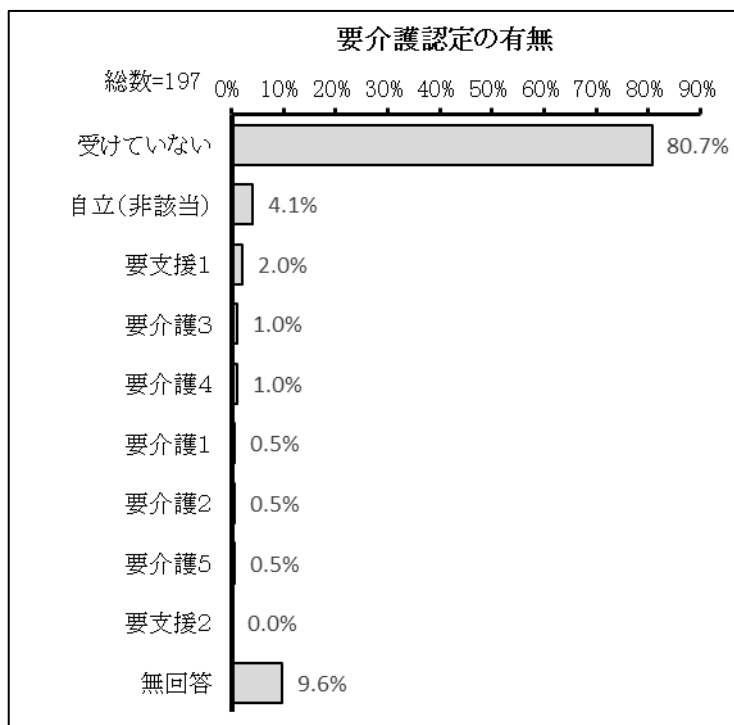
この設問の回答者は167名で、「持っている」が9名、「持っていない」が158名、回答しています。具体的な病名と取得した年齢は以下のとおりです。(一部抜粋)

| 項目名    | 集計値 |
|--------|-----|
| 回答人数   | 167 |
| 持っている  | 9   |
| 持っていない | 158 |

| 病名         | 年齢  |
|------------|-----|
| 結節性硬化症     | 30歳 |
| 結節性硬化症     | 32歳 |
| 神経線維腫症     | 38歳 |
| プラダーウィリ症候群 | 2歳  |
| プラダーウィリ症候群 | 不明  |

問9 あなたは、介護保険法に基づく要介護認定を受けていますか。(どれか1つに○)

「受けていない」が80.7%で最も多く、「自立(非該当)」が4.1%、「要支援1」が2.0%で続きます。



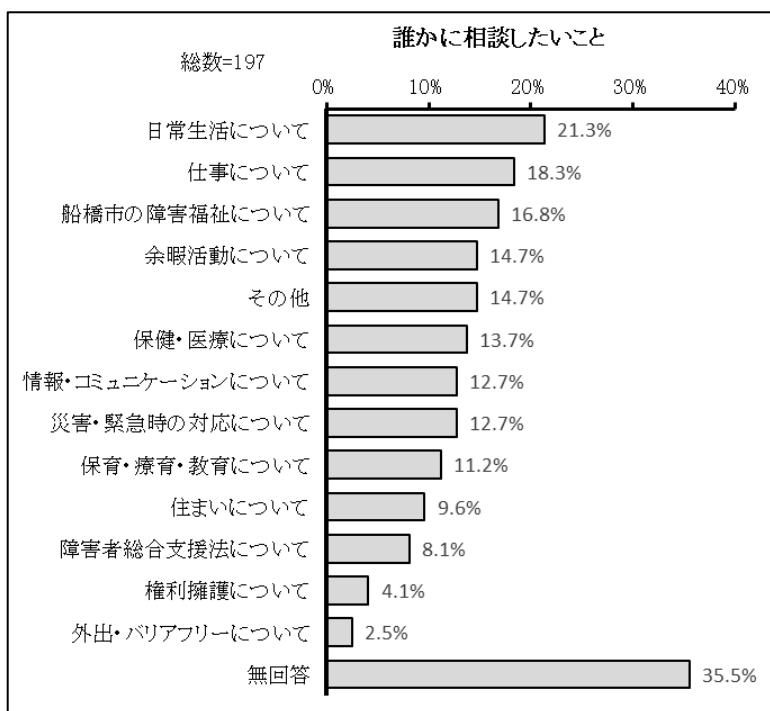


問 10 現在あなたは、誰かに相談したいことがありますか。(あてはまるもの全てに○)

「日常生活について」が21.3%で最も多く、「仕事について」が18.3%、「船橋市の障害福祉について」が16.8%で続きます。

■その他の具体的な内容(一部抜粋)

- ・特にない
- ・分からない
- ・金銭面について
- ・グループホームについて



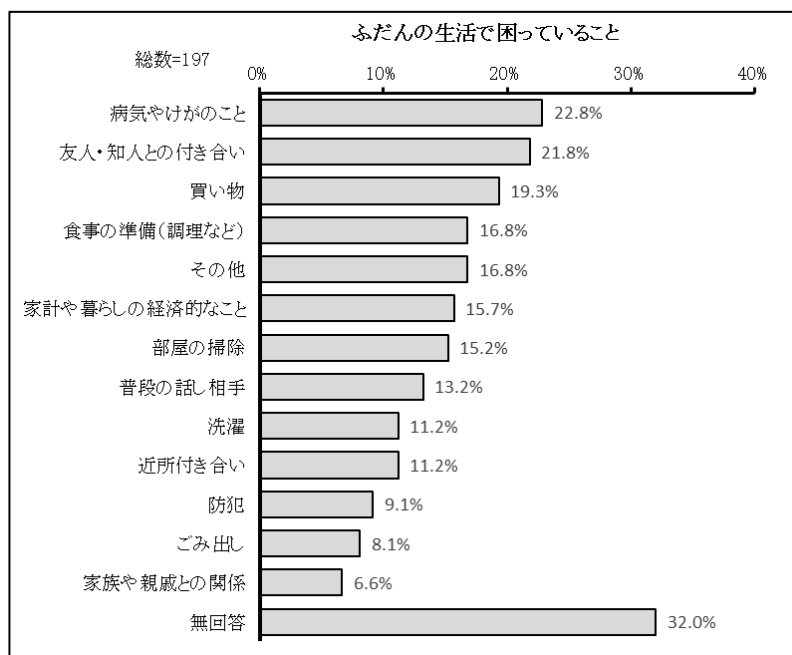
### 【3】日常生活についてうかがいます。

問 11 あなたは、ふだんの生活で気になったり、困ったりしていることはありますか。(あてはまるもの全てに○)

「病気やけがのこと」が22.8%で最も多く、「友人・知人との付き合い」が21.8%、「買い物」が19.3%で続きます。

■その他の具体的な内容(一部抜粋)

- ・将来自立できるか
- ・老後の生活
- ・災害発生時の対応
- ・移動
- ・進学



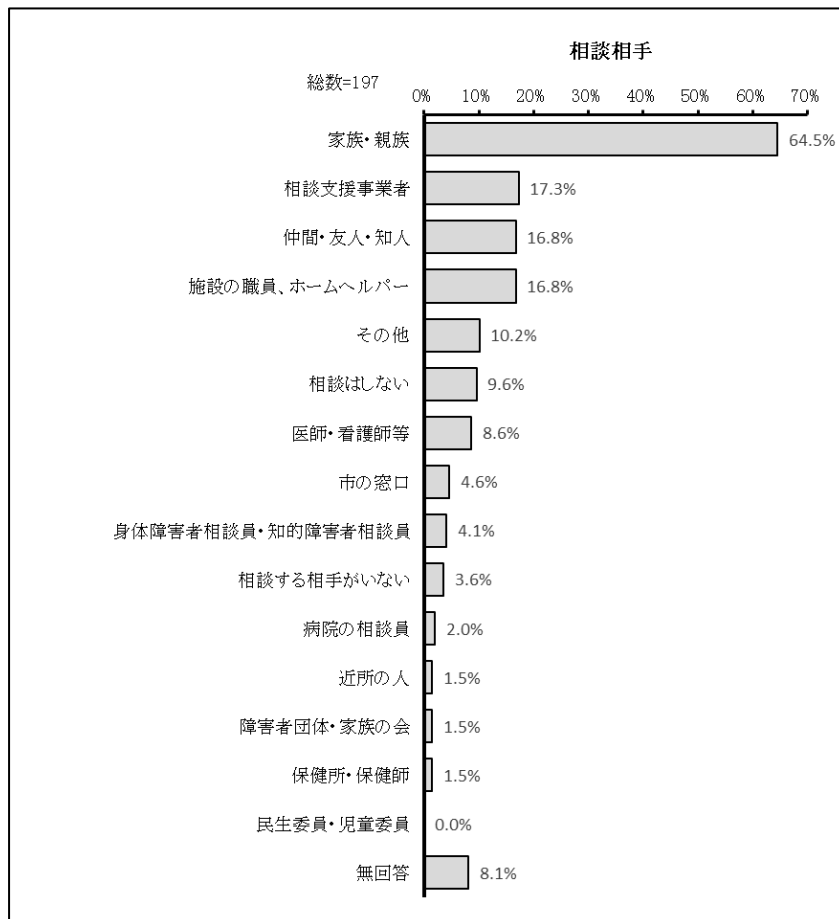
## 第2部 調査の結果

問 12 あなたは、日常生活で困ったことや悩み事について、どなたに相談していますか。(あてはまるもの全てに○)

「家族・親族」が64.5%で最も多く、「相談支援事業者」が17.3%、「仲間・友人・知人」、「施設の職員、ホームヘルパー」が16.8%で続きます。

■その他の具体的な内容(一部抜粋)

- ・教師
- ・児童相談所
- ・職場
- ・放課後等デイサービス

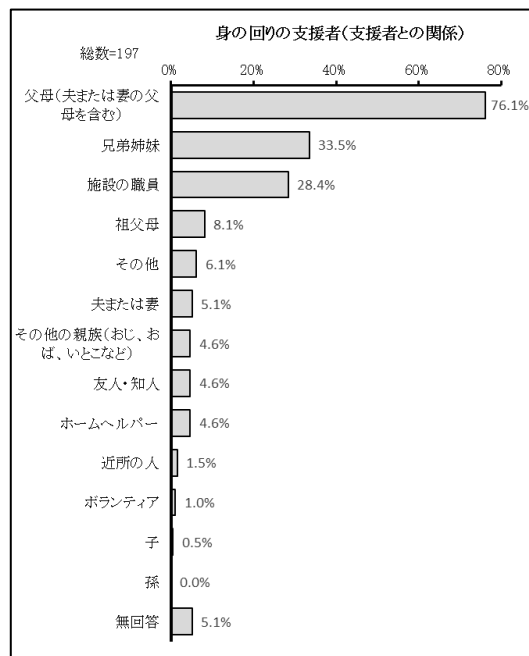


問 13 あなたは身の回りのことについて、どなたから支援を受けていますか。(あてはまるもの全てに○、最も機会が多い人には◎)

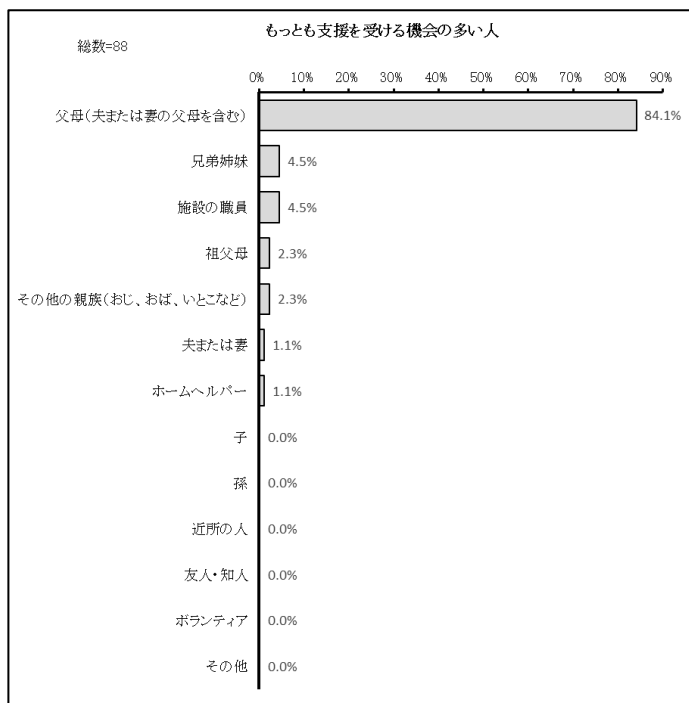
「父母(夫または妻の父母を含む)」が 76.1%で最も多く、「兄弟姉妹」が 33.5%、「施設の職員」が 28.4%で続きます。

■その他の具体的な内容(一部抜粋)

- ・教師
- ・後見人
- ・訪問介護



最も機会が多い人は、「父母(夫または妻の父母を含む)」が 84.1%で最も多く、「兄弟姉妹」、「施設の職員」が 4.5%、「祖父母」、「その他の親族(おじ、おば、いとこなど)」が 2.3%で続きます。

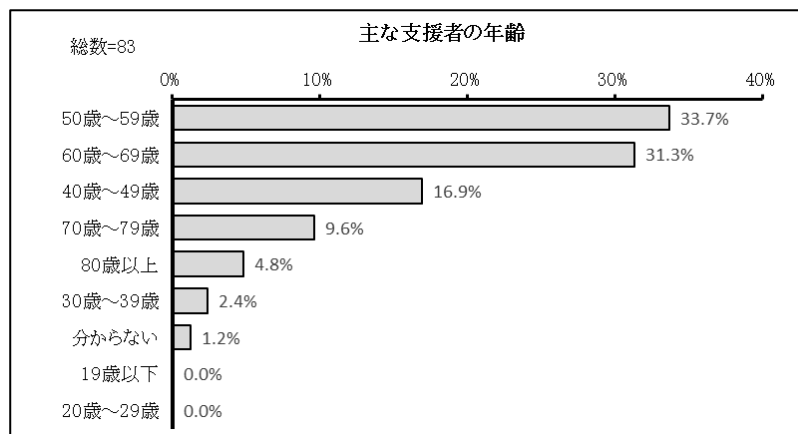


## 第2部 調査の結果

問 13-1 【問 13 で 1～7 に◎をつけた方にうかがいます。】主な支援者は何歳くらいの方ですか。(どれか1つに○)

※1. 夫または妻 2. 子 3. 孫 4. 父母(夫または妻の父母を含む) 5. 兄弟姉妹 6. 祖父母 7. その他の親族(おじ、おば、いとこなど)

「50 歳～59 歳」が 33.7%で最も多く、「60 歳～69 歳」が 31.3%、「40 歳～49 歳」が 16.9%で続きます。

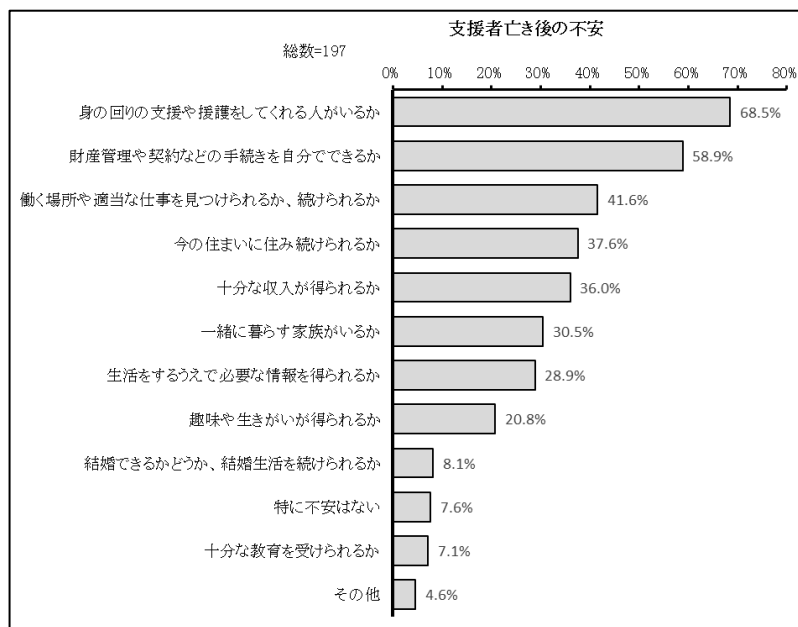


問 14 あなたは支援者亡き後の生活を考えた時、どのような不安がありますか。(あてはまるもの全てに○)

「身の回りの支援や援護をしてくれる人がいるか」が 68.5%で最も多く、「財産管理や契約などの手続きを自分でできるか」が 58.9%、「働く場所や適当な仕事を見つけられるか、続けられるか」が 41.6%で続きます。

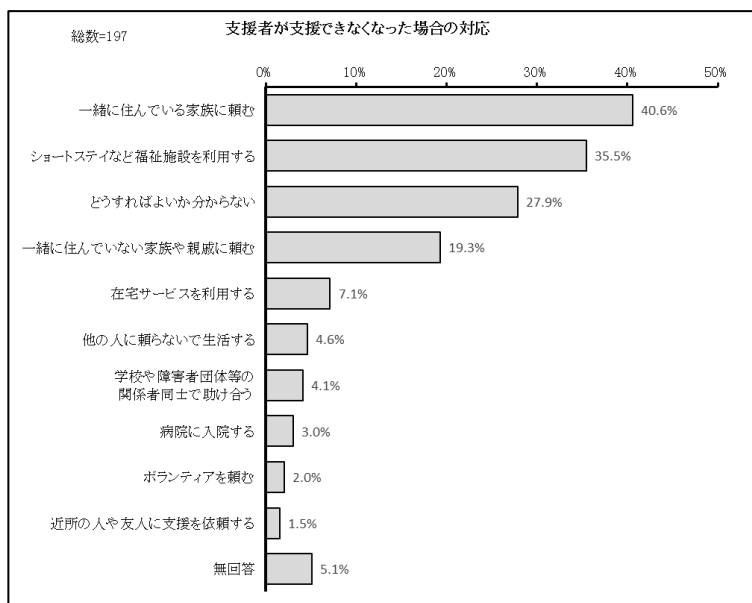
■その他の具体的な内容  
(一部抜粋)

- ・適切なグループホームが見つかるか
- ・介護者が介護できなくなった後の生活



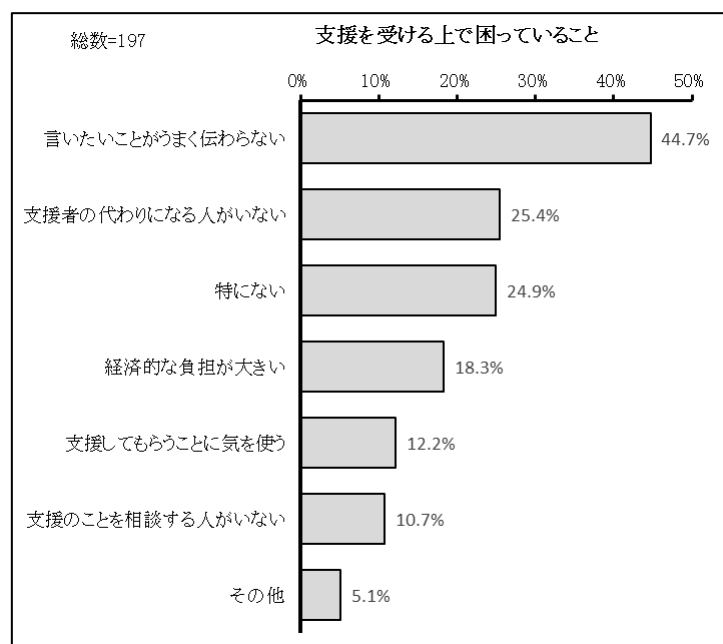
問 15 もし、いつも支援をしてくれる方が病気などで支援できなくなった場合、あなたは  
どうしますか。(あてはまるもの全てに○)

「一緒に住んでいる家族に頼む」が 40.6%で最も多く、「ショートステイなど福祉施設を利用する」が 35.5%、「どうすればよいか分からない」が 27.9%で続きます。



問 16 あなたが支援を受ける上で困っていることは、どのようなことですか。(あてはまるもの全てに○)

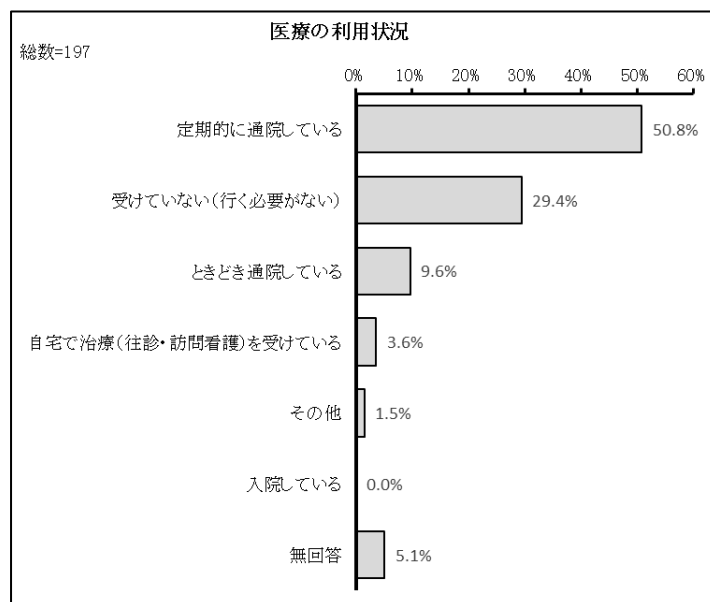
「言いたいことがうまく伝わらない」が 44.7%で最も多く、「支援者の代わりになる人がいない」が 25.4%、「特にない」が 24.9%で続きます。



## 【4】保健・医療についてうかがいます。

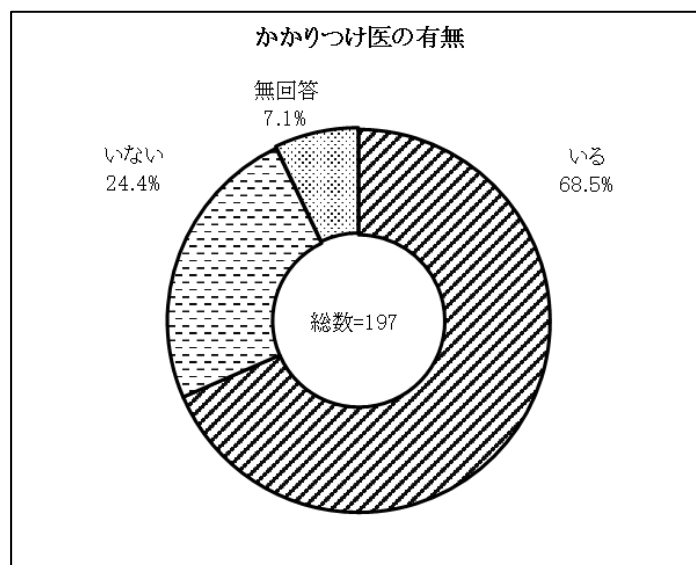
問 17 あなたは、現在、医療を受けていますか。(どれか1つに○)

「定期的に通院している」が50.8%で最も多く、「受けていない(行く必要がない)」が29.4%、「ときどき通院している」が9.6%で続きます。



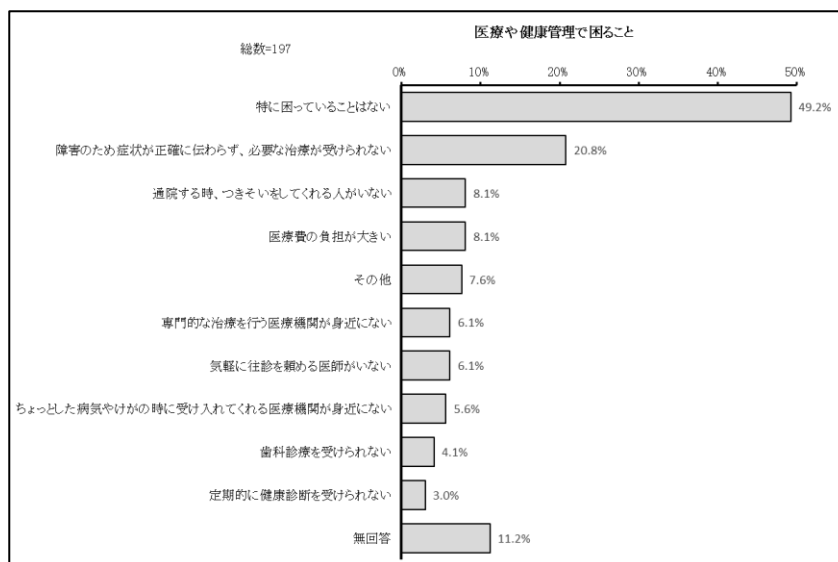
問 18 あなたには、よく診察してもらう「かかりつけ医」がいますか。(どれか1つに○)

「いる」が68.5%、「いない」が24.4%となっています。



問 19 あなたが医療を受ける時や、健康管理で困ることは何ですか。(あてはまるもの全てに○)

「特に困っていることはない」が49.2%で最も多く、「障害のため症状が正確に伝わらず、必要な治療が受けられない」が20.8%、「通院する時、つきそいをしてくれる人がいない」、「医療費の負担が大きい」が8.1%で続きます。

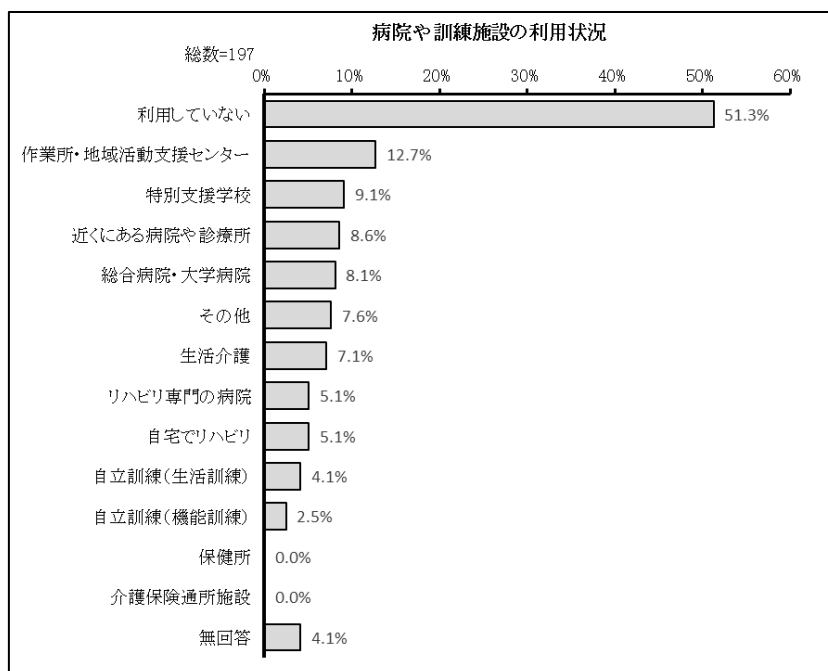


問 20 あなたは、障害の機能回復や悪化を防ぐために、病院や訓練施設を利用していますか。(あてはまるもの全てに○)

「利用していない」が51.3%で最も多く、「作業所・地域活動支援センター」が12.7%、「特別支援学校」が9.1%で続きます。

■その他の具体的な内容(一部抜粋)

- ・放課後等デイサービス
- ・グループホーム
- ・就労移行支援

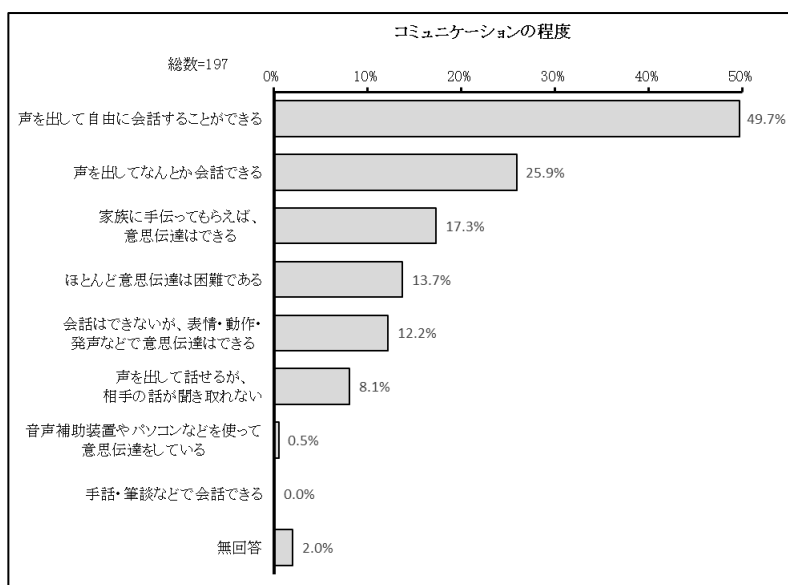


## 第2部 調査の結果

### 【5】情報・コミュニケーションについてうかがいます。

問 21 あなたは、日頃どのようにコミュニケーション(会話や意思の伝達)をとることができますか。(あてはまるもの全てに○)

「声を出して自由に会話することができる」が 49.7%で最も多く、「声を出してなんとか会話できる」が 25.9%、「家族に手伝ってもらえば、意思伝達はある」が 17.3%で続きます。

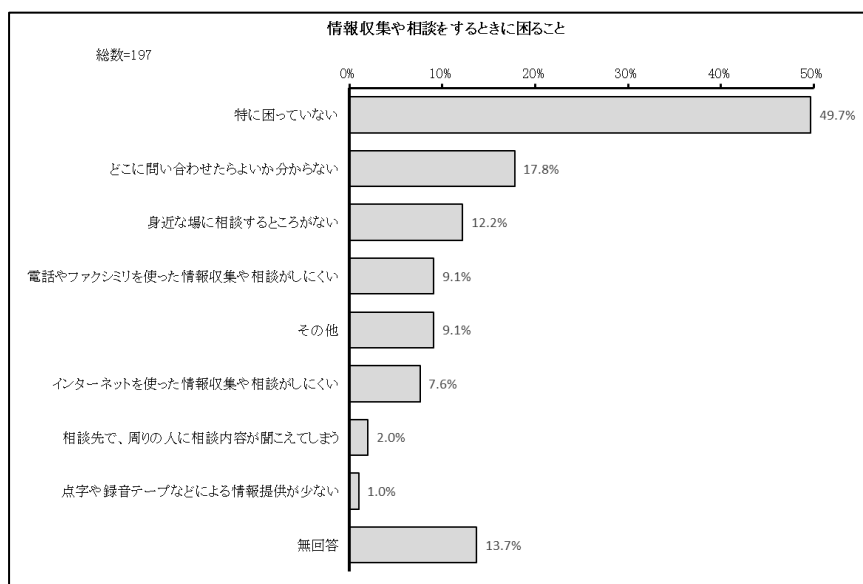


問 22 あなたが情報収集や相談をする時に困ることは何ですか。(あてはまるもの全てに○)

「特に困っていない」が 49.7%で最も多く、「どこに問い合わせたらよいか分からない」が 17.8%、「身近な場に相談するところがない」が 12.2%で続きます。

■その他の具体的な内容(一部抜粋)

- ・自力でできない
- ・たらいまわしにされる





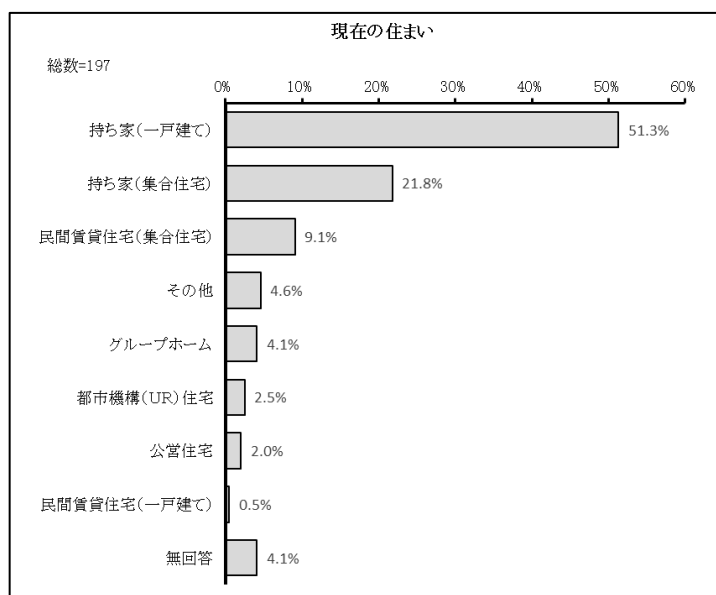
## 【6】お住まいについてうかがいます。

問 23 あなたは、現在どのようなところにお住まいですか。(どれか1つに○)

「持ち家（一戸建て）」が 51.3%で最も多く、「持ち家（集合住宅）」が 21.8%、「民間賃貸住宅（集合住宅）」が 9.1%で続きます。

■その他の具体的な内容（一部抜粋）

- ・老人ホーム
- ・入所施設

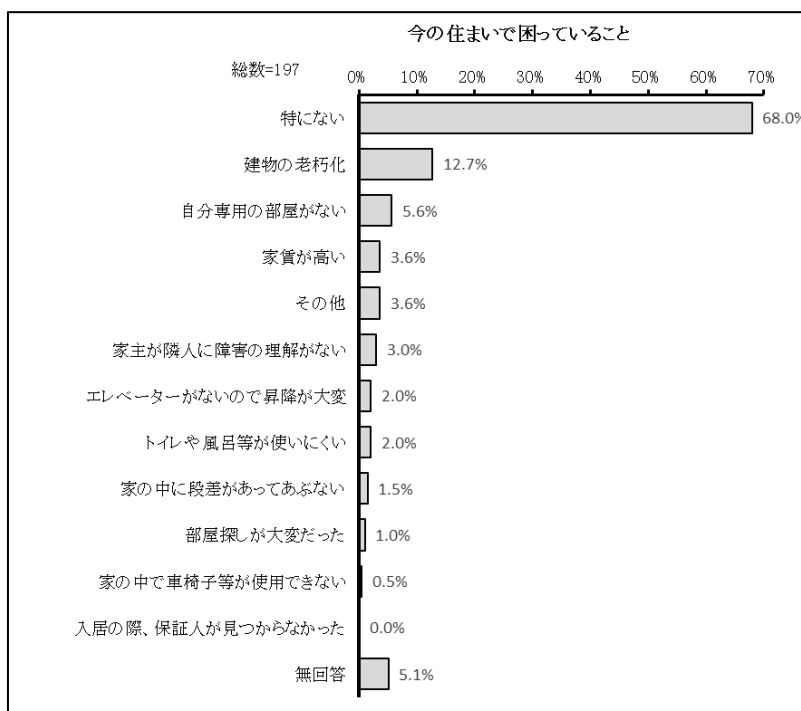


問 24 あなたが今のお住まいで困っていることは何ですか。(あてはまるもの全てに○)

「特にない」が 68.0%で最も多く、「建物の老朽化」が 12.7%、「自分専用の部屋がない」が 5.6%で続きます。

■その他の具体的な内容（一部抜粋）

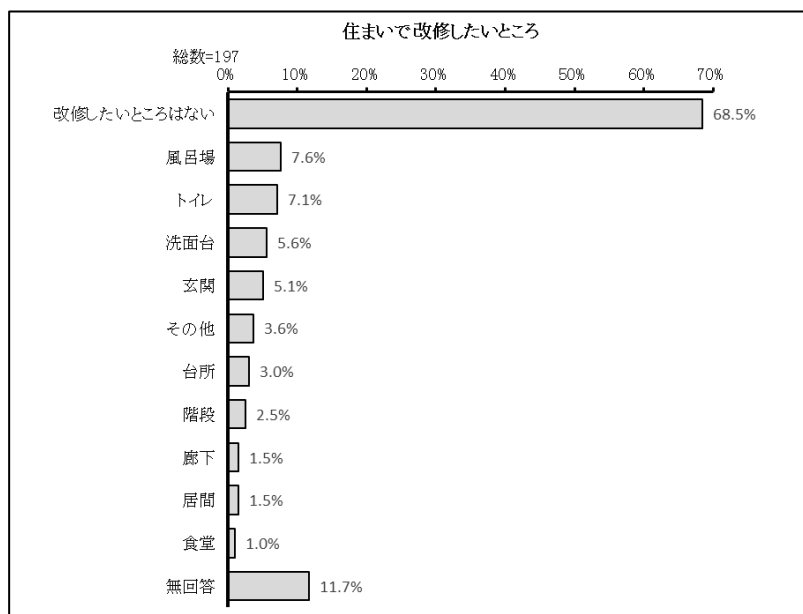
- ・近隣の環境



## 第2部 調査の結果

問 24-1 あなたが今のお住まいで改修したいところは、どこですか。(あてはまるもの  
全てに○)

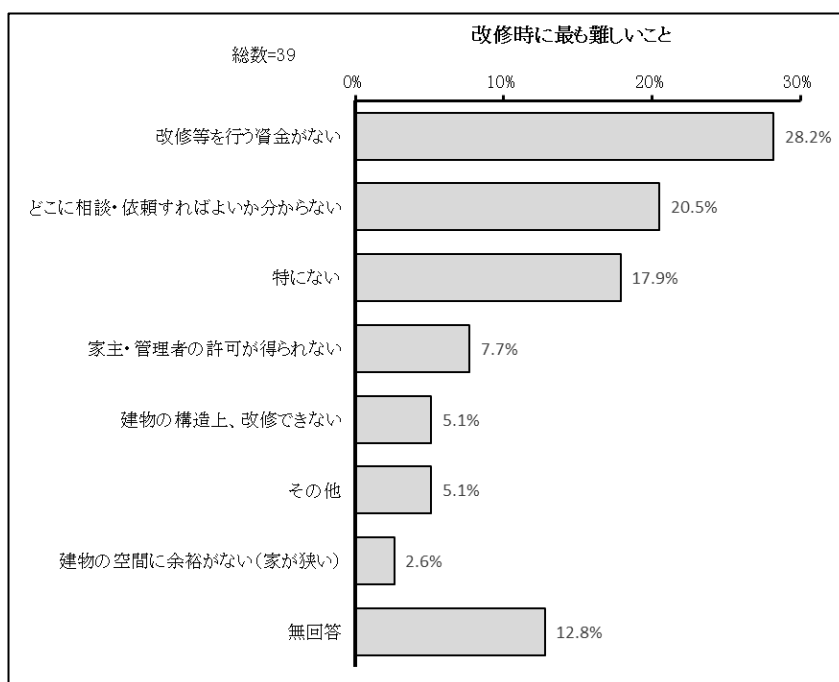
「改修したいところはない」が 68.5%で最も多く、「風呂場」が7.6%、「トイレ」が 7.1%で続きます。



問 24-2 【問 24-1 で 1～10 を選んだ方にうかがいます。】あなたにとって、住宅の改修を考えた時に最も難しいのはどのようなことですか。(どれか1つに○)

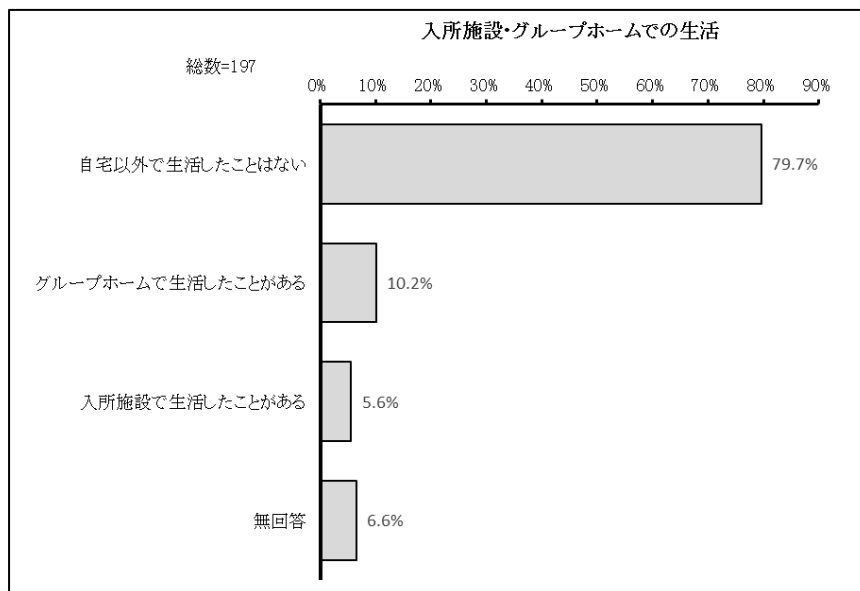
※1. 玄関 2. 風呂場 3. トイレ 4. 台所 5. 洗面台 6. 廊下 7. 階段 8. 居間 9. 食堂 10. その他

「改修等を行う資金がない」が 28.2%で最も多く、「どこに相談・依頼すればよいか分からない」が 20.5%、「特にない」が 17.9%で続きます。



問 25 あなたはこれまで、自宅以外の入所施設やグループホームで生活したことはありますか。(あてはまるもの全てに○)

「自宅以外で生活したことはない」が79.7%で最も多く、「グループホームで生活したことがある」が10.2%、「入所施設で生活したことがある」が5.6%となっています。

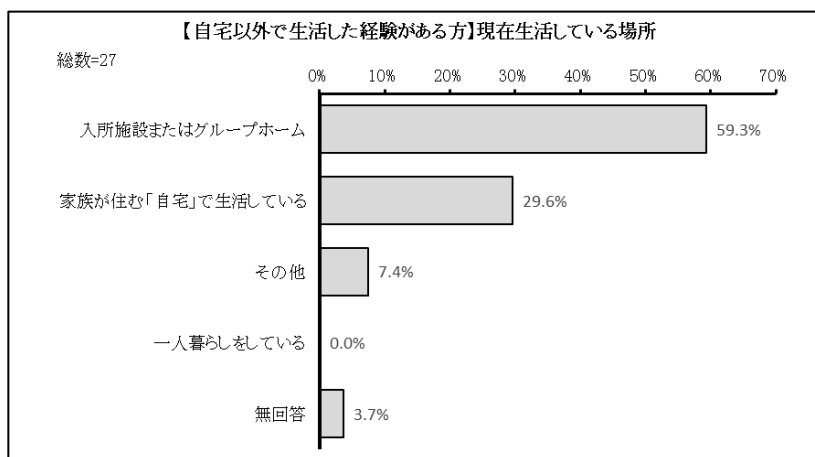


問 25-1 【自宅以外で生活した経験がある方にうかがいます。】あなたが現在生活している場所を以下からお選びください。(どれか1つに○)

「入所施設またはグループホーム」が59.3%で最も多く、「家族が住む「自宅」で生活している」が29.6%、「その他」が7.4%となっています。

■その他の具体的な内容  
(一部抜粋)

・グループホームと自宅



## 第2部 調査の結果

問 25-2 【問 25-1 で 1、2 を選んだ方にうかがいます。】施設やグループホームから自宅や一人暮らしへの生活に移行した際に良かったことや困ったことは何ですか。

※1. 家族が住む「自宅」で生活している 2. 一人暮らしをしている

この設問の該当者は 8 名で、「良かったこと」が 6 件、「困ったこと」が 4 件、回答があります。

■良かったこと(一部抜粋)

自由がある

自宅の方が生活しやすい

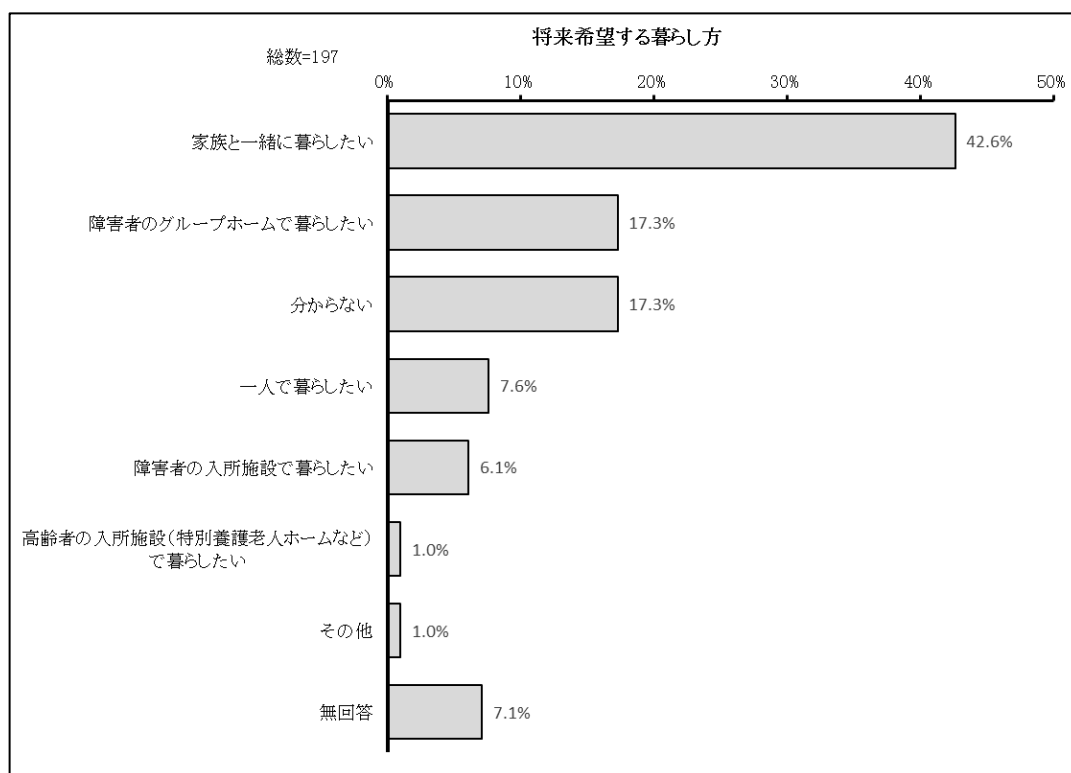
■困ったこと(一部抜粋)

周囲が気になる

適切なアドバイスを受けられない

問 26 あなたは、将来どのように暮らしたいですか。(どれか1つに○)

「家族と一緒に暮らしたい」が 42.6%で最も多く、「障害者のグループホームで暮らしたい」、「分からない」が 17.3%で続きます。



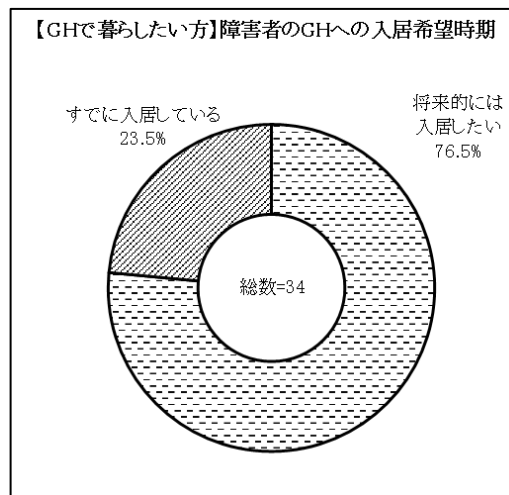
■その他の具体的な内容(一部抜粋)

・結婚相手と暮らしたい

問 26-1 【問 26 で 4 を選んだ方にうかがいます。】いつ頃障害者のグループホームに入居したいと考えていますか。(どれか1つに○)

※4. 障害者のグループホームで暮らしたい

「将来的には入居したい」が76.5%、「すでに入居している」が23.5%となっています。



問 26-2 【問 26-1 で 1 を選んだ方にうかがいます。】障害者のグループホームに今すぐ入居したいと考えているのに入居していない理由は何ですか。(どれか1つに○)

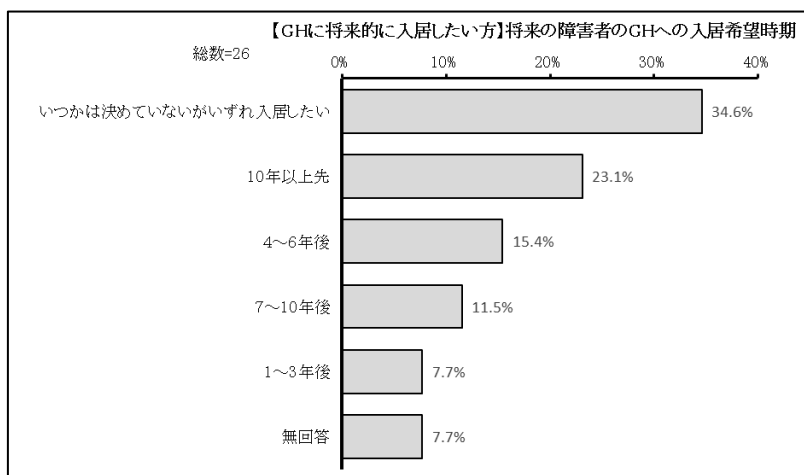
※1. 今すぐ入居したい

この設問には、該当者はいませんでした。

問 26-3 【問 26-1 で 2 を選んだ方にうかがいます。】障害者のグループホームに何年後くらいに入居したいと考えていますか。(どれか1つに○)

※2. 将来的には入居したい

「いつかは決めていないがいずれ入居したい」が34.6%で最も多く、「10年以上先」が23.1%、「4～6年後」が15.4%で続きます。

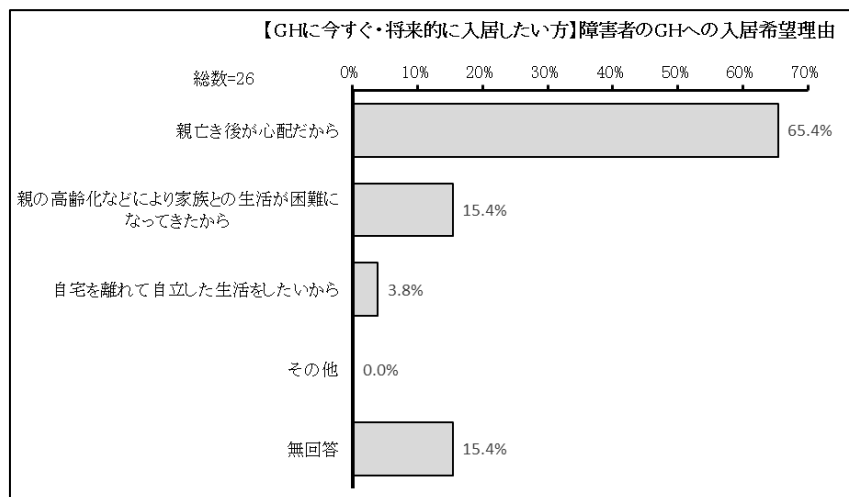


## 第2部 調査の結果

問 26-4 【問 26-1 で 1、2 を選んだ方にうかがいます。】障害者のグループホームに入居したいと考えている理由は何ですか。(どれか1つに○)

※1. 今すぐ入居したい 2. 将来的には入居したい

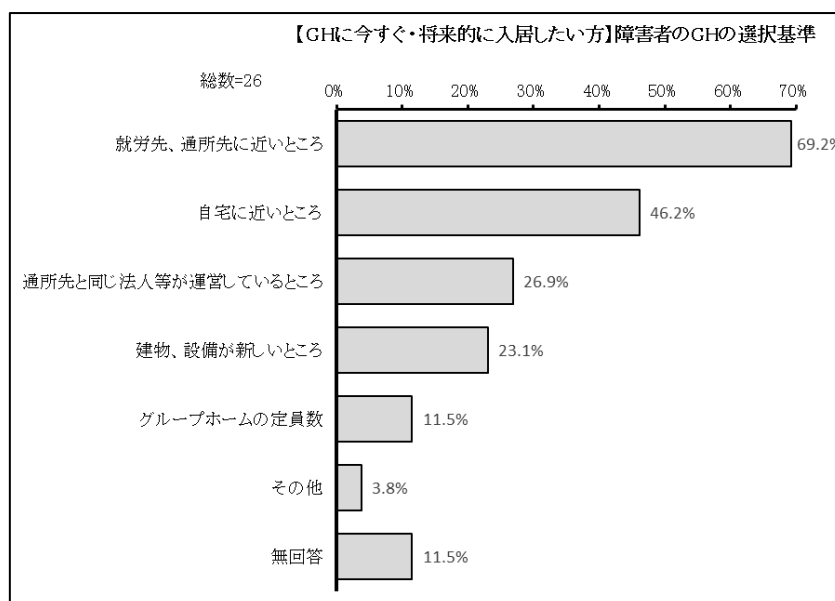
「親亡き後が心配だから」が 65.4%で最も多く、「親の高齢化などにより家族との生活が困難になってきたから」が 15.4%、「自宅を離れて自立した生活をしたいから」が 3.8%となっています。



問 26-5 【問 26-1 で 1、2 を選んだ方にうかがいます。】障害者のグループホームに入居するとしたら、どんな基準でグループホームを選びますか。(あてはまるもの全てに○)

※1. 今すぐ入居したい 2. 将来的には入居したい

「就労先、通所先に近いところ」が 69.2%で最も多く、「自宅に近いところ」が 46.2%、「通所先と同じ法人等が運営しているところ」が 26.9%で続きます。



## 【7】保育・教育・療育についてうかがいます。

問 27 現在、あなたが通園・通学しているところはどこですか。(どれか1つに○)

## 【A 就学前の方】

この設問の回答者は 14 名で、「障害児の通所支援施設など」が 7 名で最も多く、「保育所」、「その他」が 3 名で続きます。

## ■その他の具体的な内容(一部抜粋)

・療育園

| 項目名           | 集計値 |
|---------------|-----|
| 回答人数          | 14  |
| 保育所           | 3   |
| 幼稚園           | 1   |
| 認定こども園        | -   |
| 障害児の通所支援施設など  | 7   |
| 特別支援学校の幼稚部    | -   |
| その他           | 3   |
| 特に通園・通所はしていない | -   |

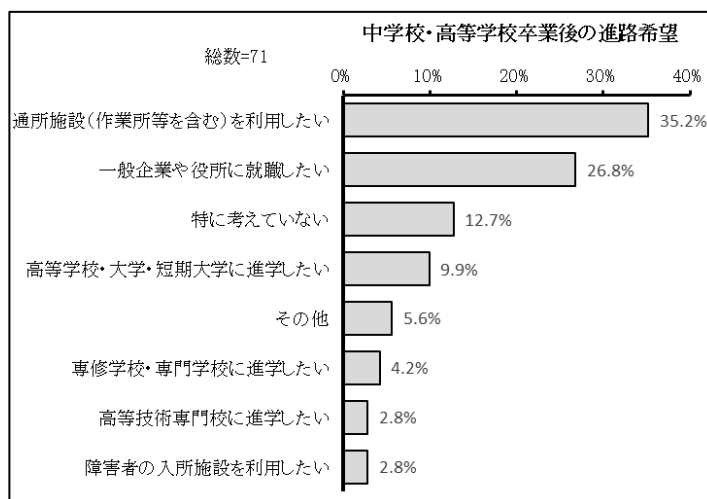
## 【B 学齢期から 25 歳未満の方】

この設問の回答者は 71 名で、「特に通学はしていない」が 19 名で最も多く、「小学校(特別支援学級)」が 14 名、「特別支援学校高等部」が 11 名で続きます。

| 項目名【複数回答】   | 集計値 |
|-------------|-----|
| 回答人数        | 71  |
| 小学校(普通学級)   | -   |
| 小学校(特別支援学級) | 14  |
| 特別支援学校小学部   | 5   |
| 中学校(普通学級)   | -   |
| 中学校(特別支援学級) | 10  |
| 特別支援学校中学部   | 5   |
| 特別支援学校高等部   | 11  |
| 高等技術専門校     | -   |
| 高等学校        | -   |
| 専修学校・専門学校   | 1   |
| 大学・短期大学・大学院 | -   |
| その他         | 6   |
| 特に通学はしていない  | 19  |

問 28 あなたは、中学校・高等学校卒業後の進路について、どのように考えていますか。(どれか1つに○)

「通所施設(作業所等を含む)を利用したい」が 35.2%で最も多く、「一般企業や役所に就職したい」が 26.8%、「特に考えていない」が 12.7%で続きます。



## 第2部 調査の結果

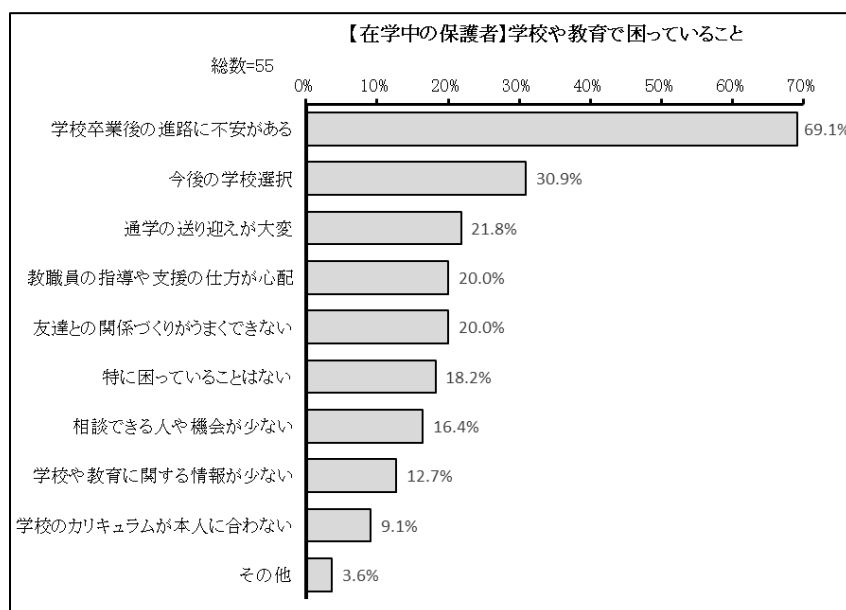
問 29 【就学前の方の保護者にうかがいます。】お子さんの保育や療育について困っていることは何ですか。(あてはまるもの全てに○)

この設問の回答者は 24 名で、「本人の成長や発達に不安がある」が 13 名で最も多く、「通園・通所の送り迎えが大変」が 9 名、「相談できる人や機会が少ない」が 7 名で続きます。

| 項目名【複数回答】           | 集計値 |
|---------------------|-----|
| 回答人数                | 24  |
| 本人の成長や発達に不安がある      | 13  |
| 保育・療育に関する情報が少ない     | 4   |
| 保育所・幼稚園・認定こども園に入れない | 3   |
| 療育の機会や内容が十分ではない     | 4   |
| 希望する施設などに通えない       | 4   |
| 費用など経済的負担が大きい       | 4   |
| 通園・通所の送り迎えが大変       | 9   |
| 長時間預かってくれるところがない    | 6   |
| 小学校入学時の学校選択         | 4   |
| 相談できる人や機会が少ない       | 7   |
| その他                 | -   |
| 特に困っていることはない        | 4   |

問 30 【特別支援学校(幼稚部を除く)・小学校・中学校・高等学校在学中の方の保護者にうかがいます。】保護者の方が、学校や教育について困っていることは何ですか。(あてはまるもの全てに○)

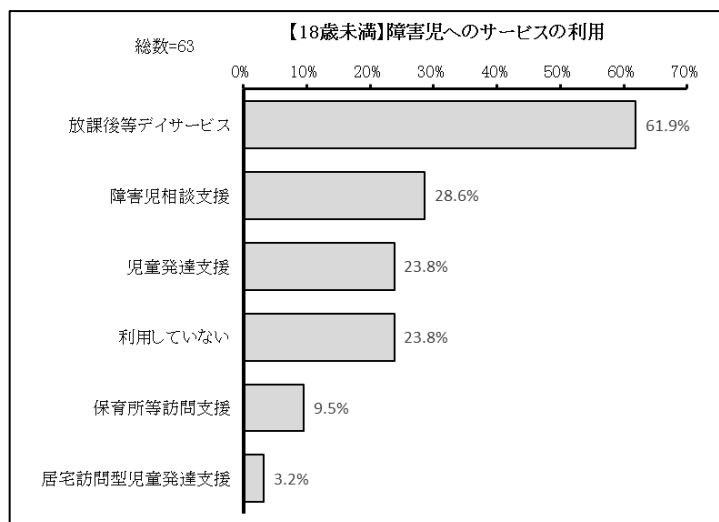
「学校卒業後の進路に不安がある」が 69.1%で最も多く、「今後の学校選択」が 30.9%、「通学の送り迎えが大変」が 21.8%で続きます。





問 31 【18 歳未満の方にかがいます。】あなたは、障害のある児童のための次のようなサービスを利用していますか。(あてはまるもの全てに○)

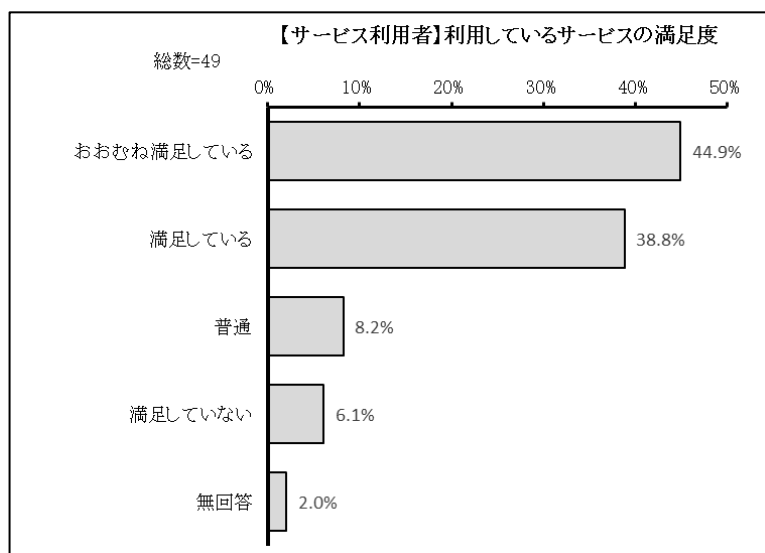
「放課後等デイサービス」が 61.9%で最も多く、「障害児相談支援」が 28.6%、「児童発達支援」、「利用していない」が23.8%で続きます。



問 31-1 【問 31 で 1～5 を選んだ方にかがいます。】あなたは、利用しているサービスに満足していますか。(どれか1つに○)

※1. 児童発達支援 2. 放課後等デイサービス 3. 保育所等訪問支援 4. 障害児相談支援 5. 居宅訪問型児童発達支援

「おおむね満足している」が 44.9%で最も多く、「満足している」が 38.8%、「普通」が 8.2%で続きます。



## 第2部 調査の結果

問 31-2 【問 31-1 で 4 を選んだ方にうかがいます。】あなたが満足していない理由は何ですか。(あてはまるもの全てに○)

※4. 満足していない

この設問の回答者は 3 名で、「サービスの制度が分かりにくい」、「サービスの利用の手続きが面倒」、「サービスの内容が雑であったり、ニーズに合っていない」、「サービスを提供する人の態度がよくない」、「サービス利用に対する自己負担が大きい」が 2 名、「サービスの回数や日数が少ない」、「サービスの1回当たりの時間が少ない」、「サービスを利用したい日時の調整が大変」、「その他」が 1 名、回答しています。

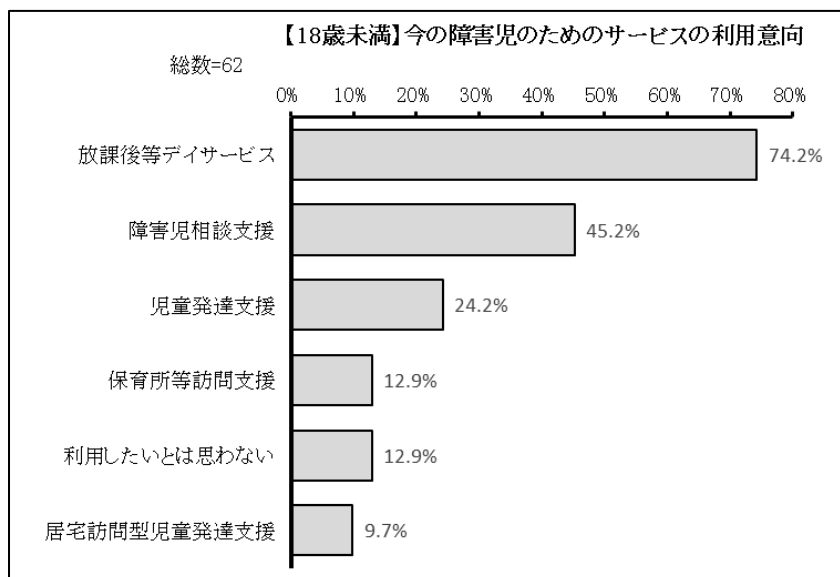
### ■その他の具体的な内容(一部抜粋)

- ・送迎車の安全確保における怠慢
- ・職員のモラル不足

| 項目名【複数回答】                 | 集計値 |
|---------------------------|-----|
| 回答人数                      | 3   |
| サービスの制度が分かりにくい            | 2   |
| サービスの利用の手続きが面倒            | 2   |
| サービスの回数や日数が少ない            | 1   |
| サービスの1回当たりの時間が少ない         | 1   |
| サービスを利用したい日時の調整が大変        | 1   |
| サービスの内容が雑であったり、ニーズに合っていない | 2   |
| サービスを提供する人の態度がよくない        | 2   |
| サービス利用に対する自己負担が大きい        | 2   |
| その他                       | 1   |

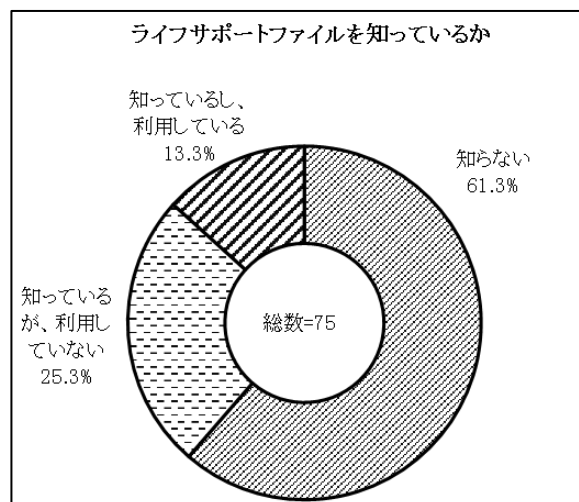
問 32 【18 歳未満の方にうかがいます。】今後、あなたは障害のある児童のための次のサービスを利用したいと思いますか。現在利用している方もお答えください。(あてはまるもの全てに○)

「放課後等デイサービス」が 74.2%で最も多く、「障害児相談支援」が 45.2%、「児童発達支援」が 24.2%で続きます。



問 33 あなたは、ライフサポートファイルを知っていますか。(どれか1つに○)

「知らない」が 61.3%で最も多く、「知っているが、利用していない」が 25.3%、「知っているし、利用している」が 13.3%で続きます。



問 33-1 【問 33 で 2 を選んだ方にうかがいます。】ライフサポートファイルを利用していない理由は何ですか。(あてはまるもの全てに○)

この設問の回答者は 18 名で、「活用方法が分からないから」が 10 名、「面倒だから」が 7 名、「その他」が 3 名、「特別な支援は必要ないから」が 2 名、「どこで配布しているかが分からないから」が 1 名となっています。

| 項目名 【複数回答】         | 集計値 |
|--------------------|-----|
| 回答人数               | 18  |
| 特別な支援は必要ないから       | 2   |
| 先入観を持たれたくないから      | -   |
| 活用方法が分からないから       | 10  |
| 面倒だから              | 7   |
| 印刷ができないから          | -   |
| どこで配布しているかが分からないから | 1   |
| その他                | 3   |

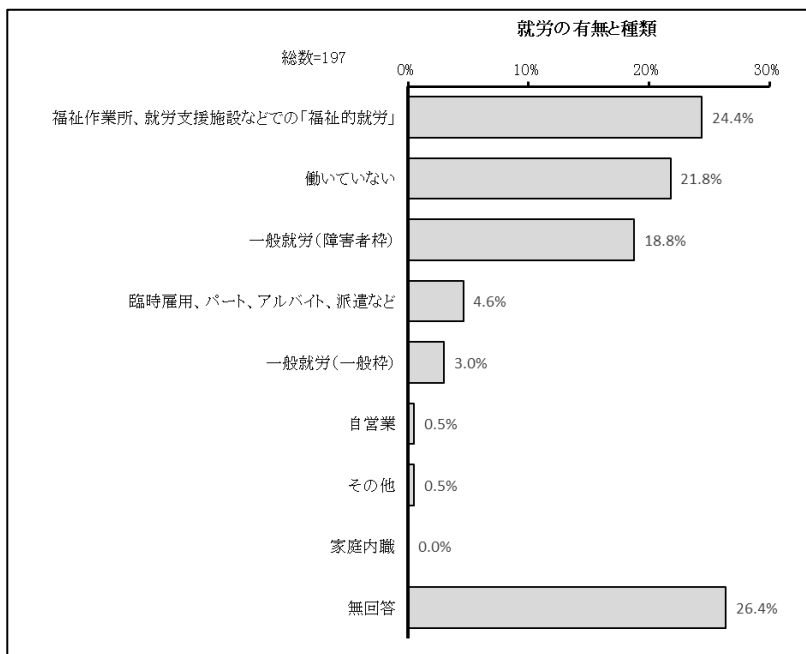
■その他の具体的な内容(一部抜粋)

・記入が大変

## 【8】仕事についてうかがいます。

問34 あなたは、現在働いて(収入のある仕事に就いて)いますか。(どれか1つに○)

「福祉作業所、就労支援施設などでの「福祉的就労」」が 24.4%で最も多く、「働いていない」が 21.8%、「一般就労(障害者枠)」が 18.8%で続きます。

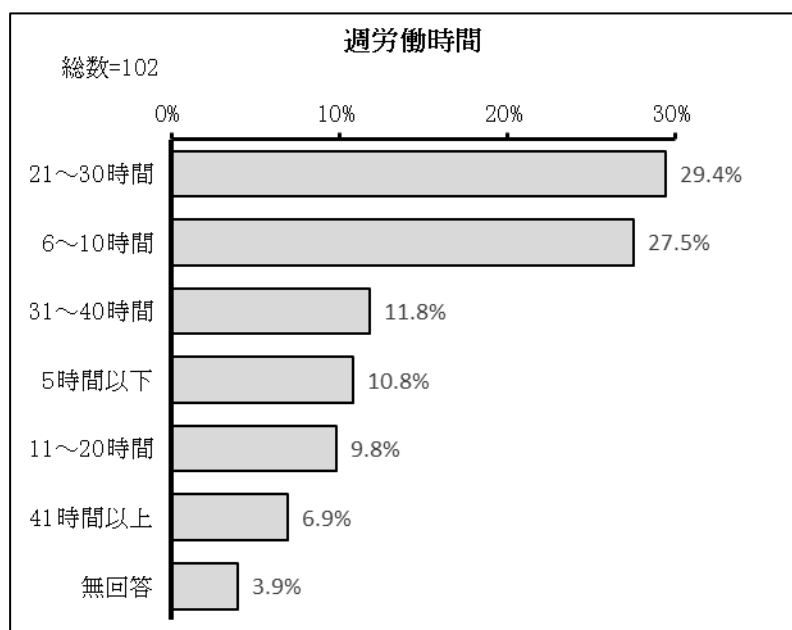
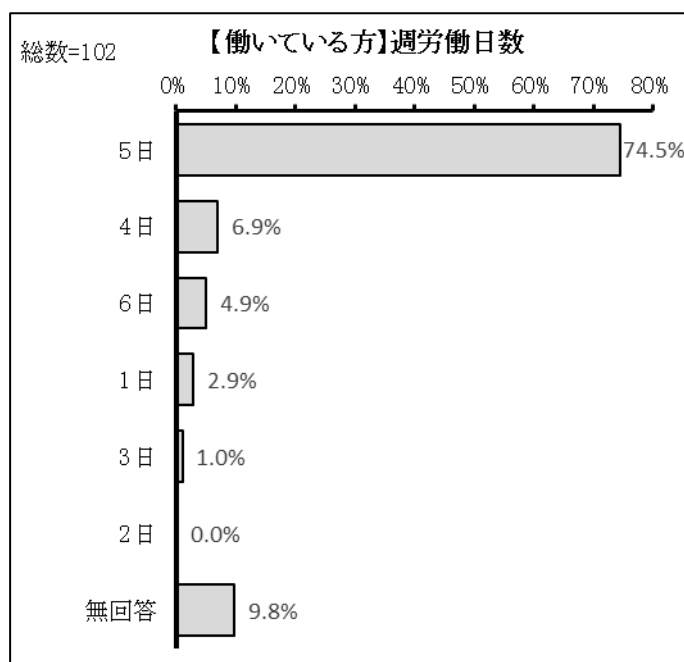


問 34-1 【問 34 で 1～7 を選んだ方にうかがいます。】あなたは、週に何日間・合計何時間程度働いていますか。( )内に数字を記入してください。

※1. 一般就労(一般枠) 2. 一般就労(障害者枠) 3. 臨時雇用、パート、アルバイト、派遣など 4. 自営業 5. 家庭内職 6. 福祉作業所、就労支援施設などでの「福祉的就労」 7. その他

1 週間あたりの勤労日数は「5 日」が 74.5%で最も多く、「4 日」が 6.9%、「6 日」が 4.9%で続きます。

1 週間あたりの勤務時間は「21～30 時間」が 29.4%で最も多く、「6～10 時間」が 27.5%、「31～40 時間」が 11.8%で続きます。

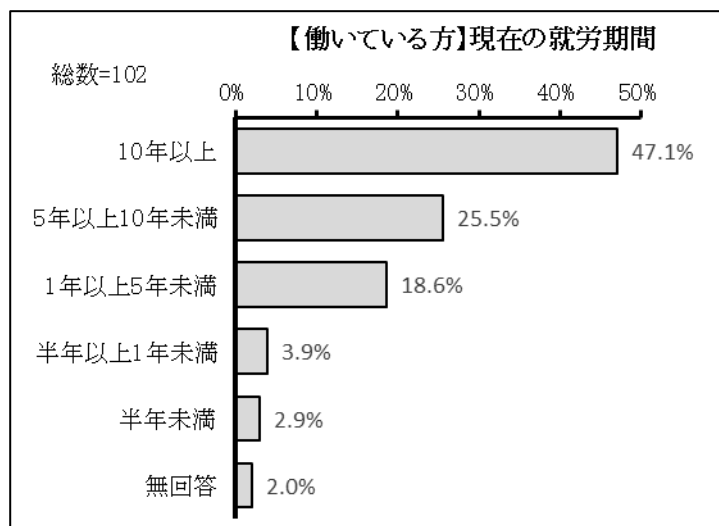


## 第2部 調査の結果

問 34-2 【問 34 で 1～7 を選んだ方にうかがいます。】あなたは、今の仕事をどれくらいの期間続けていますか。(どれか1つに○)

※1. 一般就労(一般枠) 2. 一般就労(障害者枠) 3. 臨時雇用、パート、アルバイト、派遣など 4. 自営業 5. 家庭内職 6. 福祉作業所、就労支援施設などでの「福祉的就労」 7. その他

「10 年以上」が 47.1%で最も多く、「5 年以上 10 年未満」が 25.5%、「1 年以上 5 年未満」が 18.6%で続きます。

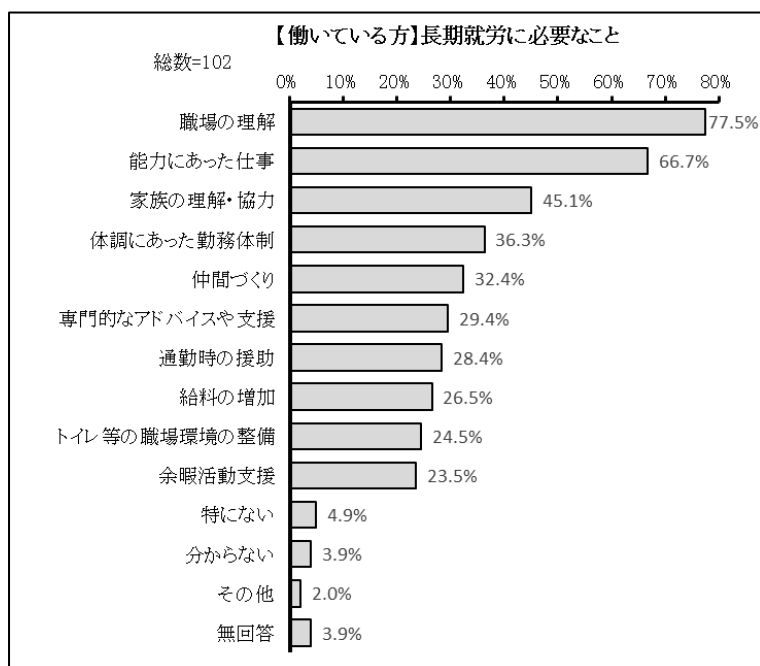


問 34-3 【問 34 で 1～7 を選んだ方にうかがいます。】長期的に働くためにはどのようなことが必要だと考えますか。(あてはまるものに全てに○)

※1. 一般就労(一般枠) 2. 一般就労(障害者枠) 3. 臨時雇用、パート、アルバイト、派遣など 4. 自営業 5. 家庭内職 6. 福祉作業所、就労支援施設などでの「福祉的就労」 7. その他

「職場の理解」が 77.5%で最も多く、「能力にあった仕事」が 66.7%、「家族の理解・協力」が 45.1%で続きます。

■その他の具体的な内容(一部抜粋)  
・健康の維持



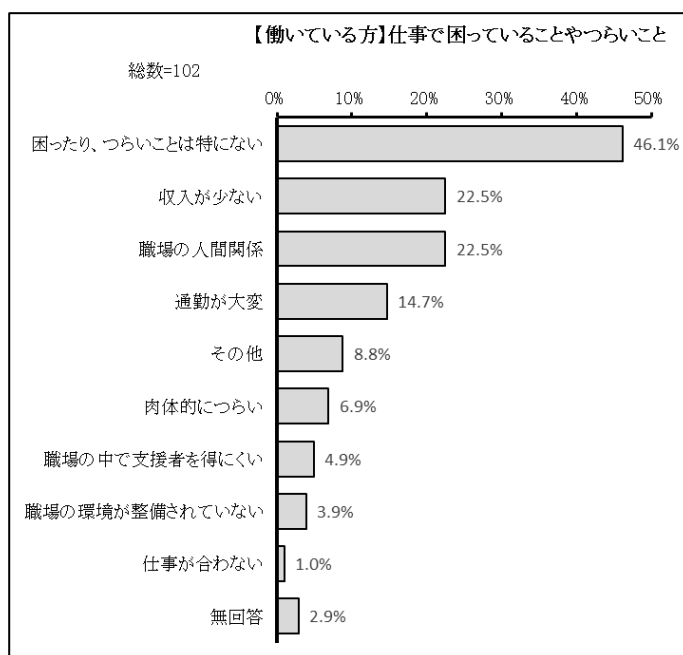
問 34-4 【問 34 で 1～7 を選んだ方にうかがいます。】あなたが仕事をする上で、困ることや、つらいことは何ですか。(あてはまるもの全てに○)

※1. 一般就労(一般枠) 2. 一般就労(障害者枠) 3. 臨時雇用、パート、アルバイト、派遣など 4. 自営業 5. 家庭内職 6. 福祉作業所、就労支援施設などでの「福祉的就労」 7. その他

「困ったり、つらいことは特にない」が 46.1%で最も多く、「収入が少ない」、「職場の人間関係」が 22.5%、「通勤が大変」が 14.7%で続きます。

■その他の具体的な内容(一部抜粋)

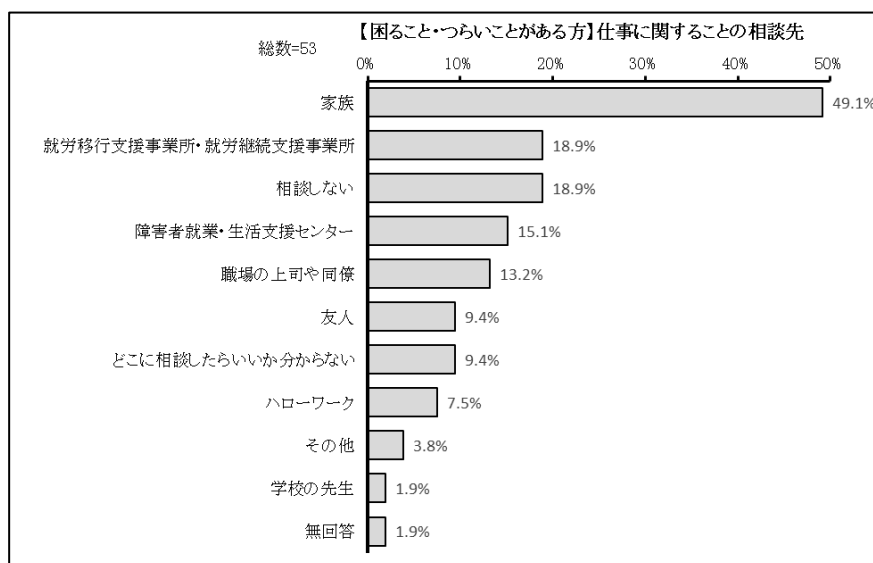
- ・支援員入れ替わり時の引継ぎ
- ・支援員による支援内容の不足
- ・仕事内容の制限



問 34-5 【問 34-4 で 1～8 を選んだ方にうかがいます。】あなたは仕事に関することをどこに相談していますか。(あてはまるもの全てに○)

※1. 通勤が大変 2. 収入が少ない 3. 肉体的につらい 4. 仕事が合わない 5. 職場の人間関係 6. 職場の環境が整備されていない 7. 職場の中で支援者を得にくい 8. その他

「家族」が 49.1%で最も多く、「就労移行支援事業所・就労継続支援事業所」、「相談しない」が 18.9%、「障害者就業・生活支援センター」が 15.1%で続きます。

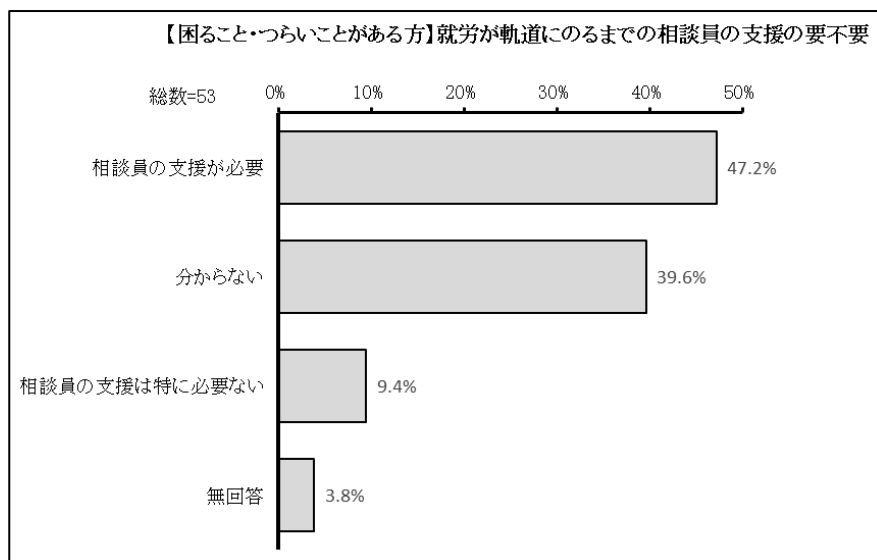


## 第2部 調査の結果

問 34-6 【問 34-4 で 1～8 を選んだ方にうかがいます。】就労について、軌道にのるまで相談員の支援が必要だと思いますか。(どれか1つに○)

※1. 通勤が大変 2. 収入が少ない 3. 肉体的につらい 4. 仕事が合わない 5. 職場の人間関係 6. 職場の環境が整備されていない 7. 職場の中で支援者を得にくい 8. その他

「相談員の支援が必要」が 47.2% で最も多く、「分からない」が 39.6%、「相談員の支援は特に必要ない」が 9.4%となっています。



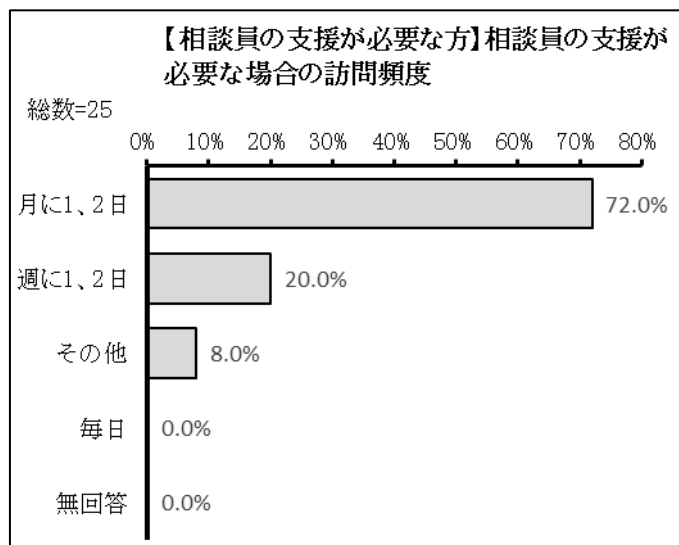
問 34-7 【問 34-6 で 1 を選んだ方にうかがいます。】就労について軌道にのるまで相談員の支援が必要な場合に、どのくらいの頻度で訪問してほしいと思いますか。(どれか1つに○)

※1. 相談員の支援が必要

「月に 1、2 日」が 72.0% で最も多く、「週に 1、2 日」が 20.0%、「その他」が 8.0% となっています。

■その他の具体的な内容(一部抜粋)

・年に 1、2 日程度





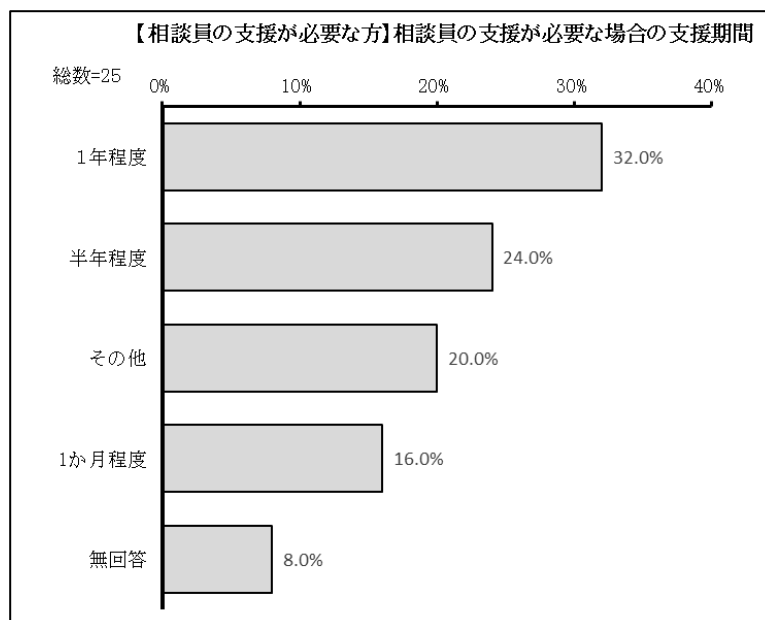
問 34-8 【問 34-6 で 1 を選んだ方にうかがいます。】就労について軌道にのるまで相談員の支援が必要な場合に、どのくらいの期間、支援してほしいと思いますか。(どれか1つに○)

※1. 相談員の支援が必要

「1年程度」が 32.0%で最も多く、「半年程度」が 24.0 %、「その他」が 20.0 %、「1か月程度」が 16.0%となっています。

■その他の具体的な内容(一部抜粋)

・継続的(1年以上)

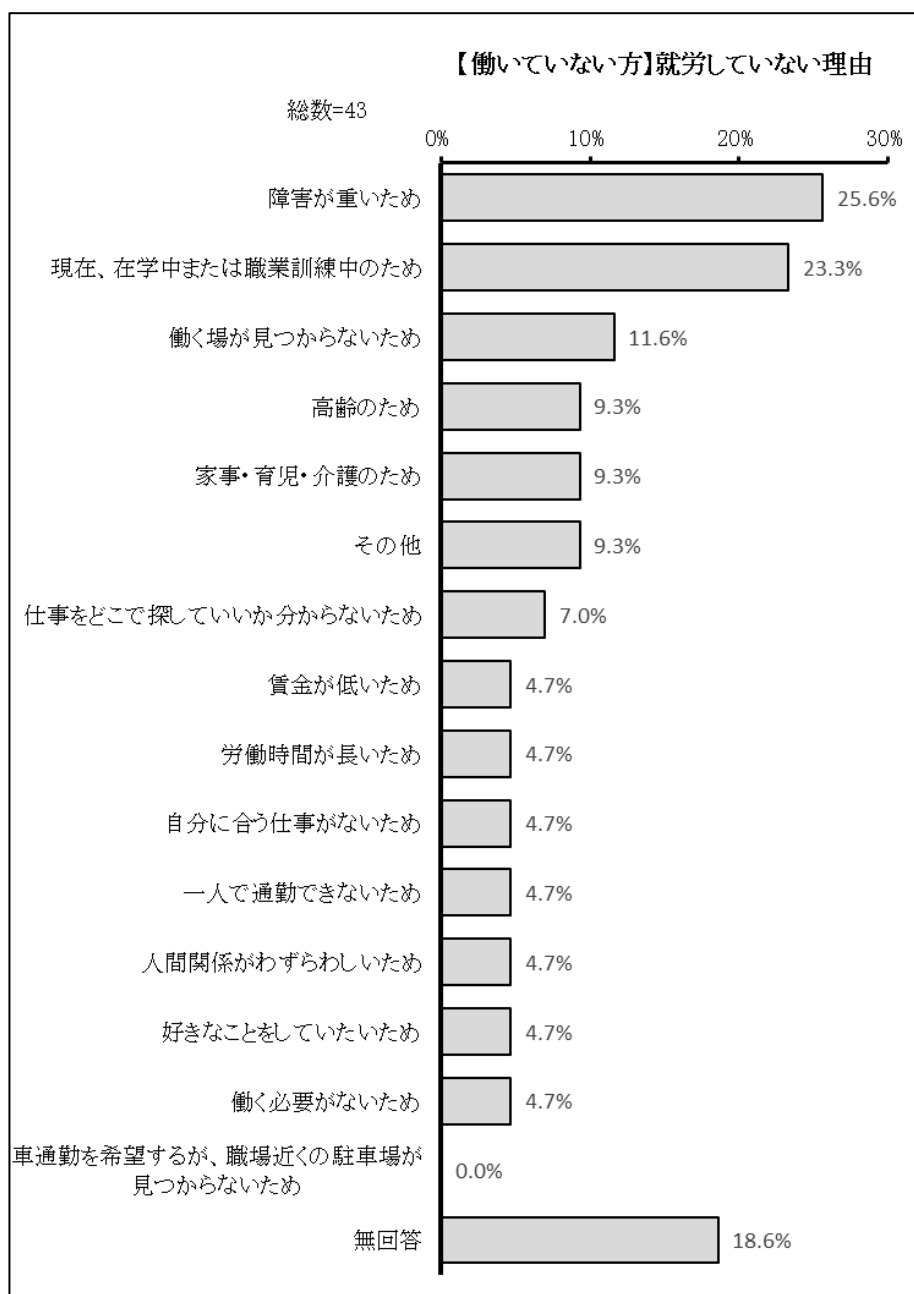


## 第2部 調査の結果

問 34－9 【問 34 で 8 を選んだ方にうかがいます。】あなたが仕事に就いていない理由は何ですか。(あてはまるもの全てに○)

※8. 働いていない

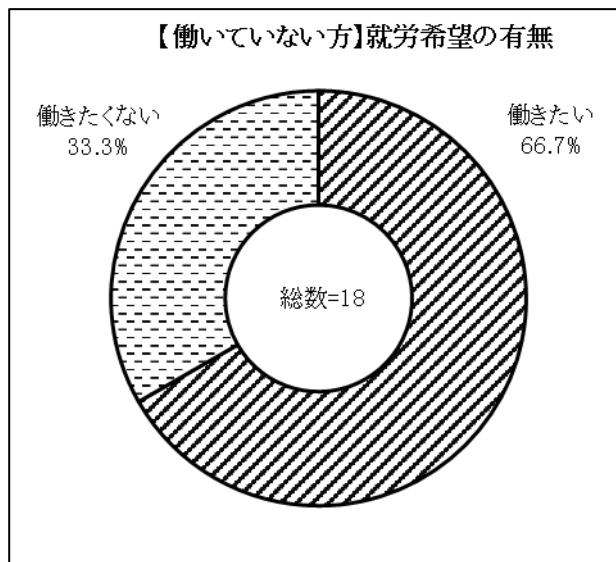
「障害が重いため」が 25.6%で最も多く、「現在、在学中または職業訓練中のため」が 23.3%、「働く場が見つからないため」が 11.6%で続きます。



問 34-10 【問 34 で 8 を選んだ方にうかがいます。】あなたは今後、良い条件が整っているところがあれば、働きたいと思いますか。(どれか1つに○)

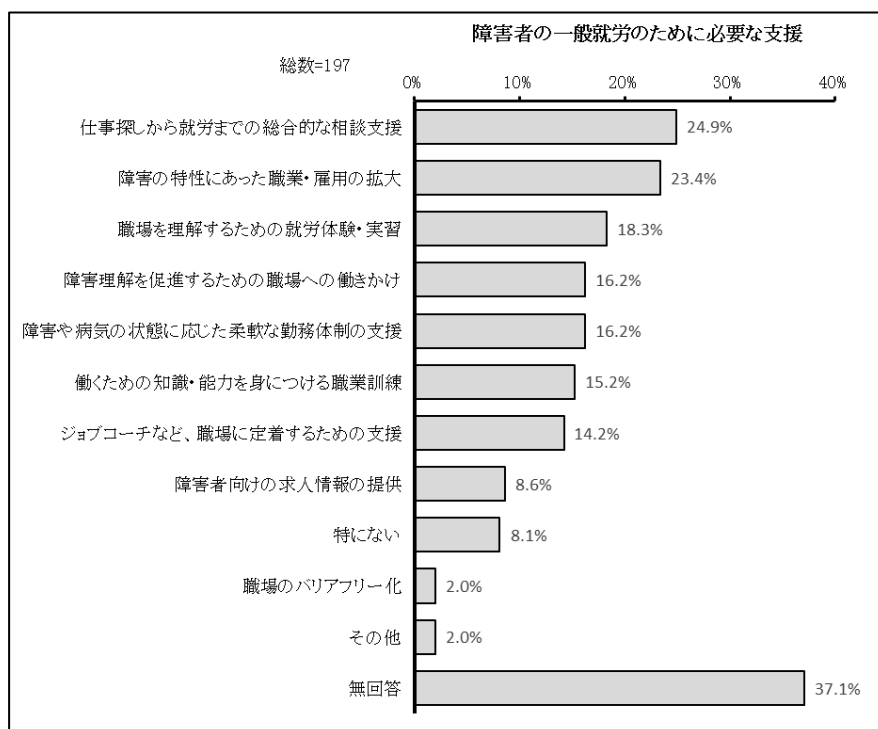
※8. 働いていない

「働きたい」が66.7%、「働きたくない」が33.3%となっています。



問 35 あなたは、障害のある人が、企業などで一般就労するためには、どのような支援が必要だと思いますか。(主なものを3つまでに○)

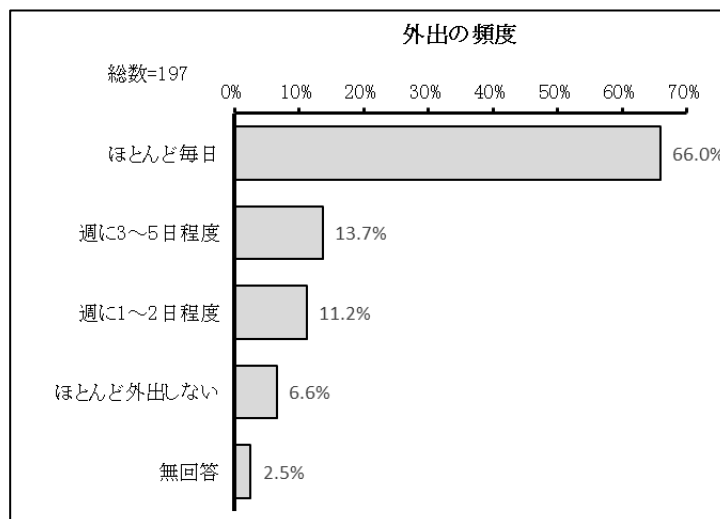
「仕事探しから就労までの総合的な相談支援」が24.9%で最も多く、「障害の特性にあった職業・雇用の拡大」が23.4%、「職場を理解するための就労体験・実習」が18.3%で続きます。



## 【9】外出・バリアフリーについてうかがいます。

問 36 ふだん、あなたは週に何日くらい外出しますか。(どれか1つに○)

「ほとんど毎日」が 66.0%で最も多く、「週に 3～5 日程度」が 13.7%、「週に 1～2 日程度」が 11.2%、「ほとんど外出しない」が 6.6%となっています。



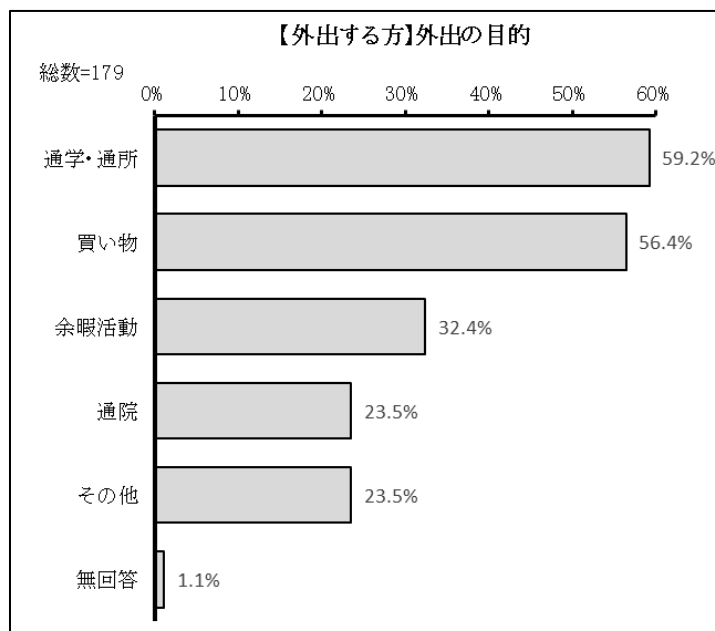
問 36-1 【問 36 で 1～3 を選んだ方にうかがいます。】外出の目的は、何ですか。(あてはまるもの全てに○)

※1. ほとんど毎日 2. 週に3～5日程度 3. 週に1～2日程度

「通学・通所」が 59.2%で最も多く、「買い物」が 56.4%、「余暇活動」が 32.4%で続きます。

■その他の具体的な内容(一部抜粋)

- ・通勤
- ・送迎



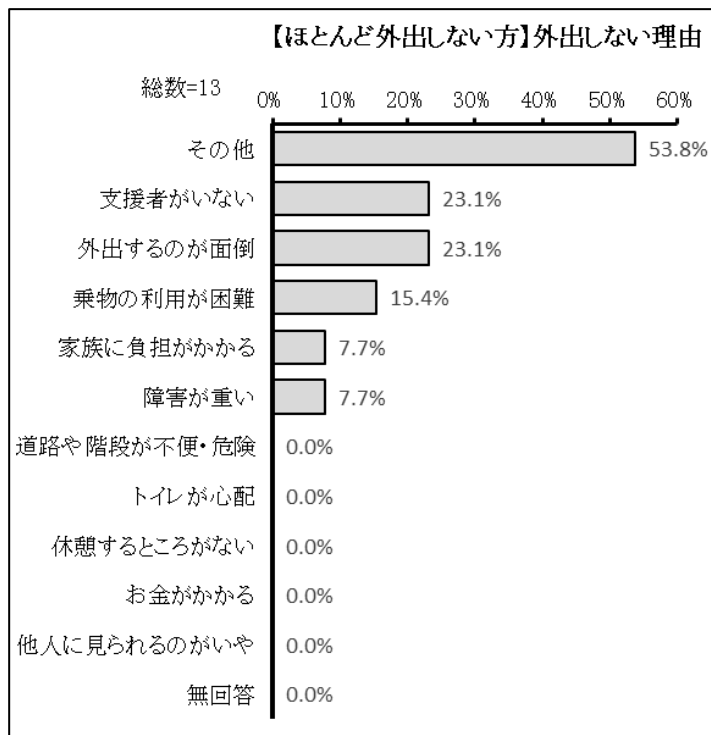
問 36-2 【問 36 で 4 を選んだ方にうかがいます。】外出しない理由は、何ですか。  
(あてはまるもの全てに○)

※4. ほとんど外出しない

「その他」が 53.8%で最も多く、「支援者がいない」、「外出するのが面倒」が 23.1%で続きます。

■「その他」の具体的な内容(一部抜粋)

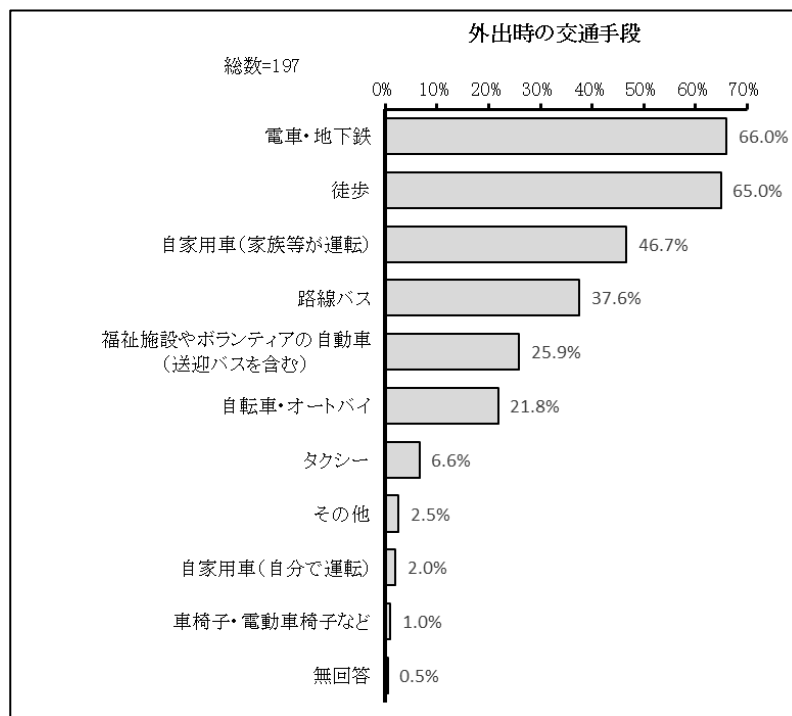
- ・用事がない
- ・突然の出来事に対処できない
- ・家でのおんびりしたい



## 第2部 調査の結果

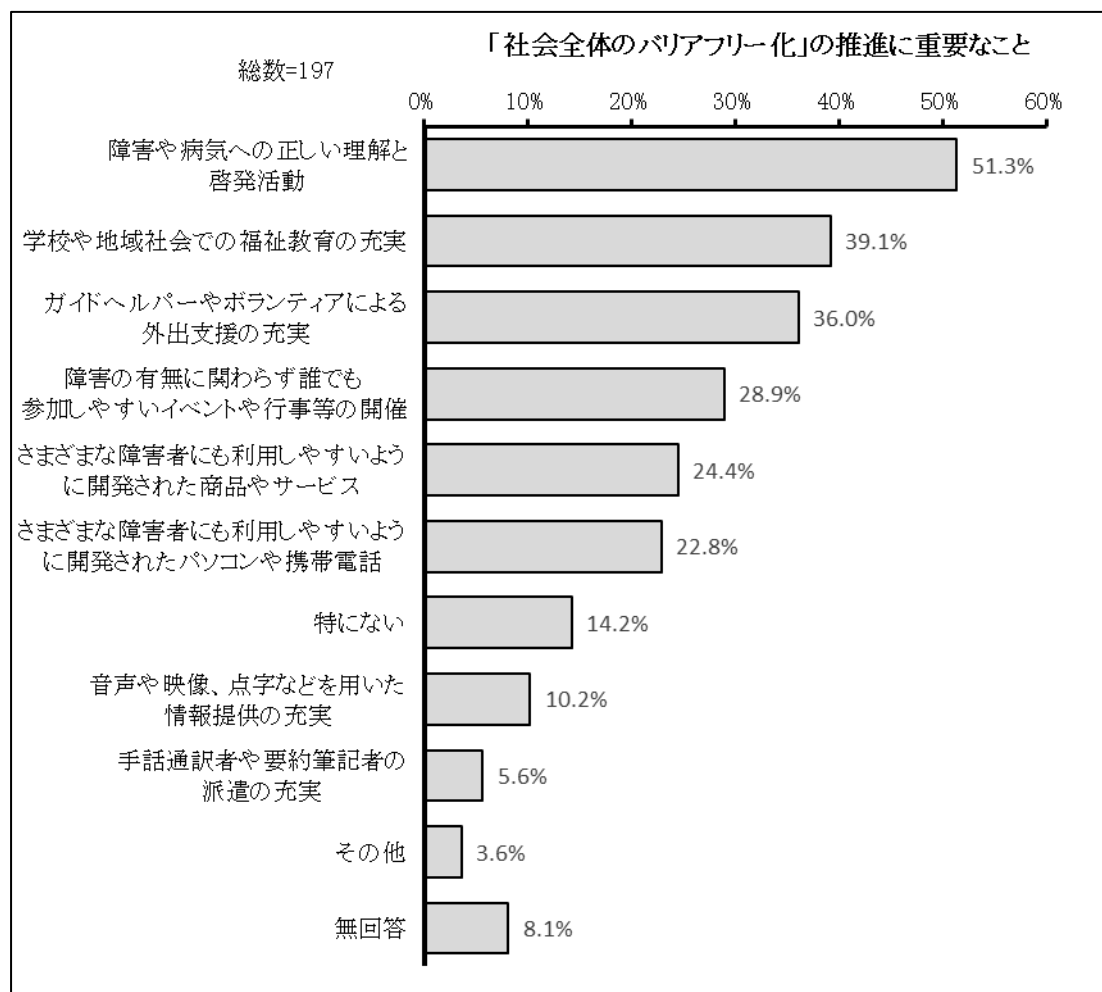
問 37 あなたが外出する時は、どのような交通手段を利用しますか。(あてはまるもの全てに○)

「電車・地下鉄」が66.0%で最も多く、「徒歩」が65.0%、「自家用車(家族等が運転)」が46.7%で続きます。



問 38 交通機関やまちのバリアフリー化だけでなく、制度や意識の面も含めた「社会全体のバリアフリー化」を進めるために、あなたが重要だと思うものは何ですか。  
(あてはまるもの全てに○)

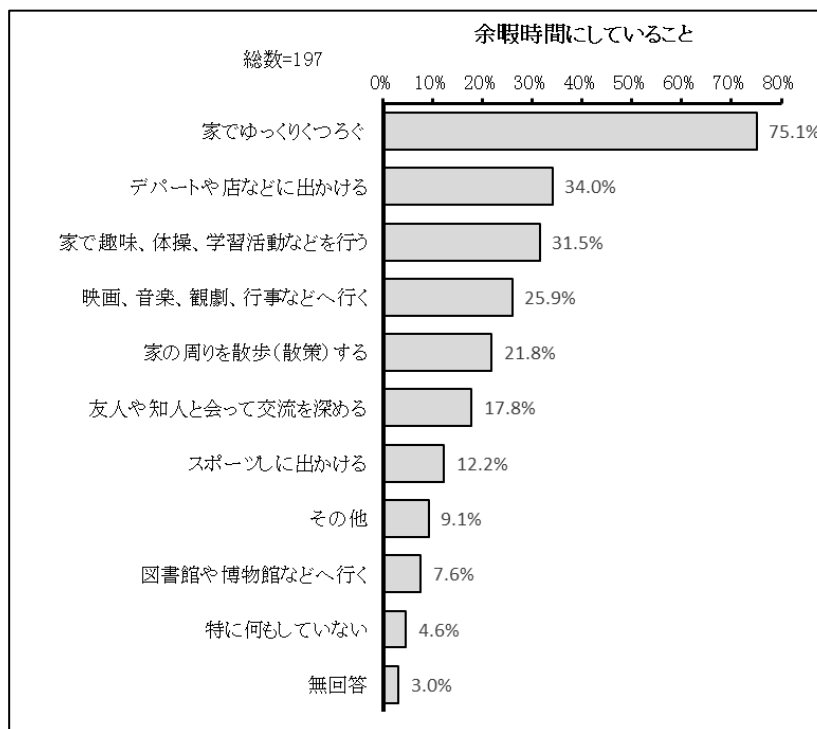
「障害や病気への正しい理解と啓発活動」が 51.3%で最も多く、「学校や地域社会での福祉教育の充実」が 39.1%、「ガイドヘルパーやボランティアによる外出支援の充実」が 36.0%で続きます。



## 【10】余暇活動についてうかがいます。

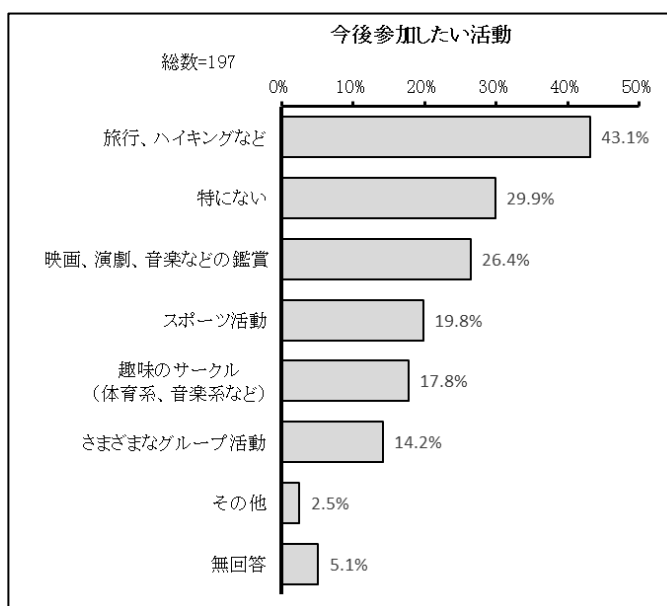
問 39 あなたは、時間に余裕がある時にどのようなことをしていますか。(あてはまるものの全てに○)

「家でゆっくりくつろぐ」が 75.1%で最も多く、「デパートや店などに出かける」が 34.0%、「家で趣味、体操、学習活動などを行う」が 31.5%で続きます。



問 40 あなたは現在の生活をより豊かにするために、どのような活動に参加したいと思いますか。(あてはまるものの全てに○)

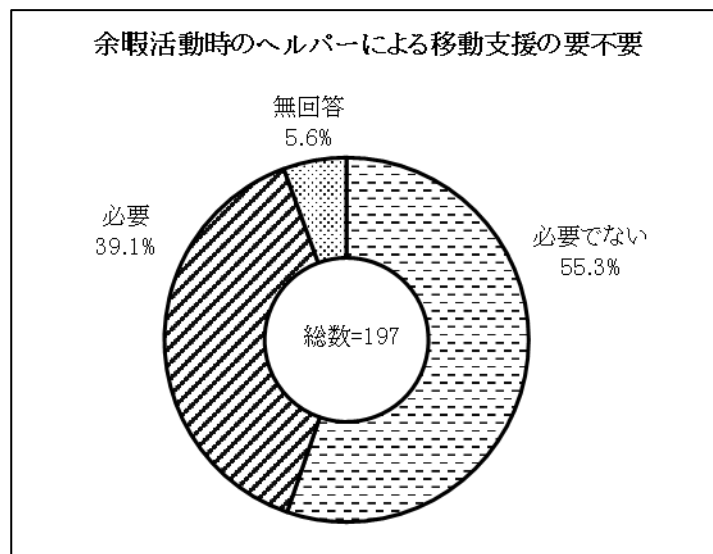
「旅行、ハイキングなど」が 43.1%で最も多く、「特にない」が 29.9%、「映画、演劇、音楽などの鑑賞」が 26.4%で続きます。





問 41 余暇活動の際にあなたはヘルパーによる移動の支援が必要ですか。(どれか1つに○)

「必要でない」が 55.3%、「必要」が 39.1%となっています。



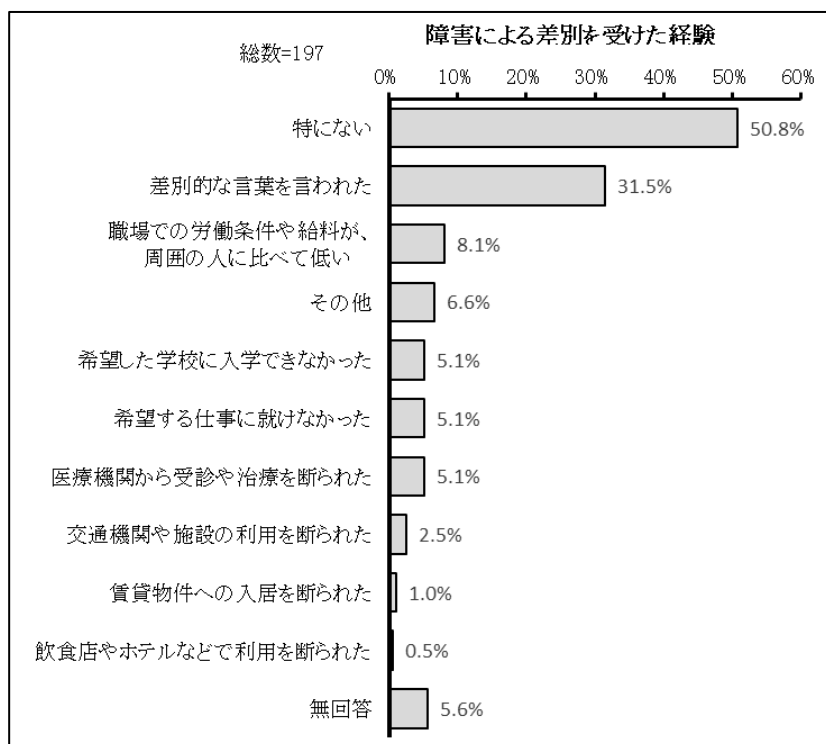
## 【11】権利擁護についてうかがいます。

問 42 あなたは、障害があるというだけで、差別的な扱いを受けた経験がありますか。(あてはまるもの全てに○)

「特にない」が 50.8%で最も多く、「差別的な言葉を言われた」が 31.5%、「職場での労働条件や給料が、周囲の人に比べて低い」が 8.1%で続きます。

### ■その他の具体的な内容(一部抜粋)

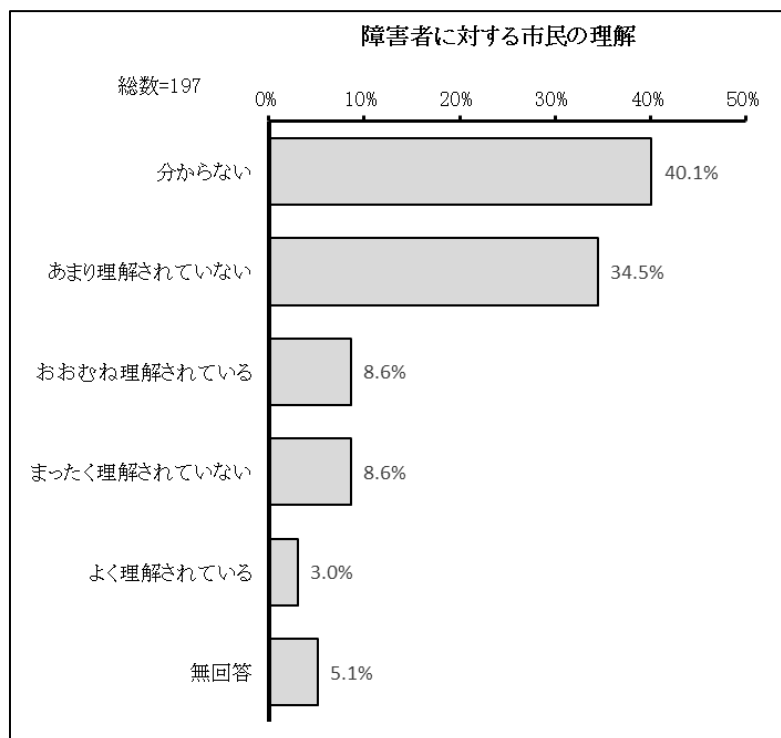
・買い物後に品物が足りない時自分のせいにされた



## 第2部 調査の結果

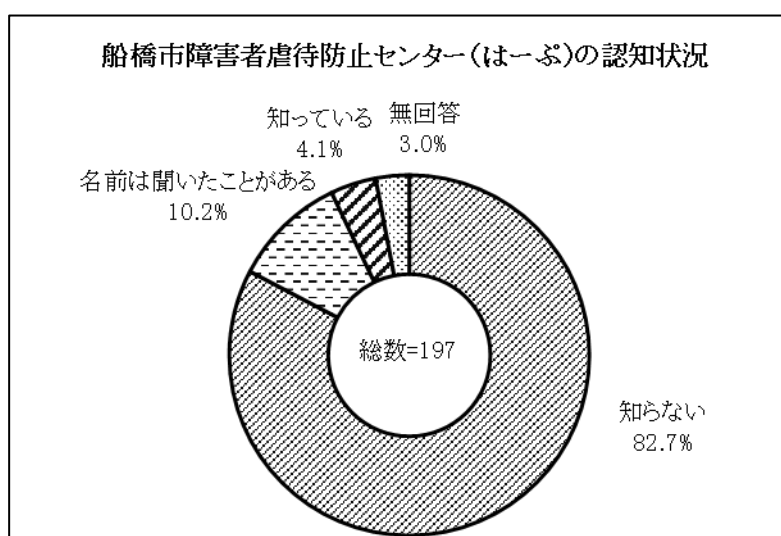
問 43 あなたは、障害のある人に対する市民の理解がどの程度あると感じますか。(どれか1つに○)

「分からない」が 40.1%で最も多く、「あまり理解されていない」が34.5%、「おおむね理解されている」、「まったく理解されていない」が 8.6%、「よく理解されている」が 3.0%となっています。



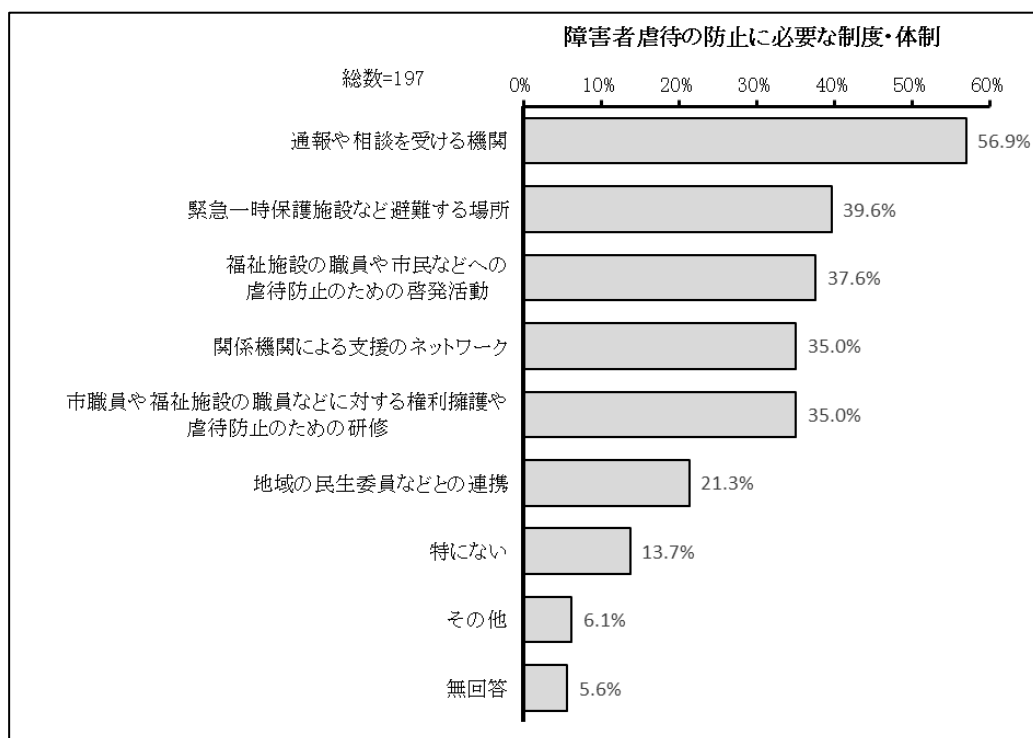
問 44 あなたは、「船橋市障害者虐待防止センター(通称:はーぷ)」を知っていますか。(どれか1つに○)

「知らない」が 82.7%、「名前は聞いたことがある」が 10.2%、「知っている」が 4.1%となっています。



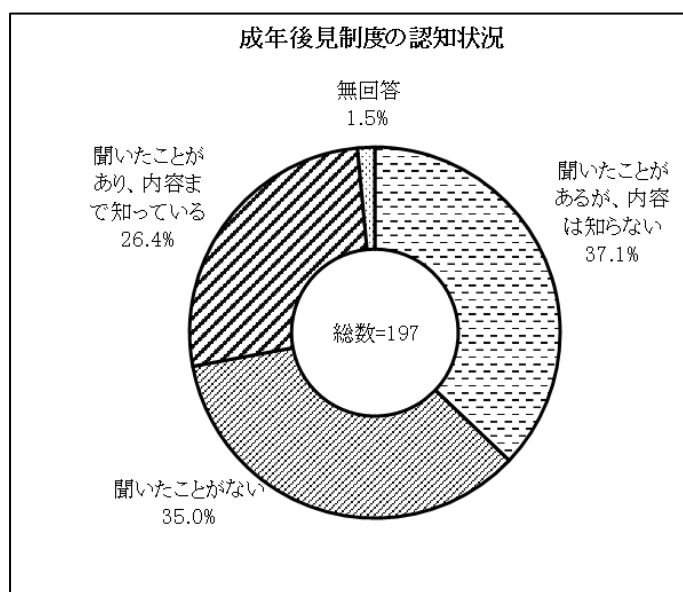
問 45 障害者虐待の防止のために、あなたは、市がどのような制度や体制を整備する必要があると思いますか。(あてはまるもの全てに○)

「通報や相談を受ける機関」が 56.9%で最も多く、「緊急一時保護施設など避難する場所」が 39.6%、「福祉施設の職員や市民などへの虐待防止のための啓発活動」が 37.6%で続きます。



問 46 あなたは、成年後見制度を知っていますか。(どれか1つに○)

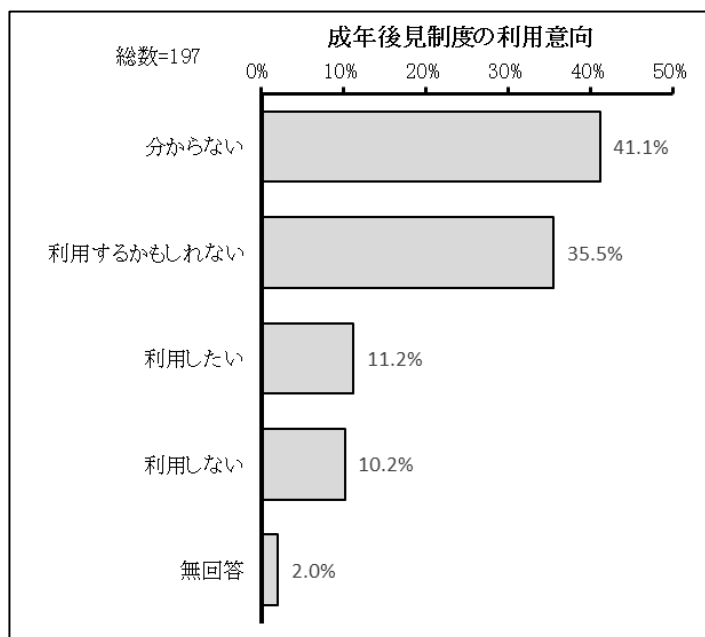
「聞いたことがあるが、内容は知らない」が 37.1%、「聞いたことがない」が 35.0%、「聞いたことがあり、内容まで知っている」が 26.4%となっています。



## 第2部 調査の結果

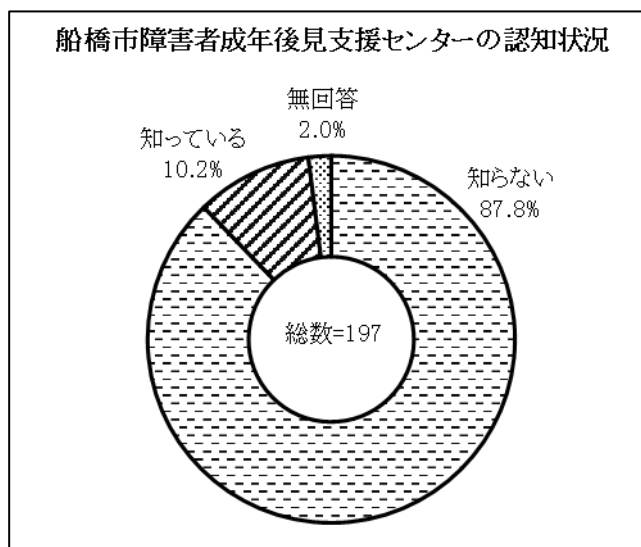
### 問 47 成年後見制度の利用についてどう考えますか。(どれか1つに○)

「分からない」が 41.1%で最も多く、「利用するかもしれない」が 35.5%、「利用したい」が 11.2%で続きます。



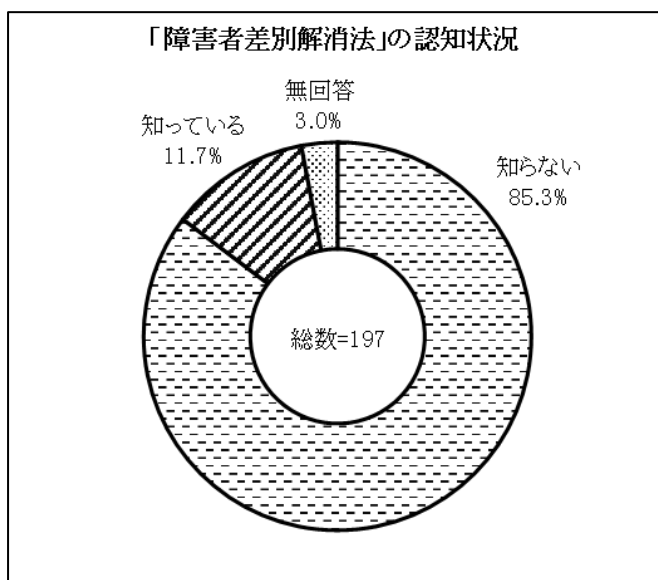
### 問 48 船橋市障害者成年後見支援センターを知っていますか。(どれか1つに○)

「知らない」が 87.8%、「知っている」が 10.2%となっています。



問 49 「障害者差別解消法(正式名称は「障害を理由とする差別の解消の推進に関する法律」)の改正法が令和 6 年 4 月 1 日に施行され、事業者の合理的配慮の提供が義務となりましたが、このことを知っていますか。(どちらか 1 つに○)

「知らない」が 85.3%、「知っている」が 11.7%となっています。

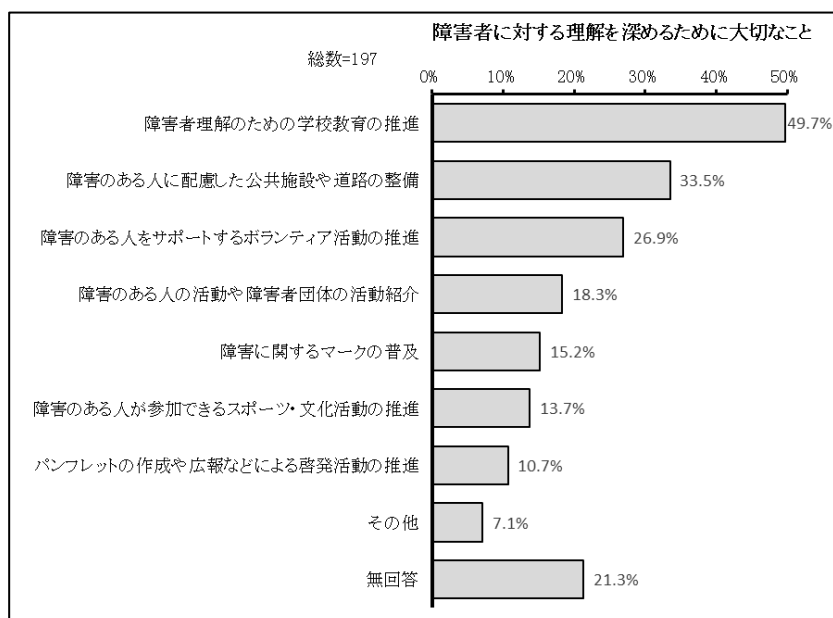


問 50 あなたは、障害者に対する理解を深めるために、どのようなことが大切だと思いますか。(あてはまるもの3つまで○)

「障害者理解のための学校教育の推進」が 49.7%で最も多く、「障害のある人に配慮した公共施設や道路の整備」が 33.5%、「障害のある人をサポートするボランティア活動の推進」が 26.9%で続きます。

■その他の具体的な内容  
(一部抜粋)

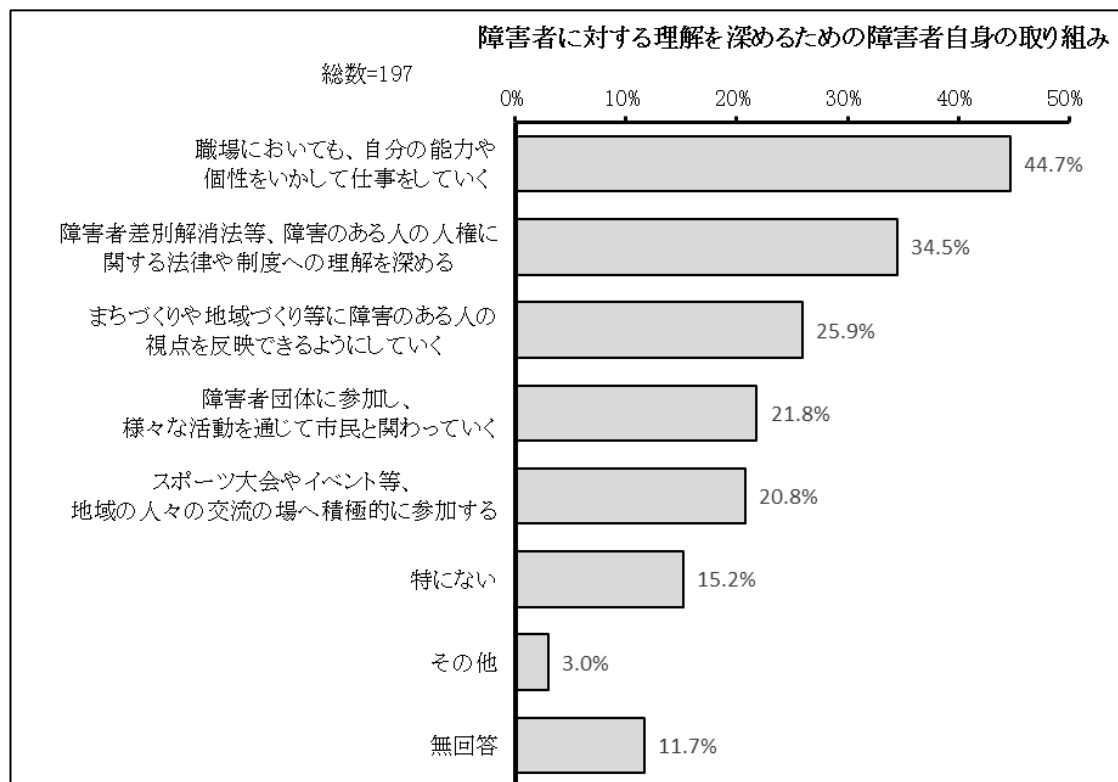
- ・幼少期からの教育
- ・インクルーシブ教育



## 第2部 調査の結果

問 51 あなたは、障害のある人に対する理解を深めるために、障害者自身がどのような取り組みをしていく必要があると考えますか。(あてはまるもの3つまで○)

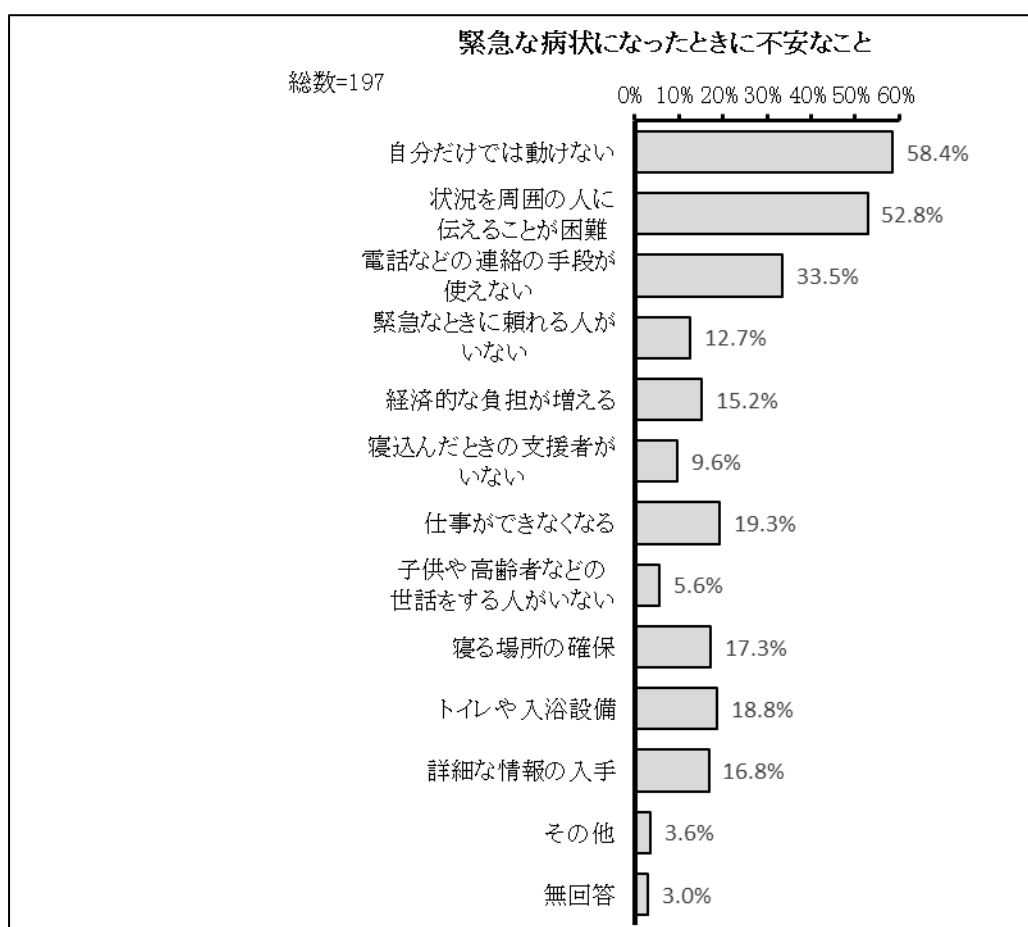
「職場においても、自分の能力や個性をいかして仕事をしていく」が 44.7%で最も多く、「障害者差別解消法等、障害のある人の人権に関する法律や制度への理解を深める」が 34.5%、「まちづくりや地域づくり等に障害のある人の視点を反映できるようにしていく」が 25.9%で続きます。



## 【12】災害時など緊急の時の対応についてうかがいます。

問 52 もし、あなたが緊急な病状になったことを考える時、特に不安に感じることは何ですか。(あてはまるもの全てに○)

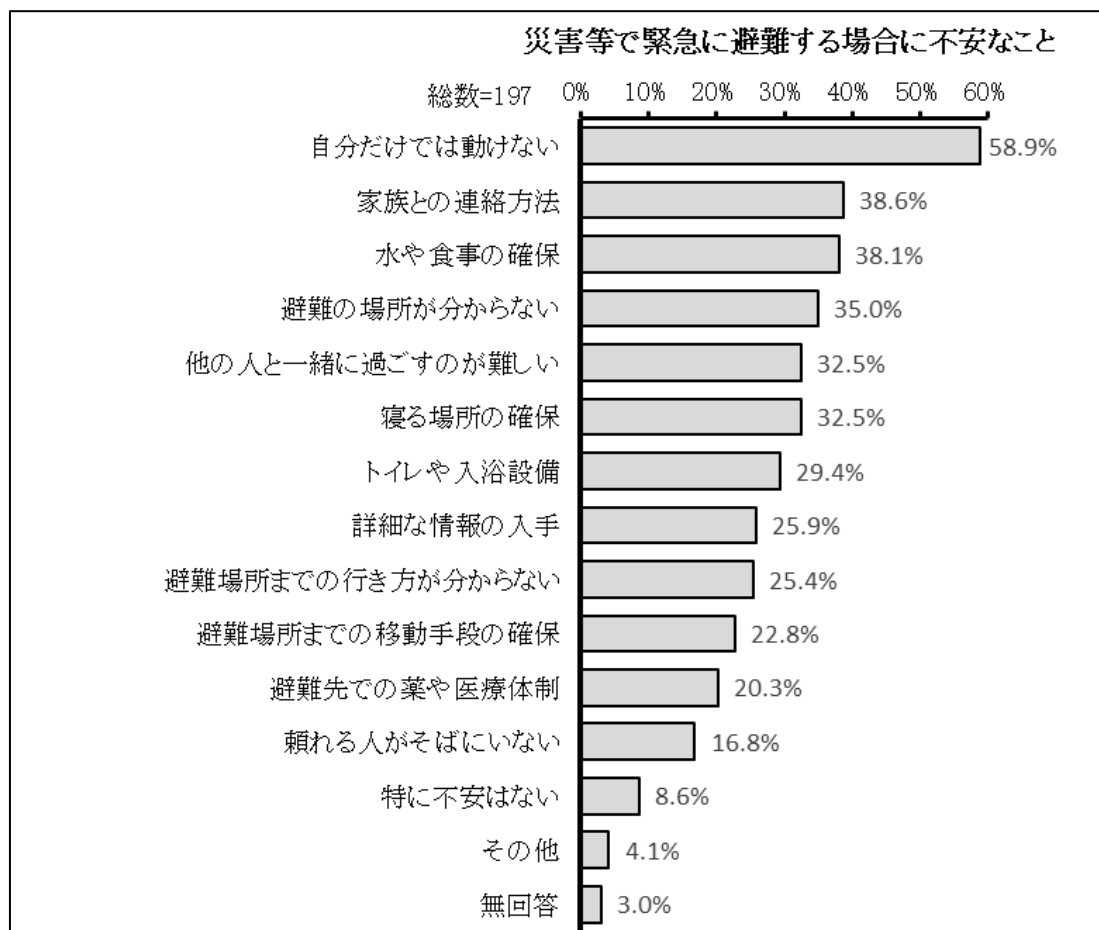
「自分だけでは動けない」が 58.4%で最も多く、「状況を周囲の人に伝えることが困難」が 52.8%、「電話などの連絡の手段が使えない」が 33.5%で続きます。



## 第2部 調査の結果

問 53 地震や火事、台風などのために、緊急に避難しなければならなくなったことを考えると、あなたが不安に感じることは何ですか。(あてはまるもの全てに○)

「自分だけでは動けない」が58.9%で最も多く、「家族との連絡方法」が38.6%、「水や食事の確保」が38.1%で続きます。

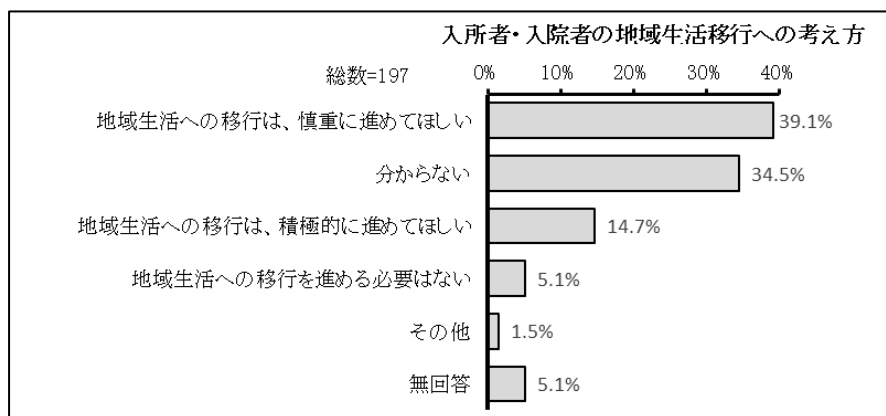




## 【13】障害者総合支援法についてうかがいます。

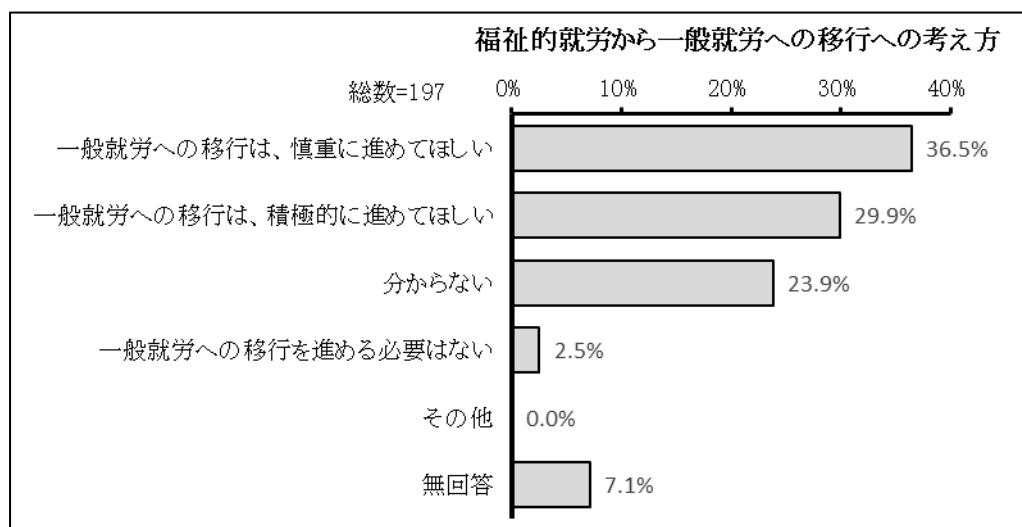
問 54 市では、「第 7 期船橋市障害福祉計画及び第 3 期船橋市障害児福祉計画」に基づき、現在、福祉施設に入所している障害者のうち退所が可能な人について、地域生活への移行を支援しています。このことについて、あなたはどのように思いますか。(どれか1つに○)

「地域生活への移行は、慎重に進めてほしい」が 39.1%で最も多く、「分からない」が 34.5%、「地域生活への移行は、積極的に進めてほしい」が 14.7%で続きます。



問 55 現在、福祉的就労(障害者の作業所などでの就労)をしている障害者のうち、訓練により一般就労が可能となる人について、市では一般就労への移行を支援しています。このことについて、あなたはどのように思いますか。(どれか1つに○)

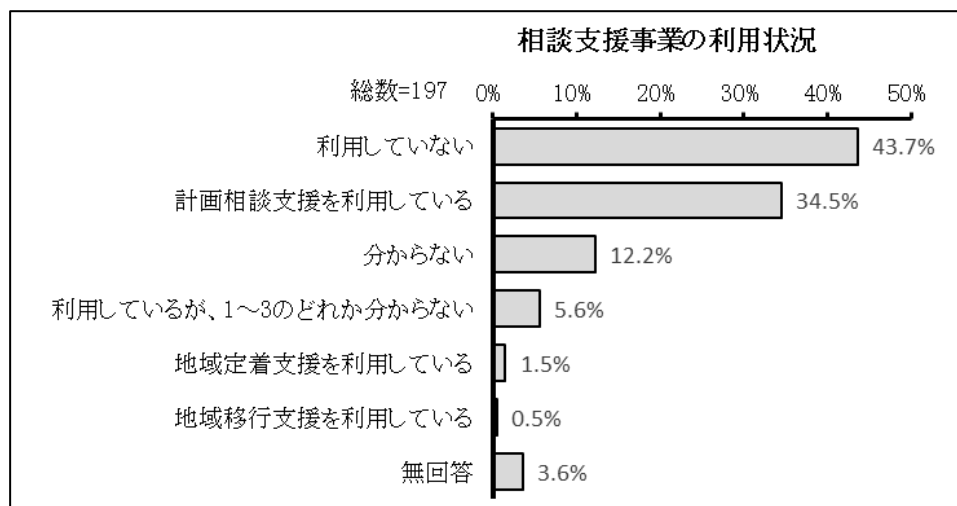
「一般就労への移行は、慎重に進めてほしい」が 36.5%で最も多く、「一般就労への移行は、積極的に進めてほしい」が 29.9%、「分からない」が 23.9%で続きます。



## 第2部 調査の結果

問 56 あなたは、次のような相談支援事業を利用していますか。(あてはまるもの全てに○)

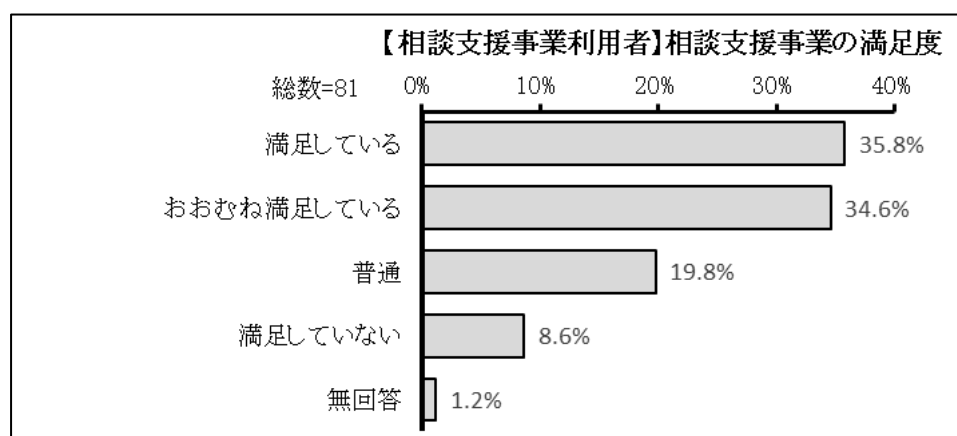
「利用していない」が 43.7%で最も多く、「計画相談支援を利用している」が 34.5%、「分からない」が 12.2%で続きます。



問 56-1 【問 56 で 1～4 を選んだ方にうかがいます。】あなたは、相談支援事業に満足していますか。(どれか1つに○)

※1. 計画相談支援を利用している 2. 地域移行支援を利用している 3. 地域定着支援を利用している 4. 利用しているが、1～3のどれか分からない

「満足している」が 35.8%で最も多く、「おおむね満足している」が 34.6%、「普通」が 19.8%で続きます。



問 56-2 【問 56-1 で 4 を選んだ方にうかがいます。】あなたが満足していない理由は何ですか。(あてはまるもの全てに○)

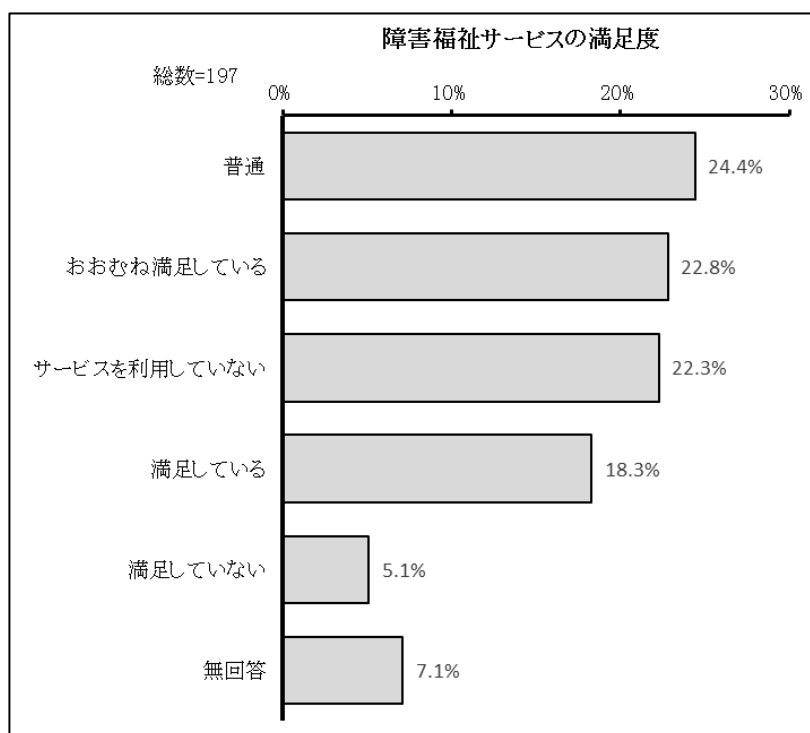
※4. 満足していない

この設問の回答者は 7 名で、「相談支援の内容が雑であったり、ニーズに合っていない」が 4 名、「相談支援の制度が分かりにくい」、「相談支援の回数や日数が少ない」、「相談支援を利用したい日時の調整が大変」、「相談支援を提供する人の態度がよくない」、「相談支援利用に対する自己負担が大きい」、「その他」が各 1 名となっています。

| 項目名【複数回答】                 | 集計値 |
|---------------------------|-----|
| 回答人数                      | 7   |
| 相談支援の制度が分かりにくい            | 1   |
| 相談支援の利用の手続きが面倒            | -   |
| 相談支援の回数や日数が少ない            | 1   |
| 相談支援の1回当たりの時間が少ない         | -   |
| 相談支援を利用したい日時の調整が大変        | 1   |
| 相談支援の内容が雑であったり、ニーズに合っていない | 4   |
| 相談支援を提供する人の態度がよくない        | 1   |
| 相談支援利用に対する自己負担が大きい        | 1   |
| その他                       | 1   |

問 57 あなたは、現在利用している障害福祉サービスに満足していますか。(どれか1つに○)

「普通」が 24.4%で最も多く、「おおむね満足している」が 22.8%、「サービスを利用していない」が 22.3%で続きます。

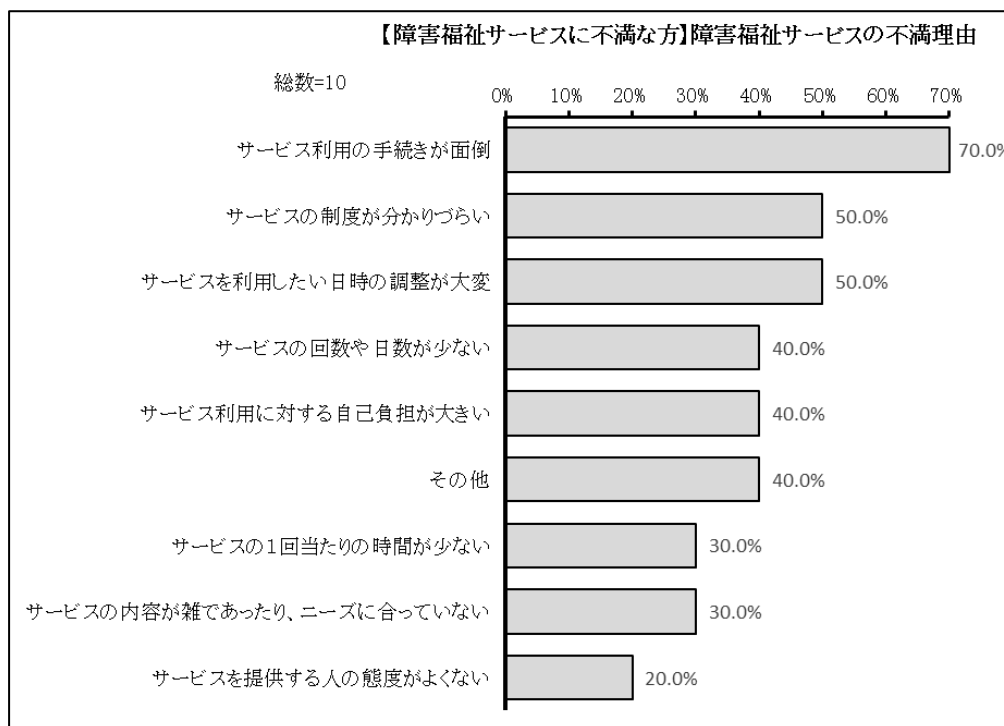


## 第2部 調査の結果

問 57-1 【問 57 で 4 を選んだ方にうかがいます。】あなたが満足していない理由は何ですか。(あてはまるもの全てに○)

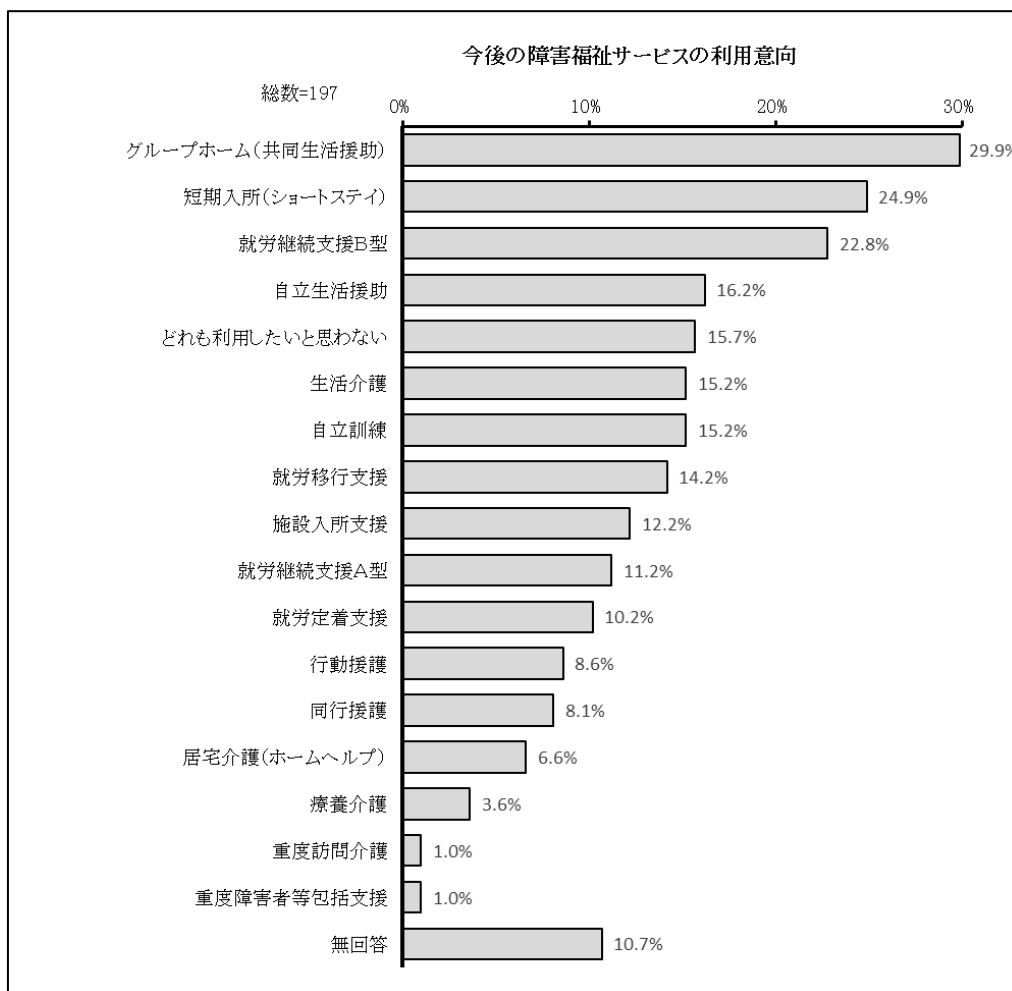
※4. 満足していない

「サービス利用の手続きが面倒」が 70.0%で最も多く、「サービスの制度が分かりづらい」、「サービスを利用したい日時の調整が大変」が 50.0%で続きます。



問 58 今後、あなたが利用したいと思う、または現在利用している障害福祉サービスは何ですか。(あてはまるもの全てに○)

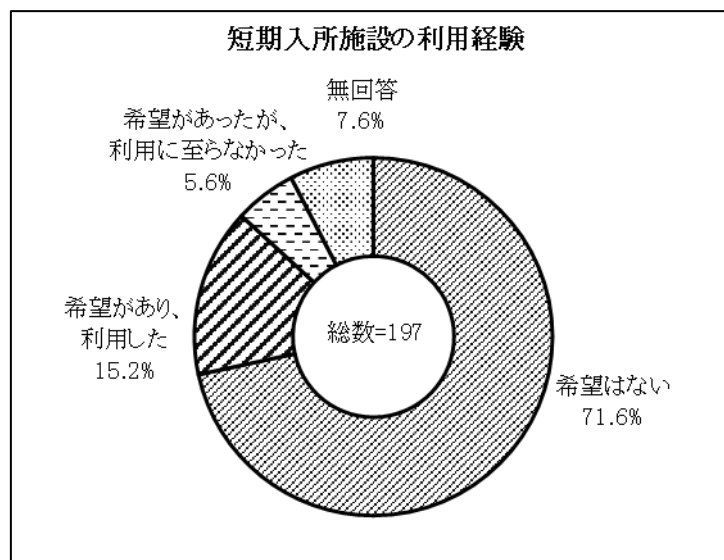
「グループホーム(共同生活援助)」が 29.9%で最も多く、「短期入所(ショートステイ)」が 24.9%、「就労継続支援B型」が 22.8%で続きます。



## 第2部 調査の結果

問 59 これまでに、短期入所施設の利用を希望したことがありますか。(どれか1つに○)

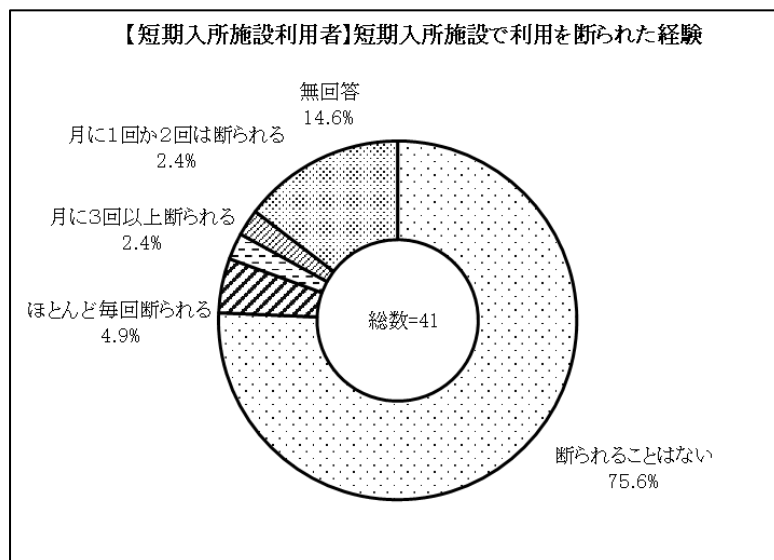
「希望はない」が 71.6%で最も多く、「希望があり、利用した」が 15.2%、「希望があったが、利用に至らなかった」が 5.6%となっています。



問 59-1 【問 59 で 1 または 2 を選んだ方にうかがいます。】短期入所施設を利用したいのに、ベッドに空きがなくて、利用を断られたことがありますか。(どれか1つに○)

※1.希望があり、利用した 2. 希望があったが、利用に至らなかった

「断られることはない」が 75.6%で最も多く、「ほとんど毎回断られる」が 4.9%、「月に3回以上断られる」、「月に1回か2回は断られる」が 2.4%となっています。



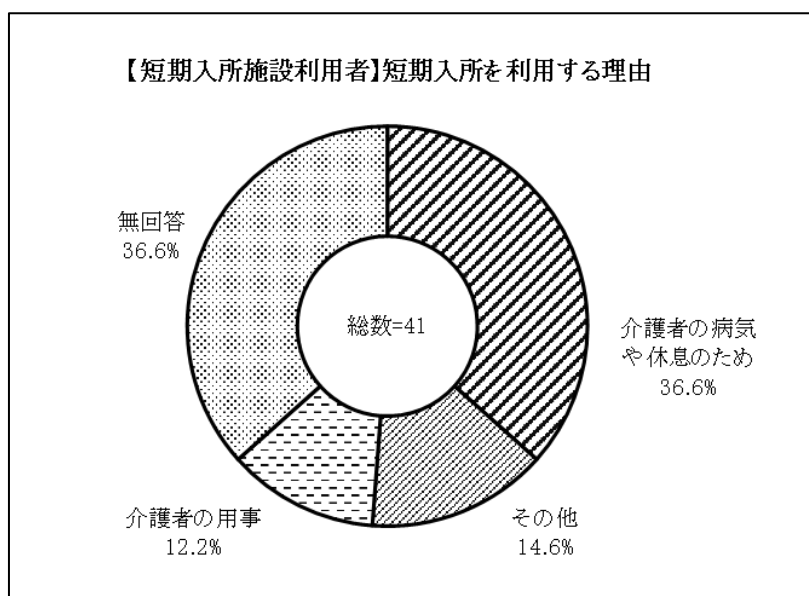
問 59-2 【問 59 で 1 または 2 を選んだ方にうかがいます。】短期入所施設を利用したいのに、医療的ケアの必要性から、利用を断られたことがありますか。(どのような状況だったのか( )内に記入してください)

※1.希望があり、利用した 2. 希望があったが、利用に至らなかった

この設問の回答者は1名で、「空きがない状況」との回答でした。

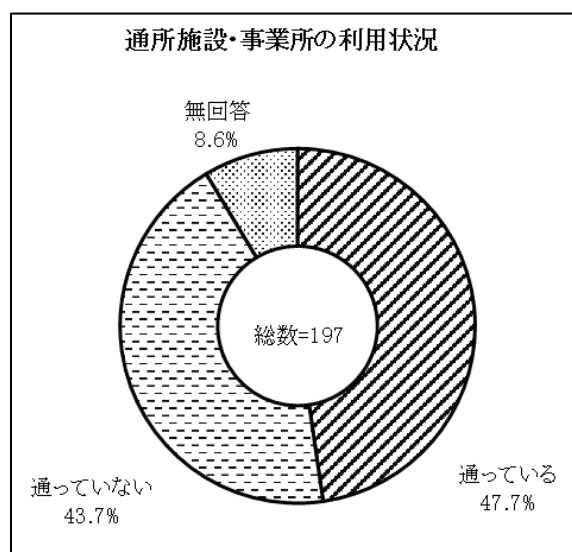
問 59-3 【問 59 で 1 または 2 を選んだ方にうかがいます。】短期入所を利用する理由は何ですか。(どれか1つに○)

「介護者の病気や休息のため」が 36.6%で最も多く、「その他」が 14.6%、「介護者の用事」が 12.2%となっています。



問 60 通所施設・事業所に通っていますか。(どれか1つに○)

「通っている」が 47.7%、「通っていない」が 43.7%となっています。

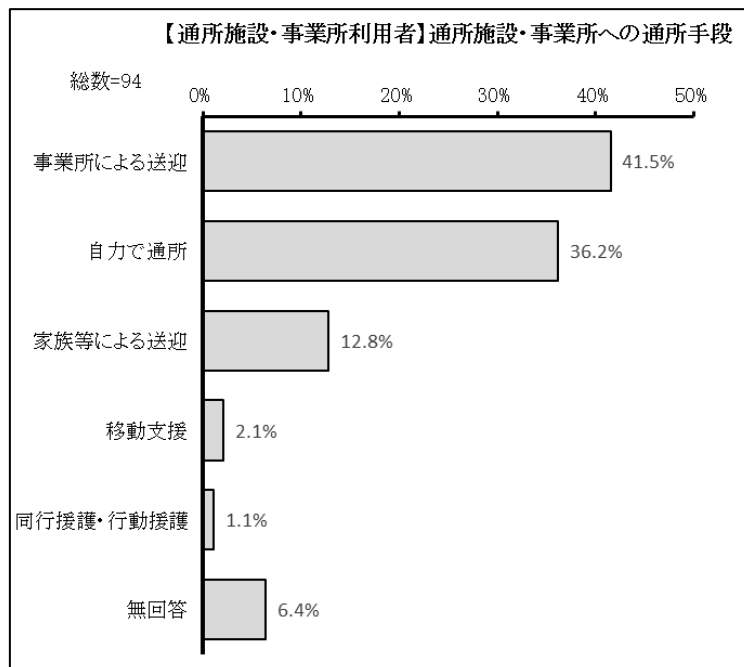


## 第2部 調査の結果

問 60-1 【問 60 で 1 を選んだ方にうかがいます。】どのような手段を使って通所していますか。(どれか1つに○)

※1. 通っている

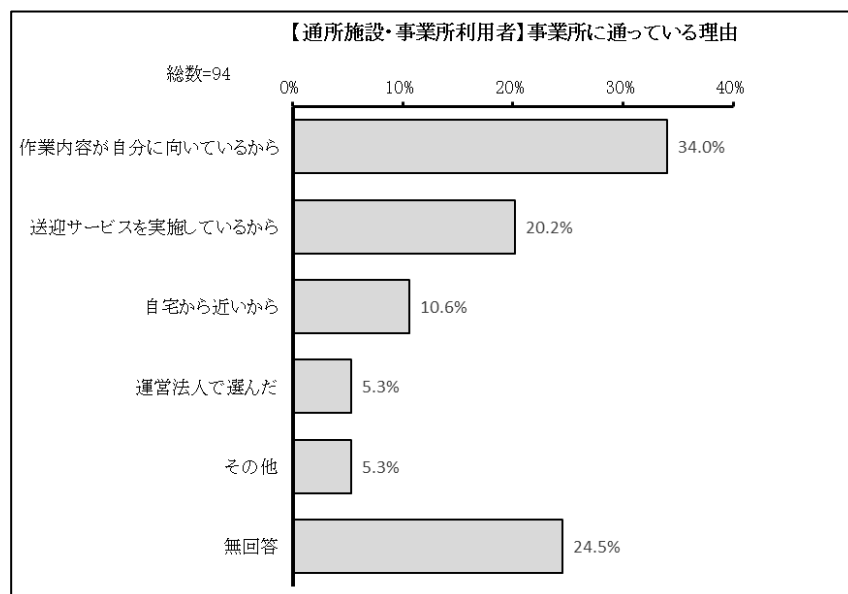
「事業所による送迎」が 41.5%で最も多く、「自力で通所」が 36.2%、「家族等による送迎」が 12.8%で続きます。



問 60-2 【問 60 で 1 を選んだ方にうかがいます。】今の事業所に通っている理由は何ですか。(どれか1つに○)

※1. 通っている

「作業内容が自分に向いているから」が 34.0%で最も多く、「送迎サービスを実施しているから」が 20.2%、「自宅から近いから」が 10.6%で続きます。





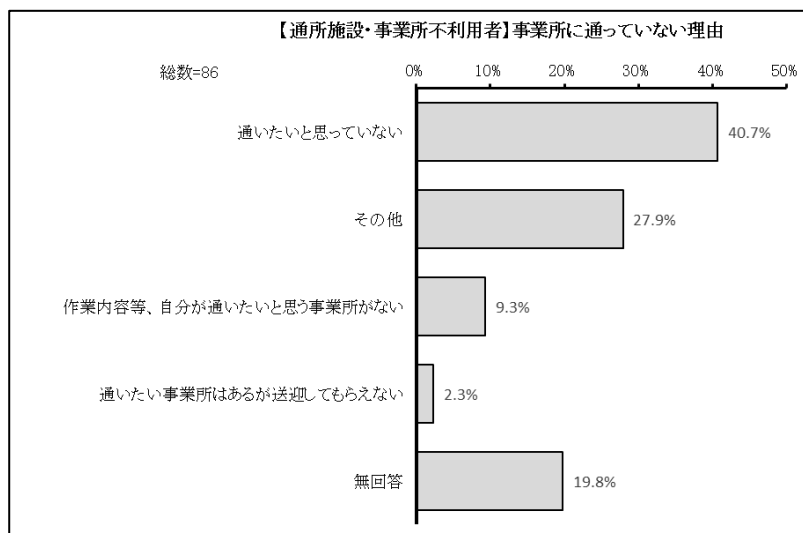
問 60-3 【問 60 で 2 を選んだ方にうかがいます。】通所施設・事業所に通わない理由は何ですか。(どれか1つに○)

※2. 通っていない

「通いたいと思っていない」が 40.7%で最も多く、「その他」が 27.9%、「作業内容等、自分が通いたいと思う事業所がない」が 9.3%で続きます。

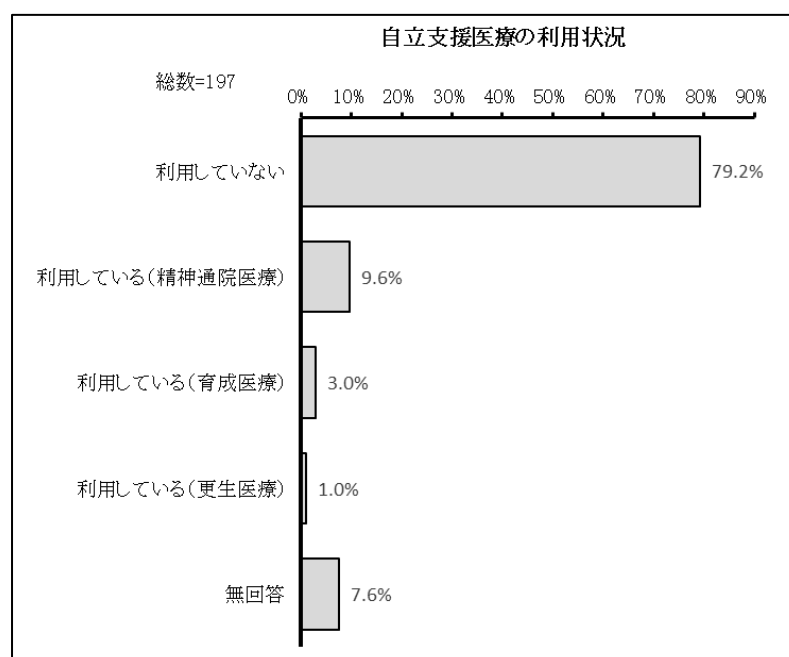
■その他の具体的な内容  
(一部抜粋)

- ・必要がないから
- ・通いたくてもどこに言ったらいいか分からない
- ・年齢が低い
- ・現在探しているため



問 61 あなたは、「自立支援医療」を利用していますか。(あてはまるもの全てに○)

「利用していない」が 79.2%で最も多く、「利用している(精神通院医療)」が 9.6%、「利用している(育成医療)」が 3.0%で続きます。

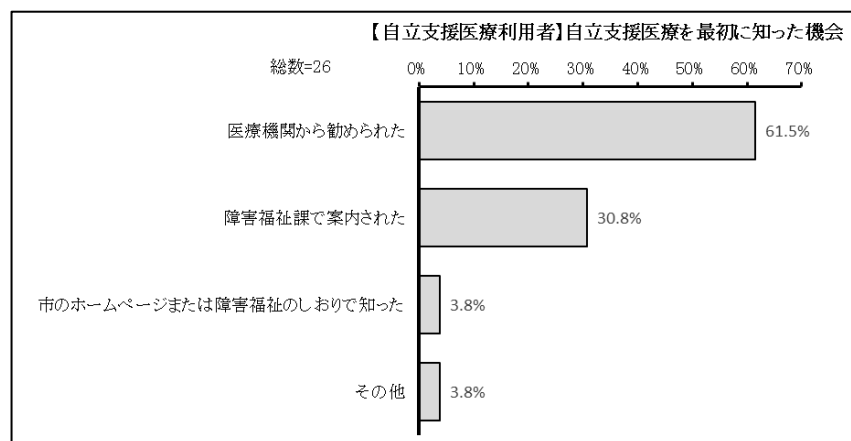


## 第2部 調査の結果

問 61-1 【問 61 で 1～3 を選んだ方にうかがいます。】あなたは「自立支援医療」の制度をどこで最初に知りましたか。(どれか1つに○)

※1. 利用している(育成医療) 2. 利用している(更生医療) 3. 利用している(精神通院医療)

「医療機関から勧められた」が 61.5%で最も多く、「障害福祉課で案内された」が 30.8%、「市のホームページまたは障害福祉のしおりで知った」、「その他」が 3.8%となっています。



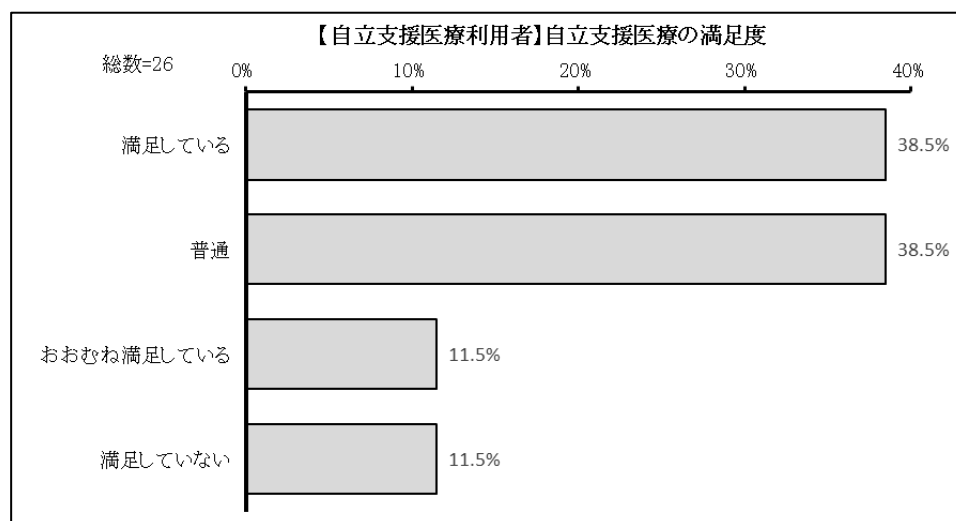
### ■その他の具体的な内容

・計画相談員さんに勧められた

問 61-2 【問 61 で 1～3 を選んだ方にうかがいます。】あなたは、自立支援医療に満足していますか。(どれか1つに○)

※1. 利用している(育成医療) 2. 利用している(更生医療) 3. 利用している(精神通院医療)

「満足している」、「普通」が 38.5%、「おおむね満足している」、「満足していない」が 11.5%となっています。



問 61-3 【問 61-2 で 4 を選んだ方にうかがいます。】あなたが満足していない理由は何ですか。(あてはまるもの全てに○)

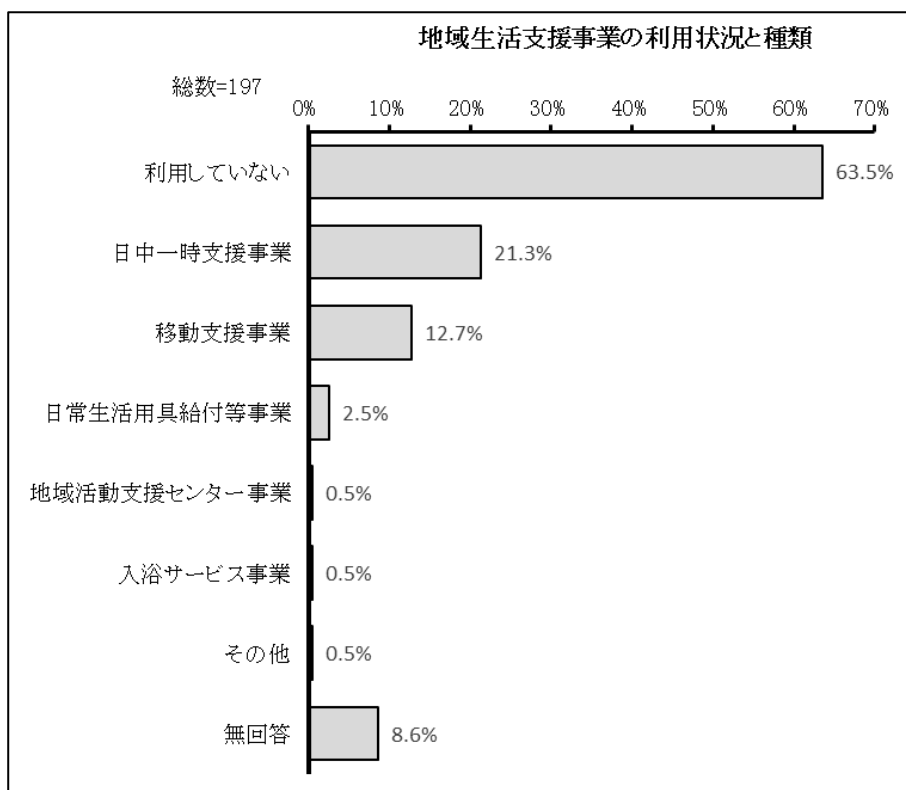
※4. 満足していない

この設問の回答者は 3 名で、「更新期間が短い」が 2 名、「医療費の自己負担が大きい」、「登録できる医療機関・薬局が一つしかない」が各 1 名となっています。

| 項目名【複数回答】           | 集計値 |
|---------------------|-----|
| 回答人数                | 3   |
| 自立支援医療の制度が分かりづらい    | -   |
| 自立支援医療の制度が使いづらい     | -   |
| 医療費の自己負担が大きい        | 1   |
| 更新期間が短い             | 2   |
| 登録できる医療機関・薬局が一つしかない | 1   |
| その他                 | -   |

問 62 あなたは、船橋市が実施している地域生活支援事業のうち、どのようなものを利用していますか。(あてはまるもの全てに○)

「利用していない」が 63.5%で最も多く、「日中一時支援事業」が 21.3%、「移動支援事業」が 12.7%で続きます。



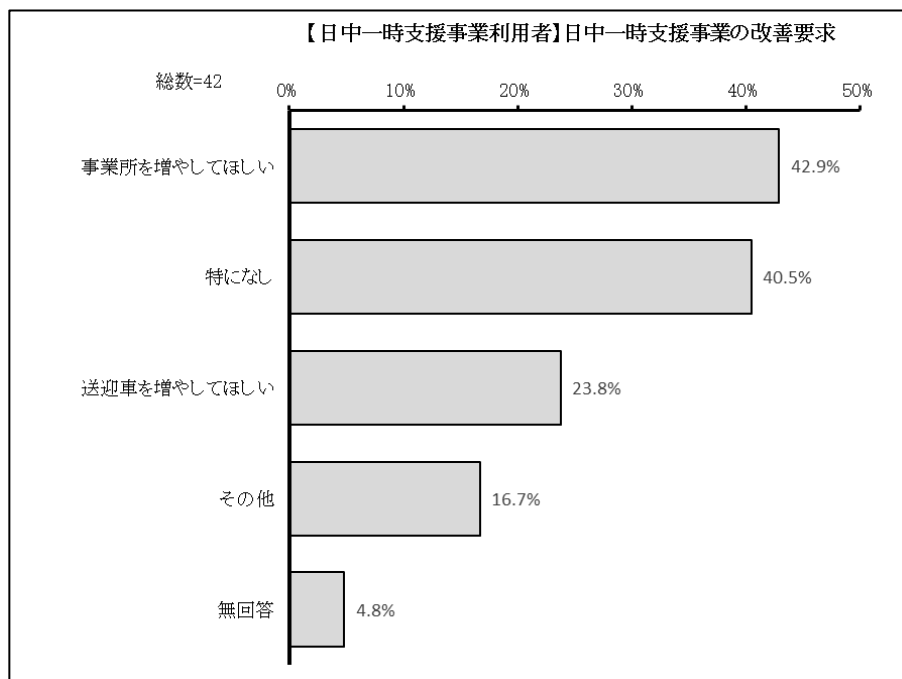
■その他の具体的な内容  
・放課後等デイサービス

## 第2部 調査の結果

問 62-1 【問 62 で 2 を選んだ方にうかがいます。】日中一時支援事業について、改善を求めることはありますか。（あてはまるもの全てに○）

※2. 日中一時支援事業

「事業所を増やしてほしい」が 42.9%で最も多く、「特になし」が 40.5%、「送迎車を増やしてほしい」が 23.8%で続きます。



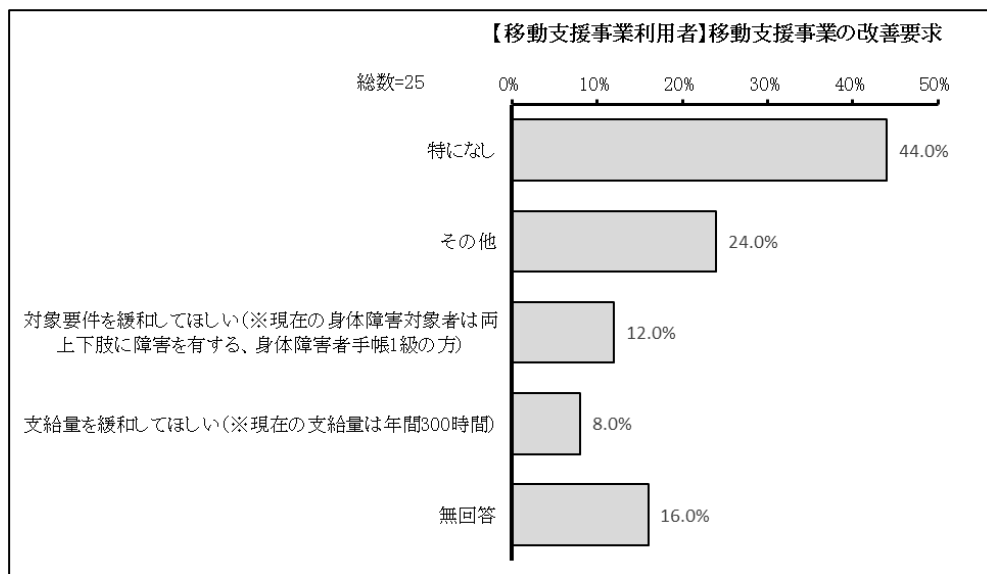
### ■その他の具体的な内容

- ・職員数を増やしてほしい
- ・申請手続の簡略化
- ・土日祝対応
- ・放課後等デイサービスと同様の活動内容にしてほしい
- ・部屋でのんびりするだけでなく、活動的に動いてほしい

問 62-2 【問 62 で 3 を選んだ方にうかがいます。】移動支援事業について、改善を求めることはありますか。(あてはまるもの全てに○)

※3.移動支援事業

「特になし」が44.0%で最も多く、「その他」が24.0%、「対象要件を緩和してほしい(※現在の身体障害対象者は両上下肢に障害を有する、身体障害者手帳1級の方)」が12.0%で続きます。



#### ■その他の具体的な内容

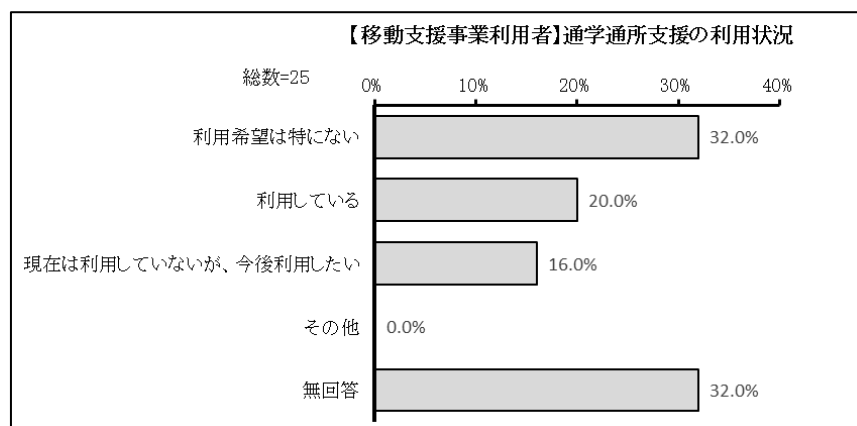
- ・事業所を増やしてほしい
- ・ヘルパー不足
- ・利用しやすくしてほしい 月に何度も断られる

## 第2部 調査の結果

問 62-3 【問 62 で 3 を選んだ方にうかがいます。】船橋市では移動支援事業の中で、保護者が社会的理由を有する場合に限り、「通学や通所をするための支援」についても認めています。この「通学通所支援」を利用したことはありますか。(どれか1つに○)

### ※3. 移動支援事業

「利用希望は特にない」が 32.0%で最も多く、「利用している」が 20.0%、「現在は利用していないが、今後利用したい」が 16.0%で続きます。



問 62-4 【問 62-3 で 1～3 を選んだ方にうかがいます。】通学通所支援について改善を求めることはありますか。(あてはまるもの全てに○)

※1. 利用している。 2. 現在は利用していないが、今後利用したい 3. その他

この設問の回答者は 9 名で、「保護者の社会的理由による制限をなくしてほしい」、「社会的理由に「高齢」を加えてほしい」が各 5 名、「通勤への支援も認めてほしい」が 4 名、「特になし」が 1 名となっています。

| 項目名【複数回答】              | 集計値 |
|------------------------|-----|
| 回答人数                   | 9   |
| 保護者の社会的理由による制限をなくしてほしい | 5   |
| 社会的理由に「高齢」を加えてほしい      | 5   |
| 通勤への支援も認めてほしい          | 4   |
| その他                    | -   |
| 特になし                   | 1   |

問 62-5 【問 62 で 5 を選んだ方にうかがいます。】入浴サービス事業について、改善を求めることはありますか。(あてはまるもの全てに○)

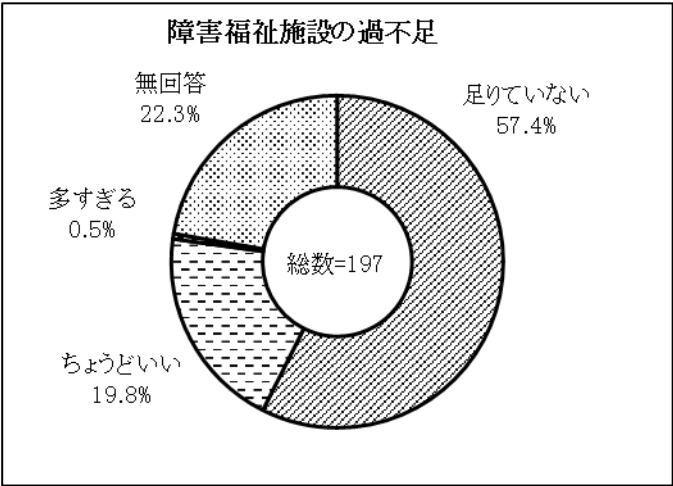
※5. 入浴サービス事業

この設問の回答者は 1 名で、「支給量を緩和してほしい(※現在の支給量は 1 週間につき 2 回)」、「特になし」と回答しています。

| 項目名【複数回答】                           | 集計値 |
|-------------------------------------|-----|
| 回答人数                                | 1   |
| 対象要件を緩和してほしい(※現在の対象者は身体障害者手帳1・2級の方) | -   |
| 支給量を緩和してほしい(※現在の支給量は1週間につき2回)       | 1   |
| 事業所を増やしてほしい                         | -   |
| その他                                 | -   |
| 特になし                                | 1   |

問 63 居住している地域に障害福祉施設は足りていますか。(どれか1つに○)

「足りていない」が 57.4%で最も多く、「ちょうどいい」が 19.8%、「多すぎる」が 0.5%となっています。

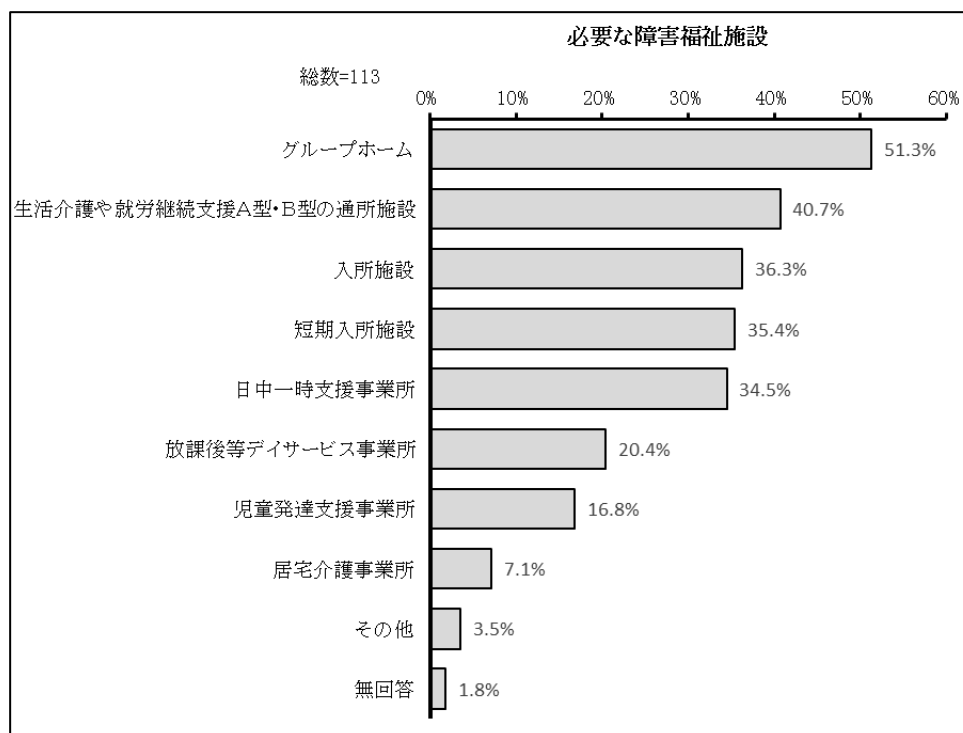


## 第2部 調査の結果

問 63-1 【問 63 で 3 を選んだ方にうかがいます。】どんな施設が必要だと思いますか。(あてはまるもの全てに○)

※3.足りていない

「グループホーム」が 51.3%で最も多く、「生活介護や就労継続支援A型・B型の通所施設」が 40.7%、「入所施設」が 36.3%で続きます。



### ■その他の具体的な内容(一部抜粋)

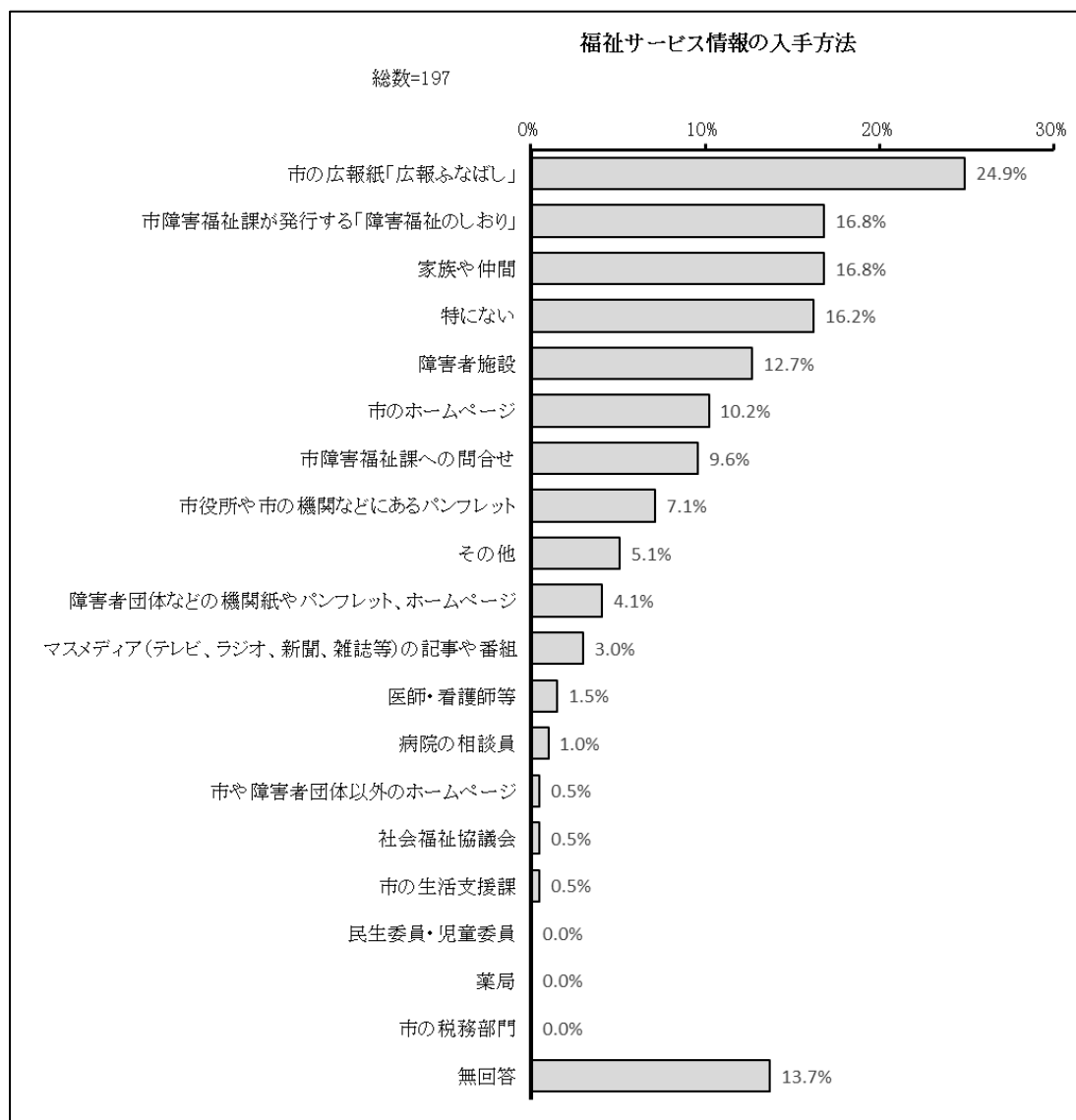
- ・相談ができる場所
- ・北部地域は全てにおいて不足に感じる
- ・障害者が体を動かせるような施設



## 【14】船橋市の障害者福祉についてうかがいます。

問 64 あなたは、障害のある人のための市の福祉サービスの内容について、どのようなところで知ることが多いですか。(主なもの2つまでに○)

「市の広報紙「広報ふなばし」」が 24.9%で最も多く、「市障害福祉課が発行する「障害福祉のしおり」」、「家族や仲間」が 16.8%、「特にない」が 16.2%で続きます。



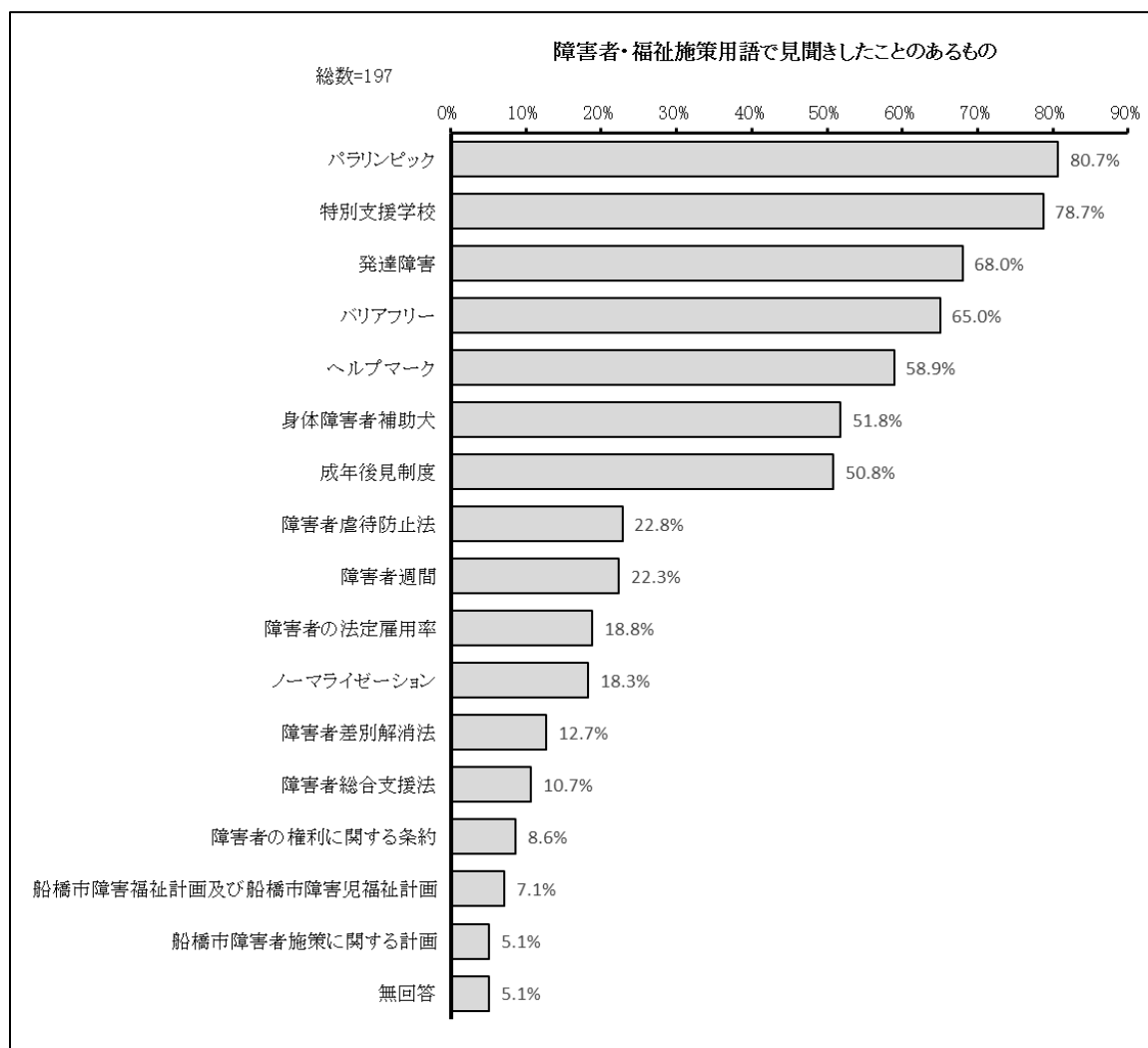
### ■その他の具体的な内容(一部抜粋)

- ・相談事業所
- ・保育園
- ・本

## 第2部 調査の結果

問 65 次にあげる障害者施策や福祉施策の用語のうち、あなたが見聞きしたことのあるものはどれですか。(あてはまるもの全てに○)

「パラリンピック」が 80.7%で最も多く、「特別支援学校」が 78.7%、「発達障害」が 68.0%で続きます。



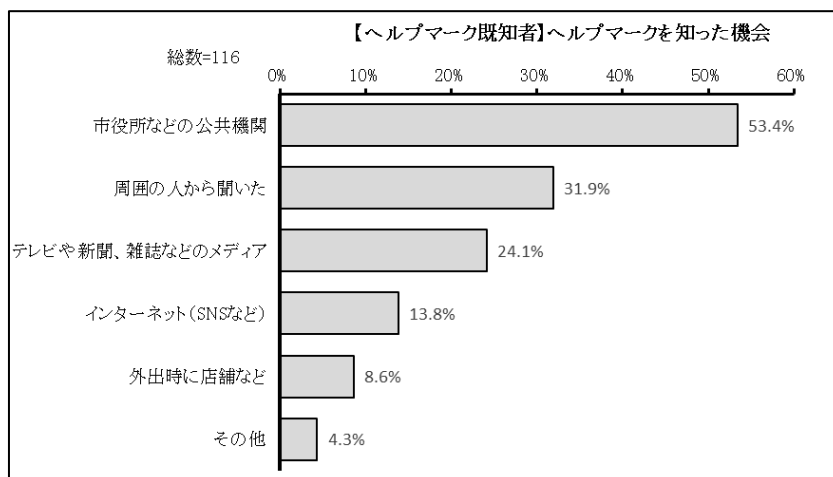
問 65-1 【問 65 で 16 を選んだ方にうかがいます。】ヘルプマークをどのようにして知りましたか。(あてはまるもの全てに○)

※16. ヘルプマーク

「市役所などの公共機関」が 53.4%で最も多く、「周囲の人から聞いた」が 31.9%、「テレビや新聞、雑誌などのメディア」が 24.1%で続きます。

■その他の具体的な内容  
(一部抜粋)

- ・着けている人を見た
- ・広報ふなばし



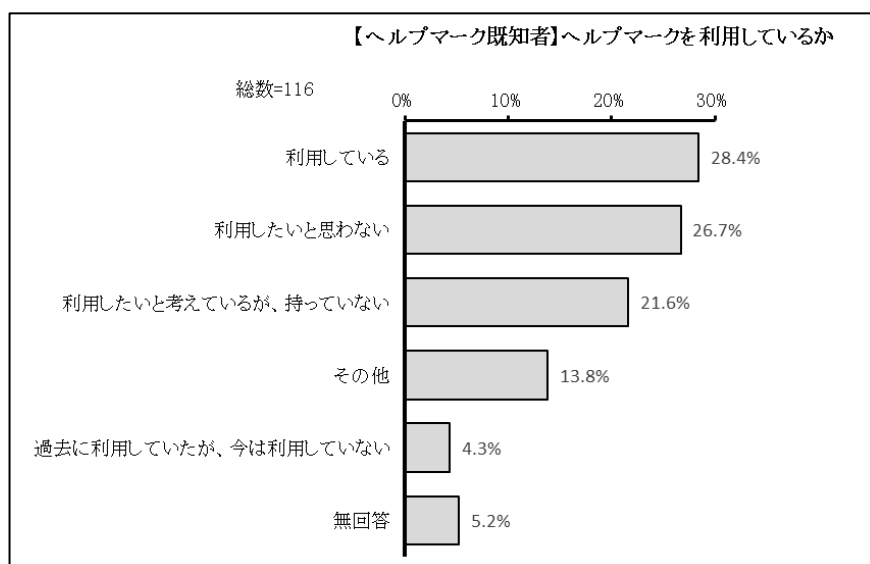
問 65-2 【問 65 で 16 を選んだ方にうかがいます。】ヘルプマークを利用していますか。(あてはまるもの 1 つに○)

※16. ヘルプマーク

「利用している」が 28.4%、「利用したいと思わない」が 26.7%、「利用したいと考えているが、持っていない」が 21.6%、「その他」が 13.8%で続きます。

■その他の具体的な内容(一部抜粋)

- ・使い方が分からない



## 第2部 調査の結果

問 65-3 【問 65-2 で 1 を選んだ方にうかがいます。】ヘルプマークは役に立っていますか。(あてはまるもの 1 つに○をして、具体的な事例があれば( )内に記入してください)

※1. 利用している

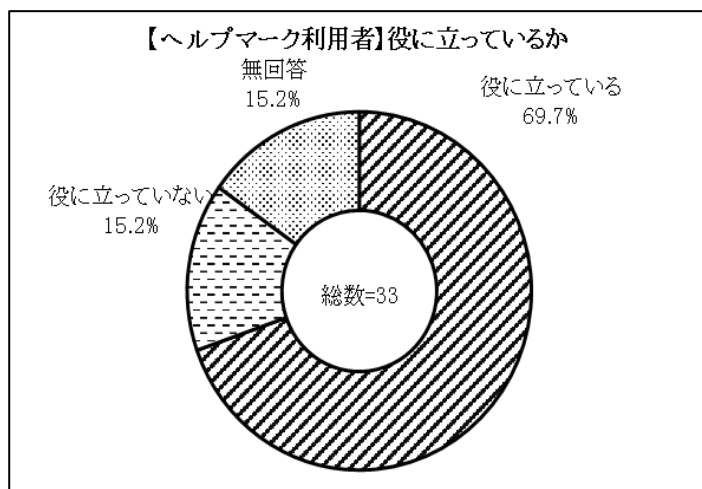
「役に立っている」が69.7%、「役に立っていない」が 15.2%となっています。

■「役に立っている」の具体的な事例(一部抜粋)

- ・安心感がある
- ・スーパーなどセルフレジなどの時に後ろの人に意識してもらえる
- ・バスとか電車に乗っている時に席を譲ってくれる。
- ・迷子になりにくい
- ・てんかんで倒れた時に気付いてもらえた

■「役に立っていない」の具体的な事例(一部抜粋)

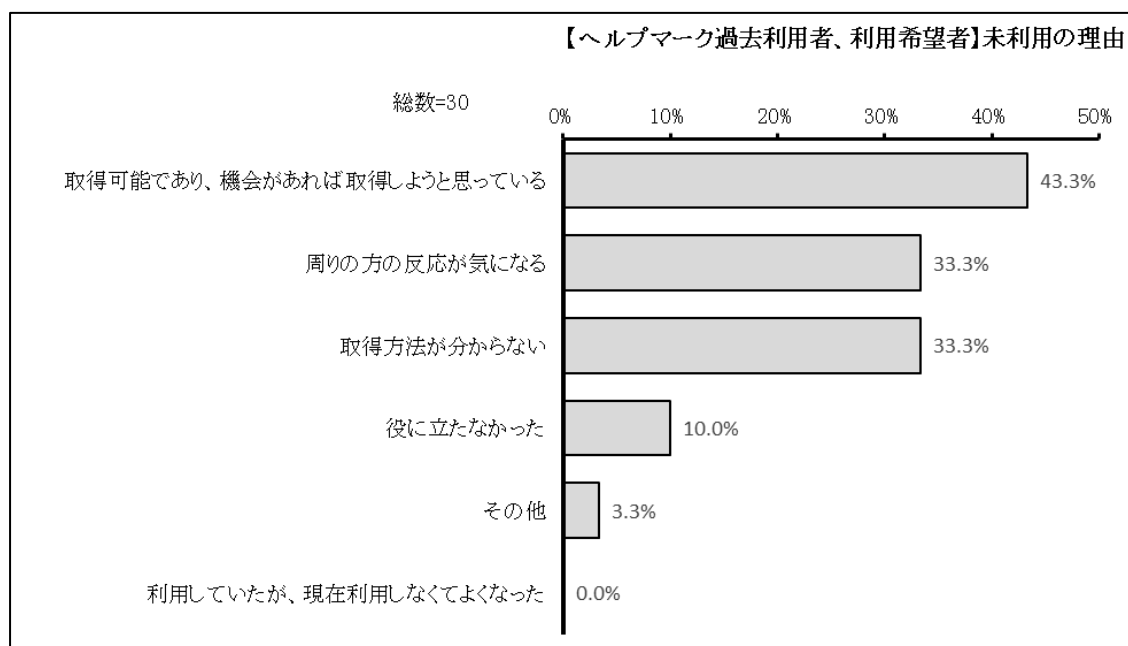
- ・出掛けした時に知らない大人の男の人に追いかけられたことがあるため、1人で出掛ける時は使用していない。



問 65-4 【問 65-2 で 2 または 3 を選んだ方にうかがいます。】ヘルプマークについて「過去に利用していたが、今は利用していない」「利用したいと考えているが、持っていない」を選択した理由を教えてください。(あてはまるもの全てに○)

※2. 過去に利用していたが、今は利用していない 3. 利用したいと考えているが、持っていない

「取得可能であり、機会があれば取得しようと思っている」が 43.3%で最も多く、「周りの方の反応が気になる」、「取得方法が分からない」が 33.3%、「役に立たなかった」が 10.0%で続きます。



#### ■その他の具体的な内容(一部抜粋)

- ・利用者がヘルプマークの意味を理解していないため

## 第2部 調査の結果

問 65-5 【問 65-2 で 4 を選んだ方にうかがいます。】ヘルプマークについて、「利用したいと思わない」を選択した理由を教えてください。(あてはまるもの全てに○)

※4. 利用したいと思わない

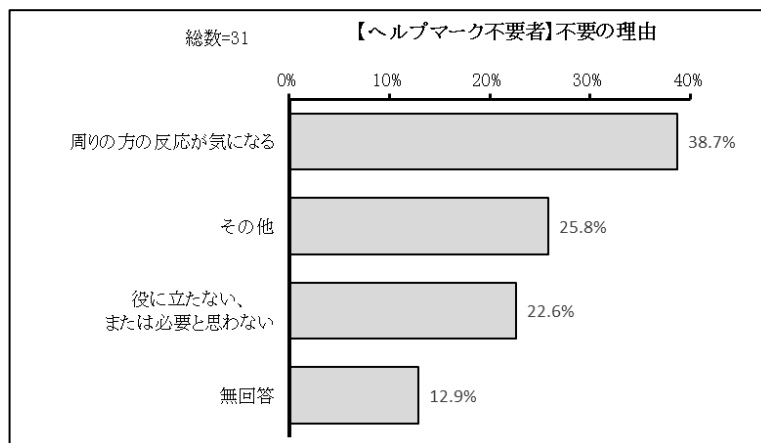
「周りの方の反応が気になる」が 38.7%で最も多く、「その他」が 25.8%、「役に立たない、または必要と思わない」が 22.6%で続きます。

■「役に立たない、または必要と思わない」理由(一部抜粋)

- ・介助者と外出しているため
- ・中学生で行動範囲も狭いので今現在必要性を感じない
- ・ある程度の事はできるので今は必要ない

■「その他」の具体的な内容(一部抜粋)

- ・介助者と行動するため
- ・外出しないため
- ・(犯罪者に狙われる等)悪用されることもあるため



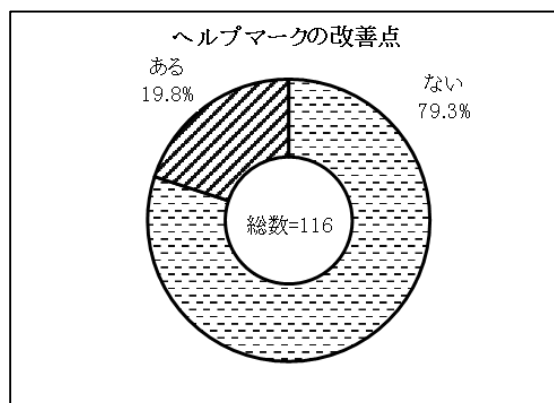
問 65-6 ヘルプマークについて、改善したほうがよいと思う点があれば教えてください。(あてはまるもの1つに○)

「ない」が 80.0%、「ある」が 20.0%となっています。

■「ある」の具体的な内容(一部抜粋)

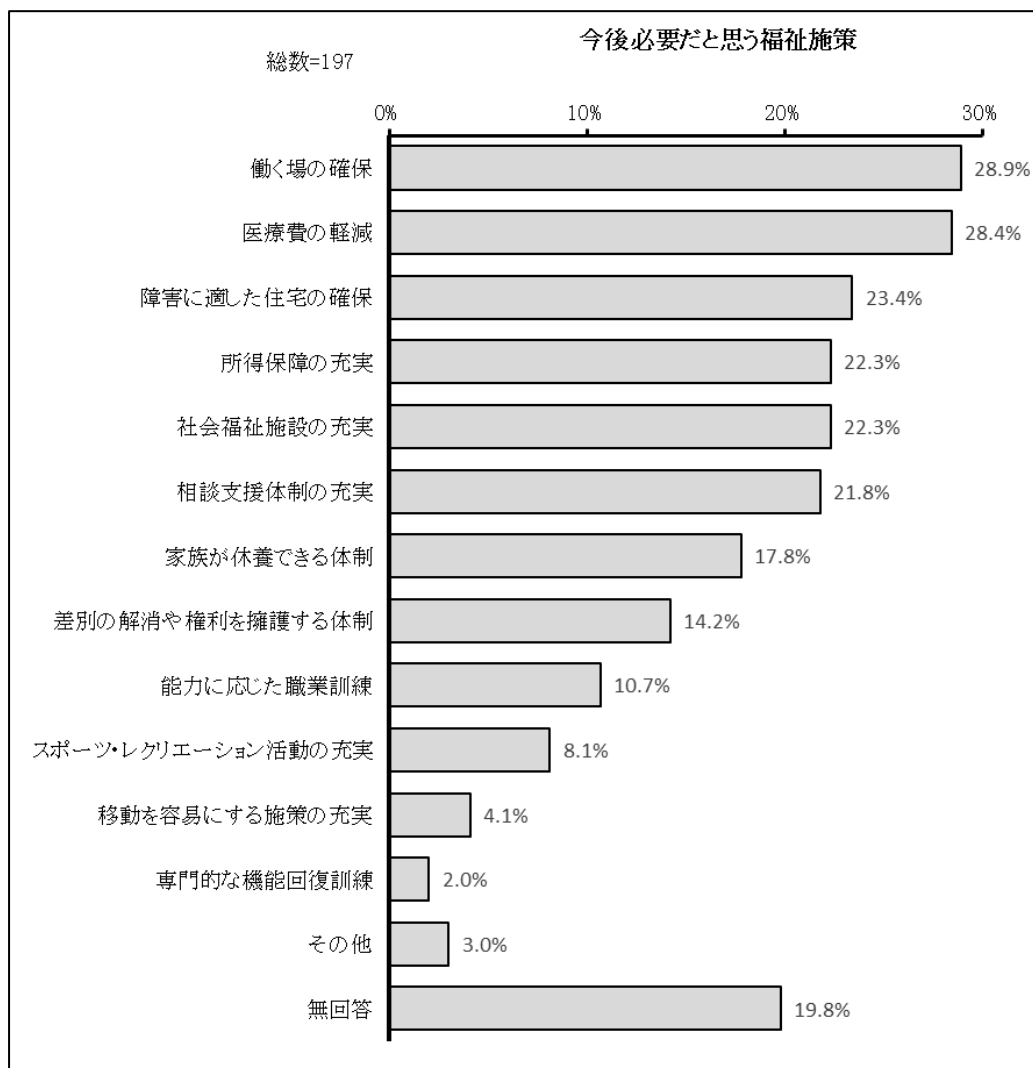
「ヘルプマークの仕様」に関する内容が最も多く、他の内容は以下のとおりです。

- ・認知度が低い
- ・ヘルプマークの種類分け



問 66 あなたが今後、必要だと思う障害福祉施策は何ですか。(主なものを3つまでに○)

「働く場の確保」が28.9%で最も多く、「医療費の軽減」が28.4%、「障害に適した住宅の確保」が23.4%で続きます。



■その他の具体的な内容(一部抜粋)

- ・支援員の人手不足の解消
- ・支援員の報酬アップ
- ・医療の充実
- ・特にない、分からない

## 第2部 調査の結果

問 67 船橋市の障害福祉施策についてのご意見、ご希望、または困っていることなどを、自由にお書きください。

自由回答の総件数は 50 件でした。なお、一人で複数の内容を書かれている場合があり、総件数は実際の回答人数を上回ります。

| 項目名【複数回答】      | 集計値 |
|----------------|-----|
| 総件数            | 50  |
| 啓発・広報          | 8   |
| 保健・医療          | 2   |
| 教育・雇用・就業       | 5   |
| 生活支援・福祉サービス    | 19  |
| 生活環境           | 6   |
| スポーツ・レクリエーション等 | 1   |
| アンケートについて      | 4   |
| 不満なし           | 4   |
| その他            | 1   |

※ここに掲載したものは回答の一部です。また、大意を変えずに一部を省略・要約している場合があります。

※回答者はアンケート対象者本人ではなく、代理の人の場合があります。

### 啓発・広報

・様々な援助について、とにかく分かりにくい。担当部署が違うから仕方ないと思いますが、いろいろ手続きや分からないことについて聞くたびにタライ回しにされる印象が強い。障害・福祉に関して、分からないことをここに聞けば絶対分かるという安心感がほしい。普通の人以上にフォローが必要な人が利用するのだから、分かりやすさが1番大切だと思います。(男性、50 歳)

・健常者から見た障害者は差別や理解をしてもらうのはまだまだ難しく感じます。特に、障害者が成人となった場合等、フォローしてくれるサービスがわからず、周りから冷たい目で見られることもあったり、怖いと思われることもあるかも知れません。障害に対する理解をもっと周りの方に知ってほしい。(女性、78 歳)

### 教育・雇用・就業

・近隣の幼稚園からは障害を理由に入園を断られ、幼少期から差別されています。教育者が差別している現状では、子供たちには何も伝わらず、差別が当たり前になっている。(女性、2 歳(保護者代筆))

・職場が駅に近く通いやすい場所にあったらよい。船橋周辺に日中一時支援事業所とかあるとよい。(男性、15 歳)



## 生活支援・福祉サービス

- ・社会福祉施設や事業所等の優秀な人員確保が必要だが、どこも人手不足のため、雇用条件（給料、手当）を良くする必要があることから、自治体・国として援助する制度があるといい。（女性、40 歳）

- ・日中一時支援事業所が減っているので増やしてほしいです。周りのお母さんで困っている方が多いです。（男性、32 歳）

## 生活環境

- ・土地家屋の相続が発生した際、後見人をたてなければなりません、名義変更後も後見人に対する報酬が延々と続くのはいかなものかと疑問に思う。（女性、6 歳（保護者代筆））

- ・市営住宅や県営住宅全てにエレベーターを付けてほしい。（女性、5 歳（保護者代筆））

## スポーツ・レクリエーション等

- ・大人になってから（日中一時支援など）作業所から帰ってきて過ごせる場所や、スポーツなど体を動かせる場所など、余暇を過ごせる場所を増やしてほしいです。（男性、12 歳）

## その他

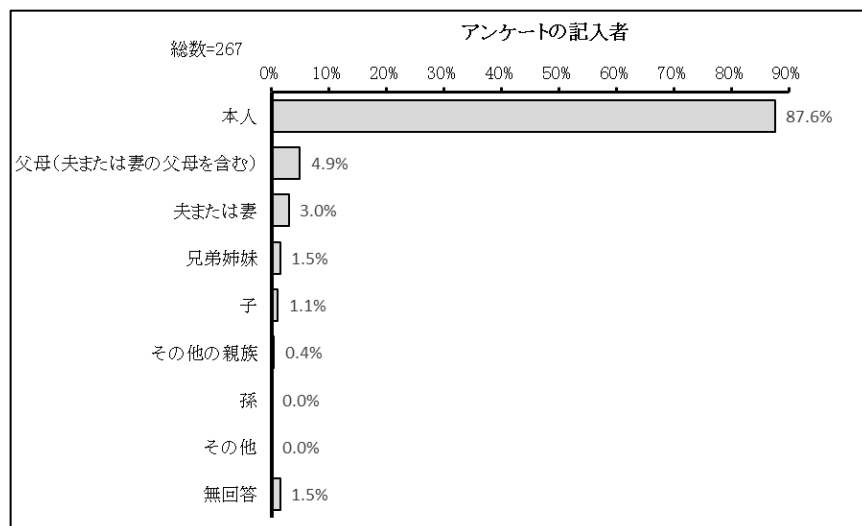
- ・子供が答えるのに難しいものがありまして、記入していません。本人の困りごとと親の困りごとは、違うように感じています。難しいアンケートでしたが、このような機会は良いと思いました。（男性、36 歳）

### 3 精神障害者を対象とした調査結果

#### 【1】あなたご自身やご家族のことについてうかがいます。

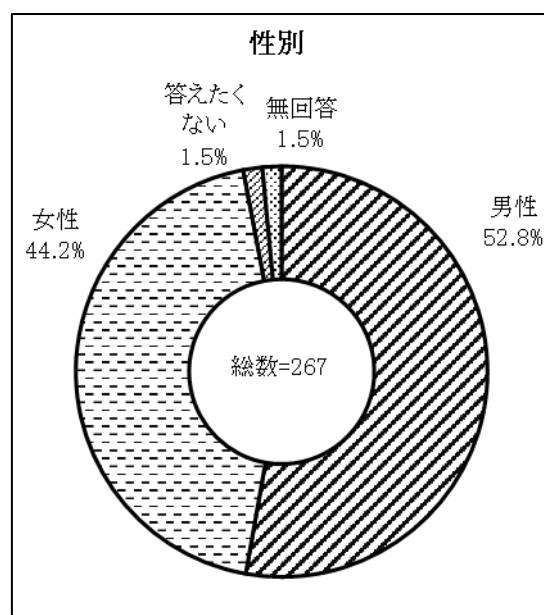
問 1 このアンケートの記入者はどなたですか。あなたから見た続柄でお答えください。  
(どれか1つに○)

「本人」が 87.6 %  
で最も多く、「父母(夫  
または妻の父母を含  
む)」が 4.9%、「夫ま  
たは妻」が 3.0%で続  
きます。



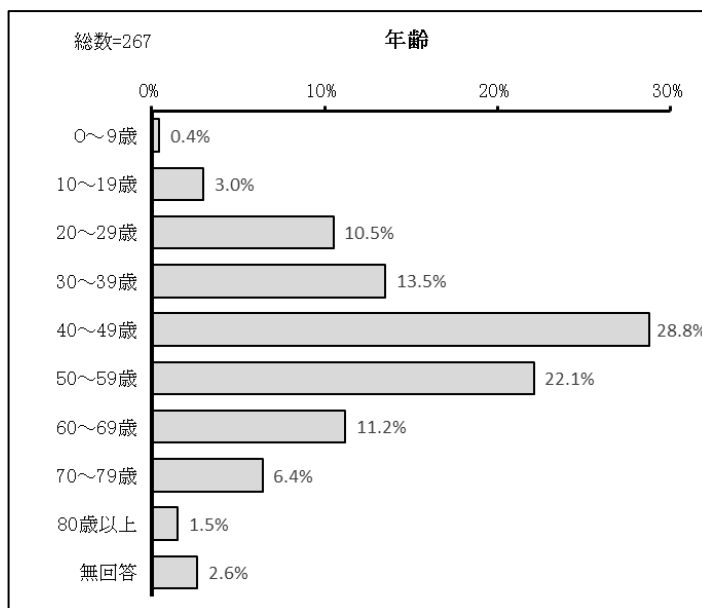
問2 あなたの性別をお答えください。(どれか1つに○)

「男性」が52.8%、「女性」が44.2%、「答えたくない」が1.5%となっています。



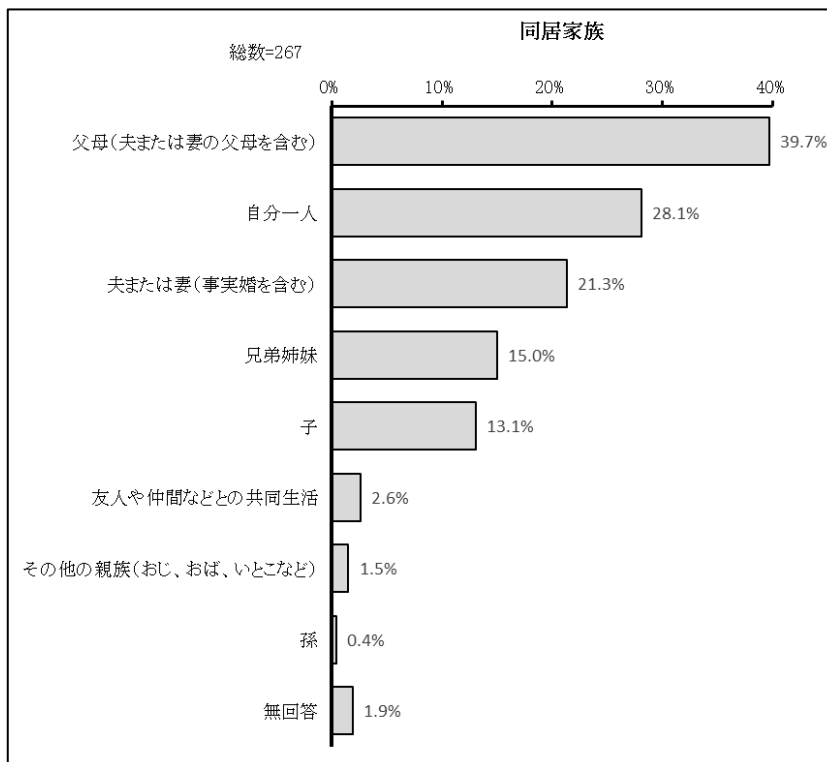
問3 あなたは、何歳ですか。令和6年1月1日現在の満年齢でお答えください。

「40～49歳」が28.8%で最も多く、「50～59歳」が22.1%、「30～39歳」が13.5%で続きます。



問4 あなたと一緒に暮らしている家族は、どなたですか。(あてはまるもの全てに○)

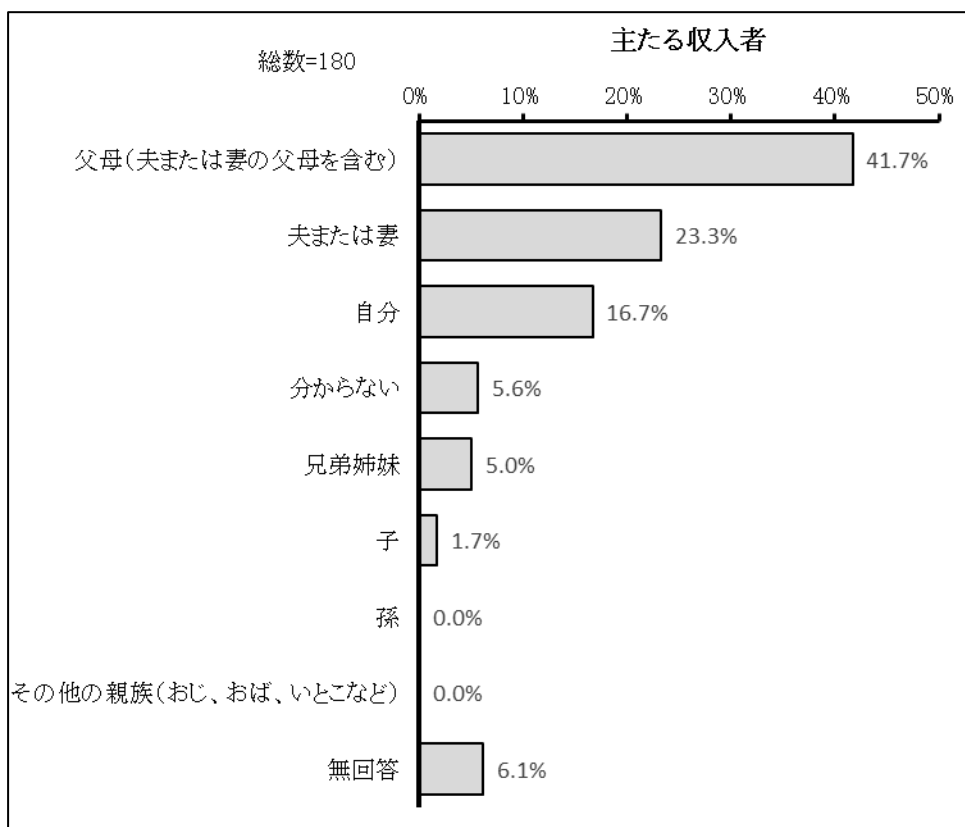
「父母(夫または妻の父母を含む)」が39.7%で最も多く、「自分一人」が28.1%、「夫または妻(事実婚を含む)」が21.3%で続きます。



## 第2部 調査の結果

問4-1 【家族等と一緒に暮らしている方にうかがいます。】一緒に暮らしている家族の中で、主に生活のための収入を得ている方はどなたですか。(どれか1つに○)

「父母(夫または妻の父母を含む)」が 41.7%で最も多く、「夫または妻」が 23.3%、「自分」が 16.7%で続きます。

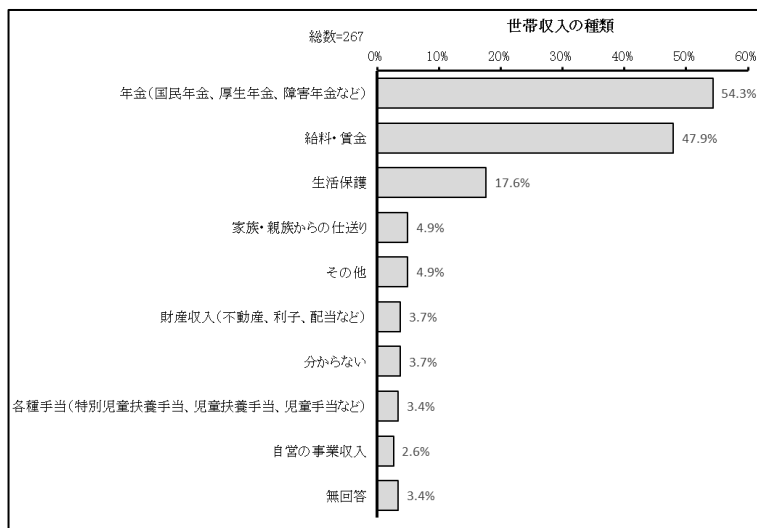


問5 あなたの世帯収入の種類はどのようなものですか。(あてはまるもの全てに○、最も金額が大きいものには◎)

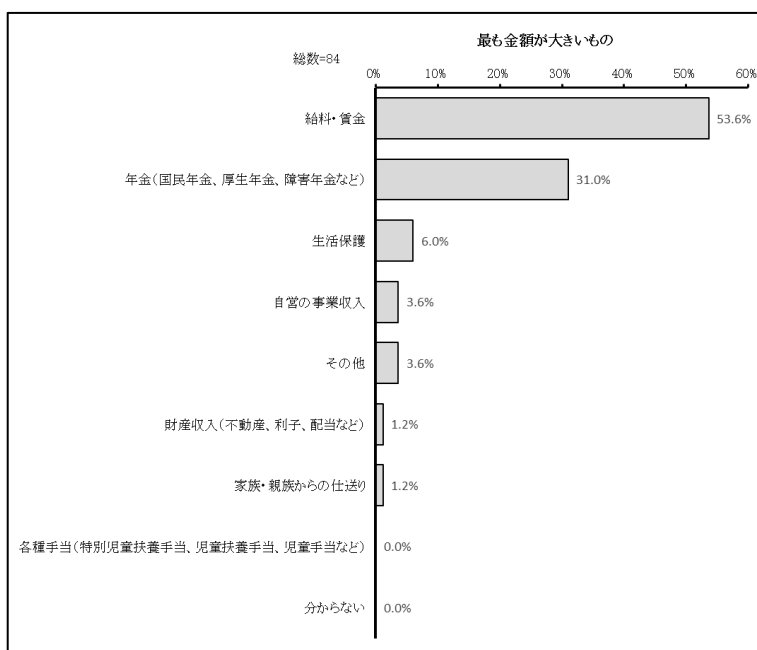
「年金(国民年金、厚生年金、障害年金など)」が54.3%で最も多く、「給料・賃金」が47.9%、「生活保護」が17.6%で続きます。

■その他の具体的な内容(一部抜粋)

- ・失業給付金
- ・傷病手当
- ・離婚裁判中につき夫から婚姻費をもらっている



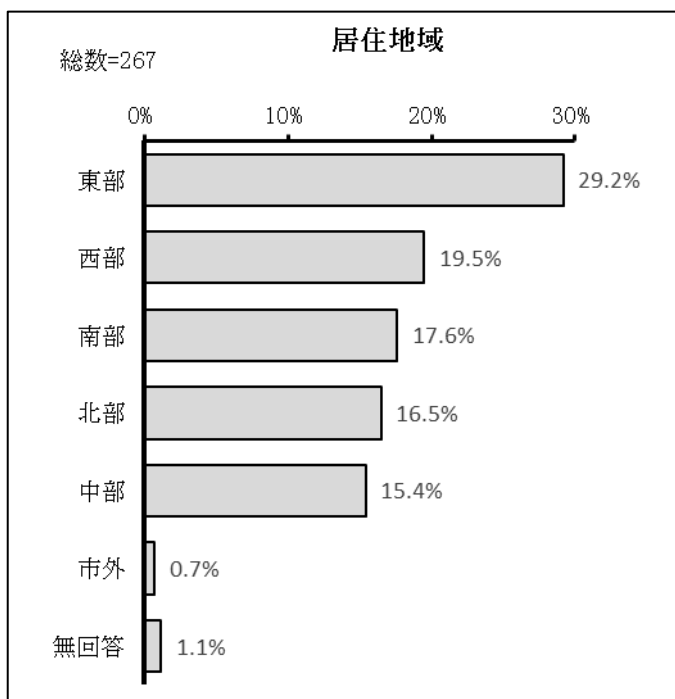
最も金額が大きいものは、「給料・賃金」が53.6%で最も多く、「年金(国民年金、厚生年金、障害年金など)」が31.0%、「生活保護」が6.0%で続きます。



## 第2部 調査の結果

問6 あなたの住んでいる地域はどこですか。(どれか1つに○)

「東部」が 29.2%、「西部」が 19.5%、「南部」が 17.6%、「北部」16.5%、「中部」が 15.4%、「市外」が 0.7%となっています。

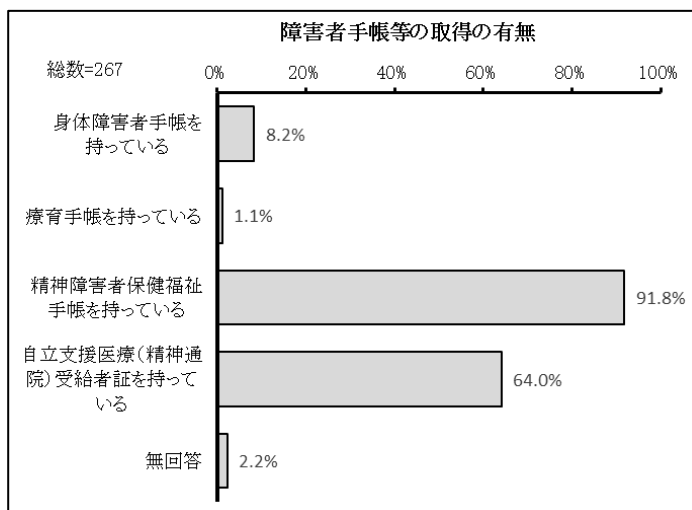


## 【2】あなたの障害のことについてうかがいます。

問7 あなたがお持ちの障害者手帳等の種類と等級についてうかがいます。下の表の  
あてはまる番号と等級(程度)に○をつけて( )内に取得した年齢を記入してく  
ださい。

「精神障害者保健福祉手帳を持っている」が 91.8%、「自立支援医療(精神通院)受給者証を持っている」が 64.0%、「身体障害者手帳を持っている」が 8.2%、「療育手帳を持っている」が 1.1%となっています。

所持している手帳の組み合わせは、「精神障害者保健福祉手帳+自立支援医療(精神通院)受給者証」が 57.7%、「精神障害者保健福祉手帳のみ」が 30.7%となっています。



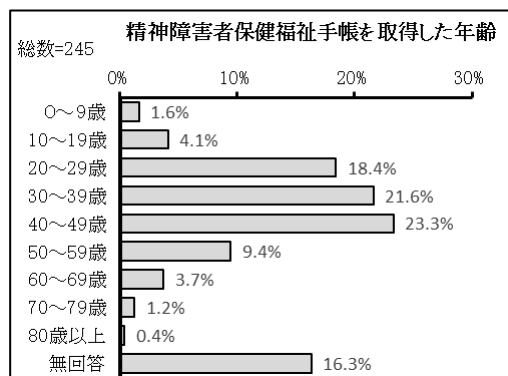
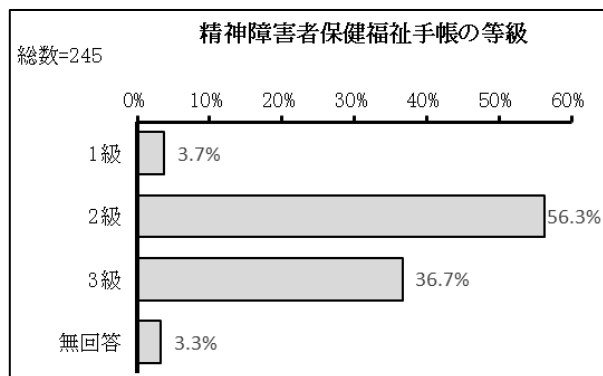
|    | 全体     | 身体障害者手帳のみ | 精神障害者保健福祉手帳のみ | 自立支援医療(精神通院)受給者証のみ | 精神障害者保健福祉手帳 + 身体障害者手帳 | 自立支援医療(精神通院)受給者証 + 身体障害者手帳 | 自立支援医療(精神通院)受給者証 + 療育手帳 | 自立支援医療(精神通院)受給者証 + 精神障害者保健福祉手帳 | 自立支援医療(精神通院)受給者証 + 精神障害者保健福祉手帳 + 身体障害者手帳 | 自立支援医療(精神通院)受給者証 + 精神障害者保健福祉手帳 + 療育手帳 | 自立支援医療(精神通院)受給者証 + 精神障害者保健福祉手帳 + 身体障害者手帳 + 療育手帳 | 無回答  |
|----|--------|-----------|---------------|--------------------|-----------------------|----------------------------|-------------------------|--------------------------------|--|---------------------------------------|---|------|
| 全体 | 267    | 5         | 82            | 2                  | 3                     | 7                          | 1                       | 154                            | 5  | 1                                     | 1   | 6    |
|    | 100.0% | 1.9%      | 30.7%         | 0.7%               | 1.1%                  | 2.6%                       | 0.4%                    | 57.7%                          | 1.9%                                     | 0.4%                                  | 0.4%  | 2.2% |

## 第2部 調査の結果

### 【精神障害者保健福祉手帳】

精神障害者保健福祉手帳の等級(程度)は、「2 級」が 56.3%で最も多く、「3 級」が 36.7%、「1 級」が 3.7%となっています。

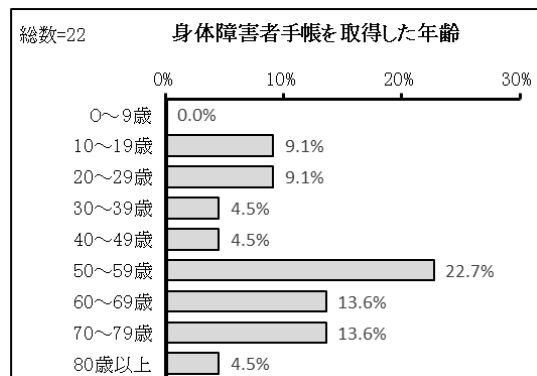
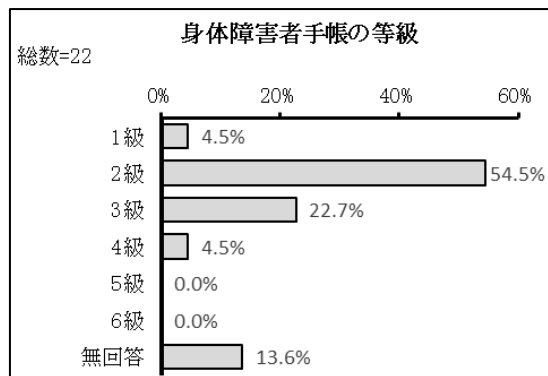
取得した年齢は、「40～49 歳」が 23.3%で最も多く、「30～39 歳」が 21.6%、「20～29 歳」が 18.4%で続きます。



### 【身体障害者手帳】

身体障害者手帳の等級(程度)は、「2 級」が 54.5%で最も多く、「3 級」が 22.7%、「1 級」が 4.5%となっています。

取得した年齢は、「50～59 歳」が 22.7%で最も多く、「60～69 歳」、「70～79 歳」が 13.6%で続きます。





## 【療育手帳】

療育手帳の取得者は3名でしたが、等級(程度)の回答者はいませんでした。

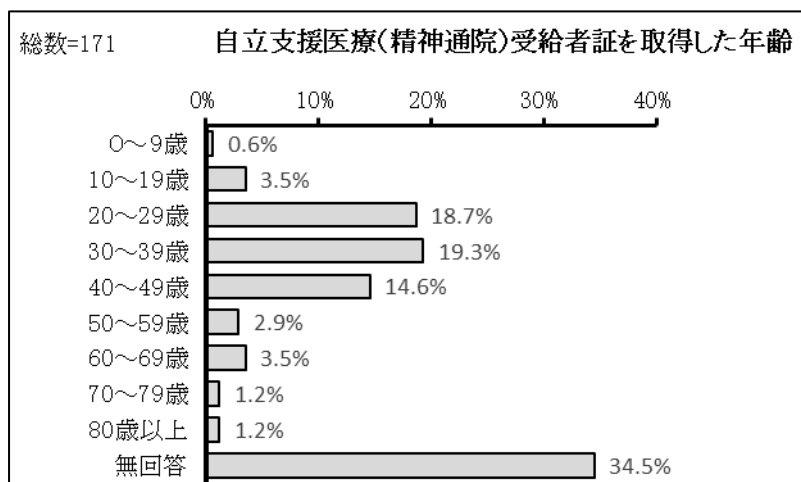
取得した年齢は、「40～49歳」、「50～59歳」、「60～69歳」が1名となっています。

| 項目名    | 集計値 |
|--------|-----|
| 回答人数   | 3   |
| 0～9歳   | －   |
| 10～19歳 | －   |
| 20～29歳 | －   |
| 30～39歳 | －   |
| 40～49歳 | 1   |
| 50～59歳 | 1   |
| 60～69歳 | 1   |
| 70～79歳 | －   |
| 80歳以上  | －   |

## 【自立支援医療(精神通院)受給者証】

「持っている」方は171名となっています。

取得した年齢は、「30～39歳」が19.3%で最も多く、「20～29歳」が18.7%、「40～49歳」が14.6%で続きます。



## 第2部 調査の結果

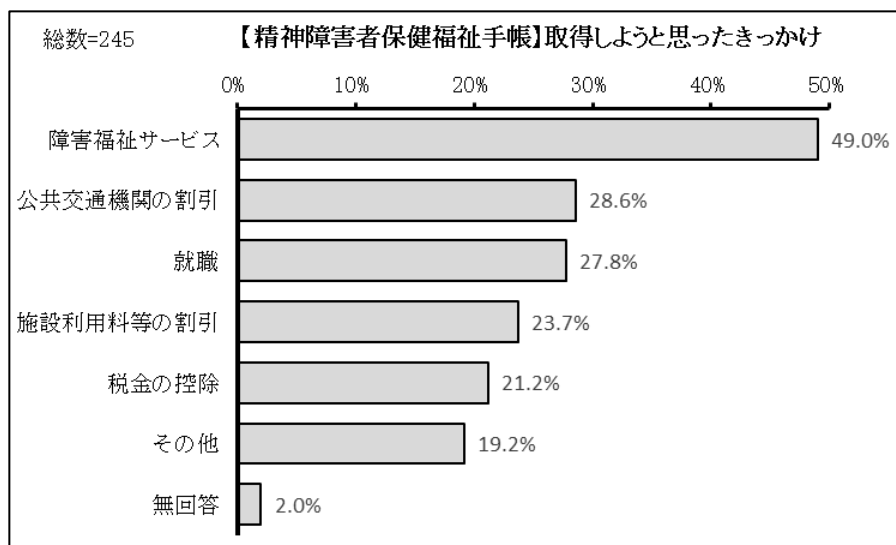
問7－A1 【身体障害者手帳をお持ちの方のうちの方がいます。】障害の種類(部位)は、次のうちのどれですか。(あてはまるもの全てに○)

この設問の回答者は6名で、「聴覚・平衡機能障害」が1名、「音声・言語・そしゃく機能障害」が3名、「肢体不自由(上下肢、体幹機能)」が2名、「内部障害(心臓、呼吸器、直腸など)」が1名、回答しています。

| 項目名【複数回答】         | 集計値 |
|-------------------|-----|
| 回答人数              | 6   |
| 視覚障害              | －   |
| 聴覚・平衡機能障害         | 1   |
| 音声・言語・そしゃく機能障害    | 3   |
| 肢体不自由(上下肢、体幹機能)   | 2   |
| 内部障害(心臓、呼吸器、直腸など) | 1   |

問7－B1 【精神障害者保健福祉手帳をお持ちの方のうちの方がいます。】精神障害者保健福祉手帳を取得しようと思ったきっかけは何ですか。(あてはまるもの全てに○)

「障害福祉サービス」が49.0%で最も多く、「公共交通機関の割引」が28.6%、「就職」が27.8%で続きます。



### ■その他の具体的な内容(一部抜粋)

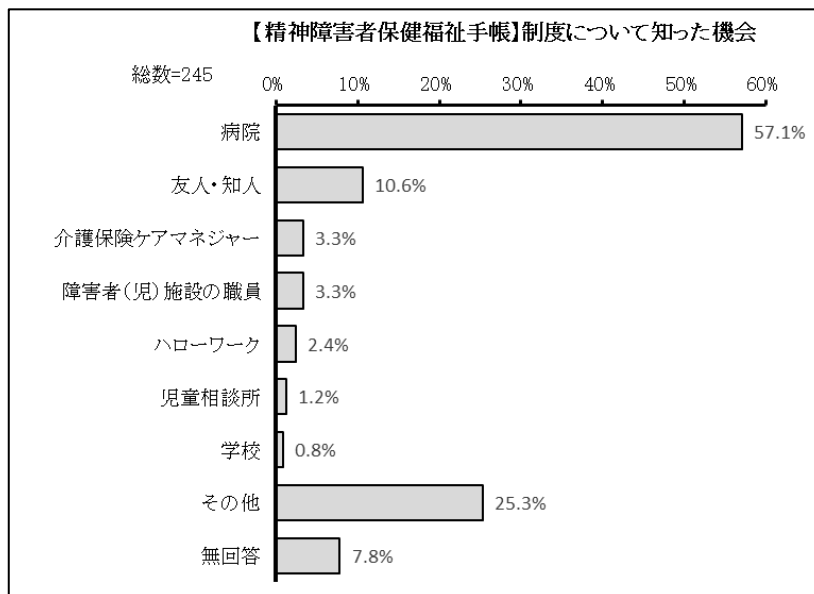
- ・病院、医師、ハローワーク、親族等の勧め
- ・講習を受けた
- ・市役所で説明を受けた
- ・病気になったから
- ・日常生活に困っているから
- ・生活保護
- ・失業
- ・自立のため
- ・周囲の理解を得るため
- ・特に理由はない
- ・保育園利用のため
- ・手帳を取得しないと障害年金がもらえないと思った

問7-B2 【精神障害者保健福祉手帳をお持ちの方にうかがいます。】精神障害者保健福祉手帳の制度をどこで知りましたか。(あてはまるもの全てに○)

「病院」が 57.1%で最も多く、「友人・知人」が 10.6%、「介護保険ケアマネジャー」、「障害者（児）施設の職員」が 3.3%で続きます。

■その他の具体的な内容  
(一部抜粋)

- ・インターネット
- ・市役所
- ・図書館
- ・親族
- ・少年院
- ・警察
- ・船橋市障害福祉のしおり

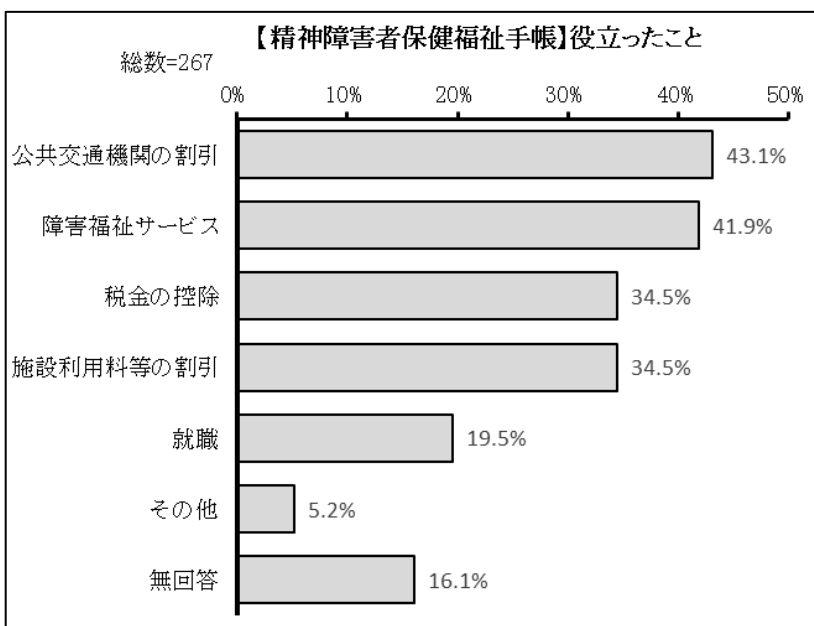


問7-B3 【精神障害者保健福祉手帳をお持ちの方にうかがいます。】精神障害者保健福祉手帳で役だったことは何ですか。(あてはまるもの全てに○)

「公共交通機関の割引」が 43.1%で最も多く、「障害福祉サービス」が 41.9%、「税金の控除」、「施設利用料等の割引」が 34.5%で続きます。

■その他の具体的な内容  
(一部抜粋)

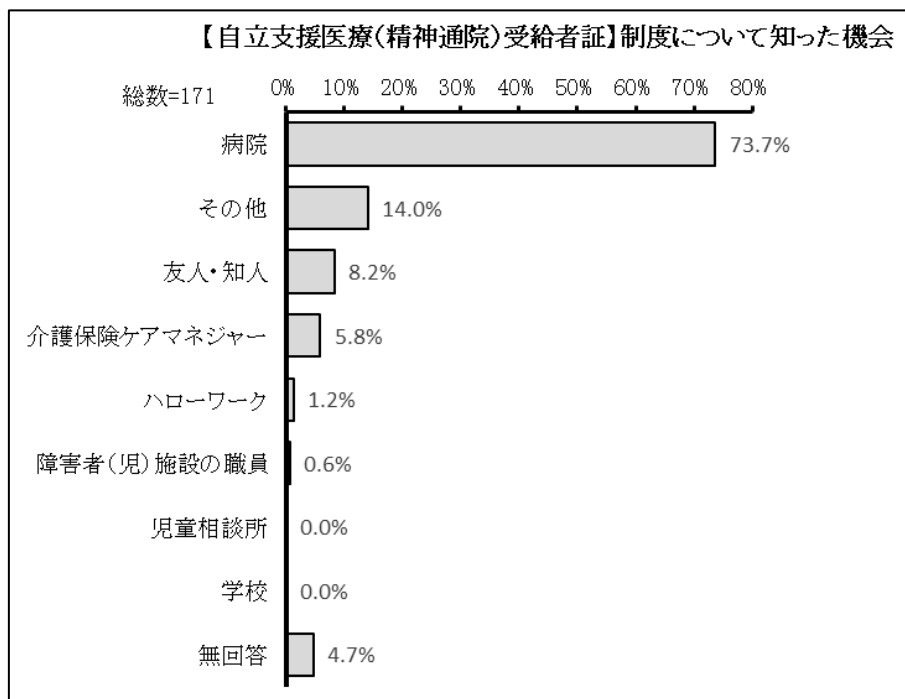
- ・分からない、特にない
- ・年金
- ・周囲の理解を得られる
- ・身分証になる



## 第2部 調査の結果

問7－C1 【自立支援医療(精神通院)受給者証をお持ちの方にうかがいます。】自立支援医療(精神通院)受給者証の制度をどこで知りましたか。(あてはまるもの全てに○)

「病院」が73.7%で最も多く、「その他」が14.0%、「友人・知人」が8.2%で続きます。



### ■その他の具体的な内容(一部抜粋)

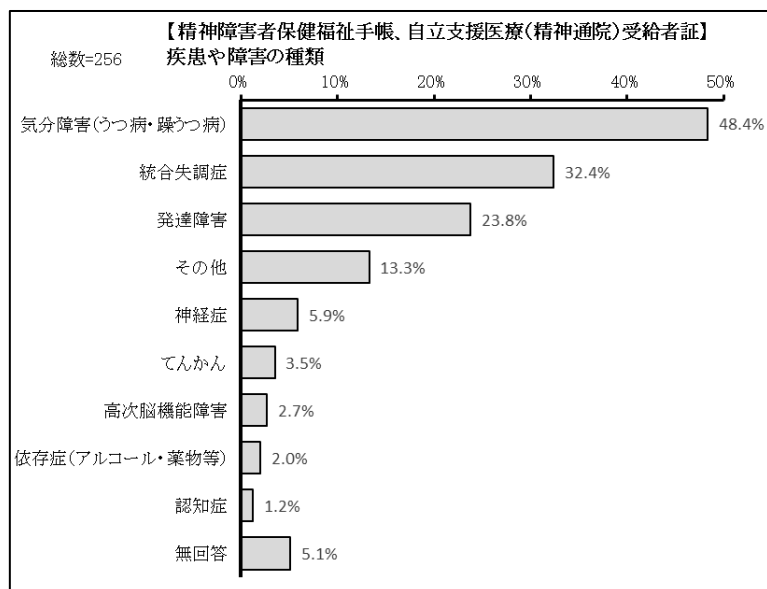
- ・図書館
- ・インターネット
- ・市役所
- ・少年院
- ・親族

問7-D1 【精神障害者保健福祉手帳、自立支援医療(精神通院)受給者証をお持ちの方にうかがいます】あなたには、次の疾患や障害がありますか。(あてはまるもの全てに○)

「気分障害(うつ病・躁うつ病)」が 48.4%で最も多く、「統合失調症」が 32.4%、「発達障害」が 23.8%で続きます。

■「その他」の具体的な内容  
(一部抜粋)

- ・適応障害
- ・パニック障害
- ・不安障害
- ・摂食障害
- ・不眠症
- ・心因反応
- ・過敏性腸症候群
- ・脅迫性障害
- ・解離性障害
- ・気分転換障害
- ・気管支ぜんそく
- ・椎間板ヘルニア
- ・知的障害

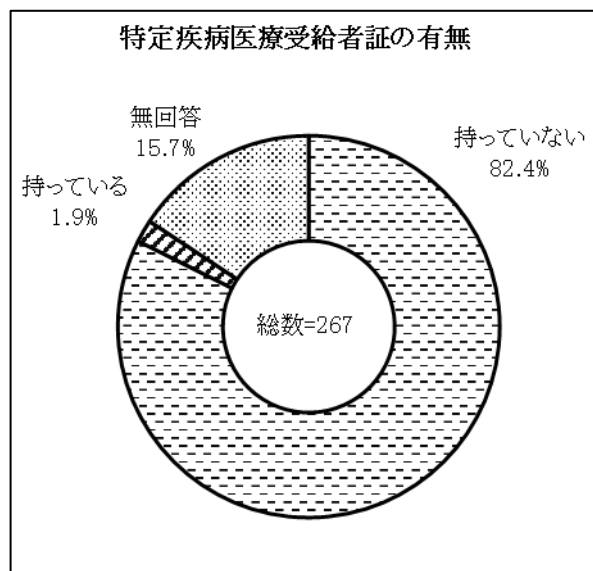


## 第2部 調査の結果

問8 あなたは、難病のための特定疾病医療受給者証(千葉県特定医療費(指定難病)受給者証等)をお持ちですか。あてはまる番号1つに○をつけて、( )内に具体的に記入してください。

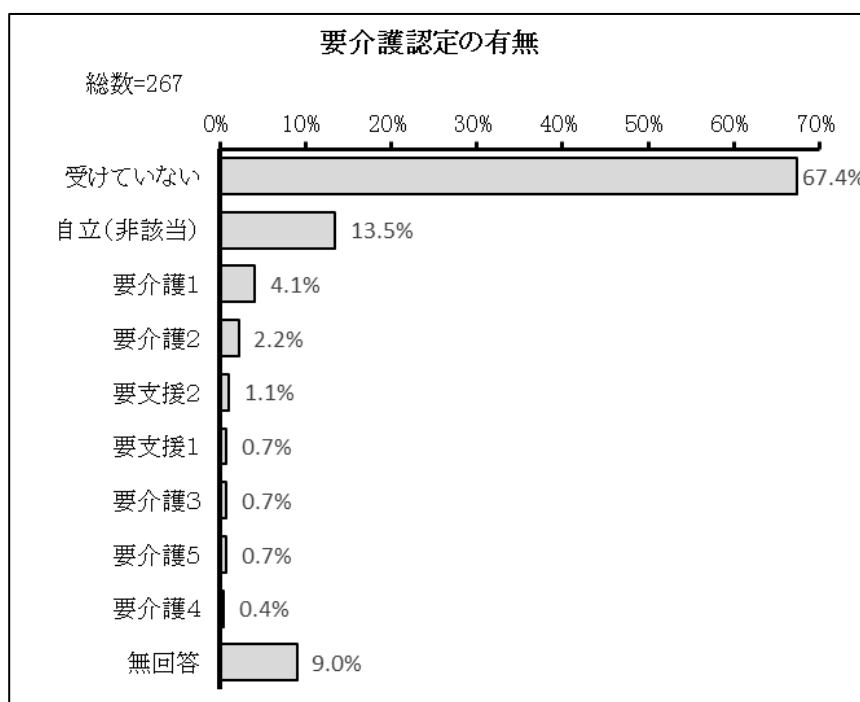
「持っていない」が 82.4%、「持っている」が 1.9%となっています。

「持っている」回答者は 5 名でしたが、取得年齢の回答者は 2 名で、「20～29 歳」、「60～69 歳」が 1 名ずつとなっています。



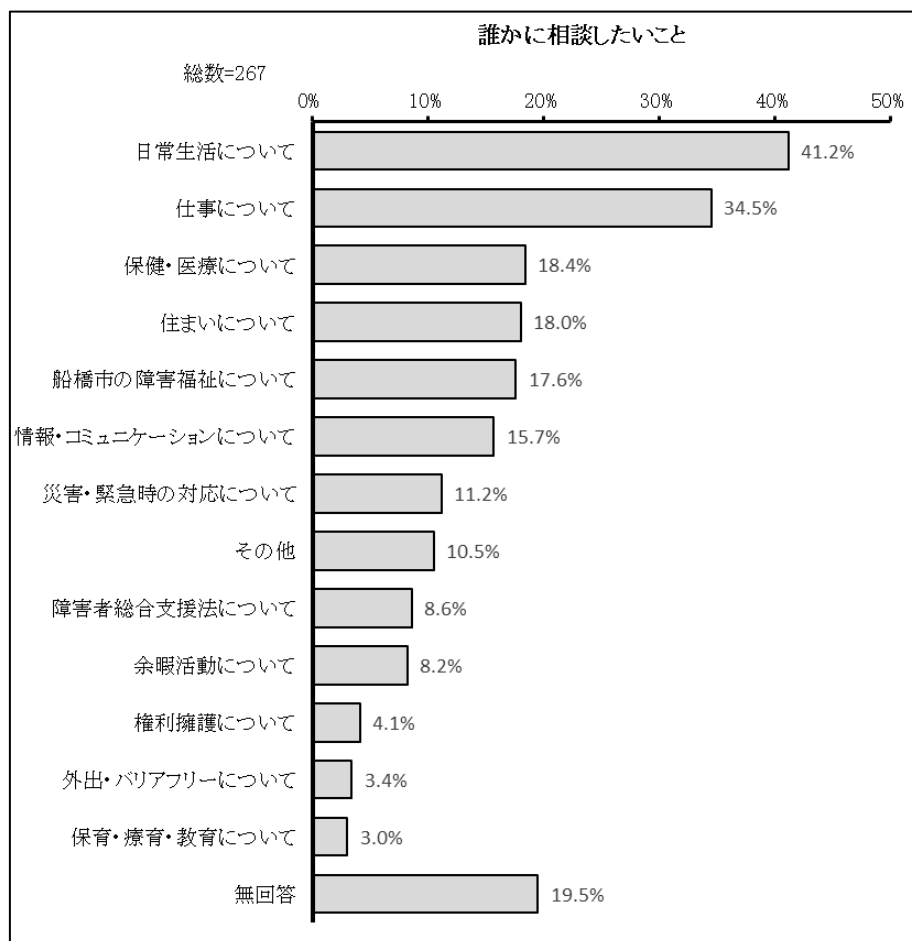
問9 あなたは、介護保険法に基づく要介護認定を受けていますか。(どれか1つに○)

「受けていない」が 67.4%で最も多く、「自立(非該当)」が 13.5%、「要介護1」が 4.1%で続きます。



問 10 現在あなたは、誰かに相談したいことがありますか。(あてはまるもの全てに○)

「日常生活について」が 41.2%で最も多く、「仕事について」が 34.5%、「保健・医療について」が 18.4%で続きます。



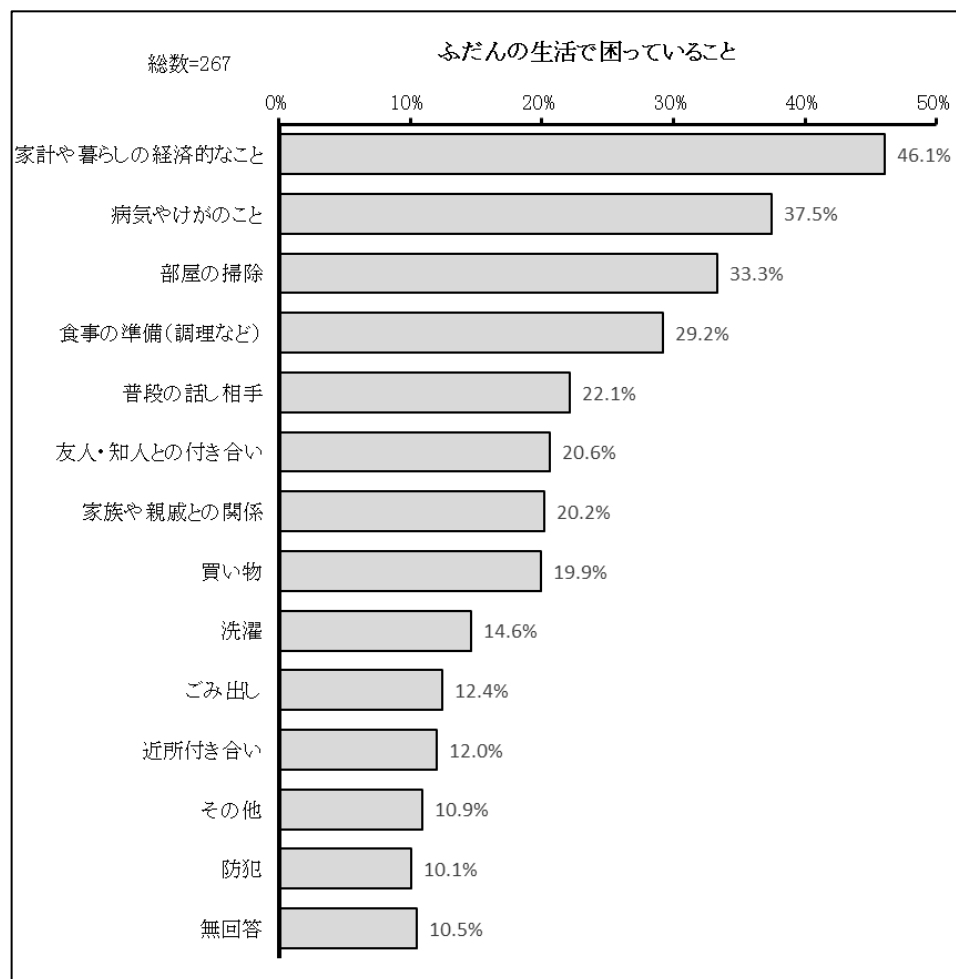
■その他の具体的な内容(一部抜粋)

- ・特になし
- ・親の介護について
- ・経済的なことについて
- ・障害年金について

### 【3】日常生活についてうかがいます。

問 11 あなたは、ふだんの生活で気になったり、困ったりしていることはありますか。(あてはまるもの全てに○)

「家計や暮らしの経済的なこと」が46.1%で最も多く、「病気やけがのこと」が37.5%、「部屋の掃除」が33.3%で続きます。



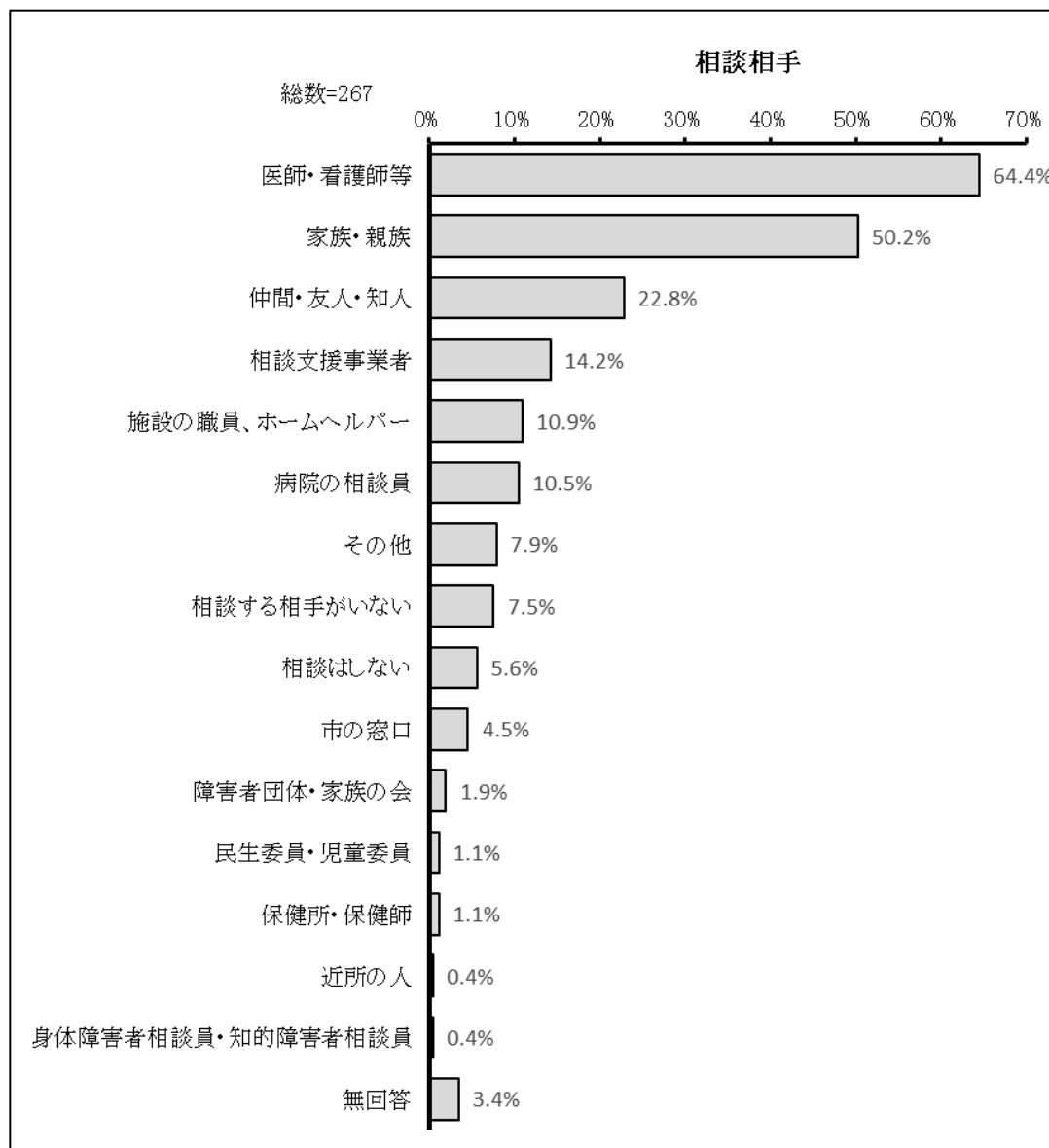
#### ■その他の具体的な内容(一部抜粋)

- ・特になし
- ・学業
- ・朝起きられない
- ・コミュニケーションがとりづらい
- ・仕事上のこと
- ・外食できない
- ・入浴
- ・がんのため全般的に困っている
- ・職場での人間関係
- ・親族の介護
- ・今後の就労について



問 12 あなたは、精神的な問題やこころの健康について、どなたに相談していますか。  
(あてはまるもの全てに○)

「医師・看護師等」が 64.4%で最も多く、「家族・親族」が 50.2%、「仲間・友人・知人」が 22.8%で続きます。



■その他の具体的な内容(一部抜粋)

- ・学校の先生
- ・家庭児童相談室
- ・会社の上司

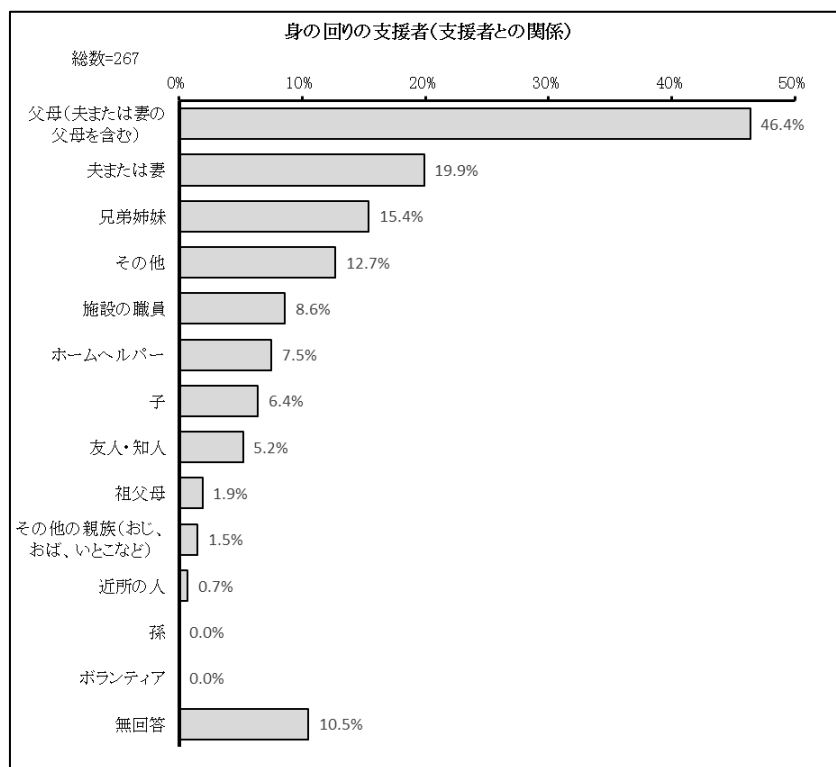
## 第2部 調査の結果

問 13 あなたは身の回りのことについて、どなたから支援を受けていますか。(あてはまるもの全てに○、最も機会が多い人には◎)

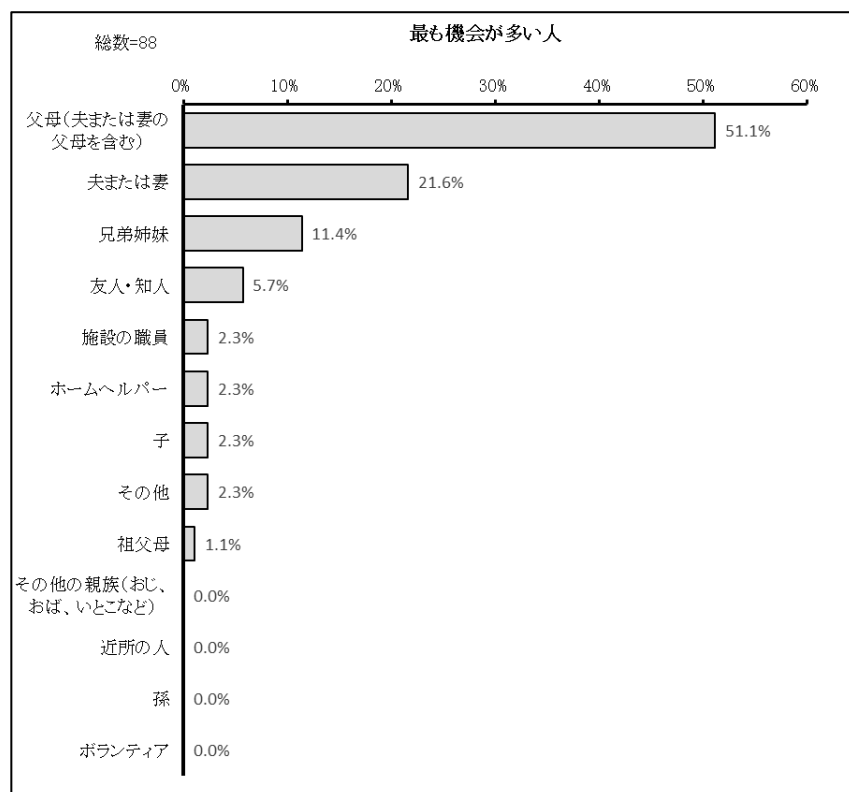
「父母(夫または妻の父母を含む)」が46.4%で最も多く、「夫または妻」が19.9%、「兄弟姉妹」が15.4%で続きます。

■ その他の具体的な内容(一部抜粋)

- ・支援を受けていない
- ・医師、看護師



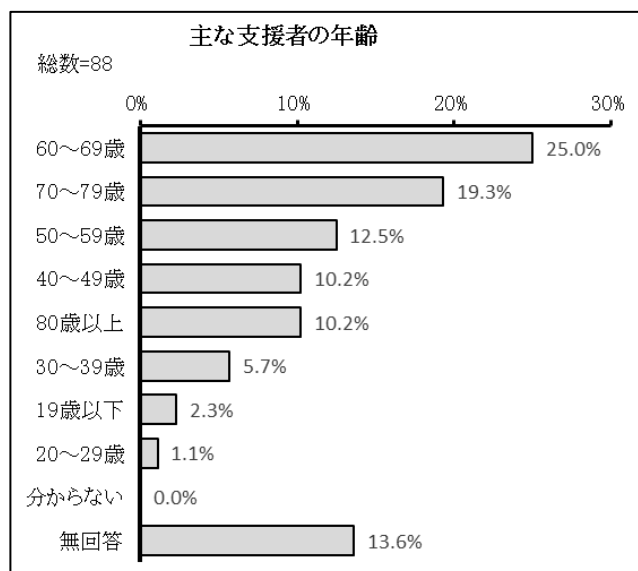
最も機会が多い人は「父母(夫または妻の父母を含む)」が51.1%で最も多く、「夫または妻」が21.6%、「兄弟姉妹」が11.4%で続きます。



問 13-1 【問 13 で 1～7 に◎をつけた方にうかがいます。】主な支援者は何歳くらいの方ですか。(どれか 1 つに○)

※1. 夫または妻 2. 子 3. 孫 4. 父母(夫または妻の父母を含む) 5. 兄弟姉妹 6. 祖父母 7. その他の親族(おじ、おば、いとこなど)

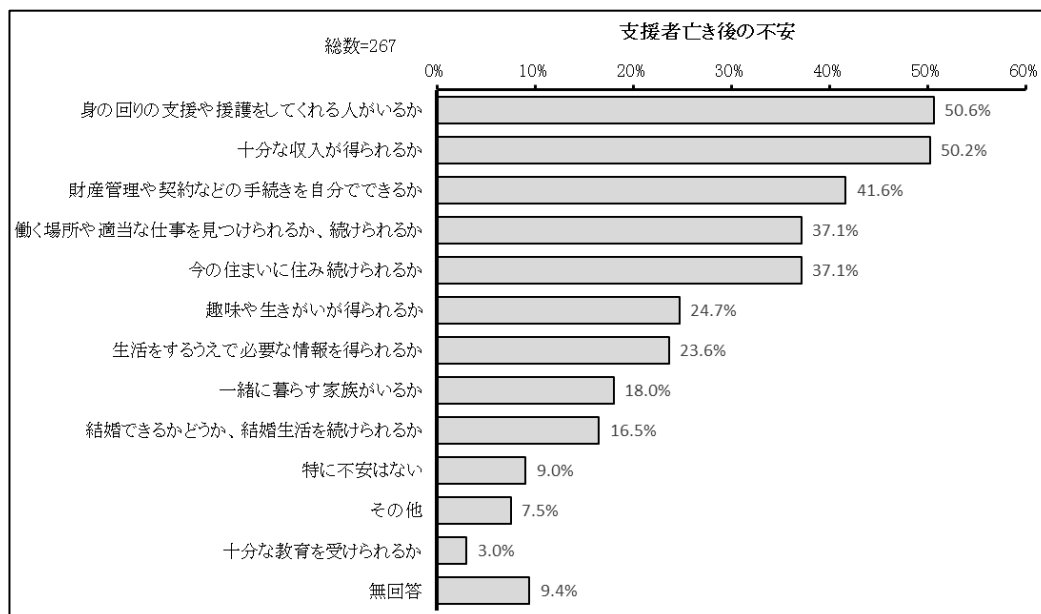
「60～69 歳」が 25.0%で最も多く、「70～79 歳」が 19.3%、「50～59 歳」が 12.5%で続きます。



## 第2部 調査の結果

問 14 あなたは支援者亡き後の生活を考えた時、どのような不安がありますか。(あてはまるもの全てに○)

「身の回りの支援や援護をしてくれる人がいるか」が50.6%で最も多く、「十分な収入が得られるか」が50.2%、「財産管理や契約などの手続きを自分でできるか」が41.6%で続きます。

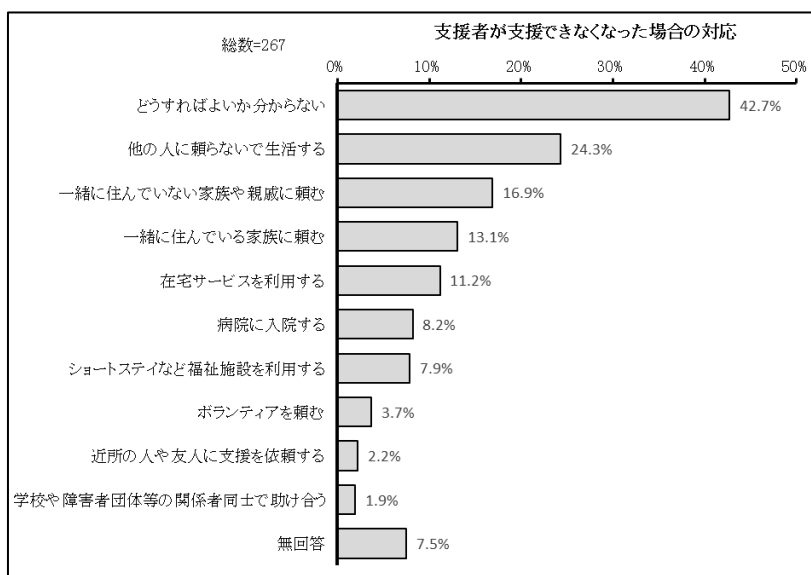


### ■その他の具体的な内容(一部抜粋)

- ・親族の介護をする人がいない
- ・ペットの世話
- ・保証人がいない
- ・病状が悪くなる
- ・人との関わりがなくなる

問 15 もし、いつも支援をしてくれる方が病気などで支援できなくなった場合、あなたはどのようにしますか。(あてはまるもの全てに○)

「どうすればよいか分からない」が 42.7%で最も多く、「他の人に頼らないで生活する」が 24.3%、「一緒に住んでいない家族や親戚に頼む」が 16.9%で続きます。

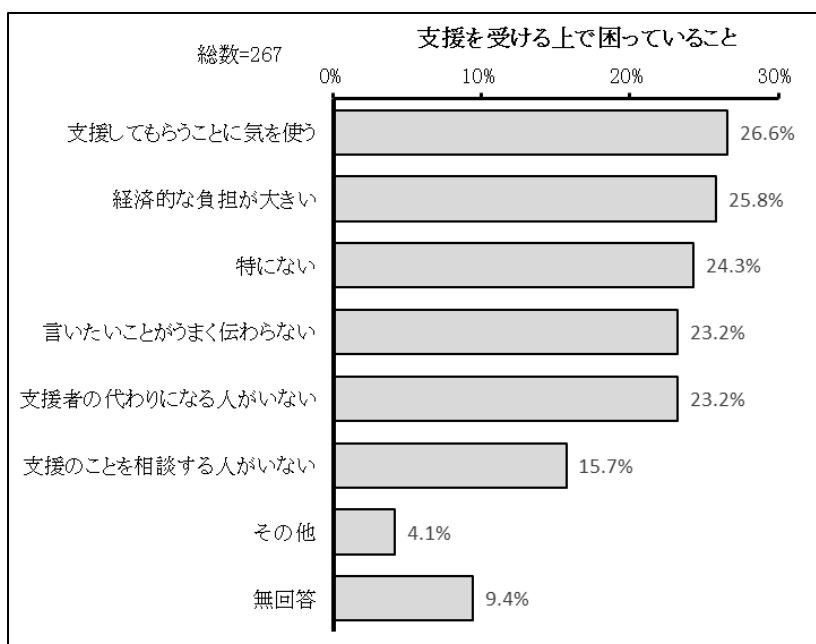


問 16 あなたが支援を受ける上で困っていることは、どのようなことですか。(あてはまるもの全てに○)

「支援してもらうことに気を使う」が 26.6%で最も多く、「経済的な負担が大きい」が 25.8%、「特にない」が 24.3%で続きます。

■その他の具体的な内容  
(一部抜粋)

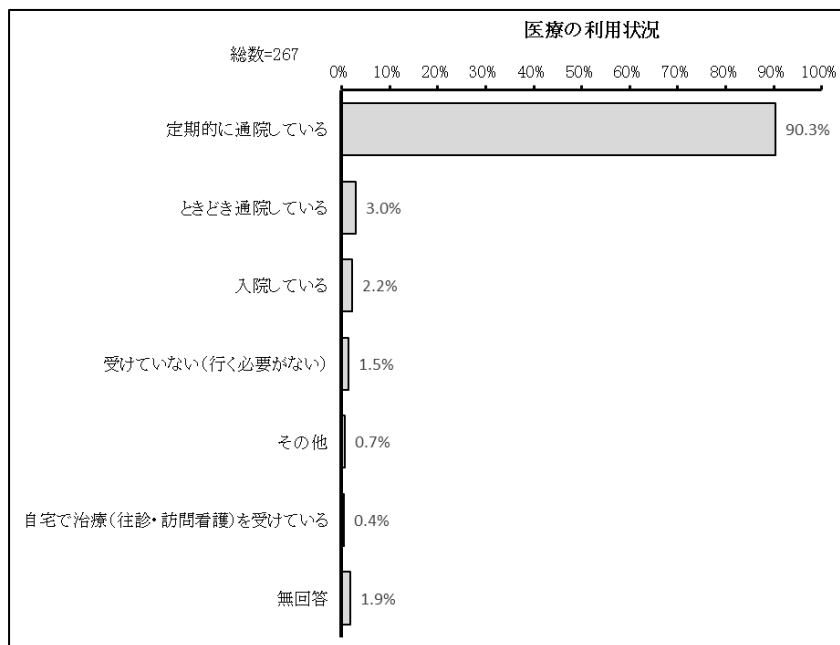
・自分が支援対象なのか分からない



## 【4】保健・医療についてうかがいます。

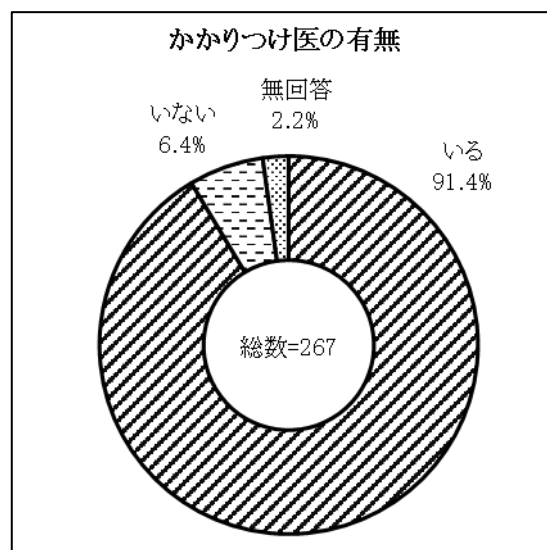
問 17 あなたは、現在、医療を受けていますか。(どれか1つに○)

「定期的に通院している」が90.3%で最も多く、「ときどき通院している」が 3.0%、「入院している」が 2.2%で続きます。



問 18 あなたには、よく診察してもらう「かかりつけ医」がいますか。(どれか1つに○)

「いる」が 91.4%、「いない」が 6.4%となっています。

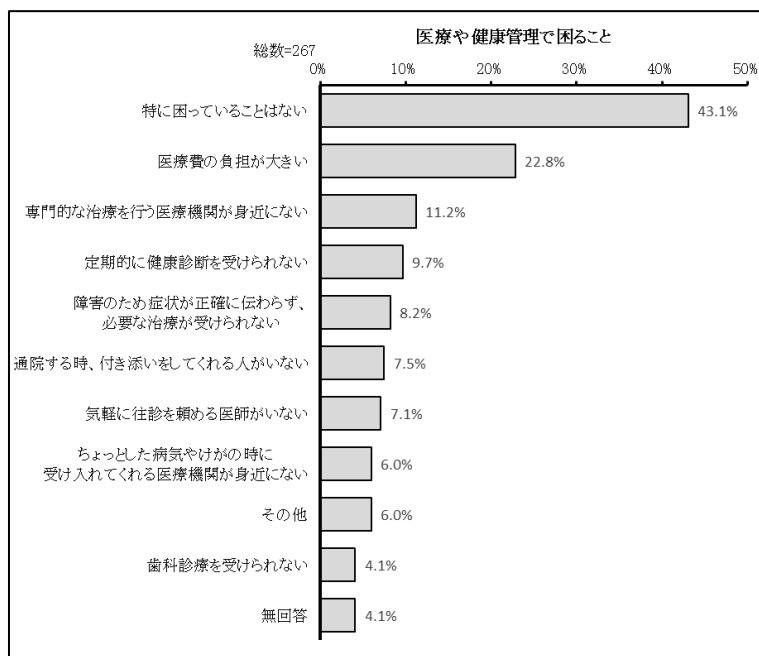


問 19 あなたが医療を受ける時や、健康管理で困ることは何ですか。(あてはまるもの全てに○)

「特に困っていることはない」が 43.1%で最も多く、「医療費の負担が大きい」が 22.8%、「専門的な治療を行う医療機関が身近にない」が 11.2%で続きます。

■その他の具体的な内容(一部抜粋)

- ・家族に不調を理解してもらうことが難しい
- ・通院が大変
- ・主治医が合わない
- ・薬の副作用が大きい
- ・病気が改善されない

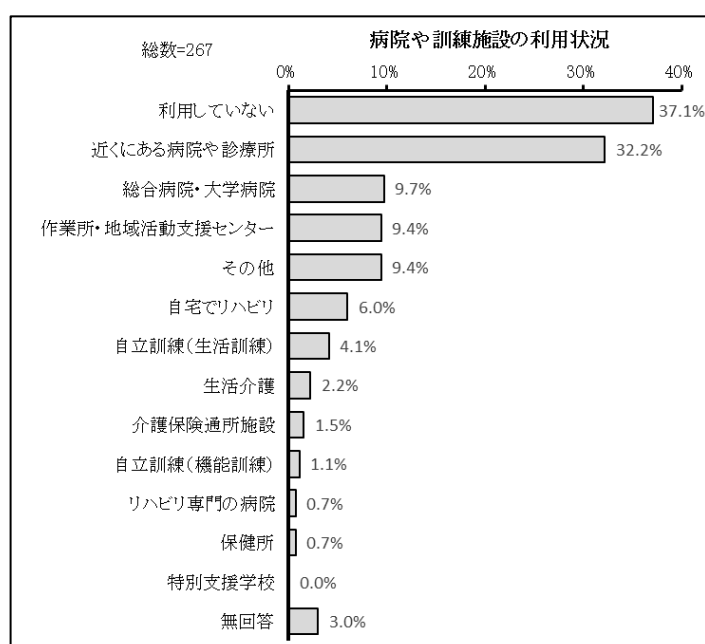


問 20 あなたは、障害の機能回復や悪化を防ぐために、病院や訓練施設を利用していますか。(あてはまるもの全てに○)

「利用していない」が 37.1%で最も多く、「近くにある病院や診療所」が 32.2%、「総合病院・大学病院」が 9.7%で続きます。

■その他の具体的な内容(一部抜粋)

- ・就労移行支援
- ・デイケア、デイサービス
- ・訪問看護
- ・鍼、マッサージ
- ・市民プール

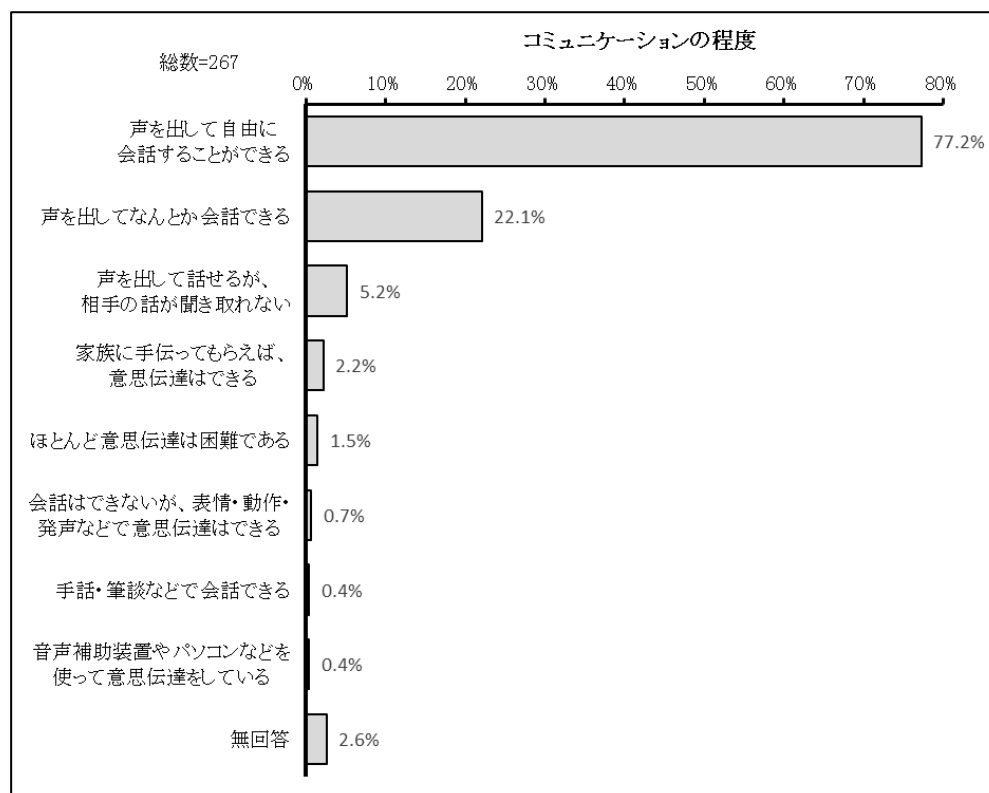


## 第2部 調査の結果

### 【5】情報・コミュニケーションについてうかがいます。

問 21 あなたは、日頃どのようにコミュニケーション(会話や意思の伝達)をとることができますか。(あてはまるもの全てに○)

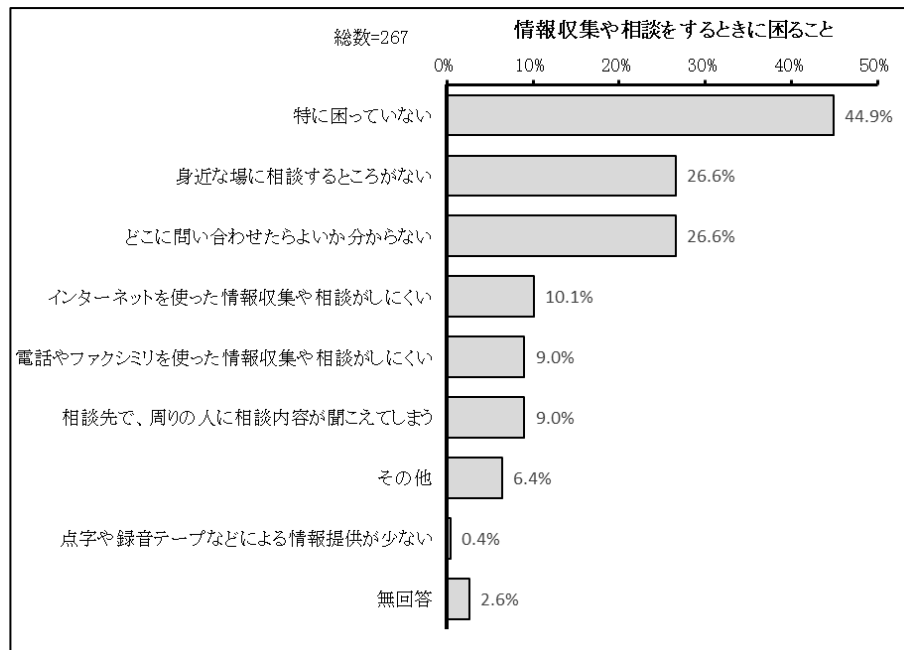
「声を出して自由に会話することができる」が 77.2%で最も多く、「声を出してなんとか会話できる」が 22.1%、「声を出して話せるが、相手の話が聞き取れない」が 5.2%で続きます。





問 22 あなたが情報収集や相談をする時に困ることは何ですか。(あてはまるもの全てに○)

「特に困っていない」が 44.9%で最も多く、「身近な場に相談するところがない」、「どこに問い合わせたらよいか分からない」が 26.6%、「インターネットを使った情報収集や相談がしにくい」が 10.1%で続きます。



#### ■その他の具体的な内容(一部抜粋)

- ・全部
- ・答えが出ない
- ・トラウマ等、辛いことを言葉にするとパニックになるため、相談できない
- ・悩みが理解されない
- ・家族の負担が大きい
- ・電話代がかかる
- ・知らない人に相談するのに抵抗がある
- ・相談相手が信頼できない
- ・説明がうまくできない

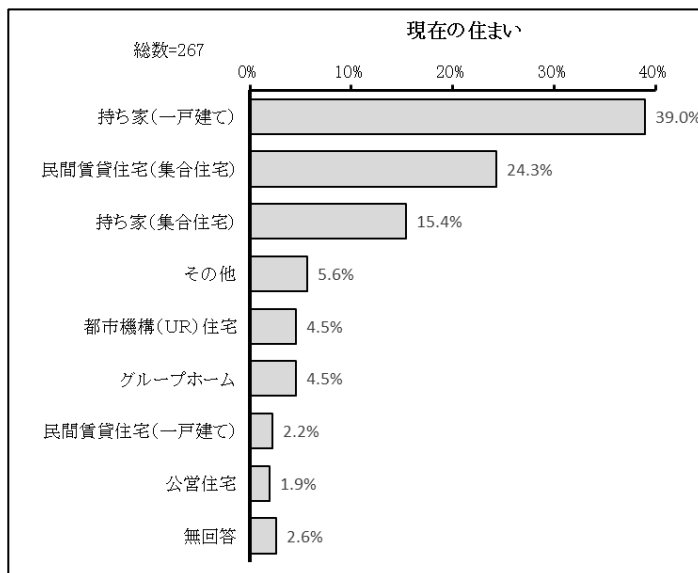
## 【6】お住まいについてうかがいます。

問 23 あなたは、現在どのようなところにお住まいですか。(どれか1つに○)

「持ち家(一戸建て)」が 39.0%で最も多く、「民間賃貸住宅(集合住宅)」が 24.3%、「持ち家(集合住宅)」が 15.4%で続きます。

### ■その他の具体的な内容

- ・病院
- ・特別養護施設
- ・社宅
- ・友人宅

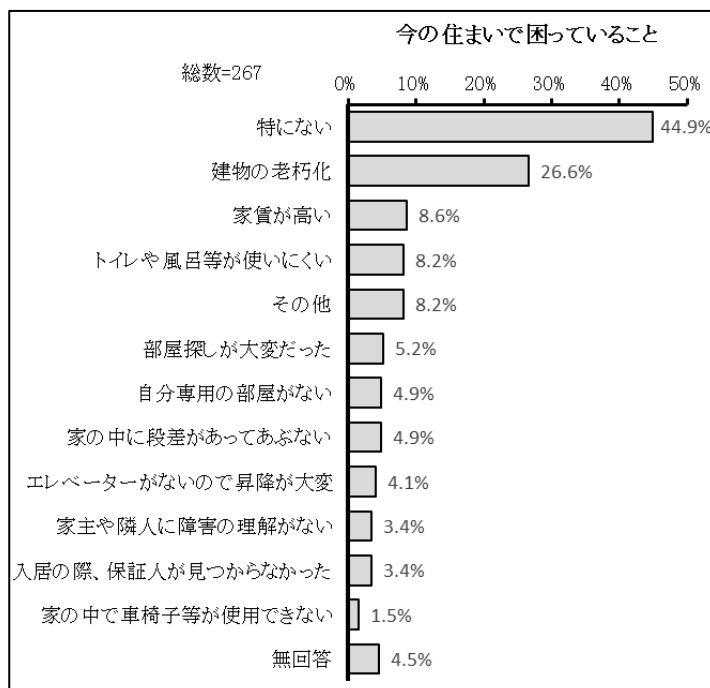


問 24 あなたが今のお住まいで困っていることは何ですか。(あてはまるもの全てに○)

「特にない」が 44.9%で最も多く、「建物の老朽化」が 26.6%、「家賃が高い」が 8.6%で続きます。

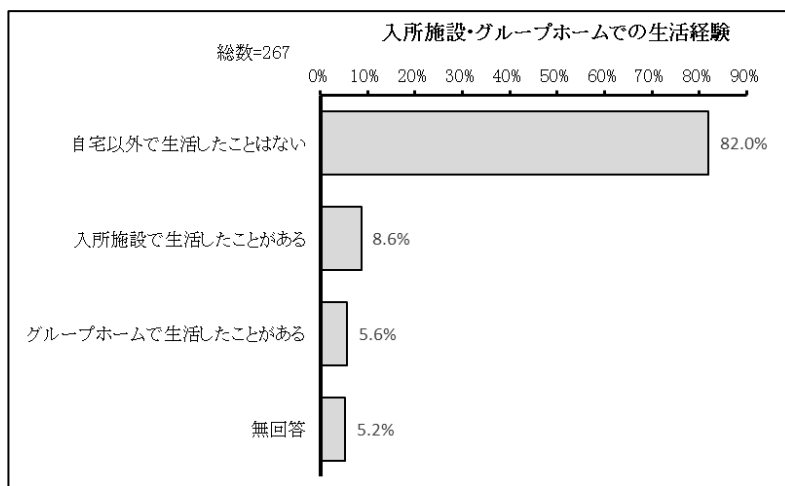
### ■その他の具体的な内容

- ・住人のマナーが悪い
- ・ネズミ、シロアリ
- ・管理会社の対応
- ・プライバシーが確保されていない
- ・住宅の設備不足
- ・住み続けられるか心配
- ・騒音



問 25 あなたはこれまで、自宅以外の入所施設やグループホームで生活したことはありますか。(あてはまるもの全てに○)

「自宅以外で生活したことはない」が 82.0%で最も多く、「入所施設で生活したことがある」が 8.6%、「グループホームで生活したことがある」が 5.6%で続きます。



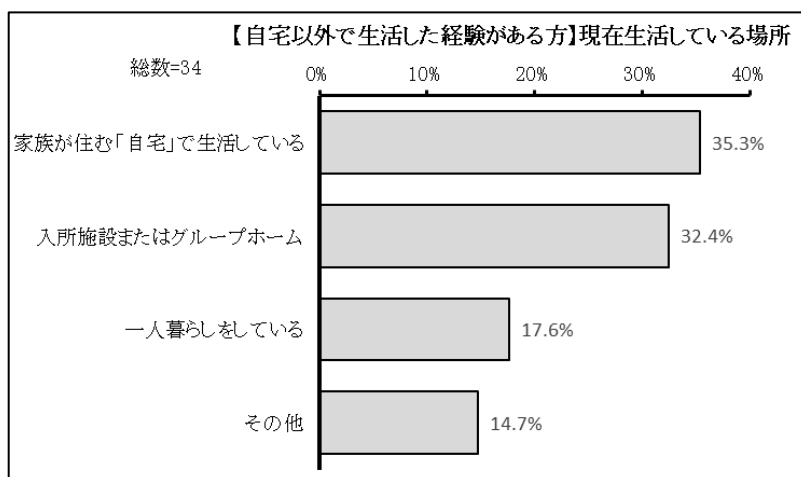
問 25-1 【問 25 で 1、2 を選んだ方にうかがいます。】あなたが現在生活している場所を以下からお選びください。(どれか1つに○)

※1. 入所施設で生活したことがある 2. グループホームで生活したことがある

「家族が住む「自宅」で生活している」が 35.3%で最も多く、「入所施設またはグループホーム」が 32.4%、「一人暮らしをしている」が 17.6%で続きます。

■その他の具体的な内容

- ・ショートステイ
- ・病院



## 第2部 調査の結果

問 25-2 【問 25-1 で 1、2 を選んだ方にうかがいます。】施設やグループホームから自宅や一人暮らしへの生活に移行した際に良かったことや困ったことは何ですか。

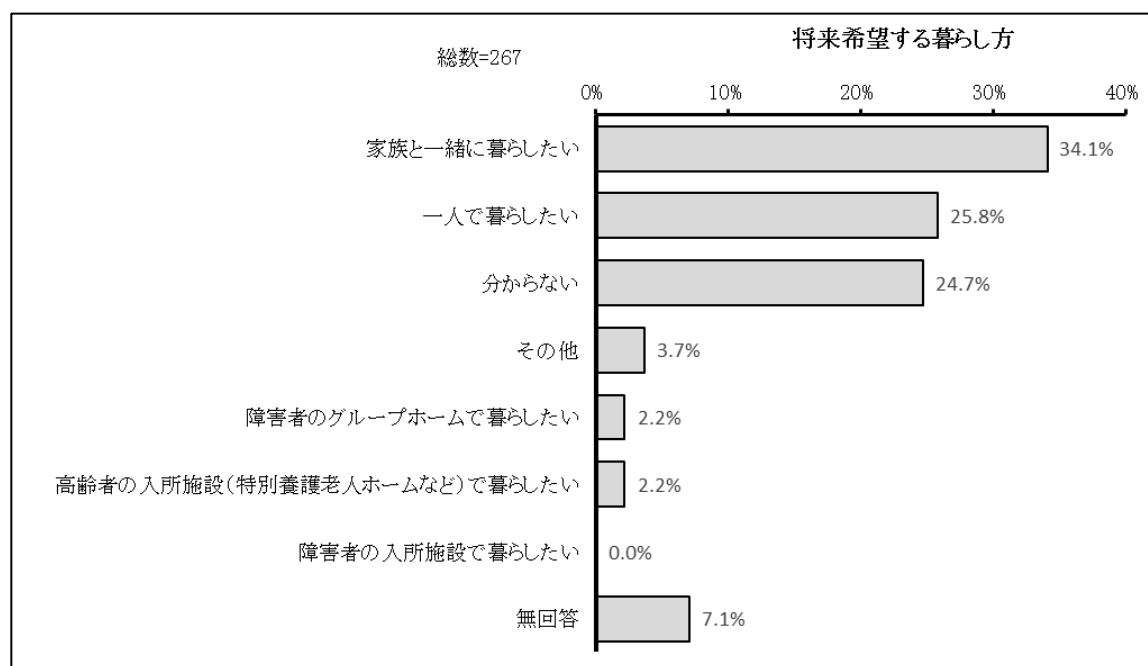
※1. 入所施設で生活したことがある 2. グループホームで生活したことがある

この設問の該当者は18名で、「良かったこと」が14件、「困ったこと」が15件、回答があります。

| ■良かったこと(一部抜粋)  | ■困ったこと(一部抜粋)   |
|--|--|
| <ul style="list-style-type: none"> <li>・自由がある</li> <li>・自宅の方が生活しやすい</li> </ul> | <ul style="list-style-type: none"> <li>・生活のリズムが狂った</li> <li>・相談相手がいない</li> <li>・施設等で仲良くなった人と会えない</li> <li>・書類や手続きがやっかい</li> <li>・家族との意思疎通がうまくいかない</li> </ul> |

問 26 あなたは、将来どのように暮らしたいですか。(どれか1つに○)

「家族と一緒に暮らしたい」が34.1%で最も多く、「一人で暮らしたい」が25.8%、「分からない」が24.7%で続きます。



■その他の具体的な内容

・パートナーと暮らしたい

問 26-1 【問 26 で 4 を選んだ方にうかがいます。】いつ頃障害者のグループホームに入居したいと考えていますか。(どれか1つに○)

※4. 障害者のグループホームで暮らしたい

この設問の回答者は 6 名で、「すでに入居している」が 4 名、「将来的には入居したい」が 2 名、回答しています。

| 項目名        | 集計値 |
|------------|-----|
| 回答人数       | 6   |
| 今すぐ入居したい   | -   |
| 将来的には入居したい | 2   |
| すでに入居している  | 4   |
| その他        | -   |

問 26-2 【問 26-1 で 1 を選んだ方にうかがいます。】障害者のグループホームに今すぐ入居したいと考えているのに入居していない理由は何ですか。(どれか1つに○)

※1. 今すぐ入居したい

この設問には、該当者はいませんでした。

問 26-3 【問 26-1 で 2 を選んだ方にうかがいます。】障害者のグループホームに何年後くらいに入居したいと考えていますか。(どれか1つに○)

※2. 将来的には入居したい

この設問の回答者は 2 名で、2 名共、「いつかは決めていないがいずれ入居したい」という回答でした。

| 項目名                 | 集計値 |
|---------------------|-----|
| 回答人数                | 2   |
| 1～3年後               | -   |
| 4～6年後               | -   |
| 7～10年後              | -   |
| 10年以上先              | -   |
| いつかは決めていないがいずれ入居したい | 2   |

問 26-4 【問 26-1 で 1、2 を選んだ方にうかがいます。】障害者のグループホームに入居したいと考えている理由は何ですか。(どれか1つに○)

※1. 今すぐ入居したい 2. 将来的には入居したい

この設問の回答者は 2 名で、「親の高齢化などにより家族との生活が困難になってきたから」が 1 名、「親亡き後が心配だから」が 1 名、回答しています。

| 項目名                         | 集計値 |
|-----------------------------|-----|
| 回答人数                        | 2   |
| 親の高齢化などにより家族との生活が困難になってきたから | 1   |
| 自宅を離れて自立した生活をしたいから          | -   |
| 親亡き後が心配だから                  | 1   |
| その他                         | -   |

## 第2部 調査の結果

問 26-5 【問 26-1 で 1、2 を選んだ方にうかがいます。】障害者のグループホームに入居するとしたら、どんな基準でグループホームを選びますか。(あてはまるもの全てに○)

※1. 今すぐ入居したい 2. 将来的には入居したい

この設問の回答者は 2 名で、「就労先、通所先に近いところ」、「通所先と同じ法人等が運営しているところ」、「建物、設備が新しいところ」が 1 名ずつ回答しています。

| 項目名【複数回答】           | 集計値 |
|---------------------|-----|
| 回答人数                | 2   |
| 自宅に近いところ            | -   |
| 就労先、通所先に近いところ       | 1   |
| 通所先と同じ法人等が運営しているところ | 1   |
| 建物、設備が新しいところ        | 1   |
| グループホームの定員数         | -   |
| その他                 | -   |

## 【7】保育・教育・療育についてうかがいます。

問 27 現在、あなたが通園・通学しているところはどこですか。(どれか1つに○)

### 【A 就学前の方】

この設問の回答者は 5 名で、「特に通園・通所はしていない」が 4 名、「保育所」が 1 名、回答しています。

| 項目名           | 集計値 |
|---------------|-----|
| 回答人数          | 5   |
| 保育所           | 1   |
| 幼稚園           | -   |
| 認定こども園        | -   |
| 障害児の通所支援施設など  | -   |
| 特別支援学校の幼稚部    | -   |
| その他           | -   |
| 特に通園・通所はしていない | 4   |

### 【B 学齢期から 25 歳未満の方】

この設問の回答者は 19 名で、「特に通学はしていない」が 6 名、「小学校(普通学級)」が 3 名、「小学校(特別支援学級)」、「高等学校」が 2 名、「中学校(特別支援学級)」、「大学・短期大学・大学院」、「その他」が 1 名回答しています。

### ■その他の具体的な内容

・就労移行支援施設

| 項目名         | 集計値 |
|-------------|-----|
| 回答人数        | 19  |
| 小学校(普通学級)   | 3   |
| 小学校(特別支援学級) | 2   |
| 特別支援学校小学部   | -   |
| 中学校(普通学級)   | 3   |
| 中学校(特別支援学級) | 1   |
| 特別支援学校中学部   | -   |
| 特別支援学校高等部   | -   |
| 高等技術専門校     | -   |
| 高等学校        | 2   |
| 専修学校・専門学校   | -   |
| 大学・短期大学・大学院 | 1   |
| その他         | 1   |
| 特に通学はしていない  | 6   |

問 28 あなたは、中学校・高等学校卒業後の進路について、どのように考えていますか。(どれか1つに○)

この設問の回答者は 22 名で、「特に考えていない」が 10 名、「高等学校・大学・短期大学に進学したい」が 7 名、「一般企業や役所に就職したい」が 3 名、「その他」が 2 名、回答しています。

■その他の具体的な内容  
・もう成人している

| 項目名                 | 集計値 |
|---------------------|-----|
| 回答人数                | 22  |
| 高等学校・大学・短期大学に進学したい  | 7   |
| 専修学校・専門学校に進学したい     | -   |
| 高等技術専門校に進学したい       | -   |
| 一般企業や役所に就職したい       | 3   |
| 通所施設(作業所等を含む)を利用したい | -   |
| 障害者の入所施設を利用したい      | -   |
| 特に考えていない            | 10  |
| その他                 | 2   |

問 29 【就学前の方の保護者にうかがいます。】お子さんの保育や療育について困っていることは何ですか。(あてはまるもの全てに○)

この設問の回答者は 3 名で、「本人の成長や発達に不安がある」、「相談できる人や機会が少ない」、「特に困っていることはない」が 1 名ずつ回答しています。

| 項目名【複数回答】           | 集計値 |
|---------------------|-----|
| 回答人数                | 3   |
| 本人の成長や発達に不安がある      | 1   |
| 保育・療育に関する情報が少ない     | -   |
| 療育の機会や内容が十分でない      | -   |
| 保育所・幼稚園・認定こども園に入れない | -   |
| 希望する施設などに通えない       | -   |
| 費用など経済的負担が大きい       | -   |
| 通園・通所の送り迎えが大変       | -   |
| 長時間預かってくれるところがない    | -   |
| 小学校入学時の学校選択         | -   |
| 相談できる人や機会が少ない       | 1   |
| その他                 | -   |
| 特に困っていることはない        | 1   |

## 第2部 調査の結果

問 30 【特別支援学校(幼稚部を除く)・小学校・中学校・高等学校在学中の方の保護者にうかがいます。】保護者の方が、学校や教育について困っていることは何ですか。(あてはまるもの全てに○)

この設問の回答者は9名で、「学校卒業後の進路に不安がある」が6名、「学校のカリキュラムが本人に合わない」、「相談できる人や機会が少ない」が4名、回答しています。

### ■その他の具体的な内容

・特別支援学級のある所と無い所があり、学区内で、どこに進学すべきかとも迷う。

| 項目名【複数回答】         | 集計値 |
|-------------------|-----|
| 回答人数              | 9   |
| 学校卒業後の進路に不安がある    | 6   |
| 学校や教育に関する情報が少ない   | 2   |
| 通学の送り迎えが大変        | 1   |
| 教職員の指導や支援の仕方が心配   | 3   |
| 友達との関係づくりがうまくできない | 2   |
| 学校のカリキュラムが本人に合わない | 4   |
| 今後の学校選択           | 3   |
| 相談できる人や機会が少ない     | 4   |
| 特に困っていることはない      | 2   |
| その他               | 1   |

問 31 【18歳未満の方にはうかがいます。】あなたは、障害のある児童のための次のようなサービスを利用していますか。(あてはまるもの全てに○)

この設問の回答者は11名で、「利用していない」が6名、「放課後等デイサービス」が5名、「障害児相談支援」が2名、「居宅訪問型児童発達支援」が1名回答しています。

| 項目名【複数回答】   | 集計値 |
|-------------|-----|
| 回答人数        | 11  |
| 児童発達支援      | -   |
| 放課後等デイサービス  | 5   |
| 保育所等訪問支援    | -   |
| 障害児相談支援     | 2   |
| 居宅訪問型児童発達支援 | 1   |
| 利用していない     | 6   |

問 31-1 【問 31 で 1～5 を選んだ方にうかがいます。】あなたは、利用しているサービスに満足していますか。(どれか1つに○)

※1. 児童発達支援 2. 放課後等デイサービス 3. 保育所等訪問支援 4. 障害児相談支援 5. 居宅訪問型児童発達支援

この設問の回答者は5名で、「おおむね満足している」が3名、「満足している」が2名、回答しています。

| 項目名        | 集計値 |
|------------|-----|
| 回答人数       | 5   |
| 満足している     | 2   |
| おおむね満足している | 3   |
| 普通         | -   |
| 満足していない    | -   |



問 31-2 【問 31-1 で 4 を選んだ方にうかがいます。】あなたが満足していない理由は何ですか。(あてはまるもの全てに○)

この設問には、該当者はいませんでした。

問 32 【18 歳未満の方にうかがいます。】今後、あなたは障害のある児童のための次のサービスを利用したいと思いますか。現在利用している方もお答えください。(あてはまるもの全てに○)

この設問の回答者は 10 名で、「放課後等デイサービス」が 6 名、「障害児相談支援」が 3 名、「利用したいとは思わない」が 2 名、「居宅訪問型児童発援」が 1 名、回答しています。

| 項目名【複数回答】   | 集計値 |
|-------------|-----|
| 回答人数        | 10  |
| 児童発達支援      | -   |
| 放課後等デイサービス  | 6   |
| 保育所等訪問支援    | -   |
| 障害児相談支援     | 3   |
| 居宅訪問型児童発援   | 1   |
| 利用したいとは思わない | 2   |

問 33 あなたは、ライフサポートファイルを知っていますか。(どれか1つに○)

この設問の回答者は 33 名で、「知らない」が 31 名、「知っているが、利用していない」が 2 名、回答しています。

| 項目名            | 集計値 |
|----------------|-----|
| 回答人数           | 33  |
| 知っているし、利用している  | -   |
| 知っているが、利用していない | 2   |
| 知らない           | 31  |

問 33-1 【問 33 で 2 を選んだ方にうかがいます。】ライフサポートファイルを利用していない理由は何ですか。(あてはまるもの全てに○)

この設問の回答者は 2 名で、「先入観を持たれたくないから」が 1 名、「活用方法が分からないから」が 1 名、回答しています。

| 項目名【複数回答】          | 集計値 |
|--------------------|-----|
| 回答人数               | 2   |
| 特別な支援は必要ないから       | -   |
| 先入観を持たれたくないから      | 1   |
| 活用方法が分からないから       | 1   |
| 面倒だから              | -   |
| 印刷ができないから          | -   |
| どこで配布しているかが分からないから | -   |
| その他                | -   |

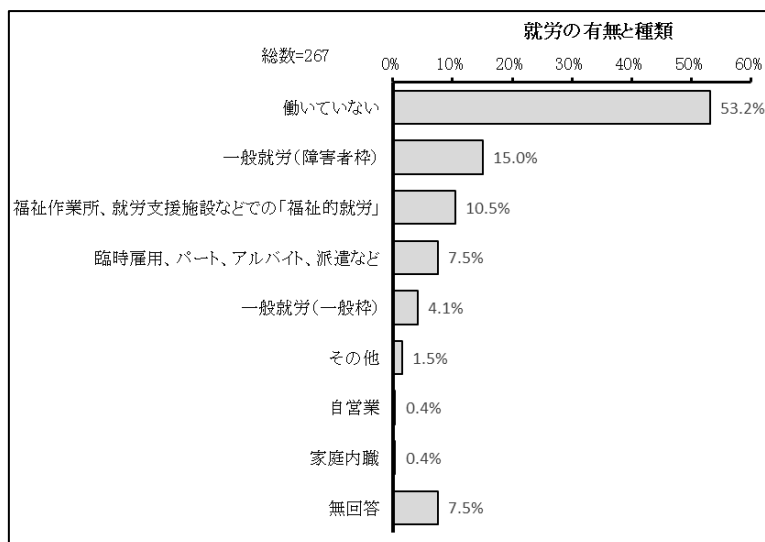
## 第2部 調査の結果

### 【8】仕事についてうかがいます。

問 34 あなたは、現在働いて(収入のある仕事に就いて)いますか。(どれか1つに○)

「働いていない」が 53.2%で最も多く、「一般就労(障害者枠)」が 15.0%、「福祉作業所、就労支援施設などでの「福祉的就労」が 10.5%で続きます。

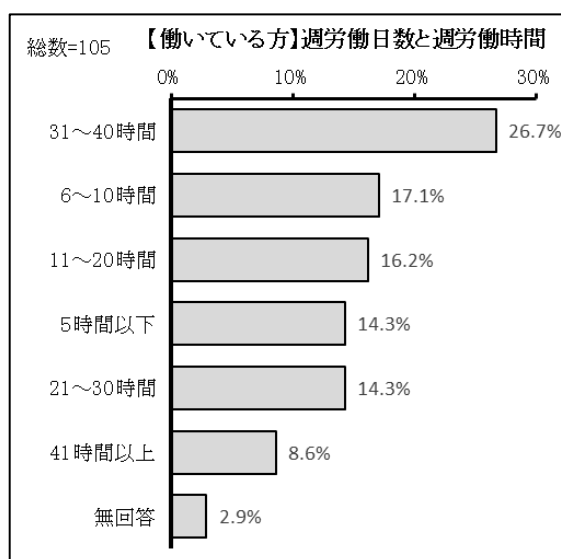
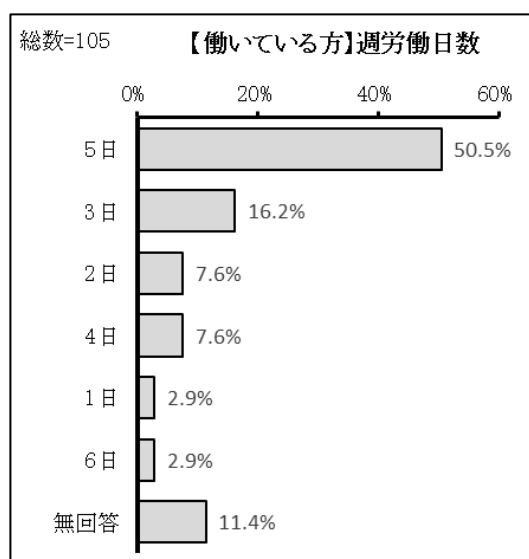
■「その他」の具体的な内容  
(一部抜粋)  
・休職中



問 34-1 【問 34 で 1～7 を選んだ方にうかがいます。】あなたは、週に何日間・合計何時間程度働いていますか。( )内に数字を記入してください。

1 週間あたりの就労日数は、「5 日」が 50.5%で最も多く、「3 日」が 16.2%、「2 日」、「4 日」が 7.6%で続きます。

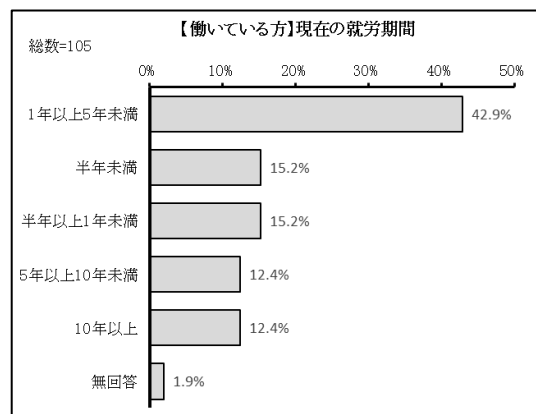
1 週間あたりの就労時間は、「31～40 時間」が 26.7%で最も多く、「6～10 時間」が 17.1%、「11～20 時間」が 16.2%で続きます。



問 34-2 【問 34 で 1～7 を選んだ方にうかがいます。】あなたは、今の仕事をどれくらいの期間続けていますか。(どれか1つに○)

※1. 一般就労(一般枠) 2. 一般就労(障害者枠) 3. 臨時雇用、パート、アルバイト、派遣など 4. 自営業 5. 家庭内職 6. 福祉作業所、就労支援施設などでの「福祉的就労」 7. その他

「1年以上5年未満」が42.9%で最も多く、「半年未満」、「半年以上1年未満」が15.2%で続きます。



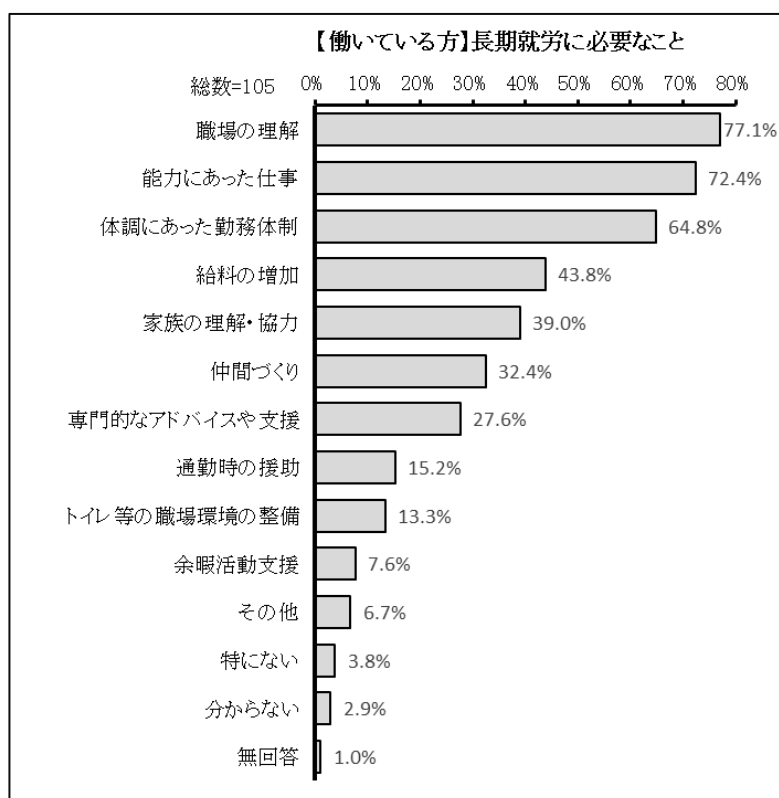
問 34-3 【問 34 で 1～7 を選んだ方にうかがいます。】長期的に働くためにはどのようなことが必要だと考えますか。(あてはまるものに全てに○)

※1. 一般就労(一般枠) 2. 一般就労(障害者枠) 3. 臨時雇用、パート、アルバイト、派遣など 4. 自営業 5. 家庭内職 6. 福祉作業所、就労支援施設などでの「福祉的就労」 7. その他

「職場の理解」が77.1%で最も多く、「能力にあった仕事」が72.4%、「体調にあった勤務体制」が64.8%で続きます。

■「その他」の具体的な内容  
(一部抜粋)

- ・人間関係
- ・正しい評価を受ける
- ・目標を決める



## 第2部 調査の結果

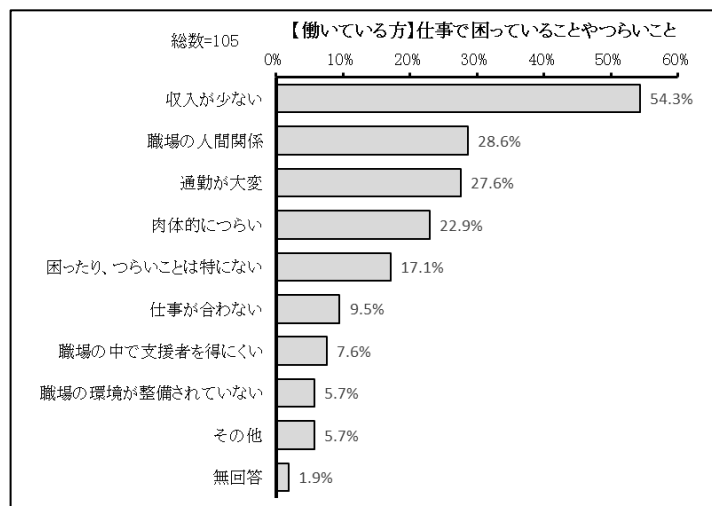
問 34-4 【問 34 で 1～7 を選んだ方にうかがいます。】あなたが仕事をする上で、困ることや、つらいことは何ですか。(あてはまるもの全てに○)

※1. 一般就労(一般枠) 2. 一般就労(障害者枠) 3. 臨時雇用、パート、アルバイト、派遣など 4. 自営業 5. 家庭内職 6. 福祉作業所、就労支援施設などでの「福祉的就労」 7. その他

「収入が少ない」が 54.3%で最も多く、「職場の人間関係」が 28.6%、「通勤が大変」が 27.6%で続きます。

■「その他」の具体的な内容(一部抜粋)

・病状が日によって変わる



問 34-5 【問 34-4 で 1～8 を選んだ方にうかがいます。】あなたは仕事に関することをどこに相談していますか。(あてはまるもの全てに○)

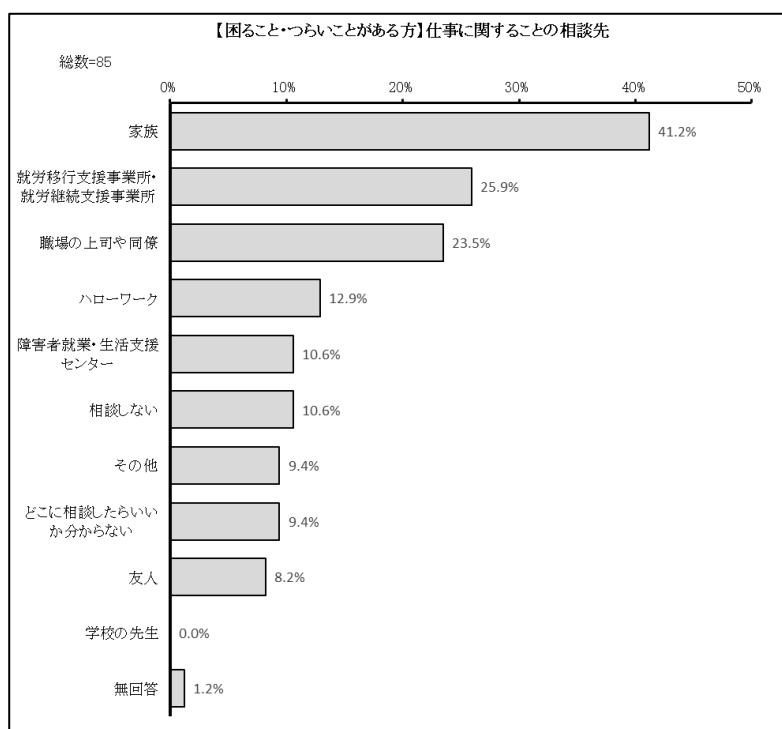
※1. 通勤が大変 2. 収入が少ない 3. 肉体的につらい 4. 仕事が合わない 5. 職場の人間関係 6. 職場の環境が整備されていない 7. 職場の中で支援者を得にくい 8. その他

「家族」が 41.2%で最も多く、「就労移行支援事業所・就労継続支援事業所」が 25.9%、「職場の上司や同僚」が 23.5%で続きます。

■「その他」の具体的な内容(一部抜粋)

・医師、看護師

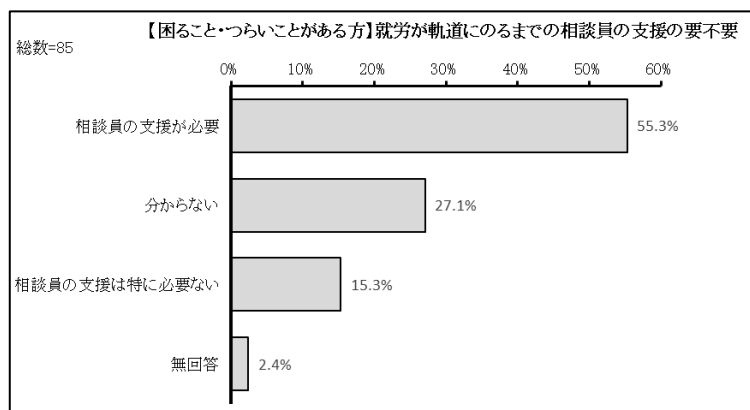
・一般の就職支援



問 34-6 【問 34-4 で 1～8 を選んだ方にうかがいます。】就労について、軌道にのるまで相談員の支援が必要だと思いますか。(どれか1つに○)

※1. 通勤が大変 2. 収入が少ない 3. 肉体的につらい 4. 仕事が合わない 5. 職場の人間関係 6. 職場の環境が整備されていない 7. 職場の中で支援者を得にくい 8. その他

「相談員の支援が必要」が55.3%で最も多く、「分からない」が27.1%、「相談員の支援は特に必要ない」が15.3%で続きます。



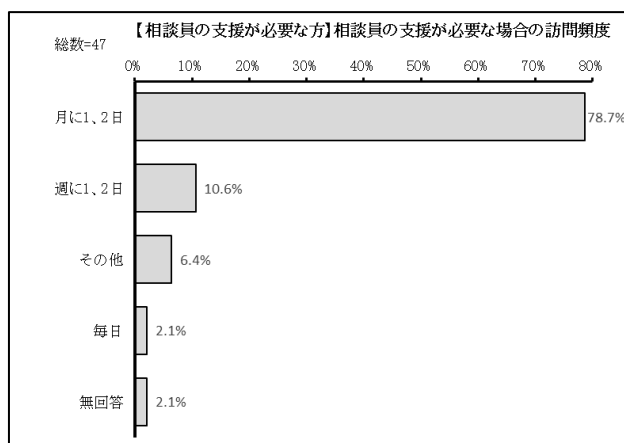
問 34-7 【問 34-6 で 1 を選んだ方にうかがいます。】就労について軌道にのるまで相談員の支援が必要な場合に、どのくらいの頻度で訪問してほしいと思いますか。(どれか1つに○)

※1. 相談員の支援が必要

「月に1、2日」が78.7%で最も多く、「週に1、2日」が10.6%、「その他」が6.4%で続きます。

■「その他」の具体的な内容(一部抜粋)

- ・3ヵ月に1回程度
- ・半年に一度



## 第2部 調査の結果

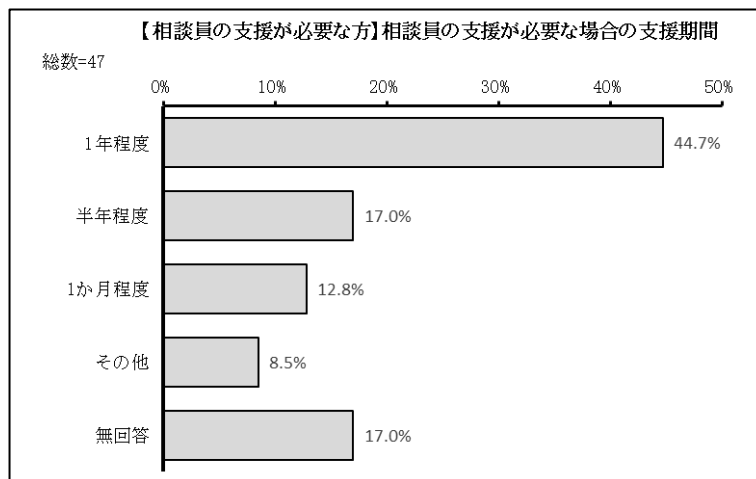
問 34－8 【問 34－6 で 1 を選んだ方にうかがいます。】就労について軌道に乗るまで相談員の支援が必要な場合に、どのくらいの期間、支援してほしいと思いますか。(どれか1つに○)

※1. 相談員の支援が必要

「1年程度」が44.7%で最も多く、「半年程度」が17.0%、「1か月程度」が12.8%で続きます。

■「その他」の具体的な内容  
(一部抜粋)

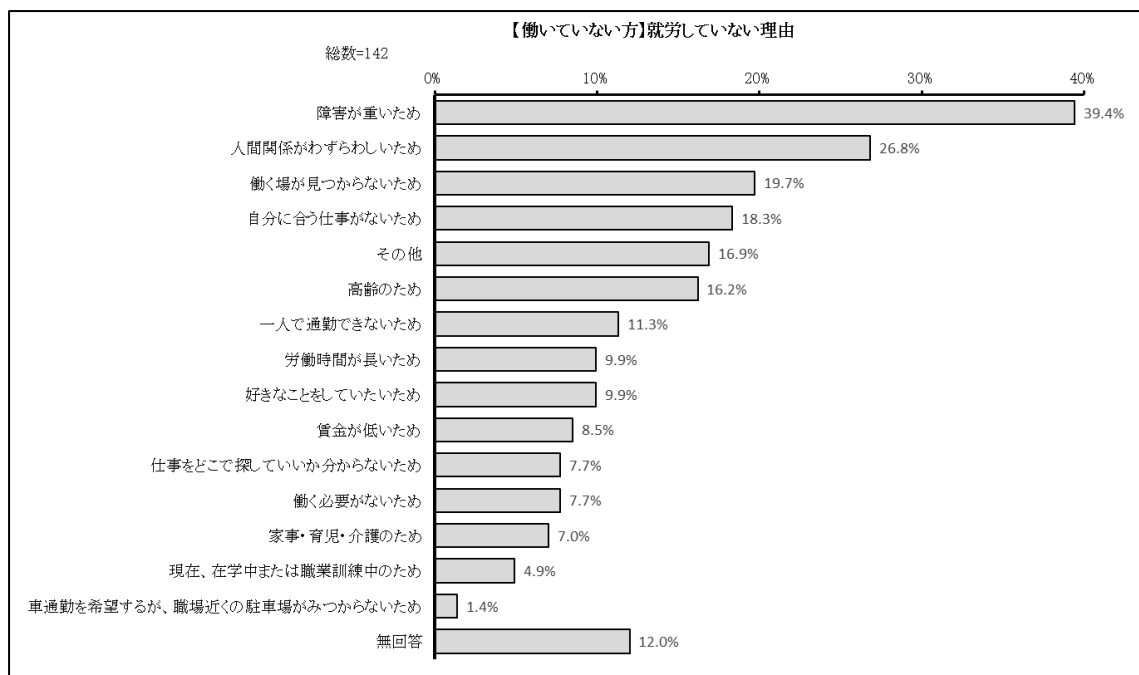
- ・2年
- ・制度上可能な限り
- ・軌道に乗った後も支援を続けてほしい



問 34-9 【問 34 で 8 を選んだ方にうかがいます。】あなたが仕事に就いていない理由は何ですか。(あてはまるもの全てに○)

※8. 働いていない

「障害が重いため」が 39.4%で最も多く、「人間関係がわずらわしいため」が 26.8%、「働く場が見つからないため」が 19.7%で続きます。



#### ■「その他」の具体的な内容(一部抜粋)

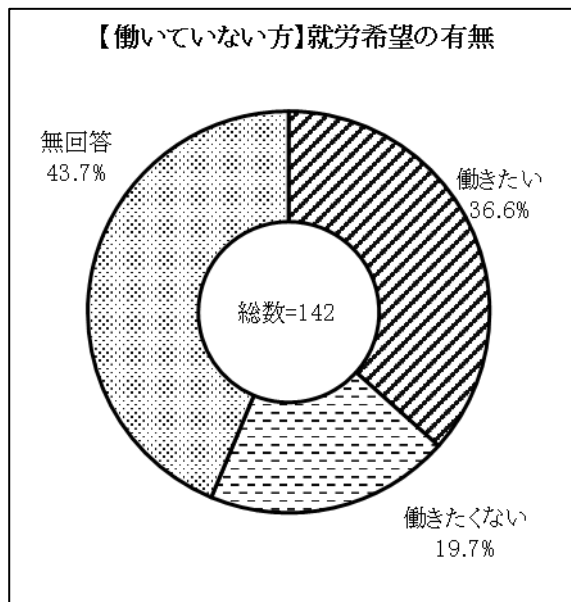
- ・解雇されてしまう
- ・労働に対する不安がある
- ・就活中
- ・障害以外の体調面

## 第2部 調査の結果

問 34-10 【問 34 で 8 を選んだ方にうかがいます。】あなたは今後、良い条件が整っているところがあれば、働きたいと思いますか。(どれか1つに○)

※8. 働いていない

「働きたい」が 36.6%、「働きたくない」が 19.7%となっています。

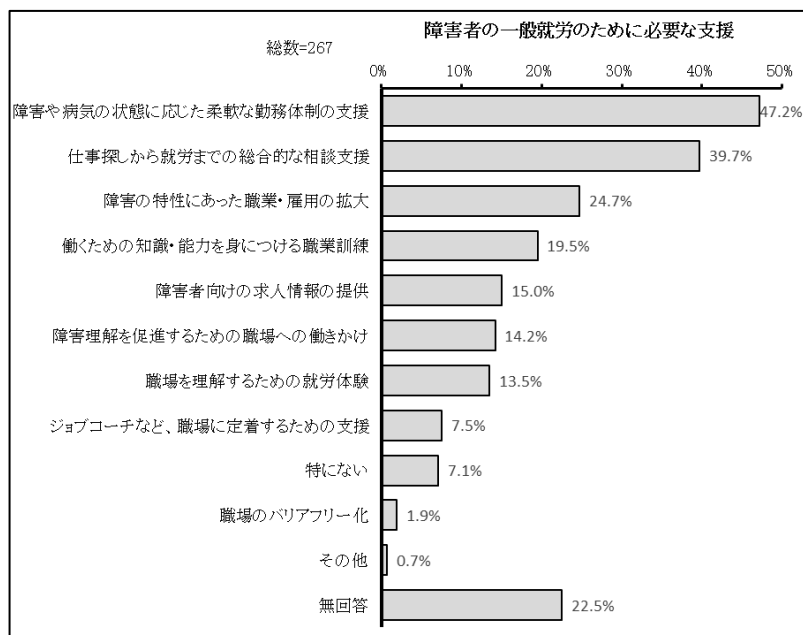


問 35 あなたは、障害のある人が、企業などで一般就労するためには、どのような支援が必要だと思いますか。(主なものを3つまでに○)

「障害や病気の状態に応じた柔軟な勤務体制の支援」が 47.2%で最も多く、「仕事探しから就労までの総合的な相談支援」が 39.7%、「障害の特性にあった職業・雇用の拡大」が 24.7%で続きます。

■「その他」の具体的な内容(一部抜粋)

・定着後の支援期間の延長

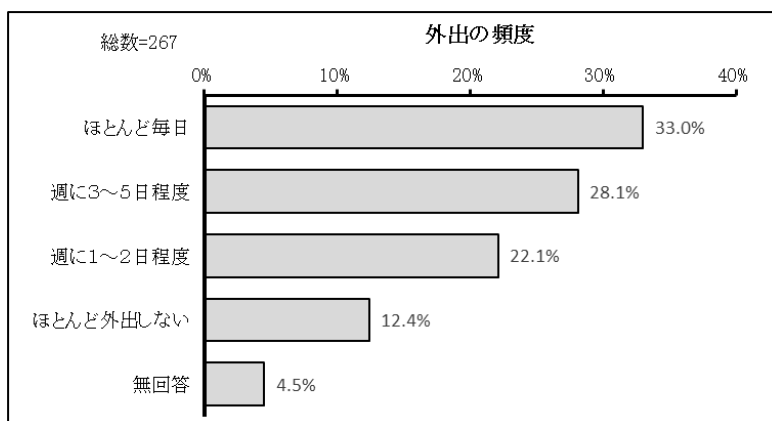




## 【9】外出・バリアフリーについてうかがいます。

問 36 ふだん、あなたは週に何日くらい外出しますか。(どれか1つに○)

「ほとんど毎日」が 33.0%で最も多く、「週に3～5日程度」が 28.1%、「週に1～2日程度」が 22.1%で続きます。



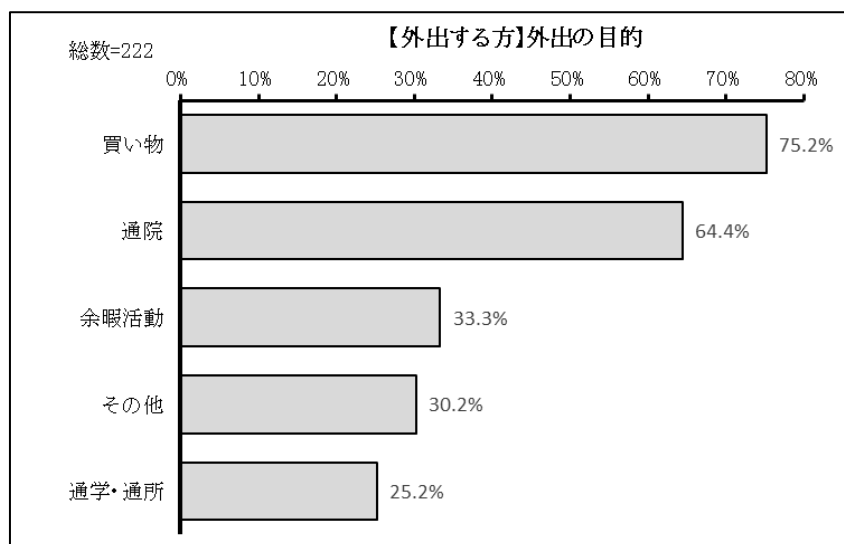
問 36-1 【問 36 で 1～3 を選んだ方にうかがいます。】外出の目的は、何ですか。(あてはまるもの全てに○)

※1. ほとんど毎日 2. 週に3～5日程度 3. 週に1～2日程度

「買い物」が 75.2%で最も多く、「通院」が 64.4%、「余暇活動」が 33.3%で続きます。

■「その他」の具体的な内容(一部抜粋)

- ・仕事
- ・デイケア
- ・子供の送り迎え



## 第2部 調査の結果

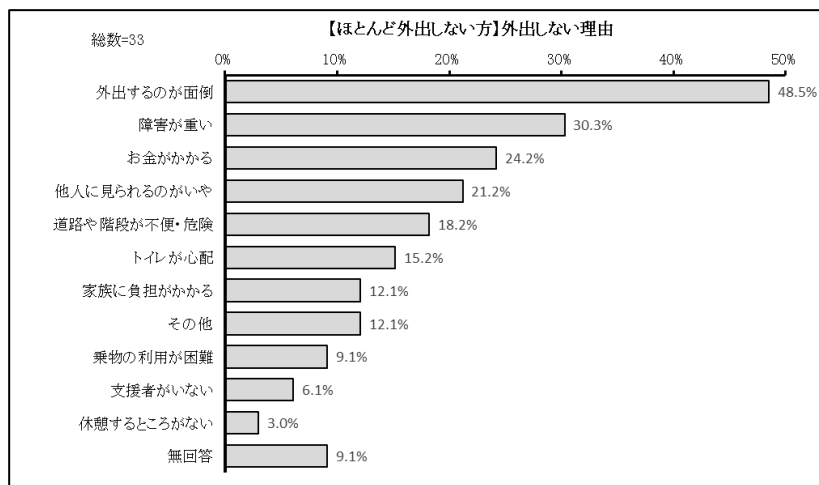
問 36-2 【問 36 で 4 を選んだ方にうかがいます。】外出しない理由は、何ですか。  
(あてはまるもの全てに○)

※4. ほとんど外出しない

「外出するのが面倒」が  
48.5%で最も多く、「障  
害が重い」が 30.3%、  
「お金がかかる」が  
24.2%で続きます。

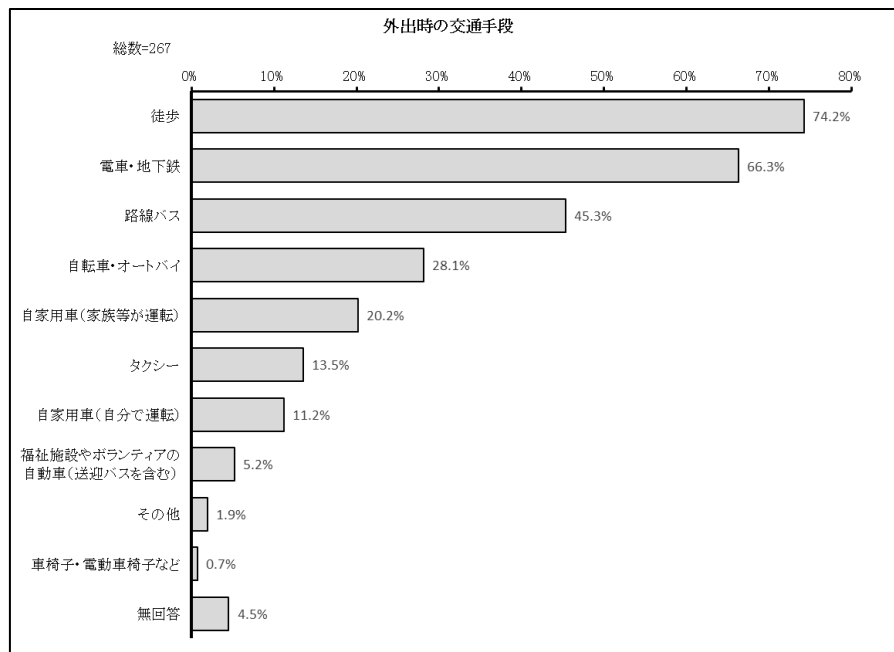
■「その他」の具体的な内  
容(一部抜粋)

- ・体調面での不安
- ・入院中



問 37 あなたが外出する時は、どのような交通手段を利用しますか。(あてはまるもの  
全てに○)

「徒歩」が 74.2%で最も多く、「電車・地下鉄」が 66.3%、「路線バス」が 45.3%で続きます。

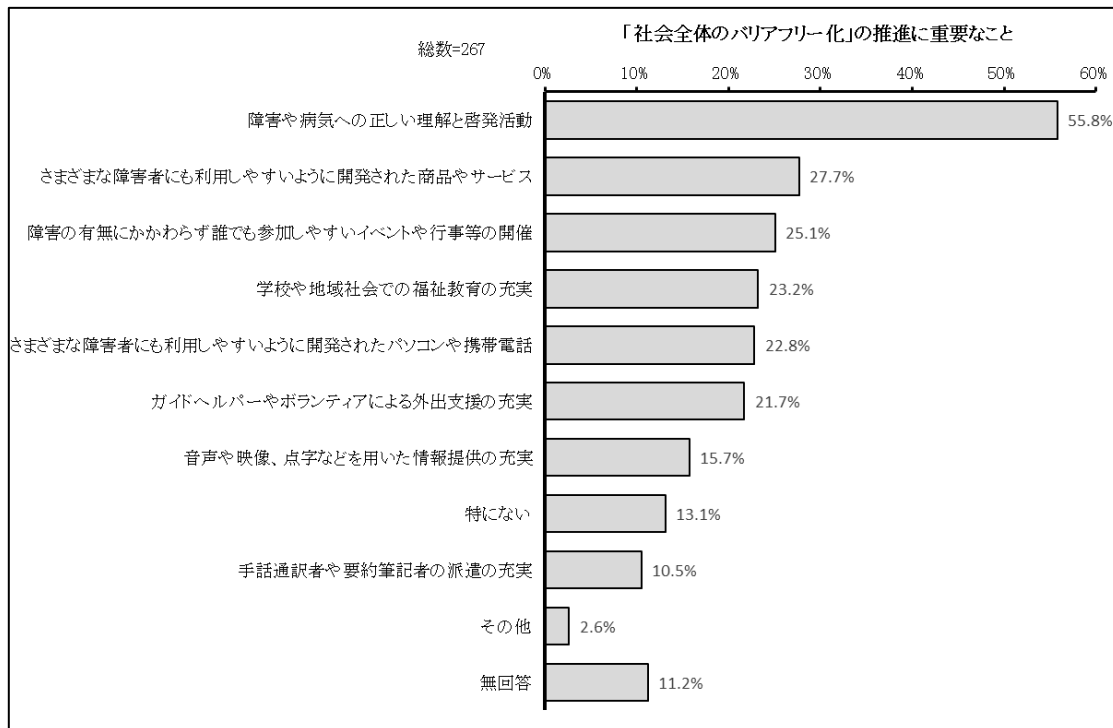


■「その他」の具体的な内容(一部抜粋)

- ・病院の送迎バス

問 38 交通機関やまちのバリアフリー化だけでなく、制度や意識の面も含めた「社会全体のバリアフリー化」を進めるために、あなたが重要だと思うものは何ですか。  
(あてはまるもの全てに○)

「障害や病気への正しい理解と啓発活動」が 55.8%で最も多く、「さまざまな障害者にも利用しやすいように開発された商品やサービス」が 27.7%、「障害の有無にかかわらず誰でも参加しやすいイベントや行事等の開催」が 25.1%で続きます。



#### ■「その他」の具体的な内容(一部抜粋)

- ・福祉施策の強化

## 第2部 調査の結果

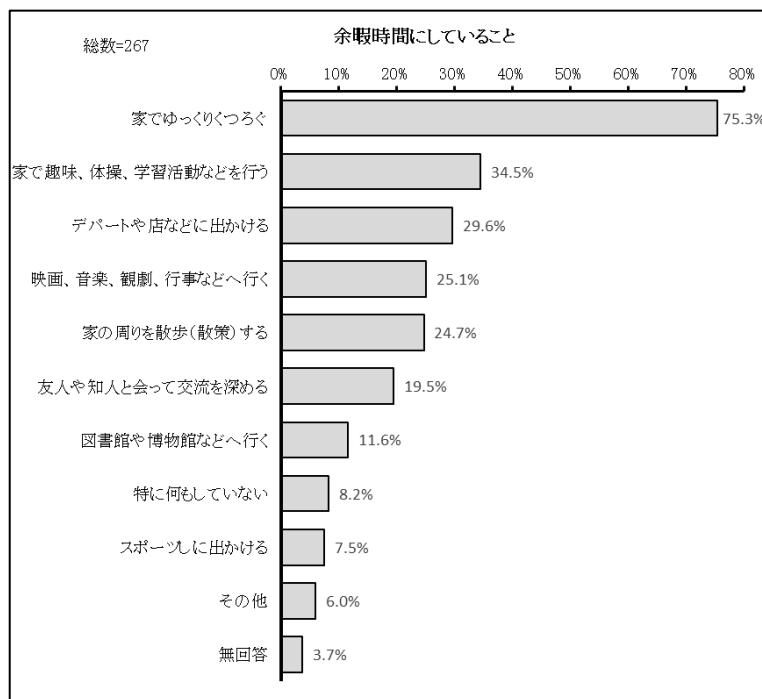
### 【10】余暇活動についてうかがいます。

問 39 あなたは、時間に余裕がある時にどのようなことをしていますか。(あてはまるものの全てに○)

「家でゆっくりくつろぐ」が75.3%で最も多く、「家で趣味、体操、学習活動などを行う」が34.5%、「デパートや店などに出かける」が29.6%で続きます。

■「その他」の具体的な内容  
(一部抜粋)

- ・ペットの世話
- ・家事

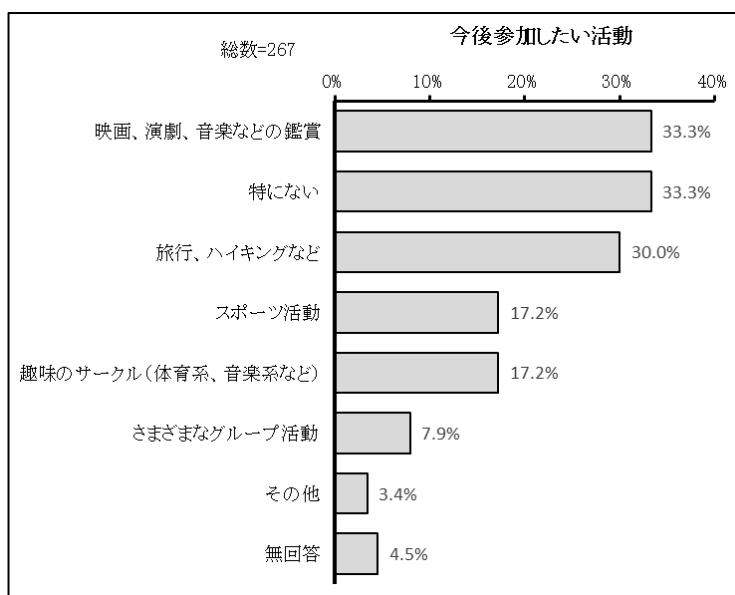


問 40 あなたは現在の生活をより豊かにするために、どのような活動に参加したいと思っていますか。(あてはまるものの全てに○)

「映画、演劇、音楽などの鑑賞」、「特になし」が33.3%で最も多く、「旅行、ハイキングなど」が30.0%で続きます。

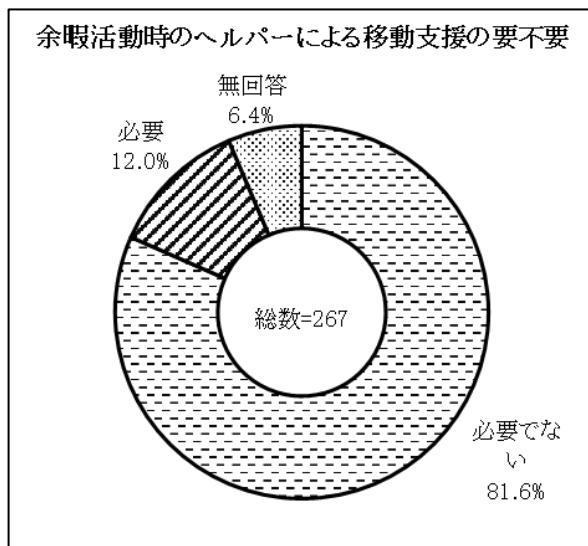
■「その他」の具体的な内容(一部抜粋)

- ・食事等他者との交流を持てるイベント
- ・ボランティア活動
- ・勉強会



問 41 余暇活動の際にあなたはヘルパーによる移動の支援が必要ですか。(どれか1つに○)

「必要でない」が 81.6 %、「必要」が 12.0%となっています。



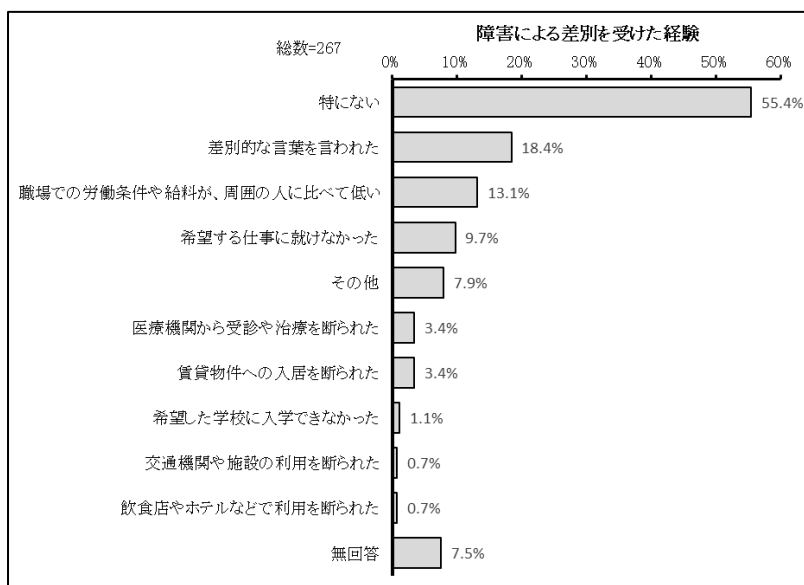
## 【11】権利擁護についてうかがいます。

問 42 あなたは、障害があるというだけで、差別的な扱いを受けた経験がありますか。(あてはまるもの全てに○)

「特にない」が 55.4%で最も多く、「差別的な言葉を言われた」が 18.4%、「職場での労働条件や給料が、周囲の人に比べて低い」が 13.1%で続きます。

■「その他」の具体的な内容(一部抜粋)

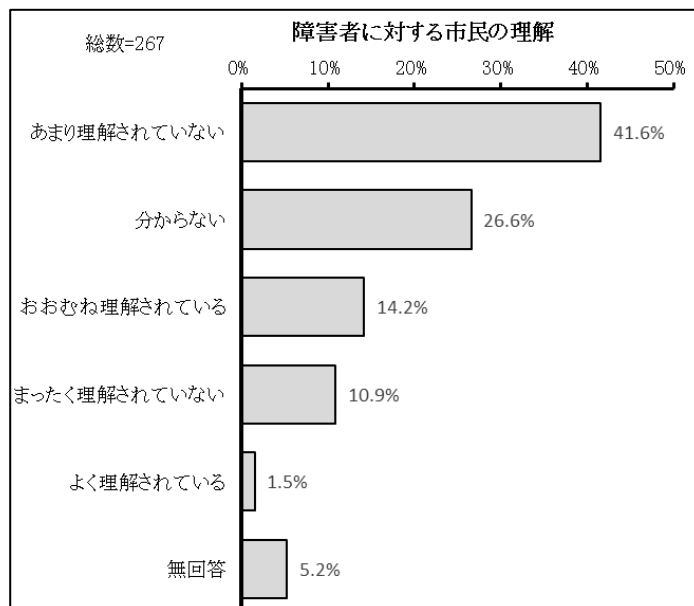
- ・医療保険に加入できない
- ・学校行事に参加できない



## 第2部 調査の結果

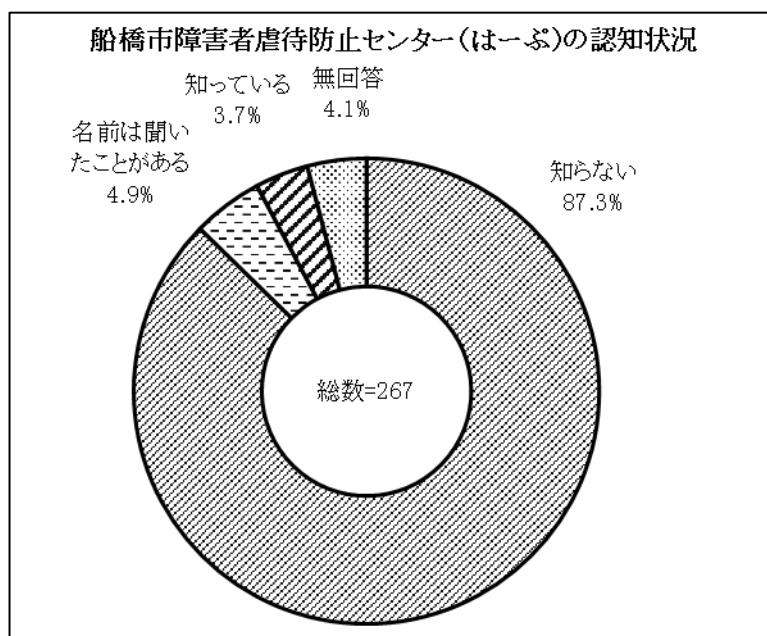
問 43 あなたは、障害のある人に対する市民の理解がどの程度あると感じますか。(どれか1つに○)

「あまり理解されていない」が41.6%で最も多く、「分からない」が26.6%、「おおむね理解されている」が14.2%で続きます。



問 44 あなたは、「船橋市障害者虐待防止センター(通称:はーぷ)」を知っていますか。(どれか1つに○)

「知らない」が87.3%で最も多く、「名前は聞いたことがある」が4.9%、「知っている」が3.7%で続きます。

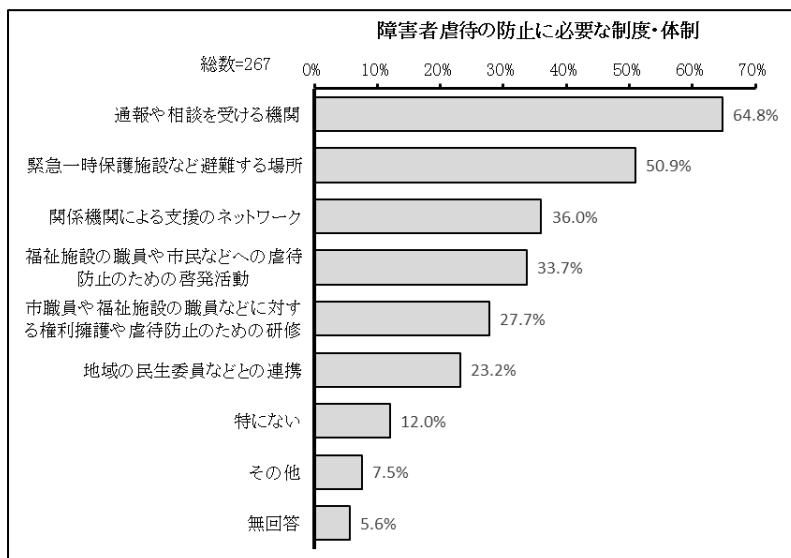


問 45 障害者虐待の防止のために、あなたは、市がどのような制度や体制を整備する必要があると思いますか。(あてはまるもの全てに○)

「通報や相談を受ける機関」が 64.8%で最も多く、「緊急一時保護施設など避難する場所」が 50.9%、「関係機関による支援のネットワーク」が 36.0%で続きます。

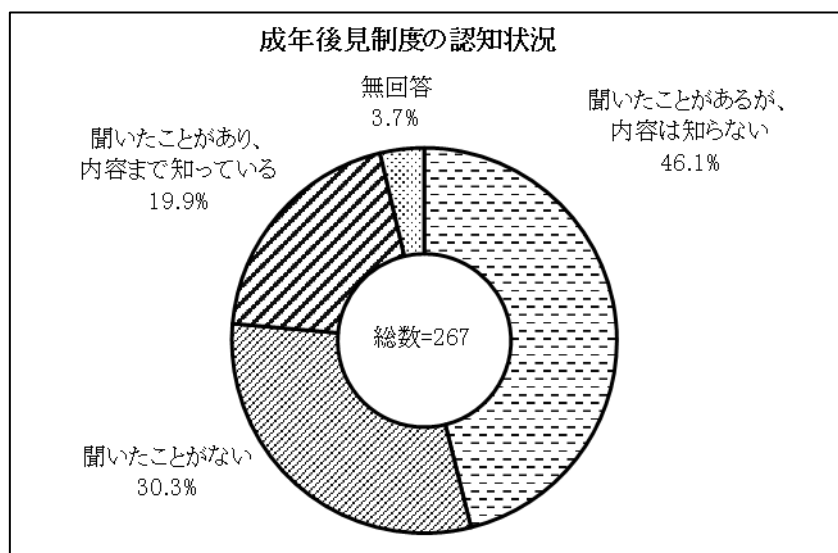
■「その他」の具体的な内容(一部抜粋)

- ・相談機関や避難場所の周知
- ・被虐待者への経済的支援
- ・内容の伴わない制度や体制をやめる
- ・虐待の抜き打ち検査



問 46 あなたは、成年後見制度を知っていますか。(どれか1つに○)

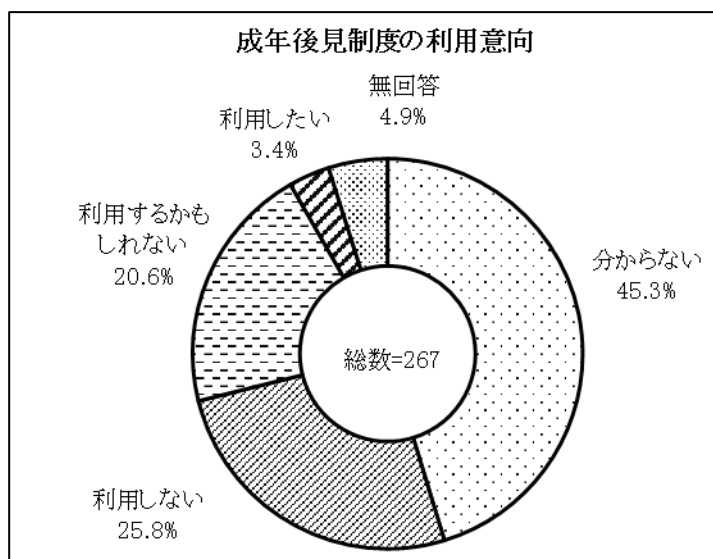
「聞いたことがあるが、内容は知らない」が 46.1%で最も多く、「聞いたことがない」が 30.3%、「聞いたことがあり、内容まで知っている」が 19.9%で続きます。



## 第2部 調査の結果

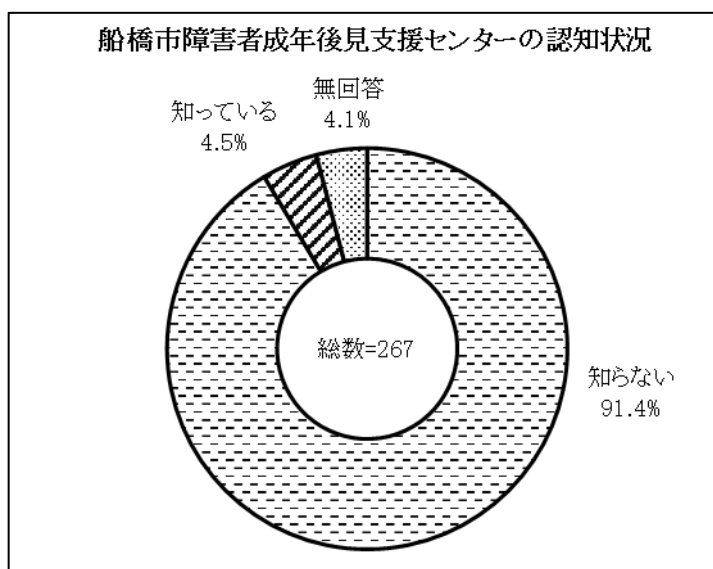
### 問 47 成年後見制度の利用についてどう考えますか。(どれか1つに○)

「分からない」が 45.3%で最も多く、「利用しない」が 25.8%、「利用するかもしれない」が 20.6%で続きます。



### 問 48 船橋市障害者成年後見支援センターを知っていますか。(どれか1つに○)

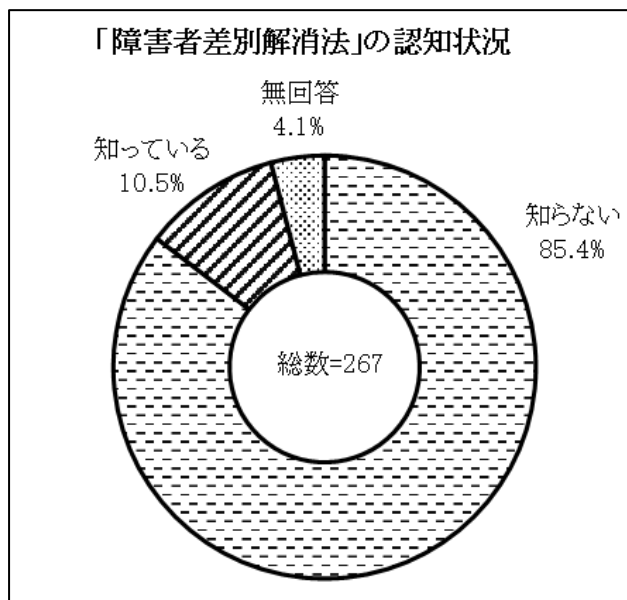
「知らない」が 91.4%、「知っている」が 4.5%となっています。





問 49 「障害者差別解消法(正式名称は「障害を理由とする差別の解消の推進に関する法律」)の改正法が令和 6 年 4 月 1 日に施行され、事業者の合理的配慮の提供が義務となりましたが、このことを知っていますか。(どれか 1 つに○)

「知らない」が85.4%、「知っている」が10.5%となっています

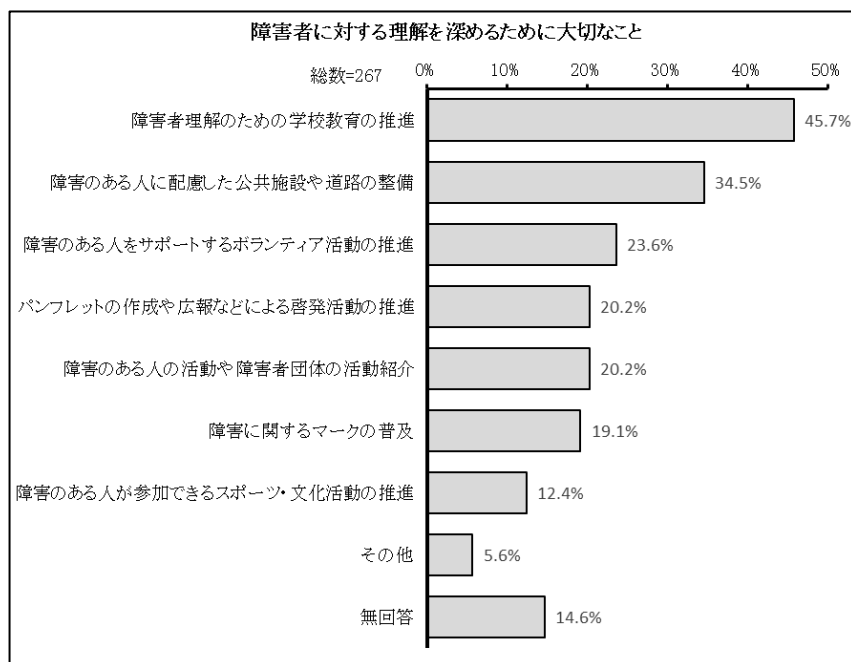


問 50 あなたは、障害のある人に対する理解を深めるために、どのようなことが大切だと思いますか。(あてはまるもの3つまで○)。

「障害者理解のための学校教育の推進」が45.7%で最も多く、「障害のある人に配慮した公共施設や道路の整備」が34.5%、「障害のある人をサポートするボランティア活動の推進」が23.6%で続きます。

■「その他」の具体的な内容(一部抜粋)

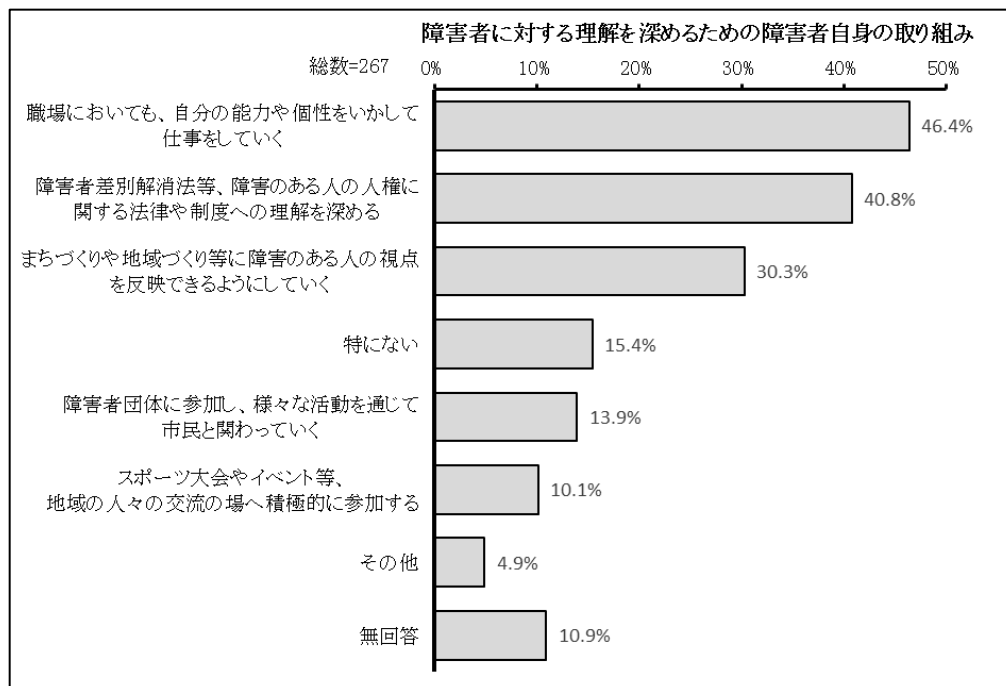
・一般の方に対する啓蒙活動



## 第2部 調査の結果

問 51 あなたは、障害のある人に対する理解を深めるために、障害者自身がどのような取り組みをしていく必要があると考えますか。(あてはまるもの3つまで○)

「職場においても、自分の能力や個性をいかして仕事をしていく」が 46.4%で最も多く、「障害者差別解消法等、障害のある人の人権に関する法律や制度への理解を深める」が 40.8%、「まちづくりや地域づくり等に障害のある人の視点を反映できるようにしていく」が 30.3%で続きます。



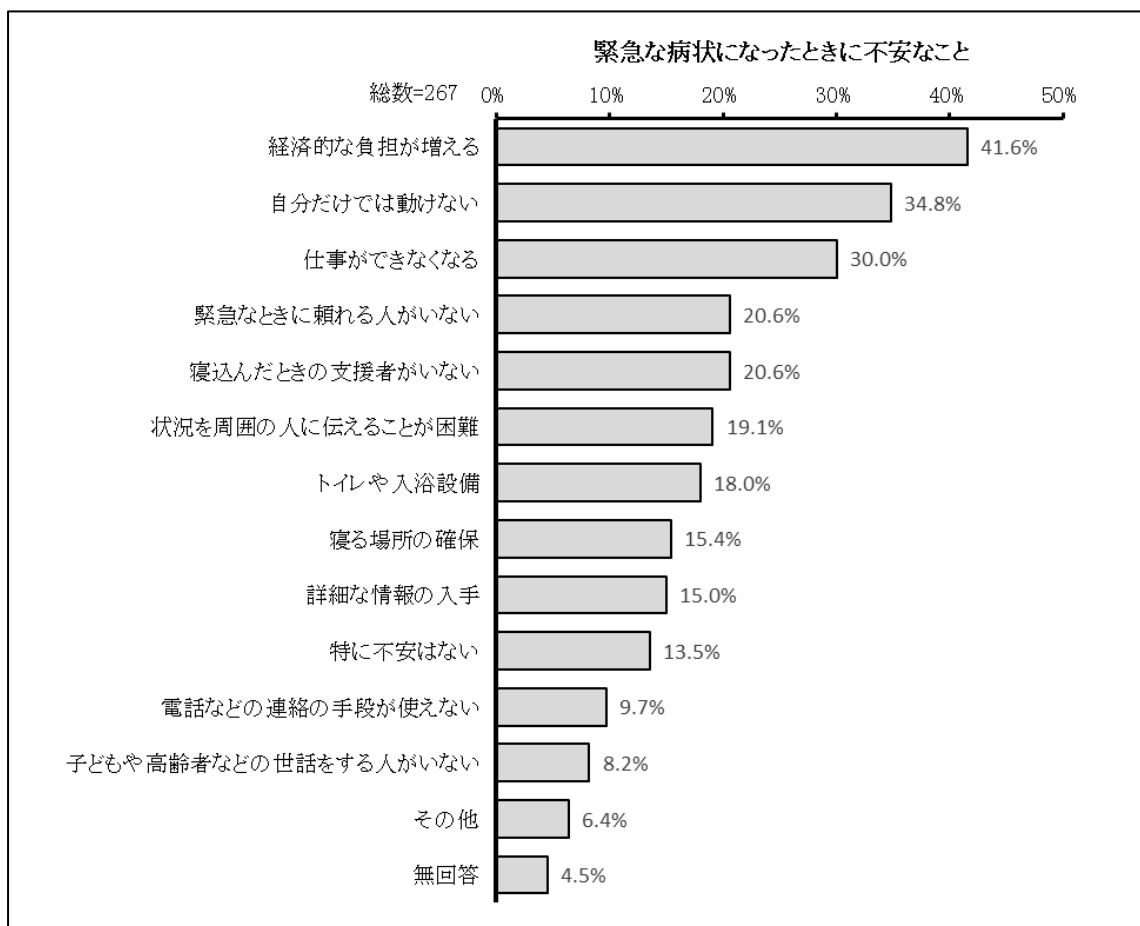
### ■「その他」の具体的な内容(一部抜粋)

- ・自身の障害について説明、発信していく
- ・ボランティア活動に参加する

## 【12】災害時など緊急の時の対応についてうかがいます。

問 52 もし、あなたが緊急な病状になったことを考える時、特に不安に感じることは何ですか。(あてはまるもの全てに○)

「経済的な負担が増える」が 41.6%で最も多く、「自分だけでは動けない」が 34.8%、「仕事ができなくなる」が 30.0%で続きます。



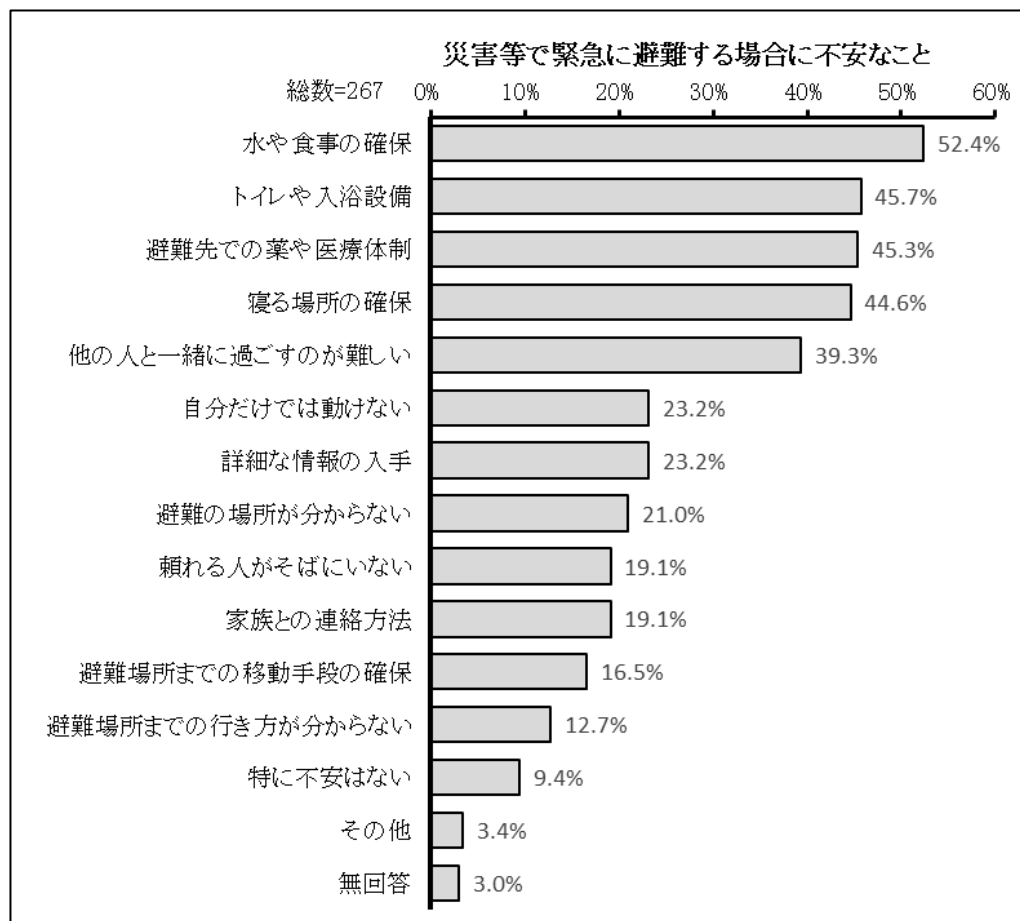
### ■「その他」の具体的な内容(一部抜粋)

- ・体調面での不安
- ・主治医にかかれない、薬の確保

## 第2部 調査の結果

問 53 地震や火事、台風などのために、緊急に避難しなければならなくなったことを考えると、あなたが不安に感じることは何ですか。(あてはまるもの全てに○)

「水や食事の確保」が 52.4%で最も多く、「トイレや入浴設備」が 45.7%、「避難先での薬や医療体制」が 45.3%で続きます。



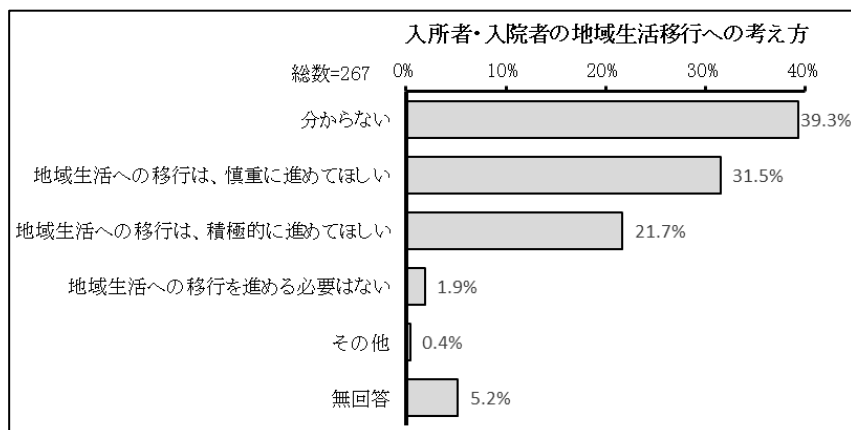
■「その他」の具体的な内容(一部抜粋)

- ・体調面での不安
- ・ペットの問題

## 【13】障害者総合支援法についてうかがいます。

問 54 市では、「第 7 期船橋市障害福祉計画及び第 3 期船橋市障害児福祉計画」に基づき、現在、福祉施設に入所している障害者のうち退所が可能な人について、地域生活への移行を支援しています。このことについて、あなたはどのように思いますか。(どれか1つに○)

「分からない」が 39.3% で最も多く、「地域生活への移行は、慎重に進めてほしい」が 31.5%、「地域生活への移行は、積極的に進めてほしい」が 21.7% で続きます。

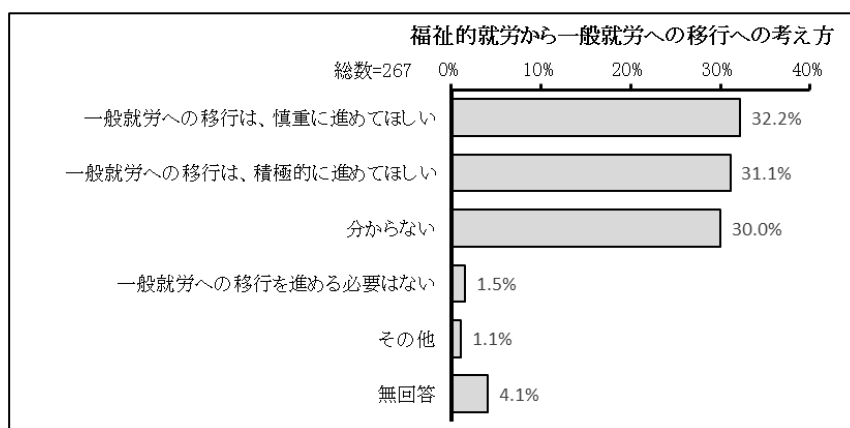


■「その他」の具体的な内容(一部抜粋)

・判断基準が明確でない

問 55 現在、福祉的就労(障害者の作業所などでの就労)をしている障害者のうち、訓練により一般就労が可能となる人について、市では一般就労への移行を支援しています。このことについて、あなたはどのように思いますか。(どれか1つに○)

「一般就労への移行は、慎重に進めてほしい」が 32.2% で最も多く、「一般就労への移行は、積極的に進めてほしい」が 31.1%、「分からない」が 30.0% で続きます。



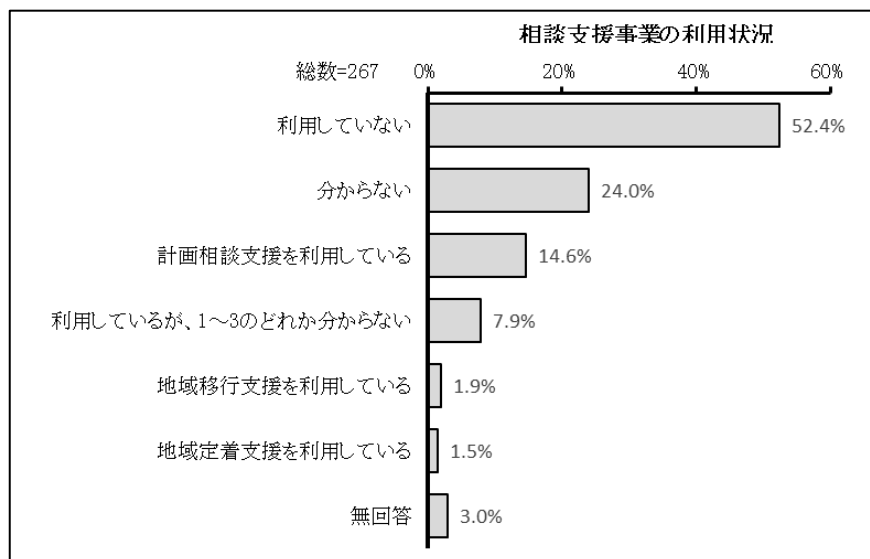
■「その他」の具体的な内容(一部抜粋)

・受け入れ側がしっかりしていればいいと思う  
・判断基準が明確でない

## 第2部 調査の結果

問 56 あなたは、次のような相談支援事業を利用していますか。(あてはまるもの全てに○)

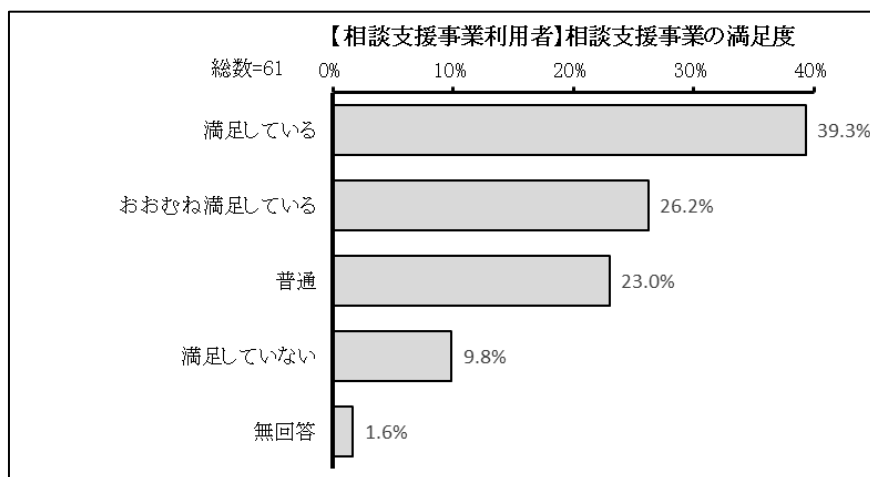
「利用していない」が 52.4%で最も多く、「分からない」が 24.0%、「計画相談支援を利用している」が 14.6%で続きます。



問 56-1 【問 56 で 1～4 を選んだ方にうかがいます。】あなたは、相談支援事業に満足していますか。(どれか1つに○)

※1. 計画相談支援を利用している 2. 地域移行支援を利用している 3. 地域定着支援を利用している 4. 利用しているが、1～3のどれか分からない

「満足している」が 39.3%で最も多く、「おおむね満足している」が 26.2%、「普通」が 23.0%で続きます。



問 56-2 【問 56-1 で 4 を選んだ方にうかがいます。】あなたが満足していない理由は何ですか。(あてはまるもの全てに○)

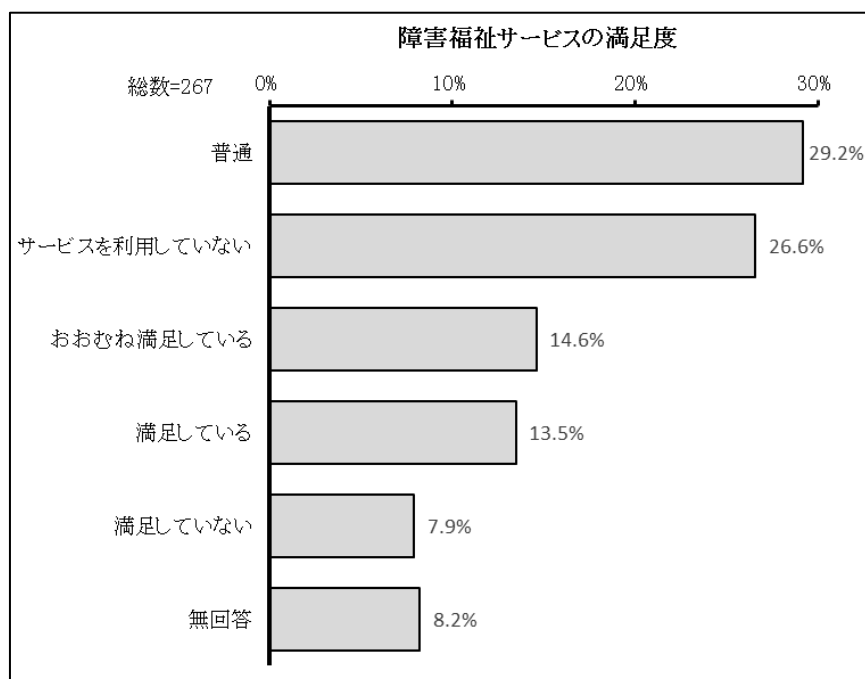
※4. 満足していない

この設問の回答者は 5 名で、「相談支援の制度が分かりにくい」、「相談支援の内容が雑であったり、ニーズに合っていない」が 2 名、「相談支援の回数や日数が少ない」、「相談支援を提供する人の態度がよくない」が 1 名、回答しています。

| 項目名【複数回答】                 | 集計値 |
|---------------------------|-----|
| 回答人数                      | 5   |
| 相談支援の制度が分かりにくい            | 2   |
| 相談支援の利用の手続きが面倒            | -   |
| 相談支援の回数や日数が少ない            | 1   |
| 相談支援の1回当たりの時間が少ない         | -   |
| 相談支援を利用したい日時の調整が大変        | -   |
| 相談支援の内容が雑であったり、ニーズに合っていない | 2   |
| 相談支援を提供する人の態度がよくない        | 1   |
| 相談支援利用に対する自己負担が大きい        | -   |
| その他                       | -   |

問 57 あなたは、現在利用している障害福祉サービスに満足していますか。(どれか1つに○)

「普通」が 29.2%で最も多く、「サービスを利用していない」が26.6%、「おおむね満足している」が14.6%で続きます。

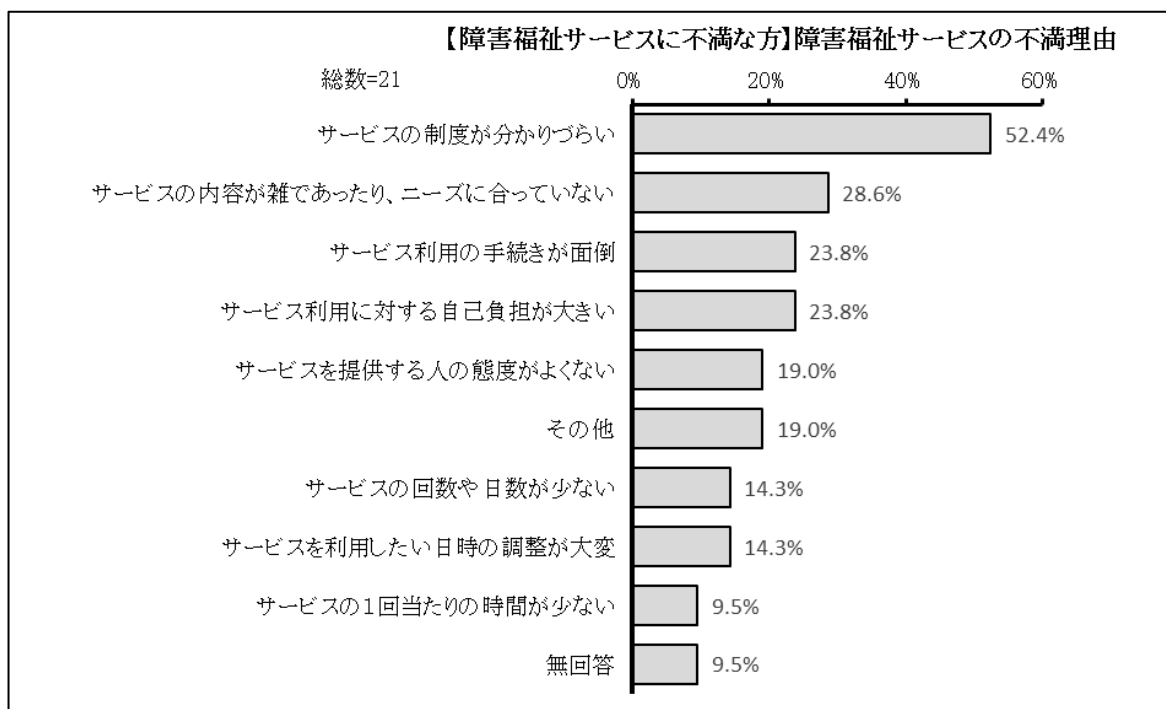


## 第2部 調査の結果

問 57-1 【問 57 で 4 を選んだ方にうかがいます。】あなたが満足していない理由は何ですか。(あてはまるもの全てに○)

※4. 満足していない

「サービスの制度が分かりづらい」が 52.4%で最も多く、「サービスの内容が雑であったり、ニーズに合っていない」が 28.6%、「サービス利用の手続きが面倒」が 23.8%で続きます。



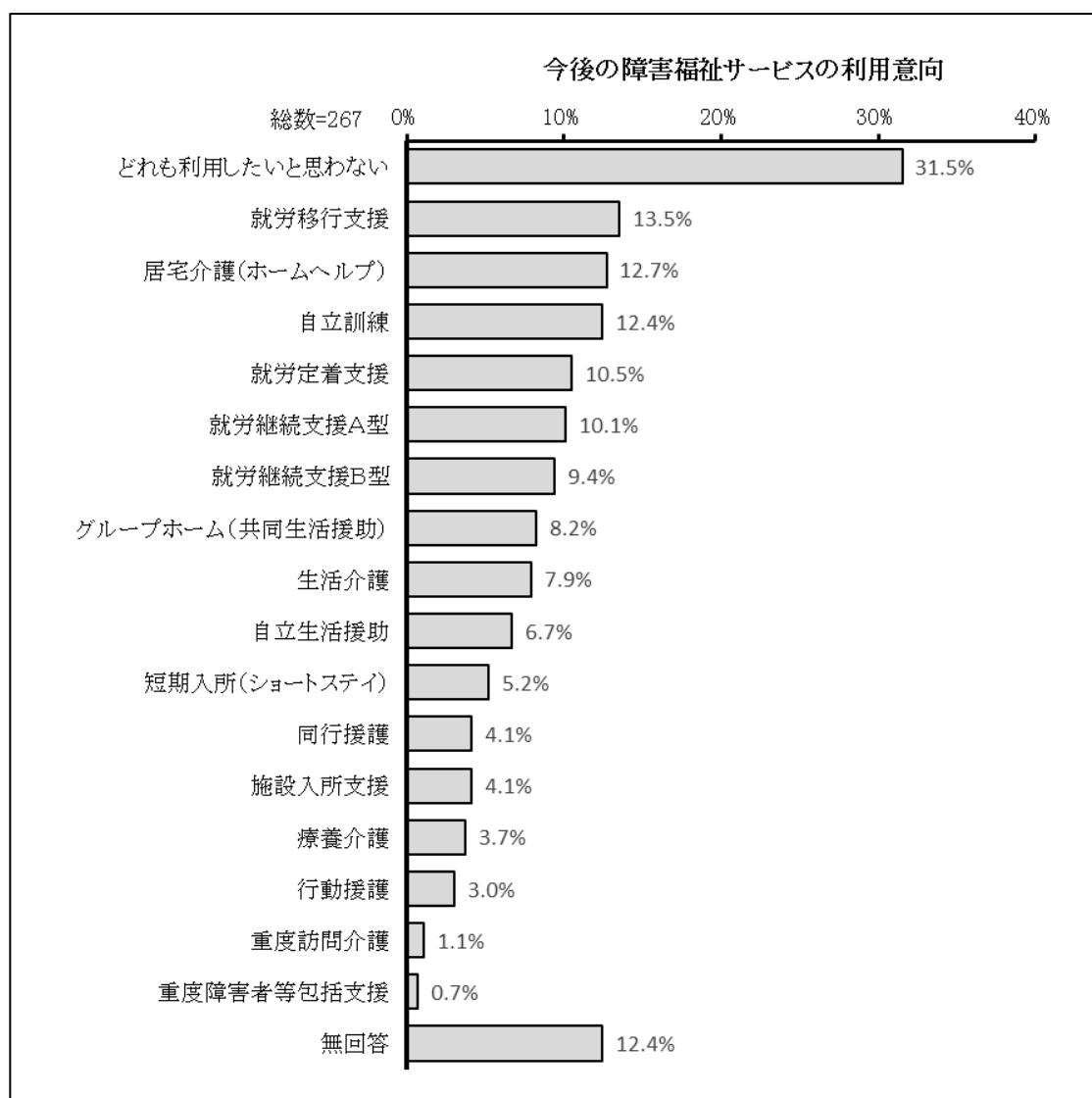
■「その他」の具体的な内容(一部抜粋)

- ・就労支援がない
- ・サービスの種類が少ない



問 58 今後、あなたが利用したいと思う、または現在利用している障害福祉サービスは何ですか。(あてはまるもの全てに○)

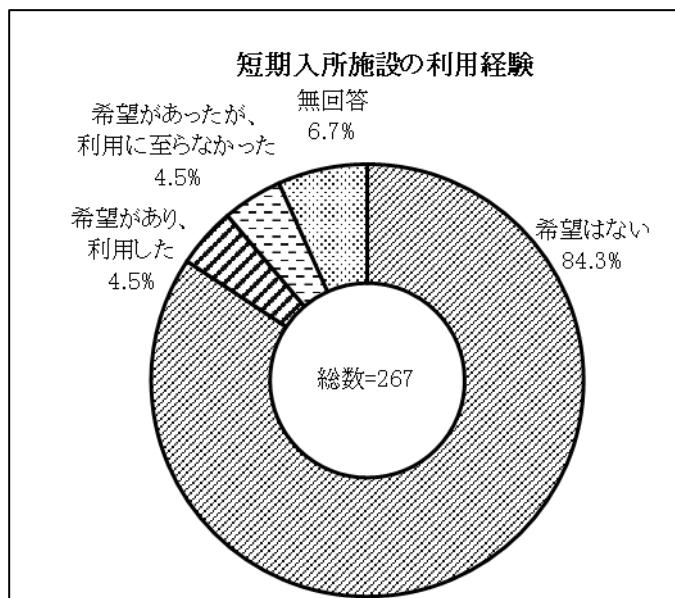
「どれも利用したいと思わない」が 31.5%で最も多く、「就労移行支援」が 13.5%、「居宅介護(ホームヘルプ)」が12.7%で続きます。



## 第2部 調査の結果

問 59 これまでに、短期入所施設の利用を希望したことがありますか。(どれか1つに○)

「希望はない」が 84.3%、「希望があり、利用した」、「希望があったが、利用に至らなかった」が 4.5%となっています。



問 59-1 【問 59 で 1 または 2 を選んだ方にうかがいます。】短期入所施設を利用したいのに、ベッドに空きがなくて、利用を断られたことがありますか。(どれか1つに○)

※1. 希望があり、利用した 2. 希望があったが、利用に至らなかった

この設問の回答者は 14 名で、「断られることはない」が 13 名、「ほとんど毎回断られる」が 1 名、回答しています。

| 項目名          | 集計値 |
|--------------|-----|
| 回答人数         | 14  |
| ほとんど毎回断られる   | 1   |
| 月に3回以上断られる   | -   |
| 月に1回か2回は断られる | -   |
| 断られることはない    | 13  |

問 59-2 【問 59 で 1 または 2 を選んだ方にうかがいます。】短期入所施設を利用したいのに、医療的ケアの必要性から、利用を断られたことがありますか。

※1. 希望があり、利用した 2. 希望があったが、利用に至らなかった

この設問の回答者は 24 名でしたが、断られた状況の有効回答はありませんでした。

問 59-3 【問 59 で 1 または 2 を選んだ方にうかがいます。】短期入所を利用する理由は何ですか。(どれか1つに○)

※1. 希望があり、利用した 2. 希望があったが、利用に至らなかった

この設問の回答者は 13 名で、「介護者の病気や休息のため」が 4 名、「介護者の用事」が 2 名、「その他」が 7 名、回答しています。

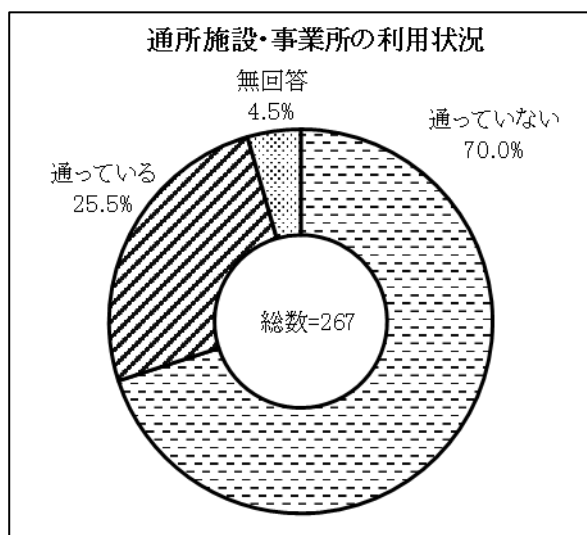
| 項目名          | 集計値 |
|--------------|-----|
| 回答人数         | 13  |
| 介護者の病気や休息のため | 4   |
| 介護者の用事       | 2   |
| その他          | 7   |

■「その他」の具体的な内容(一部抜粋)

- ・家以外の居場所の確保
- ・病状の悪化

問 60 通所施設・事業所に通っていますか。(どれか1つに○)

「通っていない」が 70.0%、「通っている」が 25.5%となっています。

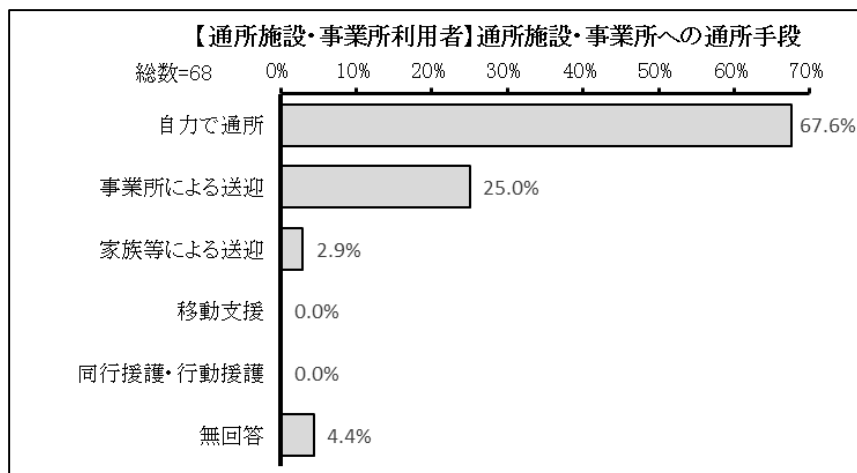


## 第2部 調査の結果

問 60-1 【問 60 で 1 を選んだ方にうかがいます。】どのような手段を使って通所していますか。(どれか1つに○)

※1. 通っている

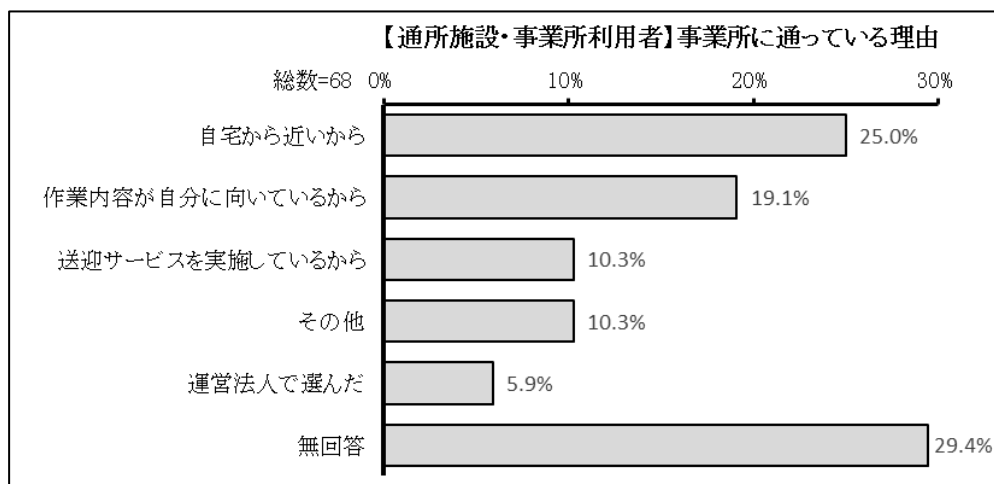
「自力で通所」が 67.6 % で最も多く、「事業所による送迎」が 25.0%、「家族等による送迎」が 2.9%で続きます。



問 60-2 【問 60 で 1 を選んだ方にうかがいます。】今の事業所に通っている理由は何ですか。(どれか1つに○)

※1. 通っている

「自宅から近いから」が 25.0% で最も多く、「作業内容が自分に向いているから」が 19.1%、「送迎サービスを実施しているから」が 10.3%で続きます。



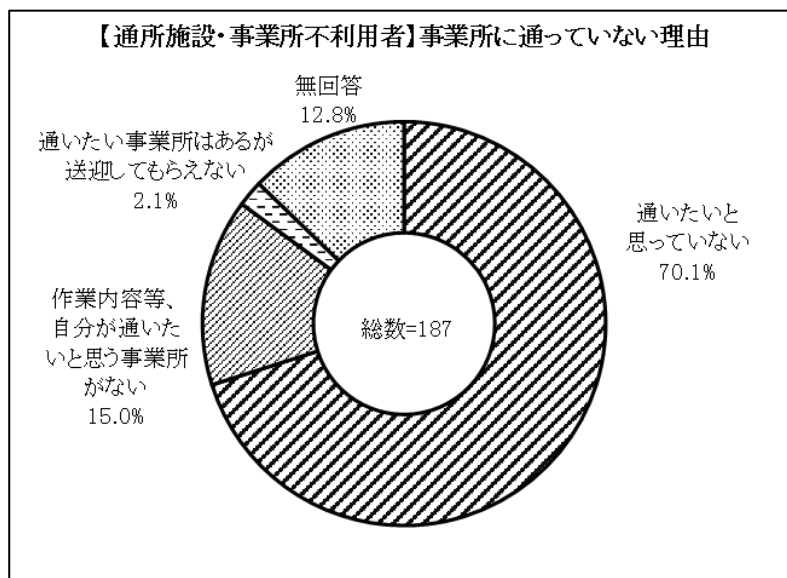
### ■「その他」の具体的な内容(一部抜粋)

- ・施設の職員に勧められたため
- ・安定した生活を送るため
- ・コミュニケーションをとるため

問 60-3 【問 60 で 2 を選んだ方にうかがいます。】通所施設・事業所に通わない理由は何ですか。(どれか1つに○)

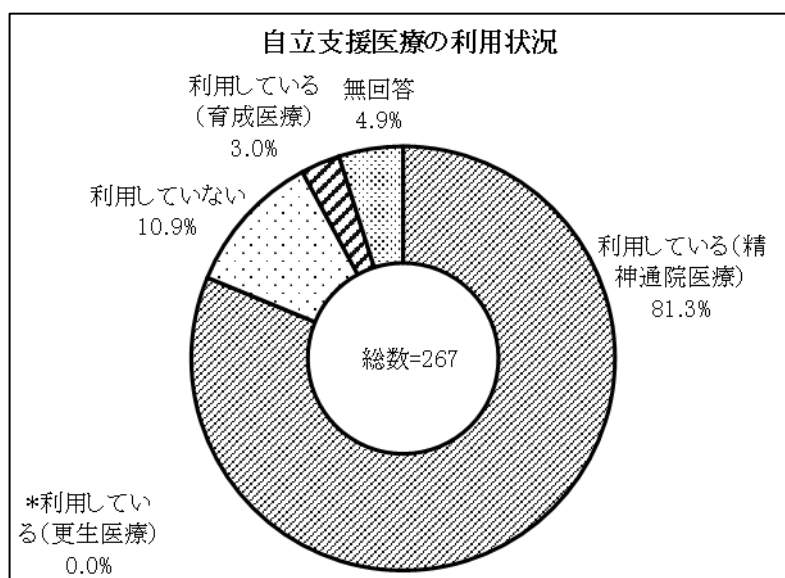
※2. 通っていない

「通いたいと思っていない」が 70.1%で最も多く、「作業内容等、自分が通いたいと思う事業所がない」が 15.0%、「通いたい事業所はあるが送迎してもらえない」が 2.1%で続きます。



問 61 あなたは、「自立支援医療」を利用していますか。(あてはまるもの全てに○)

「利用している(精神通院医療)」が 81.3%で最も多く、「利用していない」が 10.9%、「利用している(育成医療)」が 3.0%で続きます。



## 第2部 調査の結果

問 61-1 【問 61 で 1～3 を選んだ方にうかがいます。】あなたは「自立支援医療」の制度をどこで最初に知りましたか。(どれか1つに○)

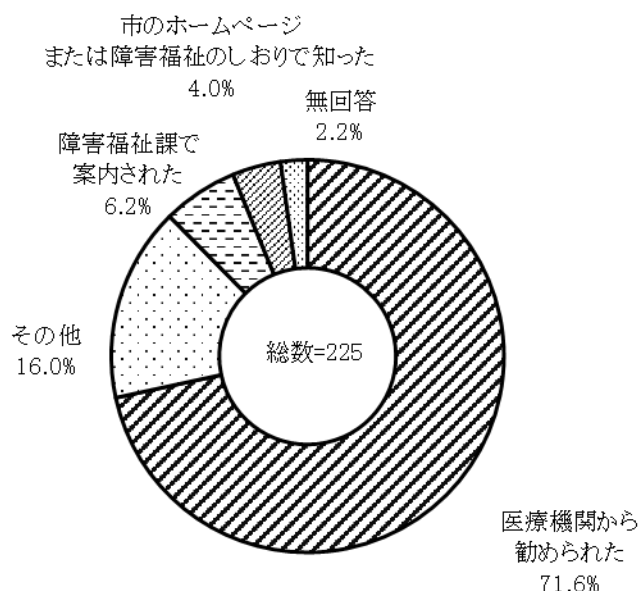
※1. 利用している(育成医療) 2. 利用している(更生医療) 3. 利用している(精神通院医療)

「医療機関から勧められた」が 71.6%で最も多く、「その他」が16.0%、「障害福祉課で案内された」が 6.2%で続きます。

■「その他」の具体的な内容  
(一部抜粋)

- ・家族
- ・友人
- ・インターネット
- ・就労支援先
- ・生活支援課

【自立支援医療利用者】自立支援医療を最初に知った機会

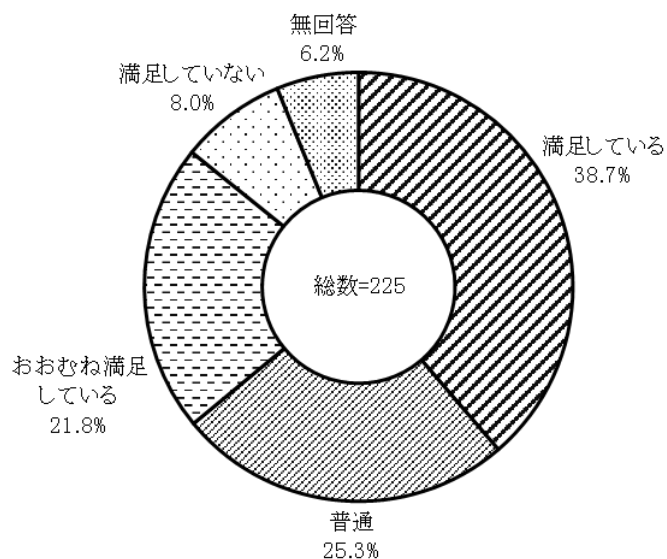


問 61-2 【問 61 で 1～3 を選んだ方にうかがいます。】あなたは、自立支援医療に満足していますか。(どれか1つに○)

※1. 利用している(育成医療) 2. 利用している(更生医療) 3. 利用している(精神通院医療)

「満足している」が38.7%で最も多く、「普通」が 25.3%、「おおむね満足している」が 21.8%で続きます。

【自立支援医療利用者】自立支援医療の満足度



問 61-3 【問 61-2 で 4 を選んだ方にうかがいます。】あなたが満足していない理由は何ですか。(あてはまるもの全てに○)

#### 4. 満足していない

この設問の回答者は 18 名で、「登録できる医療機関・薬局が一つしかない」が 11 名、「更新期間が短い」が 9 名、回答しています。

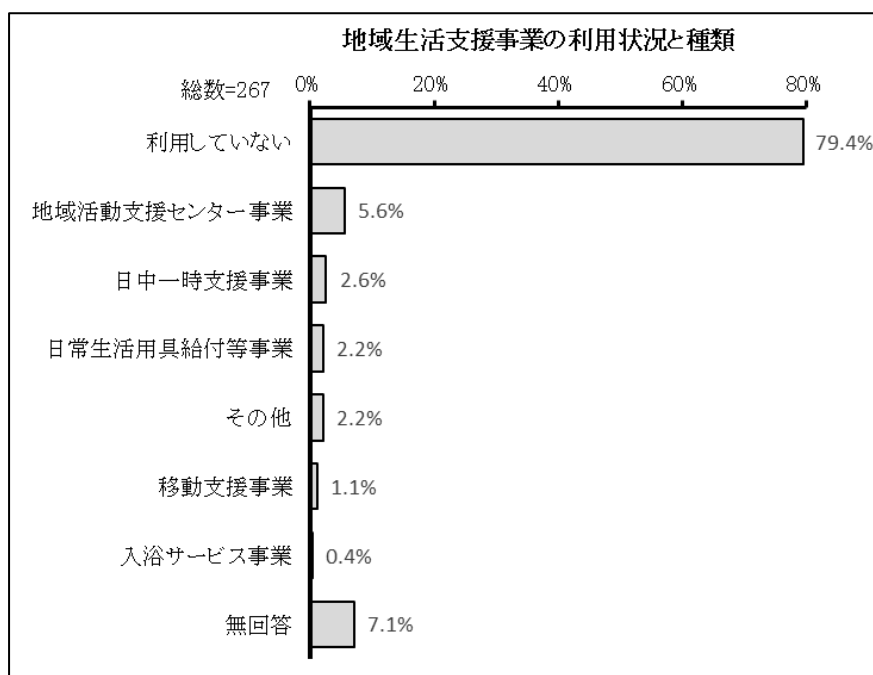
■「その他」の具体的な内容(一部抜粋)

- ・船橋市役所出張所で手続きができない
- ・住所等の変更時の手続きが煩雑

| 項目名【複数回答】           | 集計値 |
|---------------------|-----|
| 回答人数                | 18  |
| 自立支援医療の制度が分かりづらい    | 5   |
| 自立支援医療の制度が使いづらい     | 2   |
| 医療費の自己負担が大きい        | 5   |
| 更新期間が短い             | 9   |
| 登録できる医療機関・薬局が一つしかない | 11  |
| その他                 | 4   |

問 62 あなたは、船橋市が実施している地域生活支援事業のうち、どのようなものを利用していますか。(あてはまるもの全てに○)

「利用していない」が 79.4% で最も多く、「地域活動支援センター事業」が 5.6%、「日中一時支援事業」が 2.6% で続きます。



## 第2部 調査の結果

問 62-1 【問 62 で 2 を選んだ方にうかがいます。】日中一時支援事業について、改善を求めることはありますか。(あてはまるもの全てに○)

### ※2. 日中一時支援事業

この設問の回答者は 7 名で、「特になし」が 4 名、「事業所を増やしてほしい」が 2 名、「送迎車を増やしてほしい」が 1 名、回答しています。

| 項目名【複数回答】   | 集計値 |
|-------------|-----|
| 回答人数        | 7   |
| 事業所を増やしてほしい | 2   |
| 送迎車を増やしてほしい | 1   |
| その他         | -   |
| 特になし        | 4   |

問 62-2 【問 62 で 3 を選んだ方にうかがいます。】移動支援事業について、改善を求めることはありますか。(あてはまるもの全てに○)

### ※3. 移動支援事業

この設問の回答者は 3 名で、「特になし」が 2 名、「支給量を緩和してほしい」が 1 名、回答しています。

| 項目名【複数回答】   | 集計値 |
|---|-----|
| 回答人数  | 3   |
| 対象要件を緩和してほしい<br>(※現在の身体障害対象者は両上下肢に障害を有する、身体障害者手帳1級の方) | -   |
| 支給量を緩和してほしい(※現在の支給量は年間300時間)                          | 1   |
| その他   | -   |
| 特になし  | 2   |

問 62-3 【問 62 で 3 を選んだ方にうかがいます。】船橋市では移動支援事業の中で、保護者が社会的理由を有する場合に限り、「通学や通所をするための支援」についても認めています。この「通学通所支援」を利用したことはありますか。(どれか1つに○)

### ※3. 移動支援事業

この設問の回答者は 3 名で、「利用している」、「現在は利用していないが、今後利用したい」、「利用希望は特になし」が 1 名ずつ回答しています。

| 項目名                 | 集計値 |
|---------------------|-----|
| 回答人数                | 3   |
| 利用している              | 1   |
| 現在は利用していないが、今後利用したい | 1   |
| その他                 | -   |
| 利用希望は特になし           | 1   |



問 62-4 【問 62-3 で 1～3 を選んだ方にうかがいます。】通学通所支援について改善を求めることはありますか。(あてはまるもの全てに○)

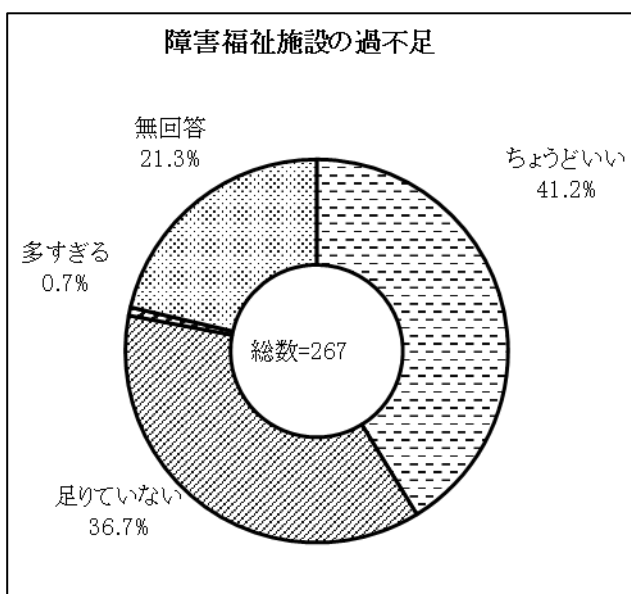
※1. 利用している 2. 現在は利用していないが、今後利用したい 3. その他

この設問の回答者は 2 名で、「社会的理由に「高齢」を加えてほしい」、「通勤への支援も認めてほしい」、「特になし」が 1 名ずつ回答しています。

| 項目名【複数回答】              | 集計値 |
|------------------------|-----|
| 回答人数                   | 2   |
| 保護者の社会的理由による制限をなくしてほしい | -   |
| 社会的理由に「高齢」を加えてほしい      | 1   |
| 通勤への支援も認めてほしい          | 1   |
| その他                    | -   |
| 特になし                   | 1   |

問 63 居住している地域に障害福祉施設は足りていますか。(どれか1つに○)

「ちょうどいい」が 41.2%で最も多く、「足りていない」が 36.7%、「多すぎる」が 0.7%となっています。

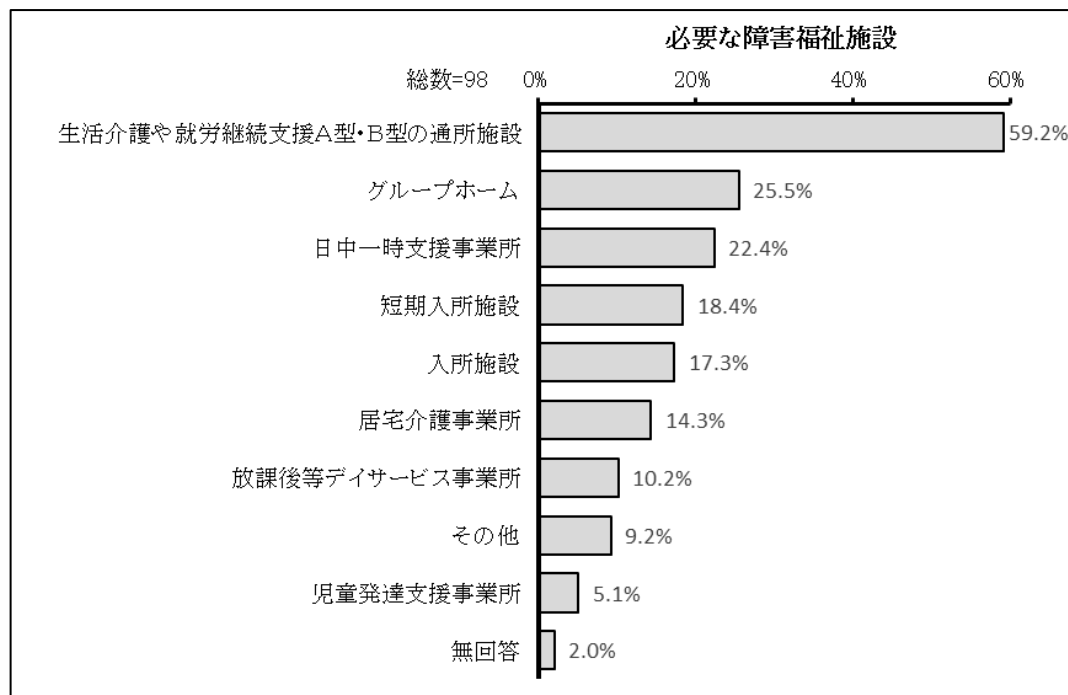


## 第2部 調査の結果

問 63-1 【問 63 で 3 を選んだ方にうかがいます。】どんな施設が必要だと思いますか。(あてはまるもの全てに○)

※3. 足りていない

「生活介護や就労継続支援A型・B型の通所施設」が 59.2%で最も多く、「グループホーム」が 25.5%、「日中一時支援事業所」が 22.4%で続きます。



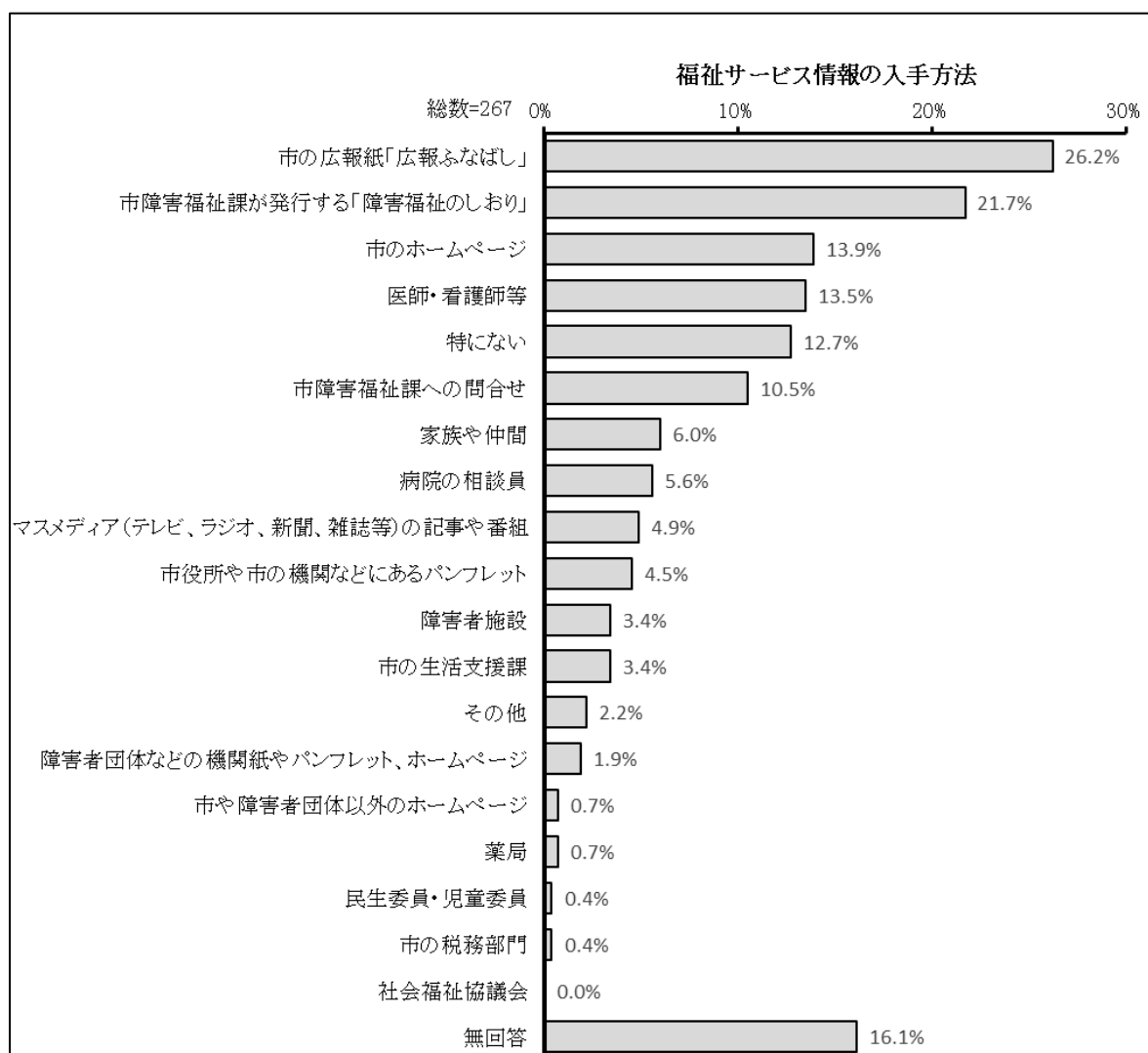
■「その他」の具体的な内容(一部抜粋)

- ・障害者同士でコミュニケーションがとれる施設
- ・相談施設

## 【14】船橋市の障害者福祉についてうかがいます。

問 64 あなたは、障害のある人のための市の福祉サービスの内容について、どのようなところで知ることが多いですか。(主なものを2つまでに○)

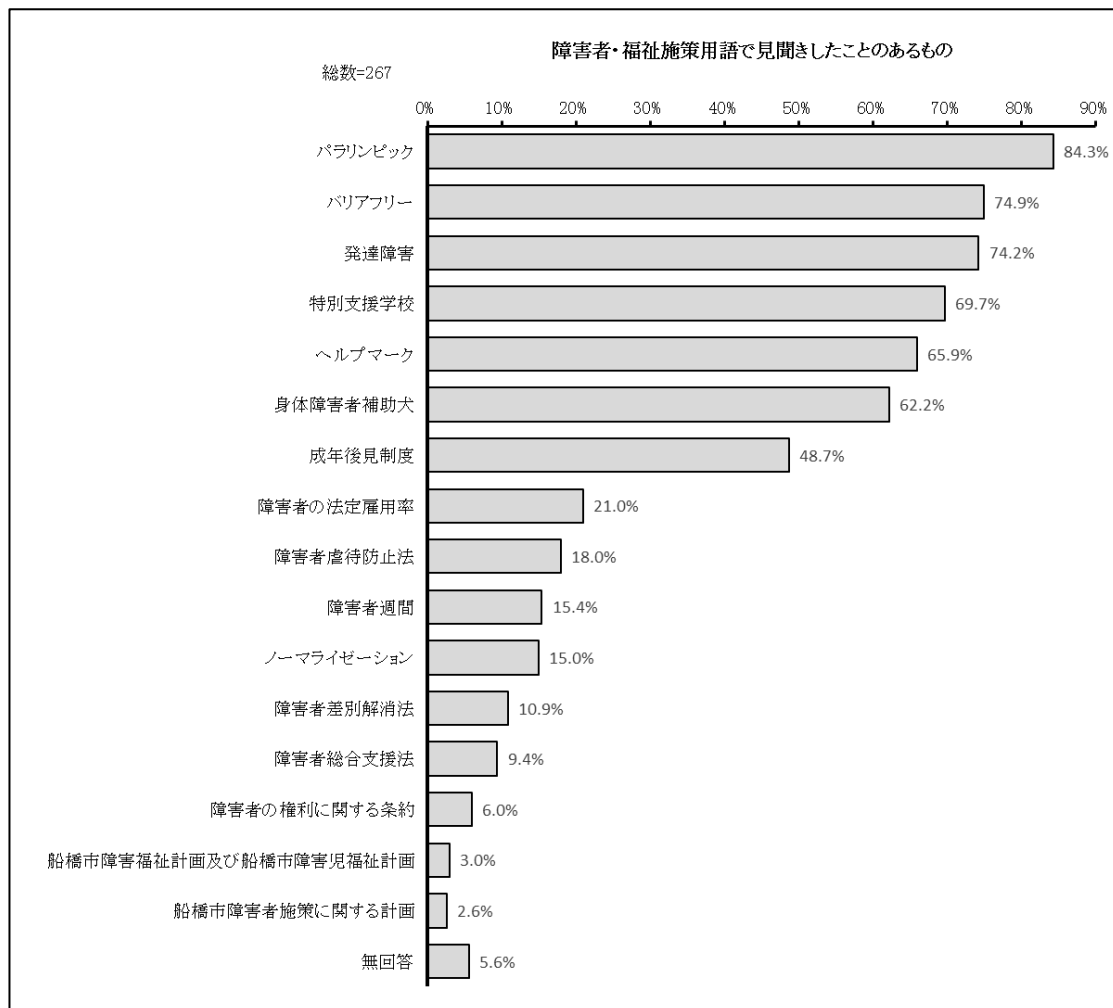
「市の広報紙「広報ふなばし」」が 26.2%で最も多く、「市障害福祉課が発行する「障害福祉のしおり」」が 21.7%、「市のホームページ」が 13.9%で続きます。



## 第2部 調査の結果

問 65 次に挙げる障害者施策や福祉施策の用語のうち、あなたが見聞きしたことのあるものはどれですか。(あてはまるもの全てに○)

「パラリンピック」が84.3%で最も多く、「バリアフリー」が74.9%、「発達障害」が74.2%で続きます。



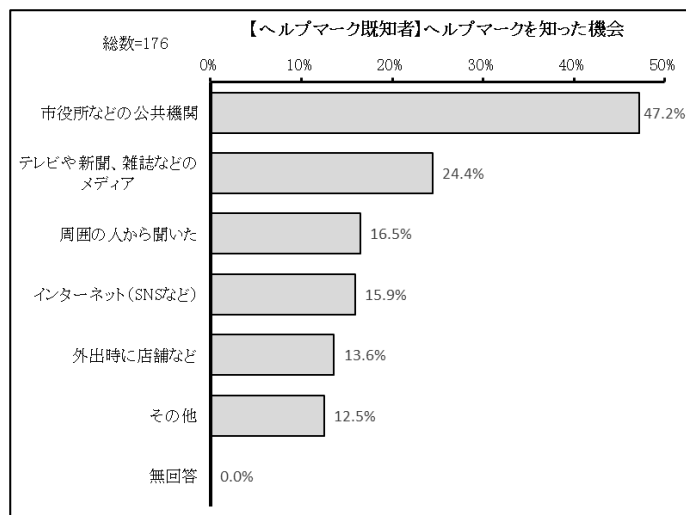
問 65-1 【問 65 で 16 を選んだ方にうかがいます。】ヘルプマークをどのようにして知りましたか。(あてはまるもの全てに○)

※16. ヘルプマーク

「市役所などの公共機関」が47.2%で最も多く、「テレビや新聞、雑誌などのメディア」が24.4%、「周囲の人から聞いた」が16.5%で続きます。

■「その他」の具体的な内容(一部抜粋)

・着けている人を見た



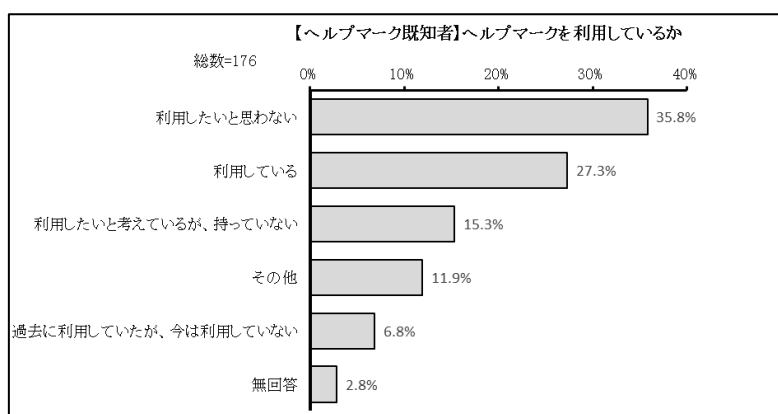
問 65-2 【問 65 で 16 を選んだ方にうかがいます。】ヘルプマークを利用していますか。(あてはまるもの1つに○)

※16. ヘルプマーク

「利用したいと思わない」が35.8%で最も多く、「利用している」が27.3%、「利用したいと考えているが、持っていない」が15.3%で続きます。

■「その他」の具体的な内容(一部抜粋)

・持っているが利用していない  
・利用基準が分からない



## 第2部 調査の結果

問 65-3 【問 65-2 で 1 を選んだ方にうかがいます。】ヘルプマークは役に立っていますか。(あてはまるもの 1 つに○をして、具体的な事例があれば( )内に記入してください)

※1. 利用している

「役に立っている」が 58.3%、「役に立っていない」が 37.5%となっています。

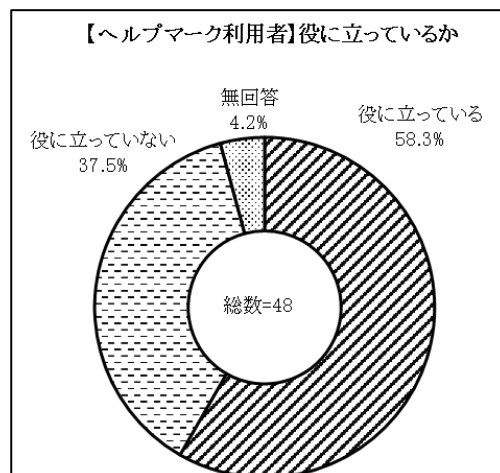
### ■「役に立っている」の具体的な事例(一部抜粋)

「公共交通機関で席を譲ってもらえる」が最も多く、他の内容は以下のとおりです。

- ・具合が悪くなった際、声掛けしていただいた
- ・周りが気にかけてくれる
- ・持っていることの安心感

### ■「役に立っていない」の具体的な事例(一部抜粋)

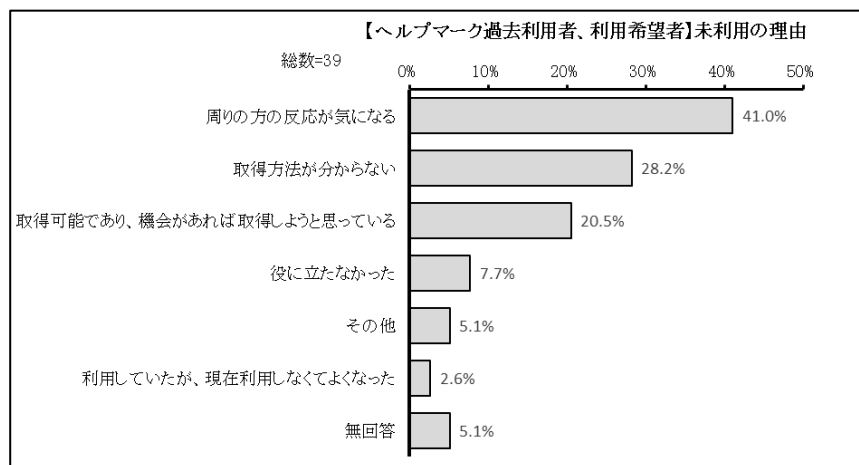
- ・公共交通機関で席を譲ってもらえない



問 65-4 【問 65-2 で 2 または 3 を選んだ方にうかがいます。】ヘルプマークについて「過去に利用していたが、今は利用していない」「利用したいと考えているが、持っていない」を選択した理由を教えてください。(あてはまるもの全てに○)

※2. 過去に利用していたが、今は利用していない 3. 利用したいと考えているが、持っていない

「周りの方の反応が気になる」が 41.0%で最も多く、「取得方法が分からない」が 28.2%、「取得可能であり、機会があれば取得しようと思っている」が 20.5%で続きます。



問 65-5 【問 65-2 で 4 を選んだ方にうかがいます。】ヘルプマークについて、「利用したいと思わない」を選択した理由を教えてください。(あてはまるもの全てに○)

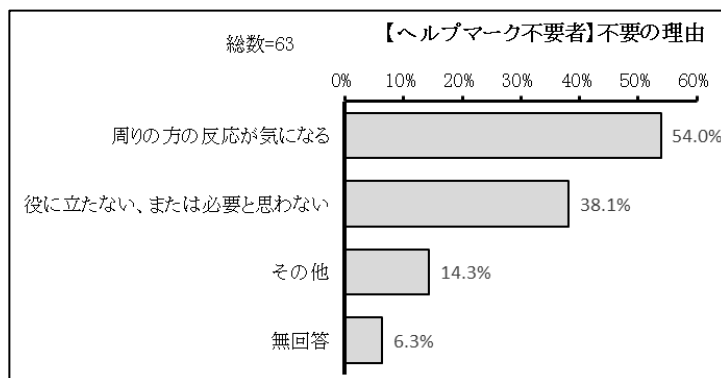
※4. 利用したいと思わない

「周りの方の反応が気になる」が 54.0%で最も多く、「役に立たない、または必要と思わない」が 38.1%、「その他」が 14.3%で続きます。

■「その他」の具体的な内容、「役に立たない、または必要と思わない」理由(一部抜粋)

「症状的に必要ない」が最も多く、他の内容は以下のとおりです。

- ・ヘルプマークを無視される
- ・目立たない
- ・精神障害の場合はメリットがないと思う。また、差別的な目で見られそう



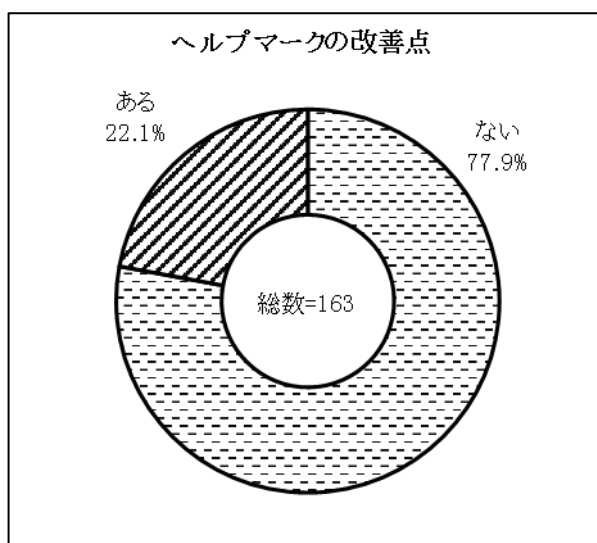
問 65-6 ヘルプマークについて、改善したほうがよいと思う点があれば教えてください。(あてはまるもの1つに○)

「ない」が 77.9%、「ある」が 22.1%となっています。

■「ある」の具体的な内容(一部抜粋)

「ヘルプマークの仕様」に関する内容が最も多く、他の内容は以下のとおりです。

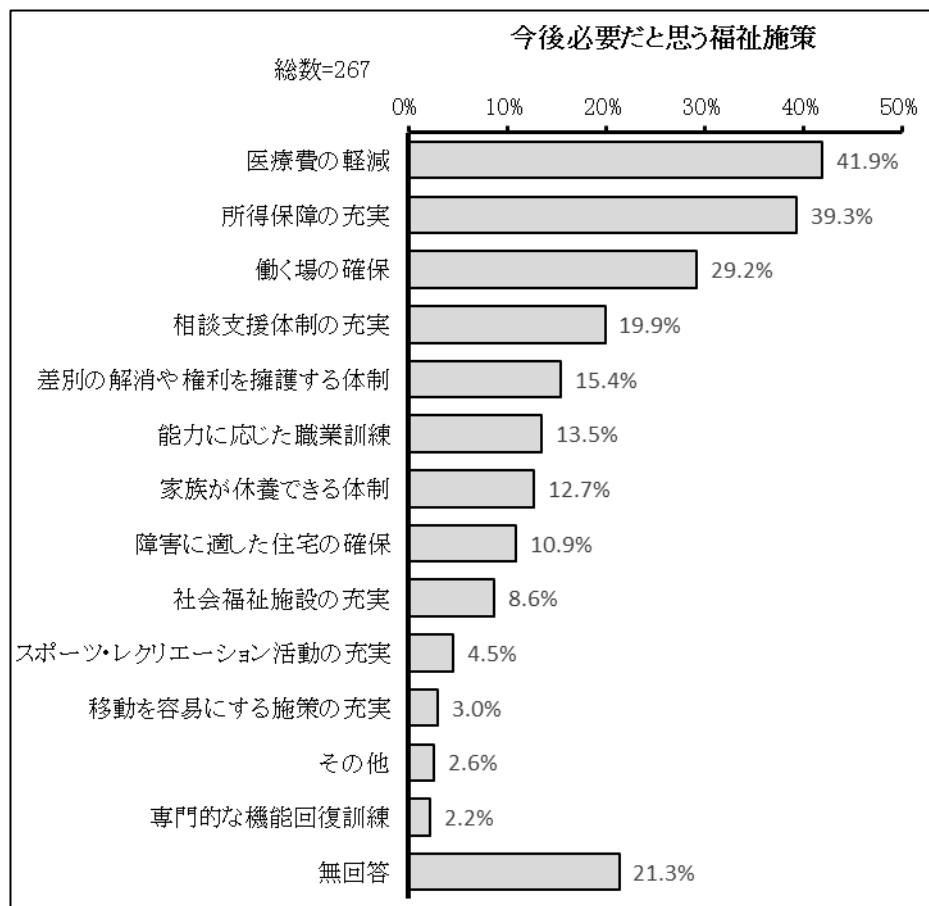
- ・取得条件
- ・認知度が低い
- ・妨害や無視を受けることがある



## 第2部 調査の結果

問 66 あなたが今後、必要だと思う障害福祉施策は何ですか。(主なものを3つまでに○)

「医療費の軽減」が 41.9%で最も多く、「所得保障の充実」が 39.3%、「働く場の確保」が 29.2%で続きます。



### ■「その他」の具体的な内容(一部抜粋)

- ・税金や交通費に関する施策を強化してほしい
- ・受け入れる側に対する啓蒙活動
- ・働きやすい環境の拡充



問 67 船橋市の障害福祉施策についてのご意見、ご希望、または困っていることなどを、自由にお書きください。

自由回答の総件数は101件でした。なお、一人で複数の内容が書かれている場合があり、総件数は実際の回答人数を上回ります。

| 項目名【複数回答】      | 集計値 |
|----------------|-----|
| 総件数            | 101 |
| 啓発・広報          | 21  |
| 保健・医療          | 11  |
| 教育・雇用・就業       | 3   |
| 生活支援・福祉サービス    | 35  |
| 生活環境           | 13  |
| スポーツ・レクリエーション等 | —   |
| アンケートについて      | 3   |
| 不満なし           | 12  |
| その他            | 3   |

※ここに掲載したものは回答の一部です。また、大意を変えずに一部を省略・要約している場合があります。

※回答者はアンケート対象者本人ではなく、代理の人の場合があります。

#### 啓発・広報

・インターネット経由などで手続きができればいいです。有効期限に間に合うように、早めに更新のお知らせを教えてください。(女性、42歳)

#### 保健・医療

・医療券の使える病院一覧をインターネットで見られるようにしてほしい。(男性、44歳)

・障害福祉サービス利用時に提出する診断書の費用を、できるだけ負担を軽くしてくれる制度がほしい。(男性、59歳)

#### 教育・雇用・就業

・物価高の影響で障害年金のみでは生活できない。障害者の求人が最低時給ばかりで働くことに意欲的になれない。(女性、53歳)

## 第2部 調査の結果

### 生活支援・福祉サービス

- ・未就学、小学校くらいまでの福祉サービスや療育はとても充実していましたが、中学校以降の相談の場や療育等福祉がニーズに合わなくなった。年齢に応じたサービスがほしい。(女性、48 歳)
- ・船橋市転居後、居宅介護サービスを受ける時、相談を受けてくれるところがどこもいっぱい大変困った。そのため、前の居住地の担当者がいまだにやっている。交通割引は、会社ごとで色々異なるので、分かりやすく周知してほしい。(男性、33 歳)
- ・障害度の級によって、交通費の割引きがないので、かなりの負担。(女性、50 歳)
- ・障害者手帳の更新時期が来たら、ハガキで教えてほしい。(女性、43 歳)

### 生活環境

- ・賃貸契約の受付や内見すらもさせてもらえず、辛かったです。(男性、39 歳)

### アンケートについて

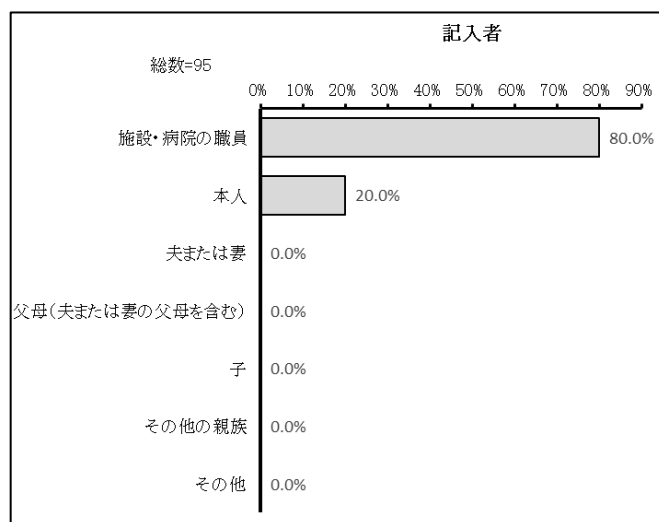
- ・アンケートが長くて集中力が持たない。次回は簡単だとうれしい。(男性、13 歳)
- ・私に当てはまらない設問が多くありました。(女性、38 歳)

## 4 施設入所者を対象とした調査結果

### 【1】あなたご自身やご家族のことについてうかがいます。

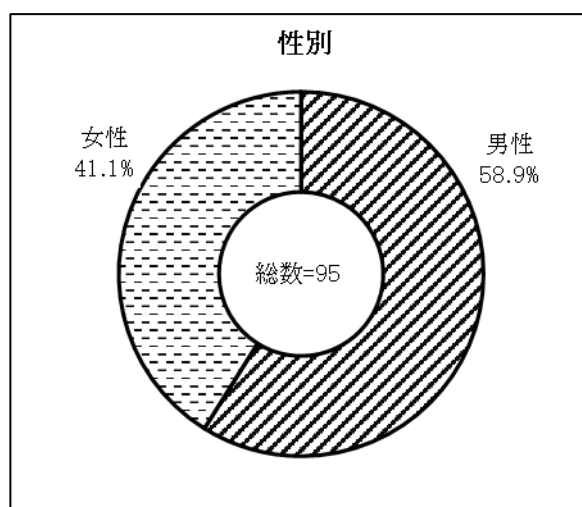
問 1 このアンケートの記入者はどなたですか。あなたから見た続柄でお答えください。  
(どれか1つに○)

「施設・病院の職員」が 80.0%、「本人」が 20.0%となっています。



問2 あなたの性別をお答えください。(どれか1つに○)

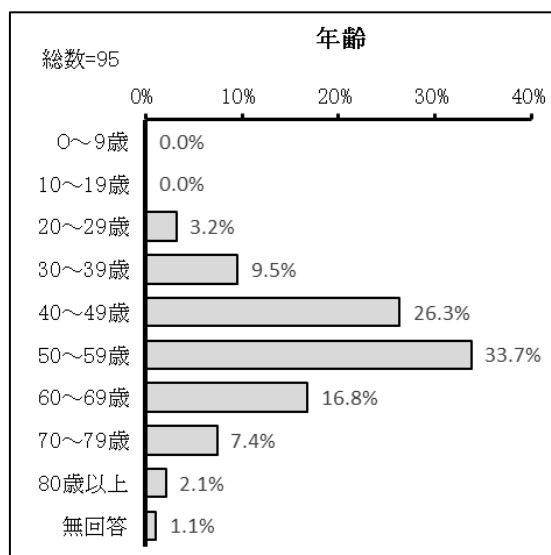
「男性」が 58.9%、「女性」が 41.1%となっています。



## 第2部 調査の結果

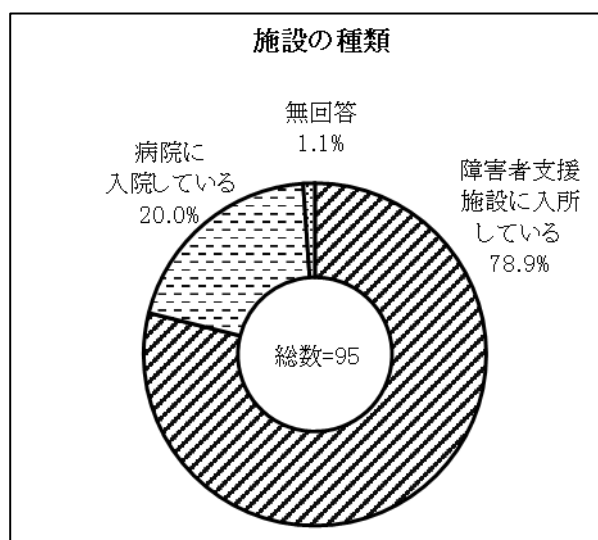
問3 あなたは、何歳ですか。令和6年1月1日現在の満年齢でお答えください。

「50～59 歳」が 33.7%で最も多く、「40～49 歳」が 26.3%、「60～69 歳」が 16.8%で続きます。



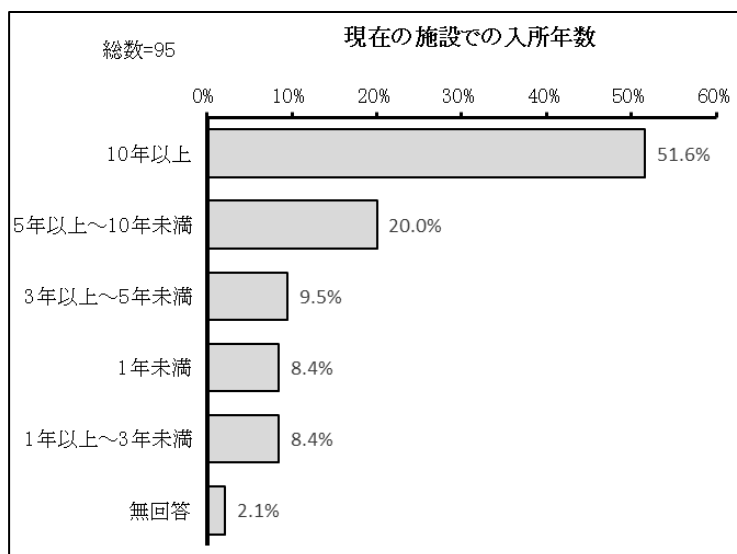
問4 あなたは、障害者支援施設に入所していますか、病院に入院していますか。(どれか1つに○)

「障害者支援施設に入所している」が 78.9%、「病院に入院している」が 20.0%となっています。



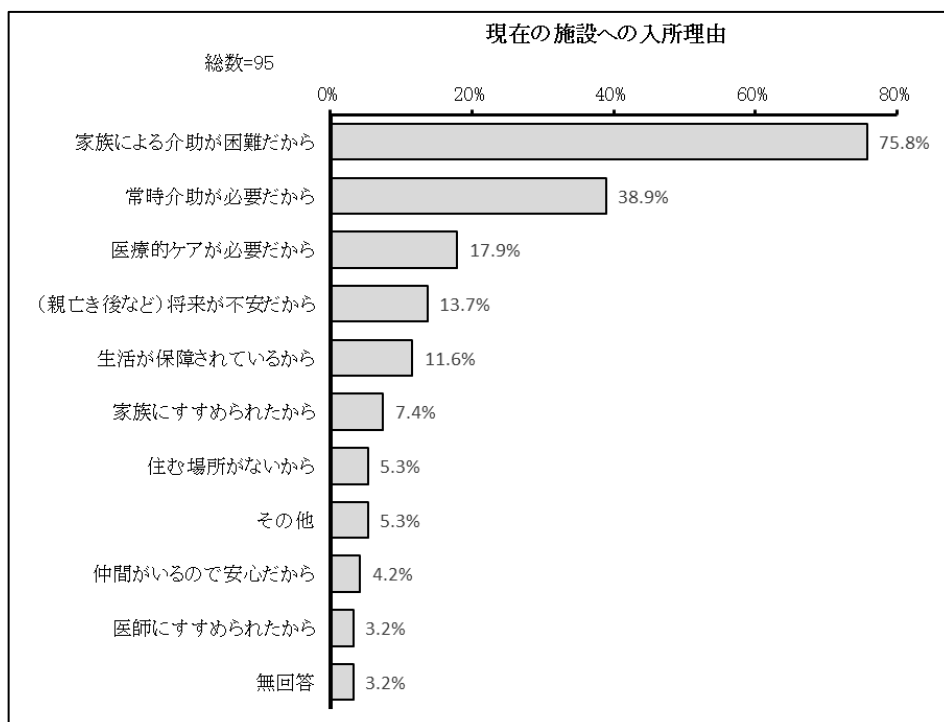
問5 あなたは、この施設・病院に入所・入院して何年になりますか。(どれか1つに○)

「10 年以上」が 51.6%で最も多く、「5 年以上～10 年未満」が 20.0%、「3 年以上～5 年未満」が 9.5%で続きます。



問5-1 あなたが、この施設・病院に入所・入院した理由は何ですか。(主なもの3つまでに○)

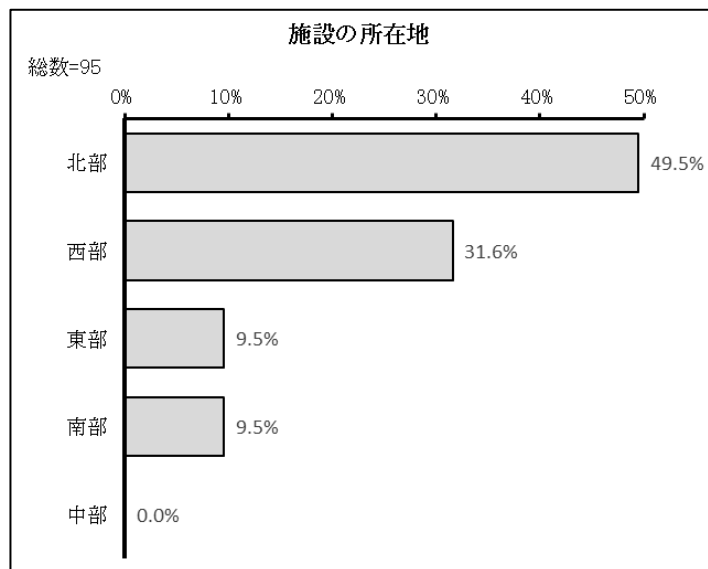
「家族による介助が困難だから」が 75.8%で最も多く、「常時介助が必要だから」が 38.9%、「医療的ケアが必要だから」が 17.9%で続きます。



## 第2部 調査の結果

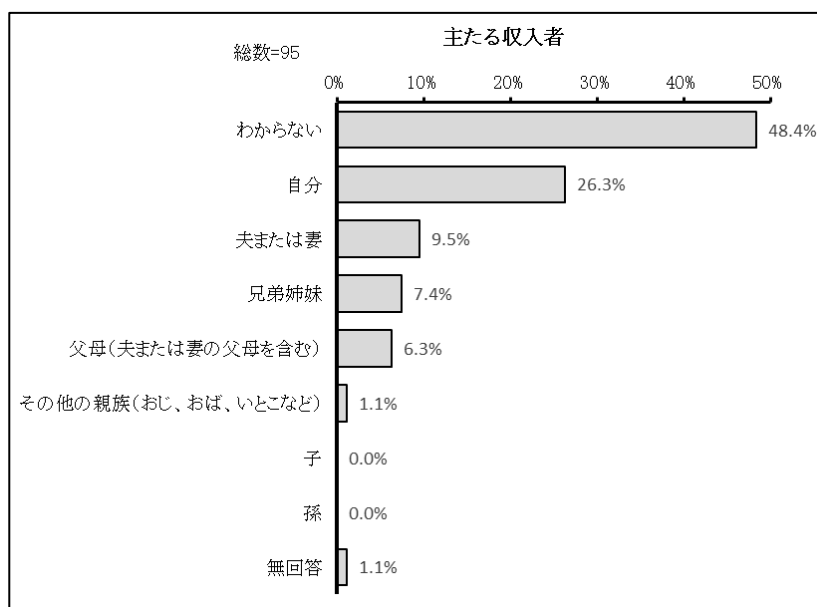
問6 あなたが入所・入院している施設・病院のある地域は、どこですか。(どれか1つに○)

「北部」が 49.5%、「西部」が 31.6%、「東部」、「南部」が 9.5% となっています。



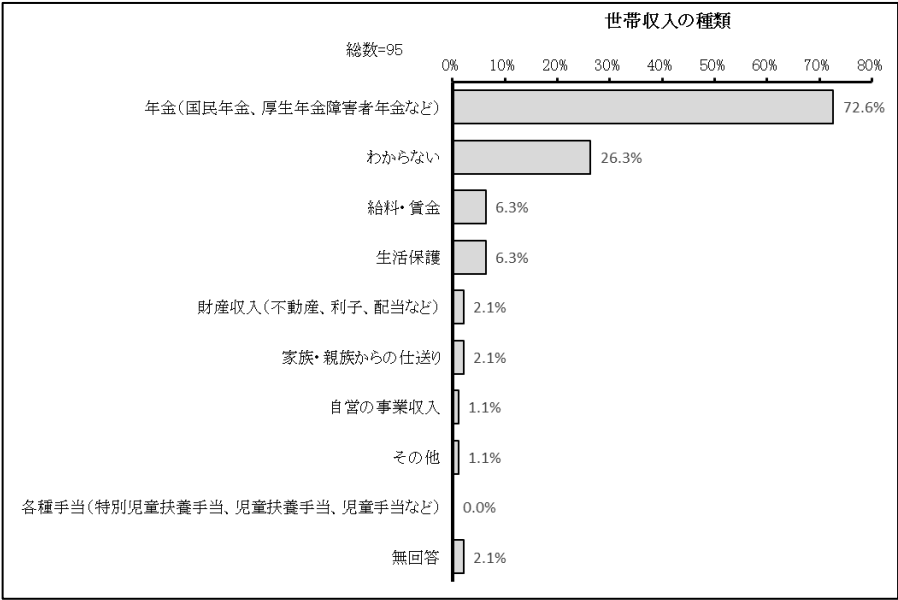
問7 あなたまたはご家族の中で、主に生活のための収入を得ている方はどなたですか (どれか1つに○)

「わからない」が48.4%で最も多く、「自分」が 26.3%、「夫または妻」が 9.5%で続きます。



問8 あなたの世帯収入の種類はどのようなものですか。(あてはまるもの全てに○、最も金額が大きいものには◎)

「年金(国民年金、厚生年金障害者年金など)」が 72.6%で最も多く、「わからない」が 26.3%、「給料・賃金」、「生活保護」が6.3%で続きます。



最も金額が大きいものの回答者は 8 名で、「年金(国民年金、厚生年金、障害年金など)」が 6 名、「給料・賃金」、「財産収入(不動産、利子、配当など)」が各 1 名となっています。

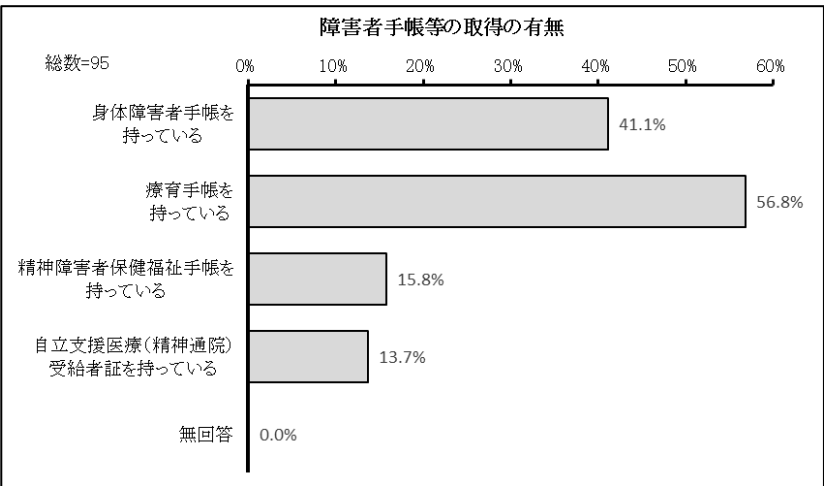
| 項目名                          | 集計値 |
|------------------------------|-----|
| 回答人数                         | 8   |
| 給料・賃金                        | 1   |
| 自営の事業収入                      | -   |
| 年金(国民年金、厚生年金、障害年金など)         | 6   |
| 各種手当(特別児童扶養手当、児童扶養手当、児童手当など) | -   |
| 生活保護                         | -   |
| 財産収入(不動産、利子、配当など)            | 1   |
| 家族・親族からの仕送り                  | -   |
| その他                          | -   |
| 分からない                        | -   |

第2部 調査の結果

【2】あなたの障害のことについてうかがいます。

問9 あなたがお持ちの障害者手帳等の種類と等級についてうかがいます。下の表の  
あてはまるところの番号と等級(程度)に○をつけて、( )内に取得した年齢を記  
入してください。

「療育手帳を持っている」が 56.8%、「身体障害者手帳を持っている」が 41.1%、「精神障害者保健福祉手帳を持っている」が 15.8%、「自立支援医療(精神通院)受給者証を持っている」が 13.7%となっています。



所持している手帳の組み合わせは、「療育手帳のみ」が 33.7%、「身体障害者手帳のみ」が 22.1%、「身体障害者手帳+療育手帳」が 17.9%で続きます。

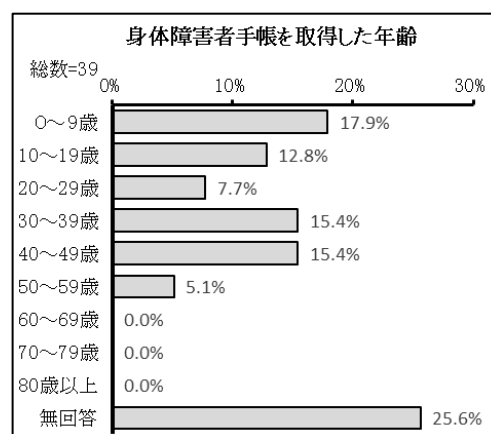
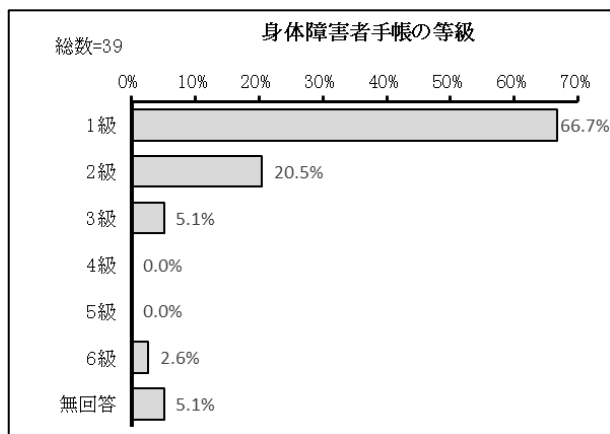
|    | 全体     | いずれも持っていない | 身体障害者手帳のみ | 療育手帳のみ | 精神障害者保健福祉手帳のみ | 自立支援医療(精神通院)受給者証のみ | 身体障害者手帳 + 療育手帳 | 身体障害者手帳 + 精神障害者保健福祉手帳 | 自立支援医療(精神通院)受給者証 + 療育手帳 | 自立支援医療(精神通院)受給者証 + 精神障害者保健福祉手帳 | 自立支援医療(精神通院)受給者証 + 身体障害者手帳 + 療育手帳 |
|----|--------|------------|-----------|--------|---------------|--------------------|----------------|-----------------------|-------------------------|--------------------------------|-----------------------------------|
| 全体 | 95     | 5          | 21        | 32     | 6             | 1                  | 17             | 1                     | 4                       | 7                              | 1                                 |
|    | 100.0% | 5.3%       | 22.1%     | 33.7%  | 6.3%          | 1.1%               | 17.9%          | 1.1%                  | 4.2%                    | 7.4%                           | 1.1%                              |



## 【身体障害者手帳】

等級(程度)は、「1級」が 66.7%、「2級」が 20.5%、「3級」が 5.1%、「6級」が 2.6%となっています。

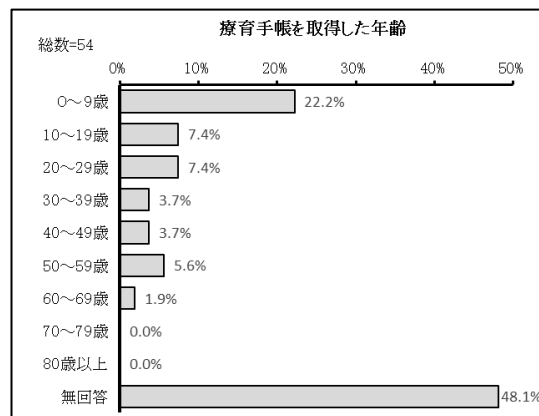
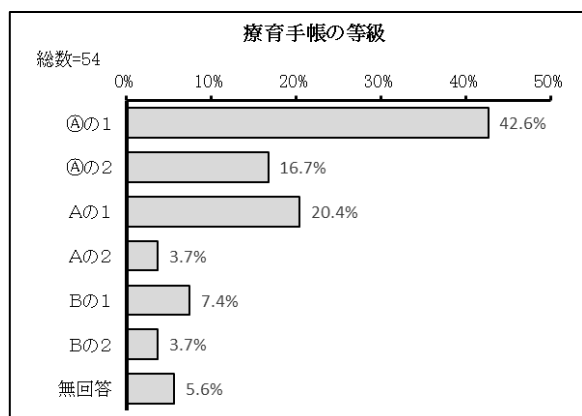
取得した年齢は、「0～9歳」が 17.9%、「30～39 歳」、「40～49 歳」15.4%、「10～19 歳」が 12.8%、「20～29 歳」が 7.7%、「50～59 歳」が 5.1%となっています。



## 【療育手帳】

等級(程度)は「㊤の1」が 42.6%、「Aの1」が 20.4%、「㊤の2」が 16.7%、「Bの1」が 7.4%、「Aの2」、「Bの2」が 3.7%となっています。

取得した年齢は、「0～9歳」が 22.2%、「10～19 歳」、「20～29 歳」が 7.4%、「50～59 歳」が 5.6%、「30～39 歳」、「40～49 歳」が 3.7%、「60～69 歳」が 1.9%となっています。

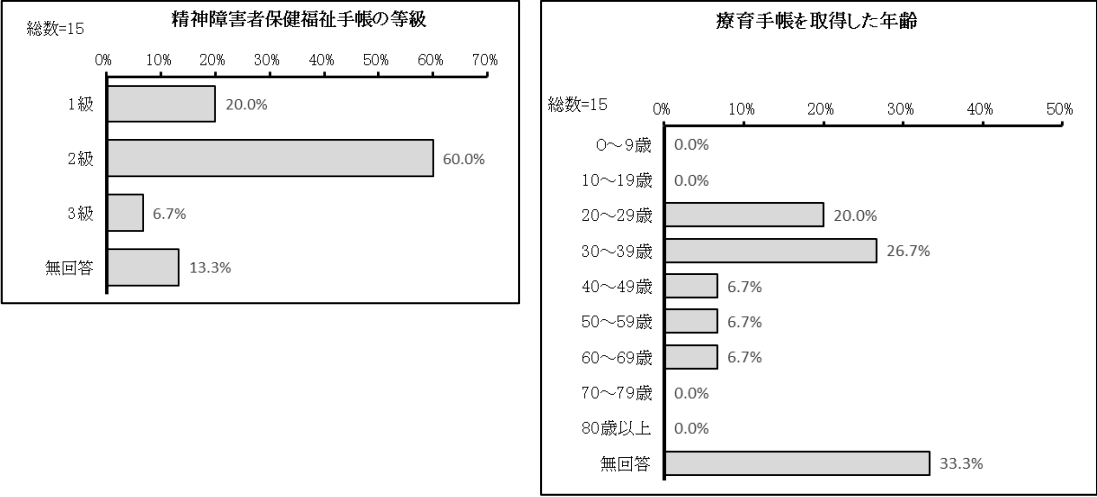


第2部 調査の結果

【精神障害者保健福祉手帳】

等級(程度)は、「2級」が 60.0%、「1級」が 20.0%、「3級」が 6.7%となっています。

取得した年齢は、「30～39 歳」が 26.7%、「20～29 歳」が 20.0%、「40～49 歳」、「50～59 歳」、「60～69 歳」が 6.7%となっています。



【自立支援医療(精神通院)受給者証】

「持っている」方は 13 名となっています。

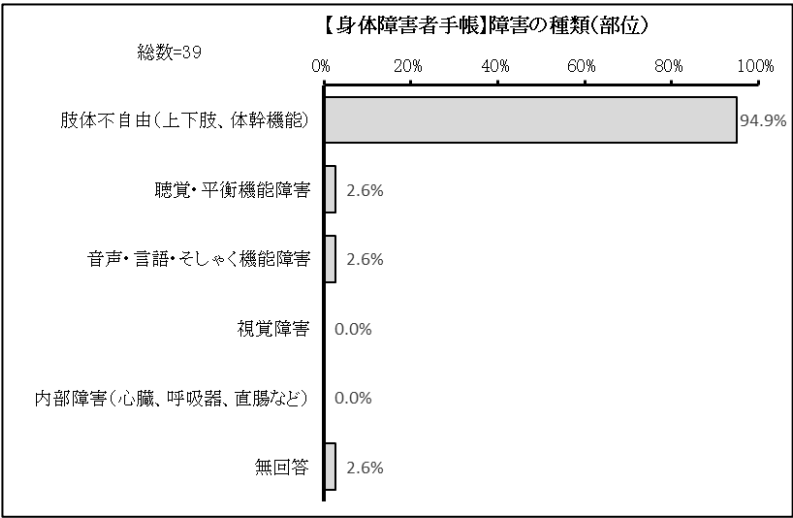
取得した年齢の回答者は 3 名で、「20～29 歳」が 2 名、「30～39 歳」が 1 名となっています。

| 項目名    | 集計値 |
|--------|-----|
| 回答人数   | 81  |
| 持っている  | 13  |
| 持っていない | 68  |

| 項目名    | 集計値 |
|--------|-----|
| 回答人数   | 3   |
| 0～9歳   | —   |
| 10～19歳 | —   |
| 20～29歳 | 2   |
| 30～39歳 | 1   |
| 40～49歳 | —   |
| 50～59歳 | —   |
| 60～69歳 | —   |
| 70～79歳 | —   |
| 80歳以上  | —   |

問9－1 【身体障害者手帳をお持ちの方のうちの方がいます。】障害の種類(部位)は、次のうちのどれですか。(あてはまるもの全てに○)

「肢体不自由(上下肢、体幹機能)」が 94.9%、「聴覚・平衡機能障害」、「音声・言語・そしゃく機能障害」が 2.6%となっています。



問 10 あなたは、難病のための特定疾病医療受給者証(千葉県特定医療費(指定難病)受給者証等)をお持ちですか。あてはまる番号1つに○をつけて、( )内に具体的に記入してください。

この設問の「持っている」の回答者は 2 名でした。

■具体的な内容

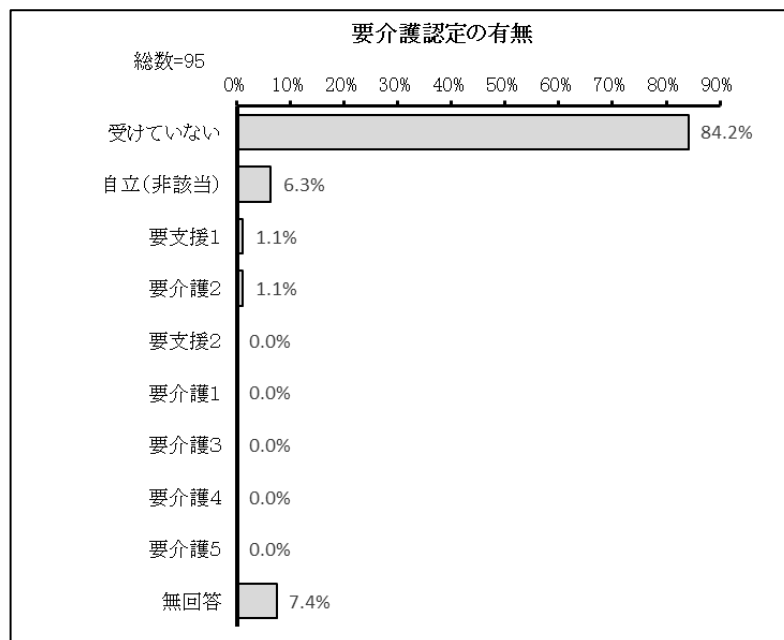
- ・「多発性硬化症及び視神経脊髄炎(28 歳)」
- ・「分からない」

| 項目名    | 集計値 |
|--------|-----|
| 回答人数   | 86  |
| 持っている  | 2   |
| 持っていない | 84  |
| 無回答    | 9   |

## 第2部 調査の結果

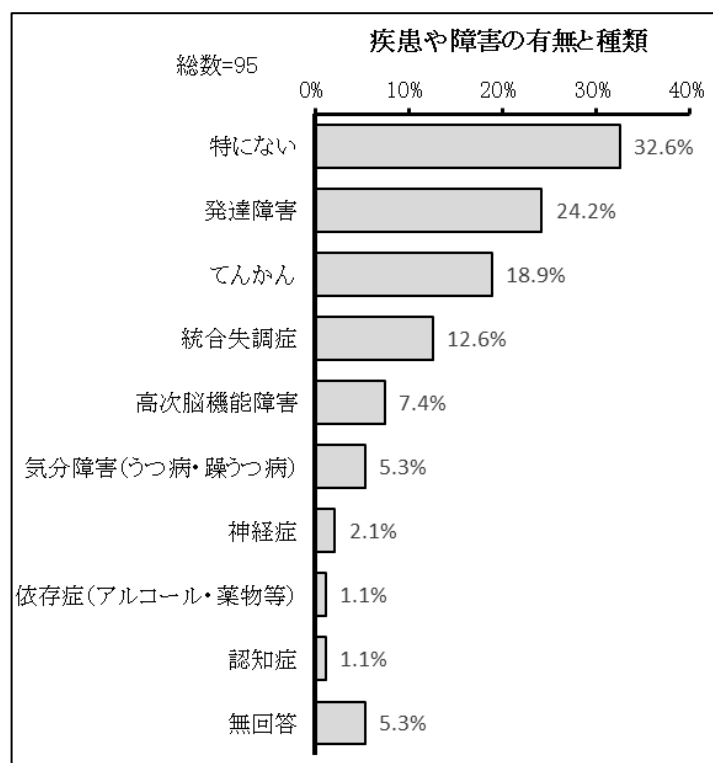
問 10-1 あなたは、介護保険法に基づく要介護認定を受けていますか。(どれか1つに○)

「受けていない」が 84.2%で最も多く、「自立（非該当）」が 6.3%、「要支援1」、「要介護 2」が 1.1%となっています。



問 11 あなたには、次の疾患や障害がありますか。(あてはまるもの全てに○)

「特にない」が 32.6%で最も多く、「発達障害」が 24.2%、「てんかん」が 18.9%で続きます。

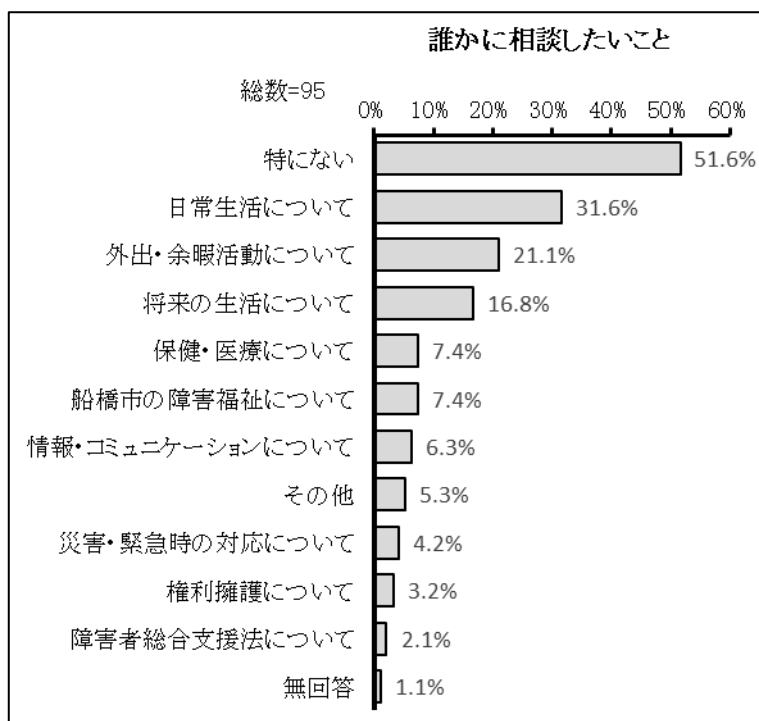


問 12 現在あなたには、誰かに相談したいことがありますか。(あてはまるもの全てに○)

「特にない」が 51.6%で最も多く、「日常生活について」が 31.6%、「外出・余暇活動について」が 21.1%で続きます。

■その他の具体的な内容(一部抜粋)

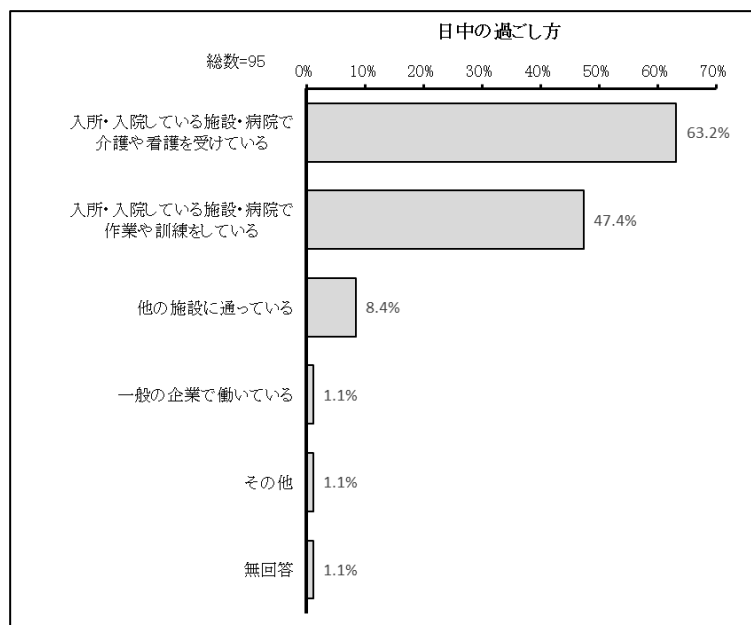
・人間関係



### 【3】日常生活についてうかがいます。

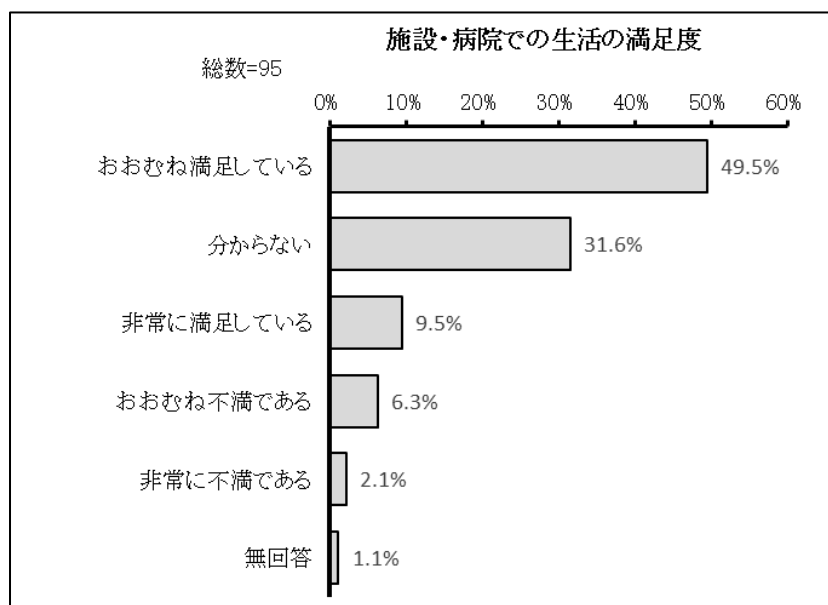
問 13 あなたは、普段日中をどのように過ごしていますか。(あてはまるもの全てに○)

「入所・入院している施設・病院で介護や看護を受けている」が 63.2%で最も多く、「入所・入院している施設・病院で作業や訓練をしている」が47.4%、「他の施設に通っている」が8.4%で続きます。



問 14 あなたは、現在の施設・病院での生活に満足していますか。(どれか1つに○)

「おおむね満足している」が 49.5%で最も多く、「分からない」が31.6%、「非常に満足している」が9.5%で続きます。

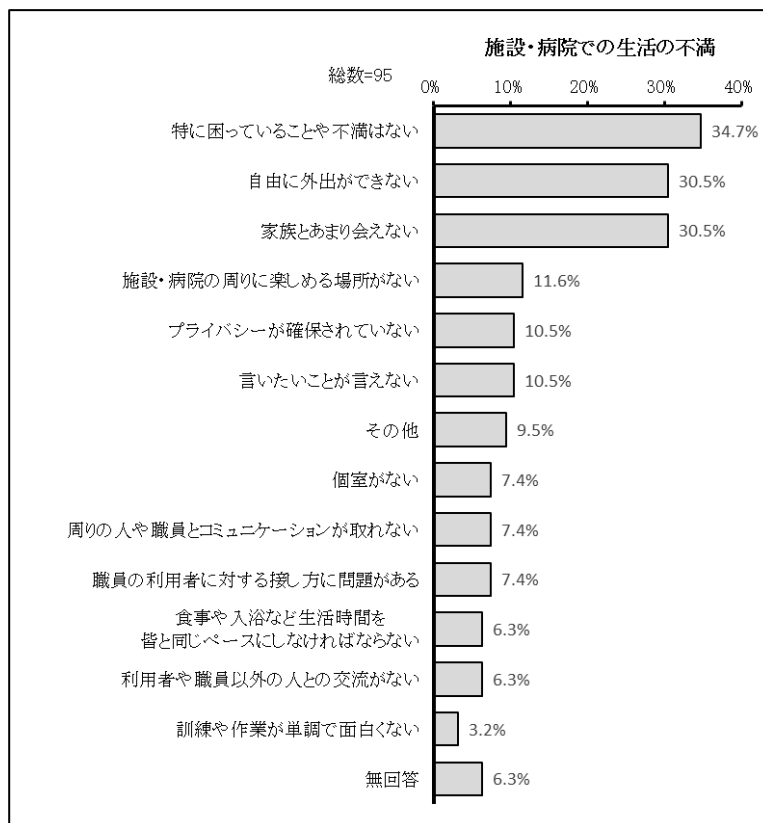


問 15 あなたが施設・病院の生活で困っていることや不満に思っていることは、何ですか。(あてはまるもの全てに○)

「特に困っていることや不満はない」が 34.7%で最も多く、「自由に外出ができない」、「家族とあまり会えない」が 30.5%、「施設・病院の周りに楽しめる場所がない」が 11.6%で続きます。

■その他の具体的な内容(一部抜粋)

- ・対人関係
- ・生活環境

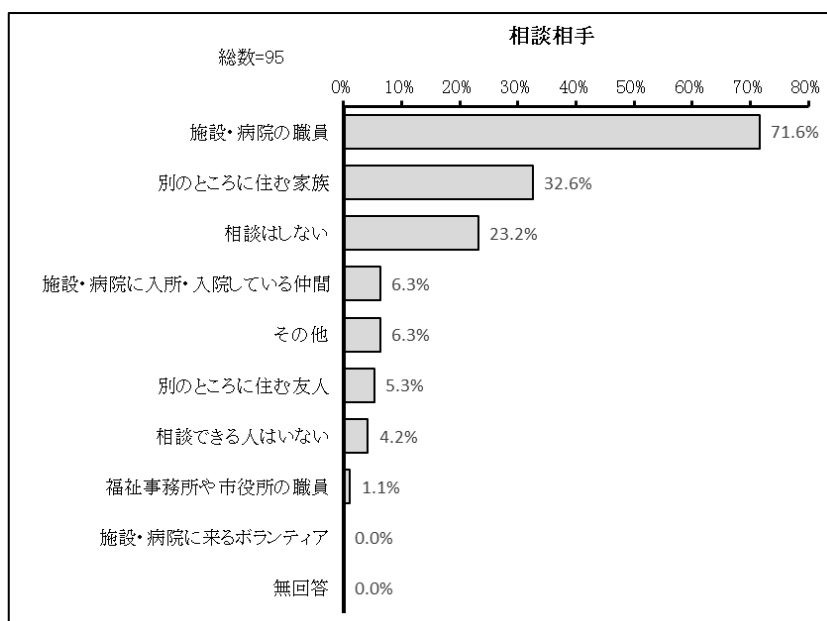


問 16 あなたが困ったり、悩んだりした時に相談する人は誰ですか。(あてはまるもの全てに○)

「施設・病院の職員」が 71.6%で最も多く、「別のところに住む家族」が 32.6%、「相談はしない」が 23.2%で続きます。

■その他の具体的な内容(一部抜粋)

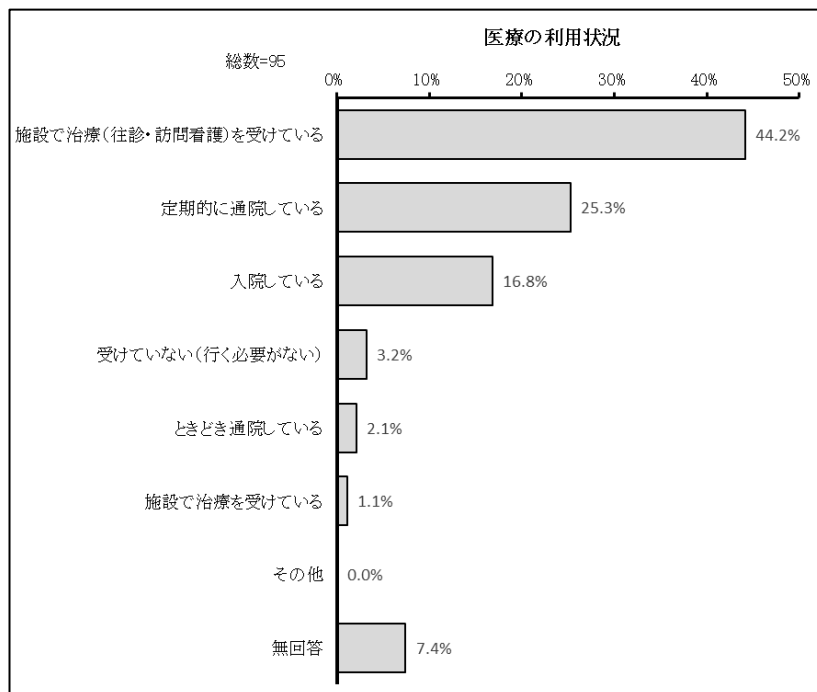
- ・成年後見人



## 【4】保健・医療についてうかがいます。

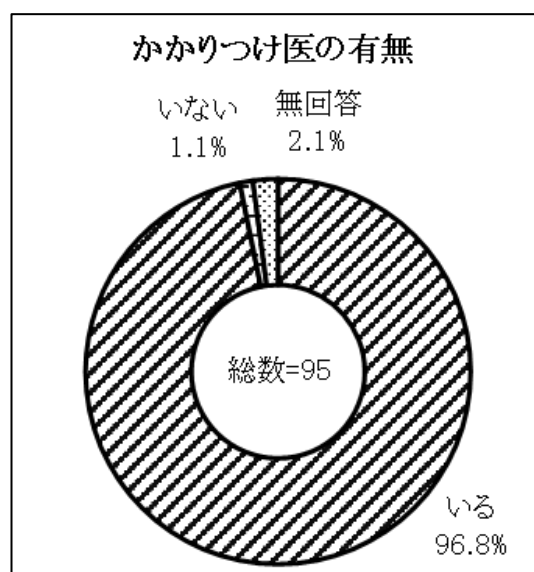
問 17 あなたは、現在、医療を受けていますか。(どれか1つに○)

「施設で治療(往診・訪問看護)を受けている」が44.2%で最も多く、「定期的に通院している」が25.3%、「入院している」が16.8%で続きます。



問 18 あなたには、よく診察してもらう「かかりつけ医」がいますか。(どれか1つに○)

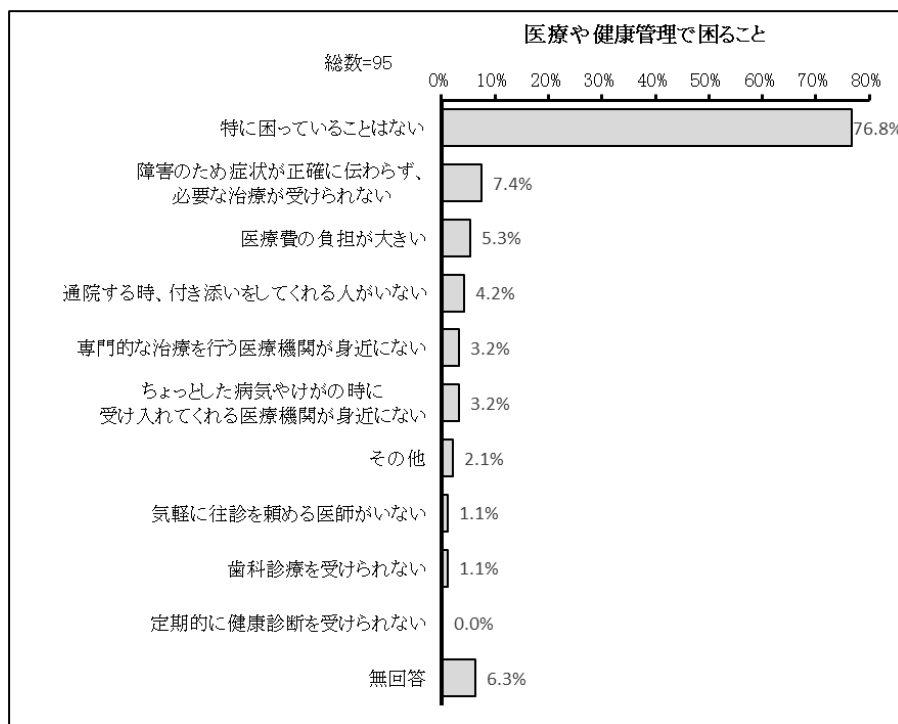
「いる」が96.8%、「いない」が1.1%となっています。





問 19 あなたが医療を受ける時や、健康管理で困ることは何ですか。(あてはまるもの全てに○)

「特に困っていることはない」が 76.8%で最も多く、「障害のため症状が正確に伝わらず、必要な治療が受けられない」が 7.4%、「医療費の負担が大きい」が 5.3%で続きます。

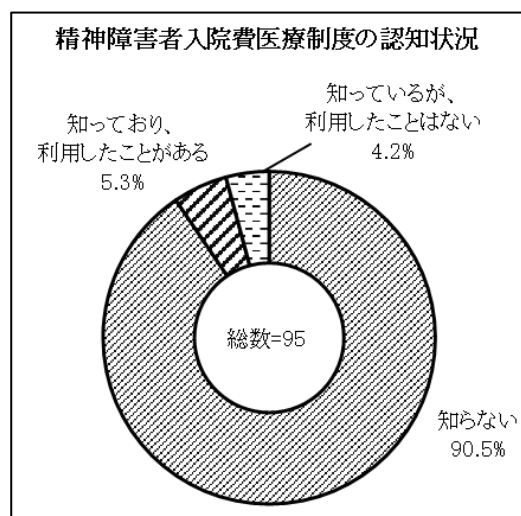


■その他の具体的な内容(一部抜粋)

- ・病院の待ち時間が長い

問 20 あなたは精神障害者入院医療費助成制度を知っていますか。(どれか1つに○)

「知らない」が 90.5%で最も多く、「知っており、利用したことがある」が 5.3%、「知っているが、利用したことはない」が 4.2%となっています。



## 第2部 調査の結果

問 20-1 【問 20 で 1、2 を選んだ方にうかがいます。】あなたは精神障害者入院医療費助成制度をどこで知りましたか。(どれか1つに○)

※1. 知っており、利用したことがある 2. 知っているが、利用したことはない

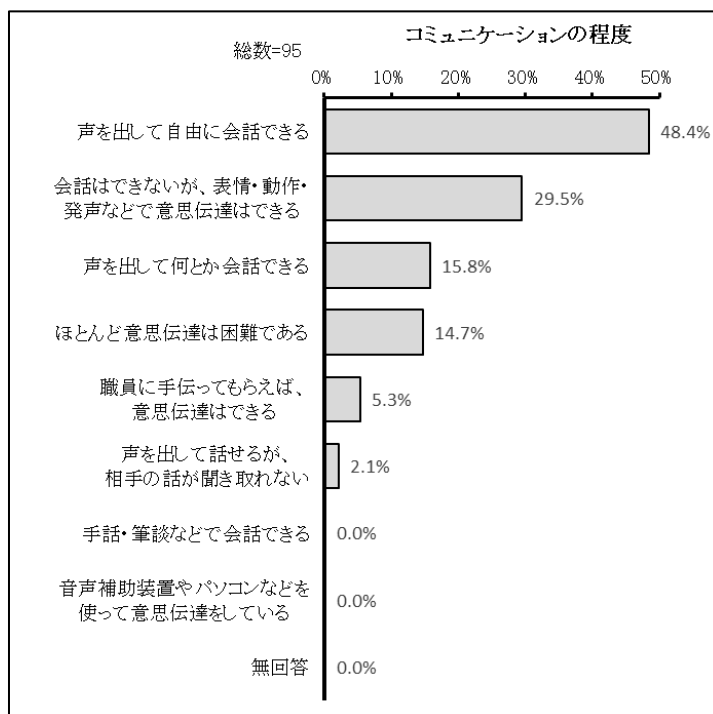
この設問の回答者は 8 名で、「病院の相談員」が 4 名、「市の広報紙「広報ふなばし」」、「障害者団体などの機関紙やパンフレット、ホームページ」、「マスメディア（テレビ、ラジオ、新聞、雑誌等）」の記事や番組」、「特になし」が各 1 名、回答しています。

| 項目名                          | 集計値 |
|------------------------------|-----|
| 回答人数                         | 8   |
| 市の広報紙「広報ふなばし」                | 1   |
| 市障害福祉課が発行する「障害福祉のしおり」        | -   |
| 市役所や市の機関などにあるパンフレット          | -   |
| 市のホームページ                     | -   |
| 市障害福祉課への問合せ                  | -   |
| 障害者団体などの機関紙やパンフレット、ホームページ    | 1   |
| 市や障害者団体以外のホームページ             | -   |
| マスメディア(テレビ、ラジオ、新聞、雑誌等)の記事や番組 | 1   |
| 社会福祉協議会                      | -   |
| 民生委員・児童委員                    | -   |
| 障害者施設                        | -   |
| 医師・看護師等                      | -   |
| 家族や仲間                        | -   |
| その他                          | -   |
| 特になし                         | 1   |
| 病院の相談員                       | 4   |
| 薬局                           | -   |
| 市の税務部門                       | -   |
| 市の生活支援課                      | -   |
| 他の入院患者                       | -   |

## 【5】情報・コミュニケーションについてうかがいます。

問 21 あなたは、日頃どのようにコミュニケーション(会話や意思の伝達)をとることができますか。(あてはまるもの全てに○)

「声を出して自由に会話できる」が 48.4%で最も多く、「会話はできないが、表情・動作・発声などで意思伝達はできる」が 29.5%、「声を出して何とか会話できる」が 15.8%で続きます。



問 22 【視覚障害の方にうかがいます。】あなたは、日頃どのようにして情報を得たり、コミュニケーションをとったりしていますか。(あてはまるもの全てに○)

この設問には、該当者はいませんでした。

問 23 【聴覚障害の方にうかがいます。】あなたは、日頃どのようにして情報を得たり、コミュニケーションをとったりしていますか。(あてはまるもの全てに○)

この設問には、回答者はいませんでした。

問 23-1 【問 23 で 3 を選んだ方にうかがいます。】手話通訳者・要約筆記者の派遣サービスに満足していますか。(どれか1つに○)

※3. 手話通訳・要約筆記者

この設問には、該当者はいませんでした。

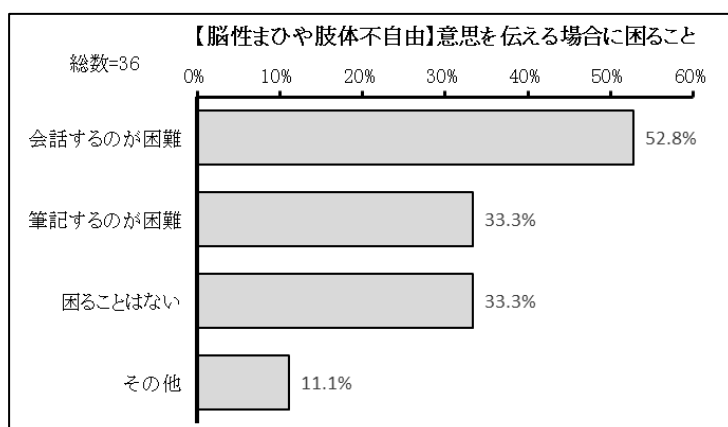
問 23-2 【問 23-1 で 4 を選んだ方にうかがいます。】あなたが手話通訳者・要約筆記者の派遣サービスに満足していない理由は何ですか。(どれか1つに○)

※4. 満足していない

この設問には、該当者はいませんでした。

問 24 【脳性まひや肢体不自由の方にうかがいます。】あなたが意思を伝える場合に困ることは何ですか。(あてはまるもの全てに○)

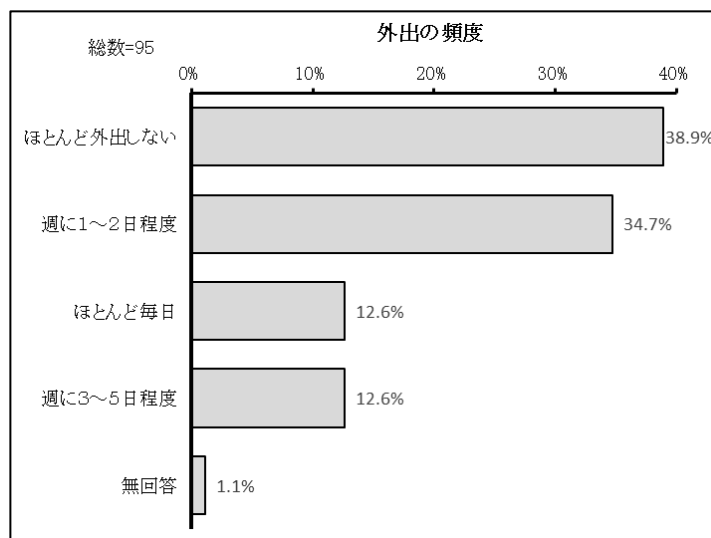
「会話するのが困難」が52.8%で最も多く、「筆記するのが困難」が33.3%、「困ることはない」が33.3%、「その他」が11.1%となっています。



## 【6】外出・余暇活動についてうかがいます。

問 25 普段、あなたは週に何日くらい外出しますか。(どれか1つに○)

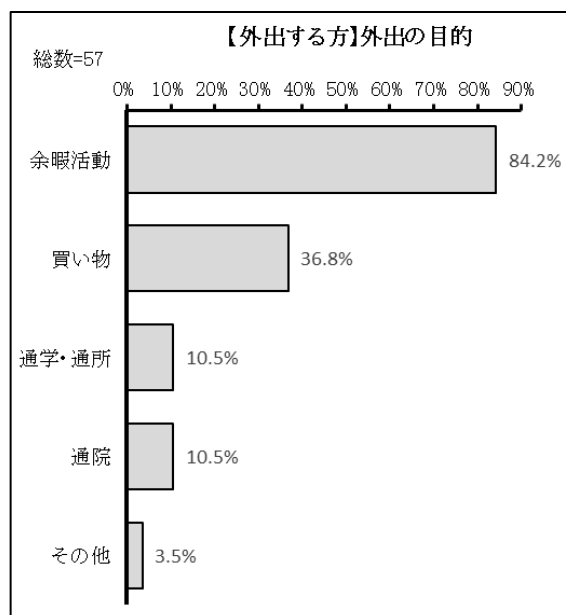
「ほとんど外出しない」が 38.9%で最も多く、「週に1～2日程度」が 34.7%、「ほとんど毎日」、「週に3～5日程度」が 12.6%となっています。



問 25-1 【問 25 で1～3を選んだ方にうかがいます。】外出の目的は、何ですか。(あてはまるもの全てに○)

※1. ほとんど毎日 2. 週に3～5日程度 3. 週に1～2日程度

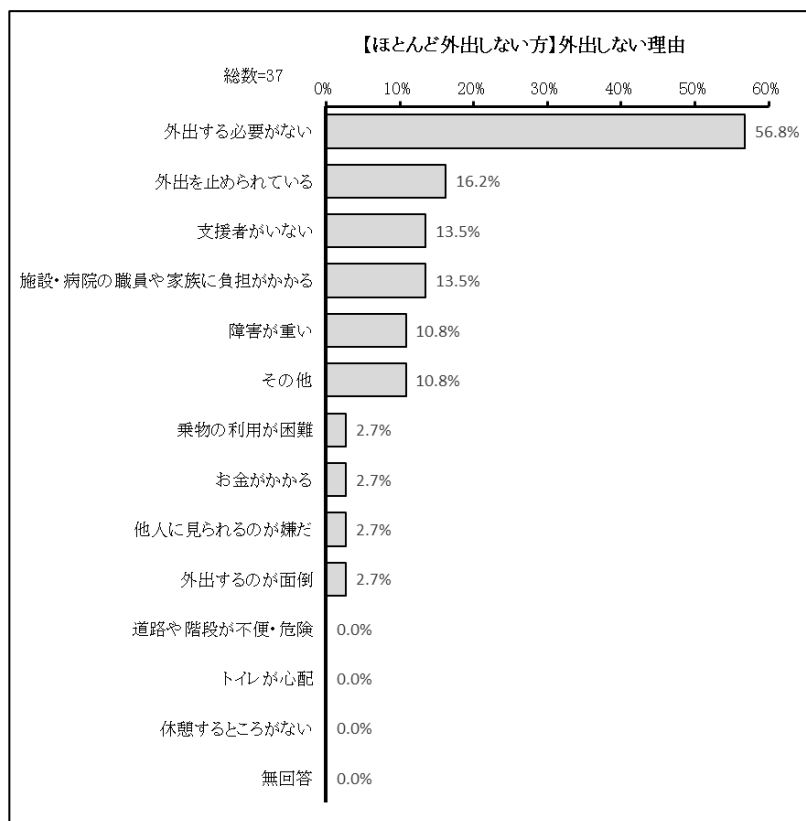
「余暇活動」が 84.2%で最も多く、「買い物」が 36.8%、「通学・通所」、「通院」が 10.5%、「その他」が 3.5%となっています。



問 25-2 【問 25 で 4 を選んだ方にうかがいます。】外出しない理由は、何ですか。  
(あてはまるもの全てに○)

※4. ほとんど外出しない

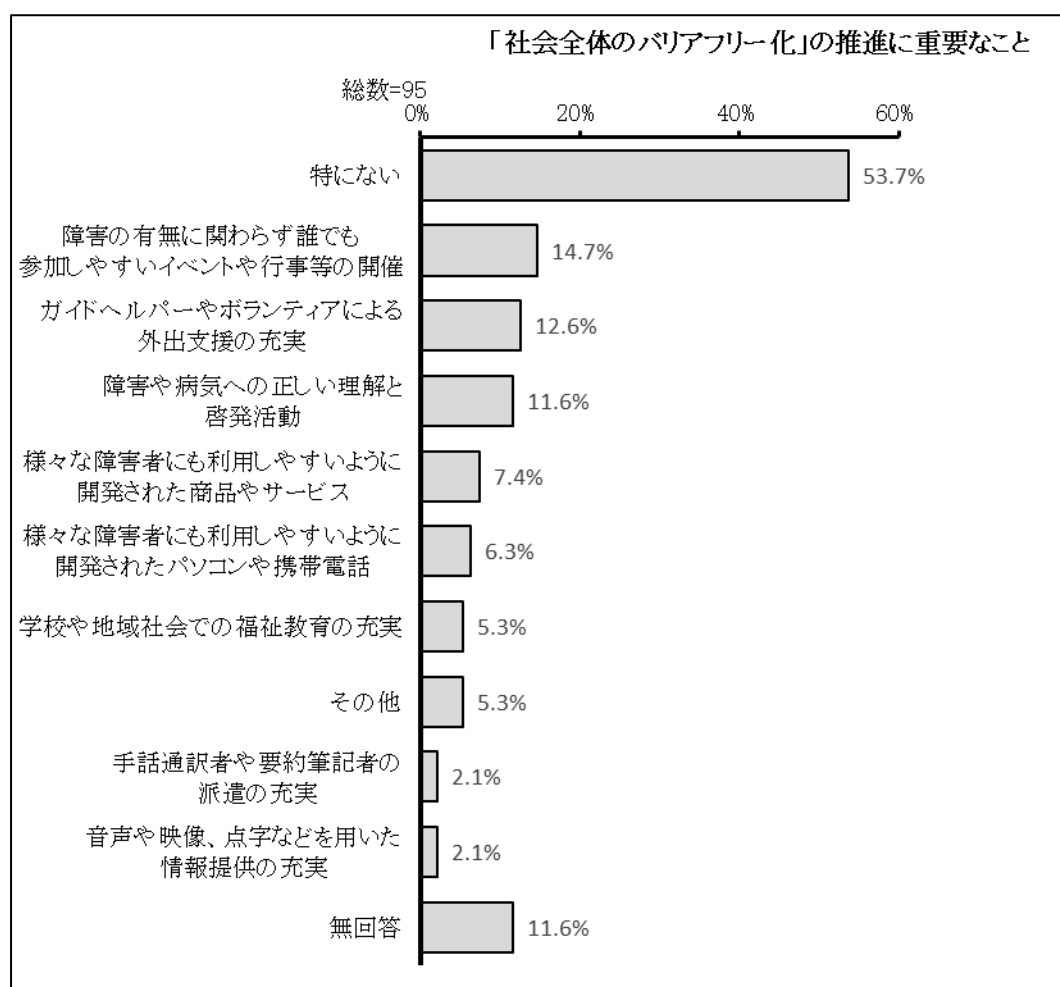
「外出する必要がない」が 56.8%で最も多く、「外出を止められている」が 16.2%、「支援者がいない」、「施設・病院の職員や家族に負担がかかる」が 13.5%で続きます。



## 第2部 調査の結果

問 26 交通機関やまちのバリアフリー化だけでなく制度や意識の面も含めた「社会全体のバリアフリー化」を進めるために、あなたが重要だと思うものは何ですか。  
(あてはまるもの全てに○)

「特にない」が 53.7%で最も多く、「障害の有無に関わらず誰でも参加しやすいイベントや行事等の開催」が 14.7%、「ガイドヘルパーやボランティアによる外出支援の充実」が 12.6%で続きます。

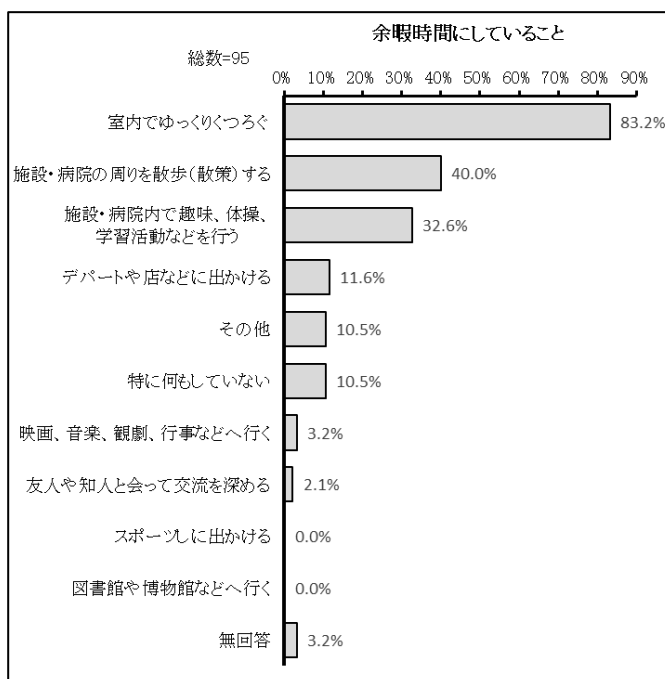


### ■その他の具体的な内容(一部抜粋)

・国でやってほしい

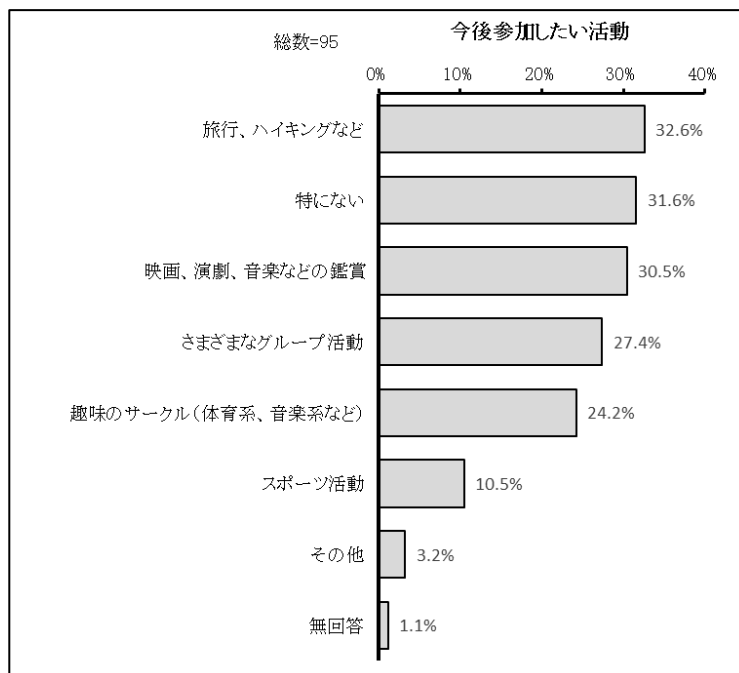
問 27 あなたは時間に余裕がある時には、どのようなことをしていますか。(あてはまるもの全てに○)

「室内でゆっくりくつろぐ」が 83.2%で最も多く、「施設・病院の周りを散歩(散策)する」が 40.0%、「施設・病院内で趣味、体操、学習活動などを行う」が 32.6%で続きます。



問 28 あなたは現在の生活をより豊かにするために、どのような活動に参加したいと思いますか。(あてはまるもの全てに○)

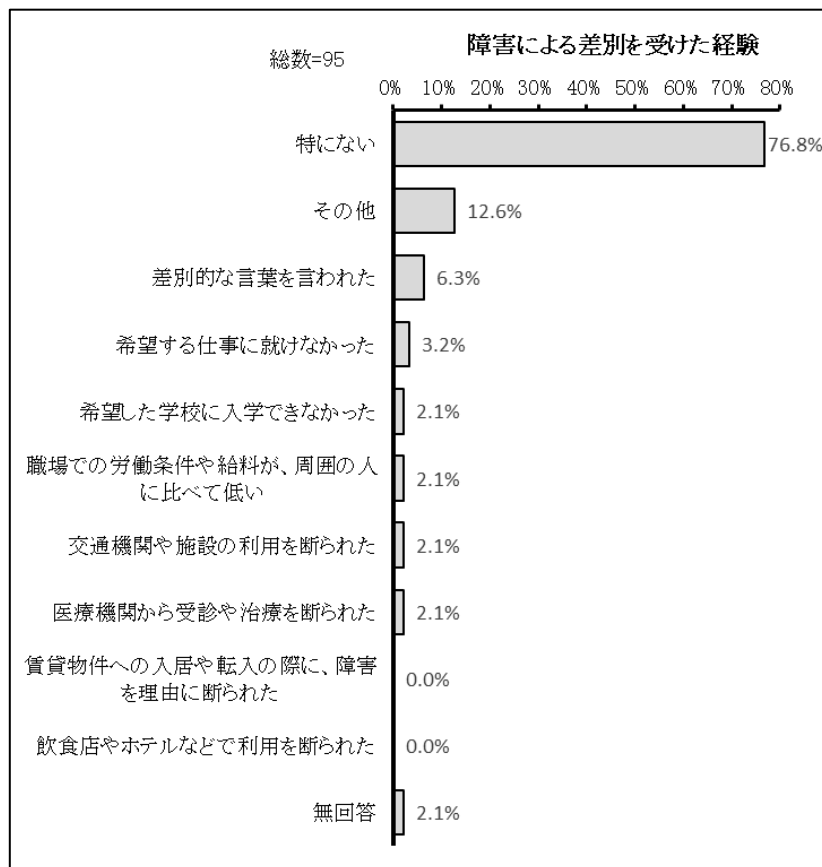
「旅行、ハイキングなど」が 32.6%で最も多く、「特にない」が 31.6%、「映画、演劇、音楽などの鑑賞」が 30.5%で続きます。



## 【7】権利擁護についてうかがいます。

問29 あなたは、障害があることが原因で、人権を損なう扱いを受けた経験がありますか。(あてはまるもの全てに○)

「特にない」が 76.8%で最も多く、「その他」が 12.6%、「差別的な言葉を言われた」が 6.3%で続きます。



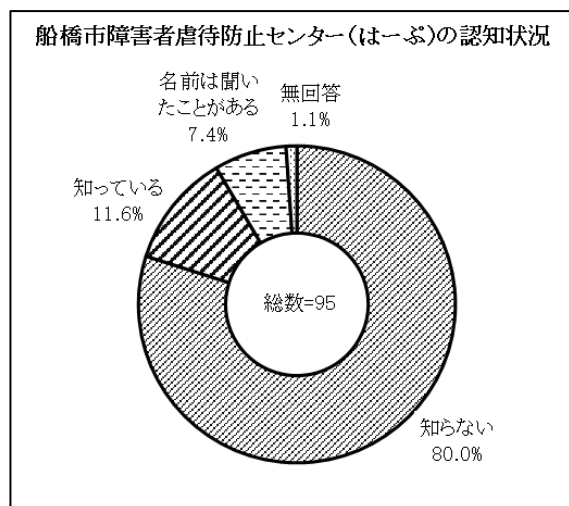
### ■その他の具体的な内容(一部抜粋)

- ・いじめ等差別的な対応を受けた
- ・行動が制限された



問 30 あなたは、「船橋市障害者虐待防止センター(通称:はーぷ)」を知っていますか。(どれか1つに○)

「知らない」が 80.0%で最も多く、「知っている」が 11.6%、「名前は聞いたことがある」が 7.4%となっています。

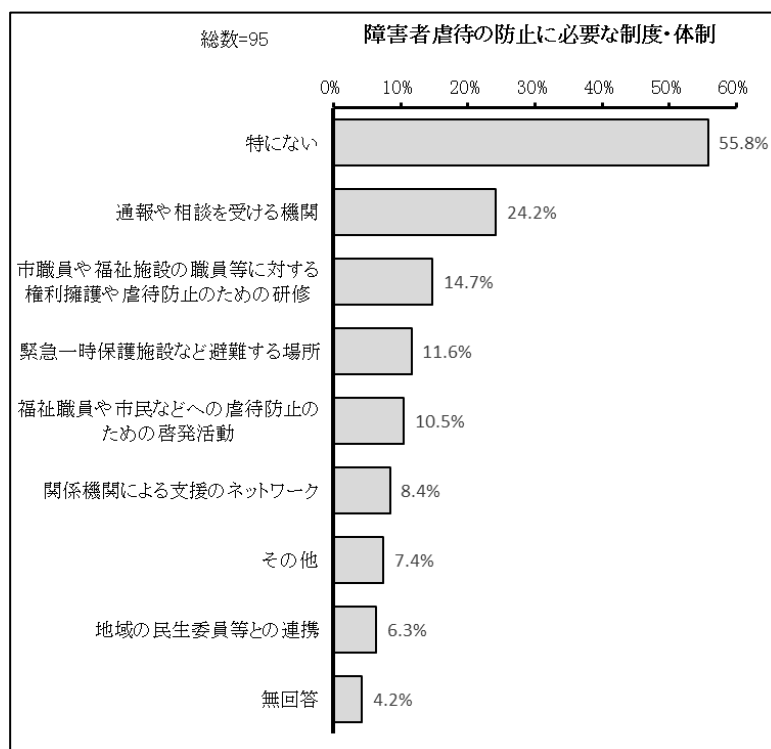


問 31 障害者虐待の防止のために、あなたは、市がどのような制度や体制を整備する必要がありますか。(あてはまるもの全てに○)

「特にない」が 55.8%で最も多く、「通報や相談を受ける機関」が 24.2%、「市職員や福祉施設の職員等に対する権利擁護や虐待防止のための研修」が 14.7%で続きます。

■「その他」の具体的な内容  
(一部抜粋)

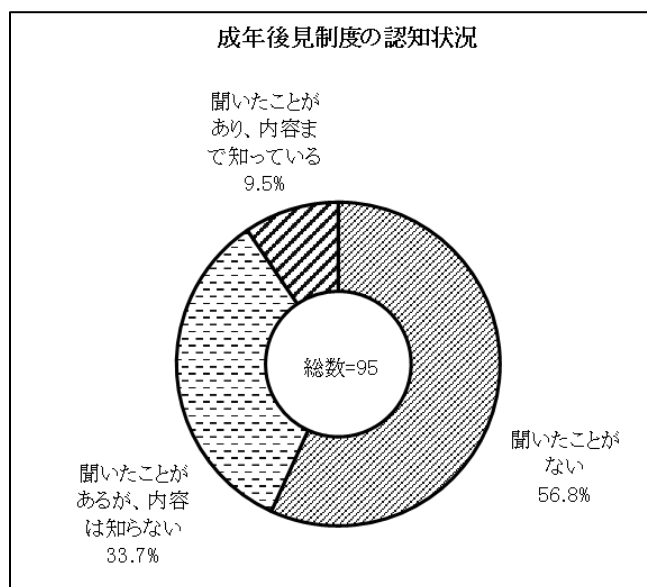
・皆で話し合う場を設けてほしい



## 第2部 調査の結果

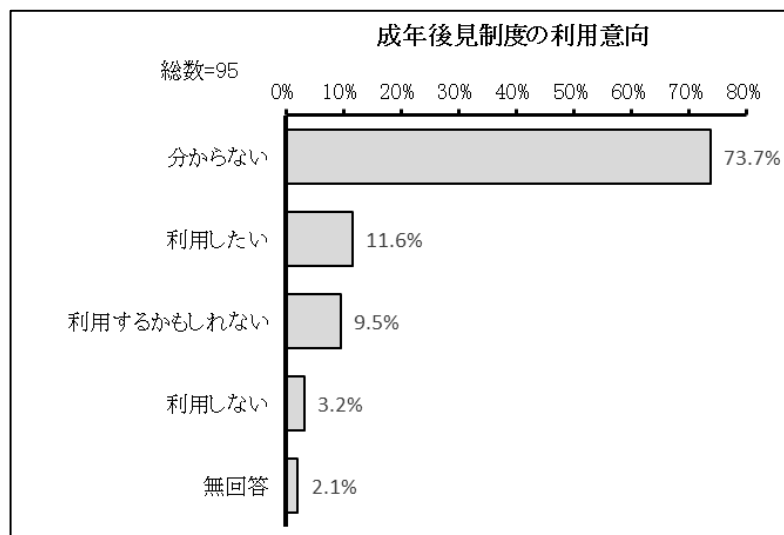
### 問 32 あなたは、成年後見制度を知っていますか。(どれか1つに○)

「聞いたことがない」が 56.8%で最も多く、「聞いたことがあるが、内容は知らない」が33.7%、「聞いたことがあり、内容まで知っている」が 9.5%で続きます。



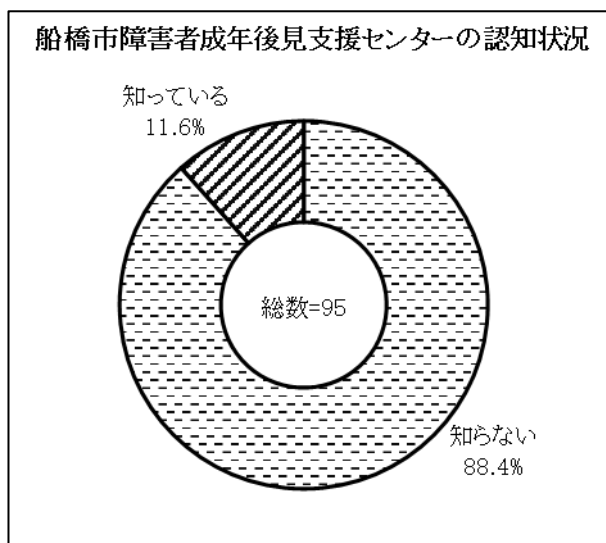
### 問 32-1 成年後見制度の利用についてどう考えますか。(どれか1つに○)

「分からない」が 73.7%で最も多く、「利用したい」が 11.6%、「利用するかもしれない」が 9.5%、「利用しない」が 3.2%となっています。



## 問 32-2 船橋市障害者成年後見支援センターを知っていますか。(どれか1つに○)

「知らない」が 88.4%、「知っている」が 11.6%となっています。



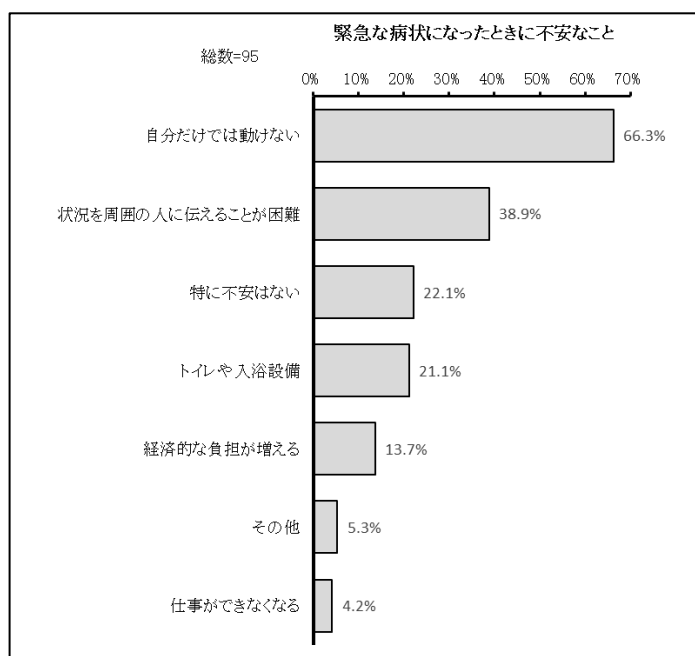
## 【8】災害時など緊急の時の対応についてうかがいます。

## 問 33 もし、あなたが緊急な病状になったことを考える時、特に不安に感じることは何ですか。(あてはまるもの全てに○)

「自分だけでは動けない」が 66.3%で最も多く、「状況を周囲の人に伝えることが困難」が 38.9%、「特に不安はない」、「トイレや入浴設備」が 22.1%で続きます。

## ■「その他」の具体的な内容

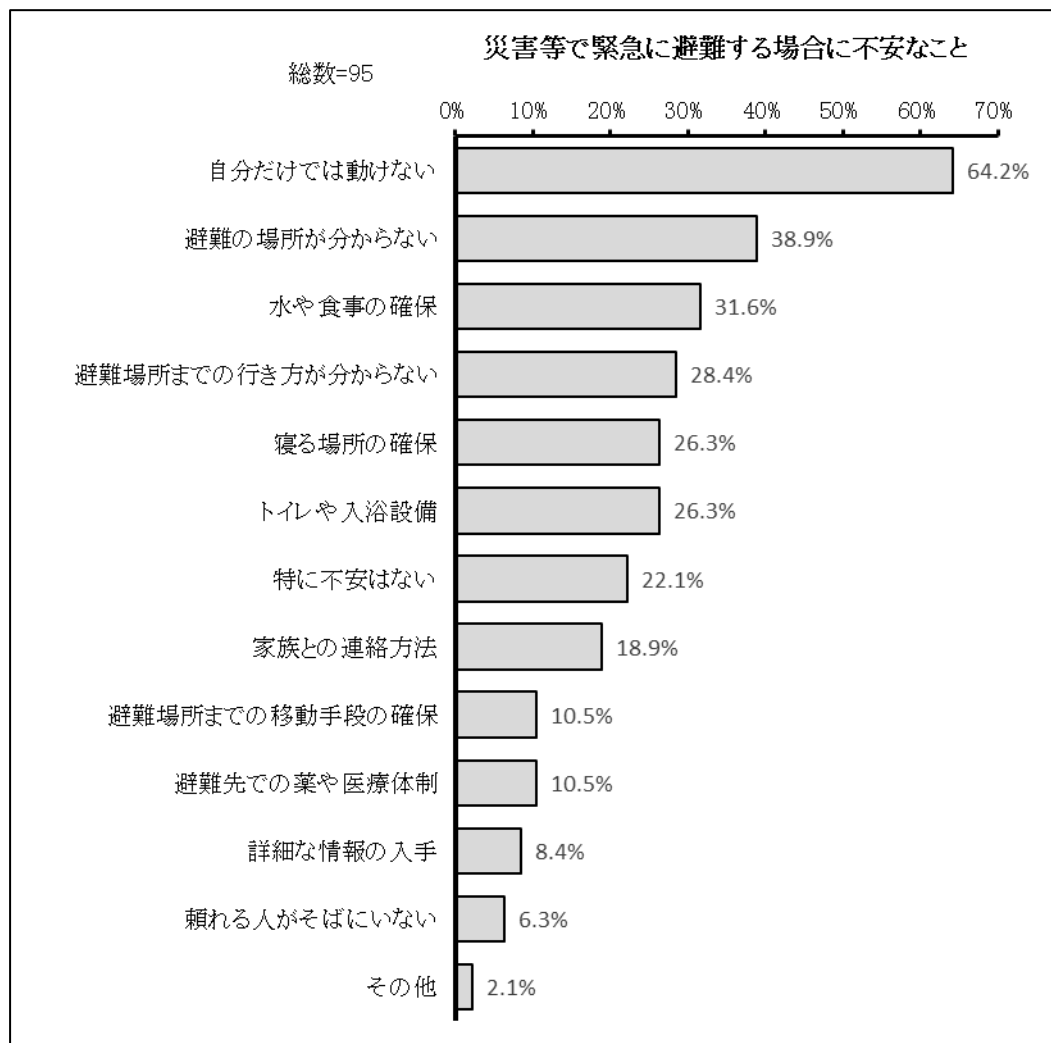
- ・病状に合ったケアを受けられるか
- ・親族に会えない



## 第2部 調査の結果

問 34 地震や火事、台風などのために、緊急に避難しなければならなくなったことを考えると、あなたが不安に感じることは何ですか。(あてはまるもの全てに○)

「自分だけでは動けない」が64.2%で最も多く、「避難の場所が分からない」が38.9%、「水や食事の確保」が31.6%で続きます。



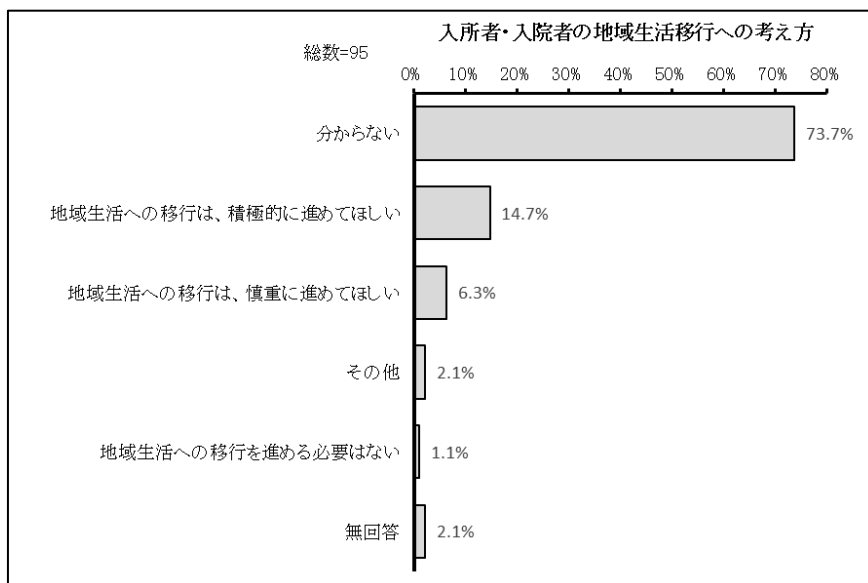
■「その他」の具体的な内容

・避難所に長時間いられない

## 【9】障害者総合支援法についてうかがいます。

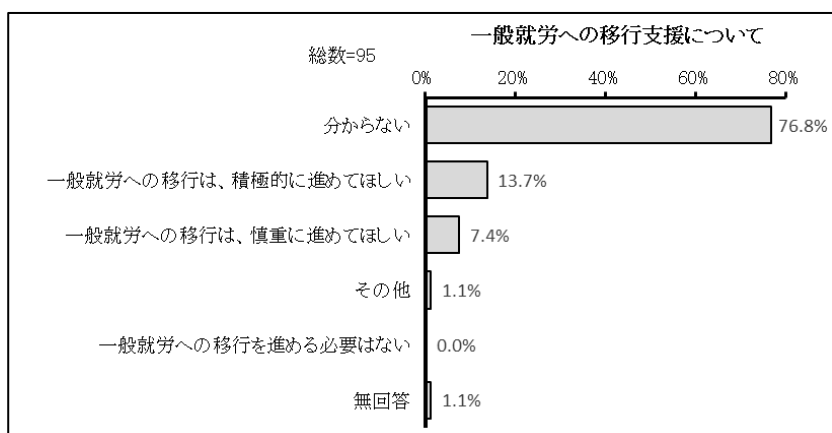
問 35 市では、「第 7 期船橋市障害福祉計画及び第 3 期船橋市障害児福祉計画」に基づき、現在、福祉施設に入所している障害者で退所が可能な人について、地域生活への移行を支援しています。このことについて、あなたはどのように思いますか。(どれか1つに○)

「分からない」が 73.7%で最も多く、「地域生活への移行は、積極的に進めてほしい」が 14.7%、「地域生活への移行は、慎重に進めてほしい」が 6.3%で続きます。



問 36 現在、福祉的就労(障害者の作業所などでの就労)をしている障害者のうち、訓練により一般就労(企業等への就労、在宅での就労)が可能となる人について、市では一般就労への移行を支援しています。このことについて、あなたはどのように思いますか。(どれか1つに○)

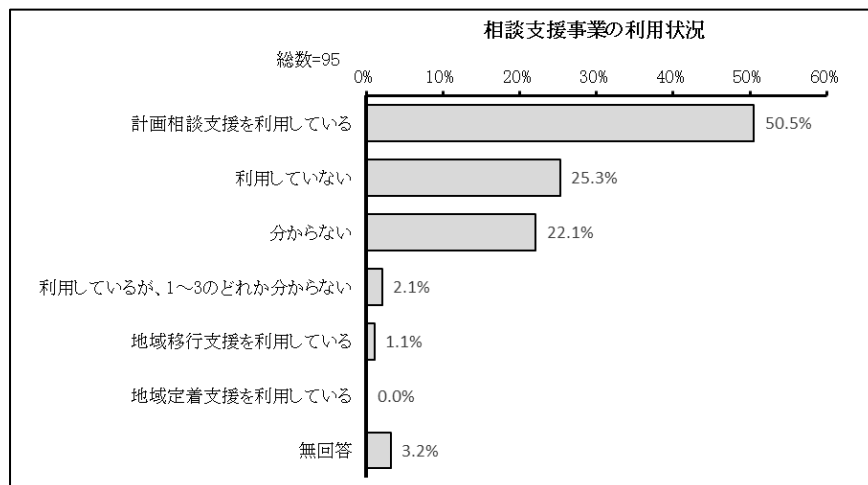
「分からない」が 76.8%で最も多く、「一般就労への移行は、積極的に進めてほしい」が 13.7%、「一般就労への移行は、慎重に進めてほしい」が 7.4%で続きます。



## 第2部 調査の結果

問 37 あなたは、次のような相談支援事業を利用していますか。(あてはまるもの全てに○)

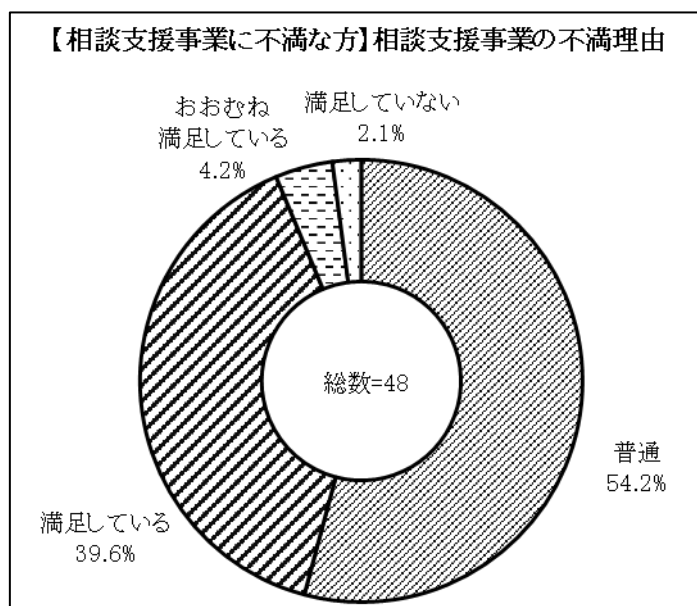
「計画相談支援を利用している」が 50.5%で最も多く、「利用していない」が 25.3%、「分からない」が 22.1%で続きます。



問 37-1 【問 37 で 1～4 を選んだ方にうかがいます。】あなたは、相談支援事業に満足していますか。(どれか1つに○)

※1. 計画相談支援を利用している 2. 地域移行支援を利用している 3. 地域定着支援を利用している 4. 利用しているが、1～3のどれか分からない

「普通」が 54.2%で最も多く、「満足している」が 39.6%、「おおむね満足している」が 4.2%、「満足していない」が 2.1%となっています。



問 37-2 【問 37-1 で 4 を選んだ方にうかがいます。】あなたが満足していない理由は何ですか。(あてはまるもの全てに○)

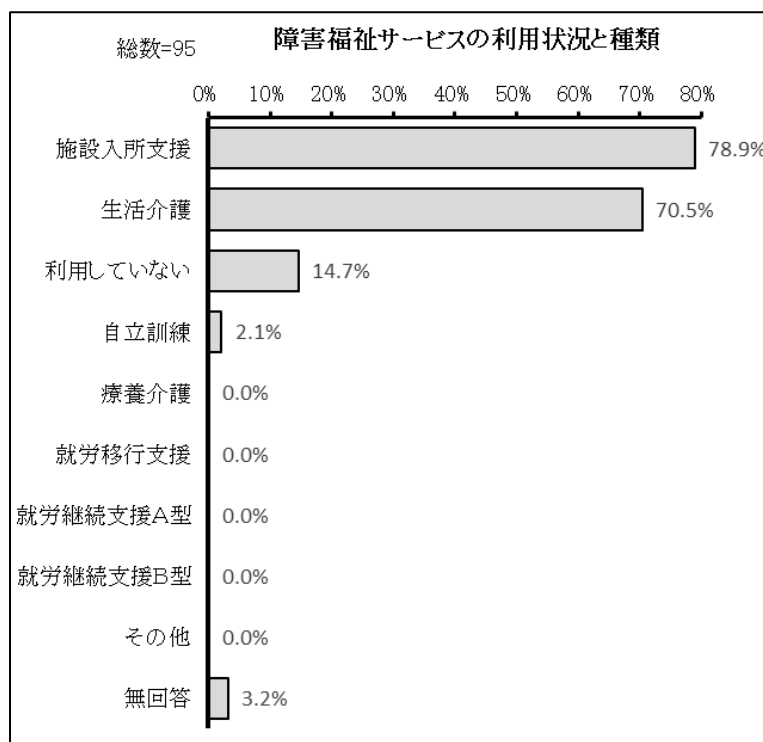
※4. 満足していない

この設問の回答者は 1 名で、「相談支援の制度が分かりづらい」、「相談支援の利用の手続きが面倒」、「相談支援の回数や日数が少ない」と回答しています。

| 項目名【複数回答】                 | 集計値 |
|---------------------------|-----|
| 回答人数                      | 1   |
| 相談支援の制度が分かりづらい            | 1   |
| 相談支援の利用の手続きが面倒            | 1   |
| 相談支援の回数や日数が少ない            | 1   |
| 相談支援を利用したい日時の調整が大変        | -   |
| 相談支援の内容が雑であったり、ニーズに合っていない | -   |
| 相談支援を提供する人の態度が良くない        | -   |
| 相談支援利用に対する自己負担が大きい        | -   |
| その他                       | -   |

問 38 あなたは、どのような障害福祉サービスを利用していますか。(あてはまるもの全てに○)

「施設入所支援」が78.9%で最も多く、「生活介護」が70.5%、「利用していない」が14.7%、「自立訓練」が2.1%となっています。

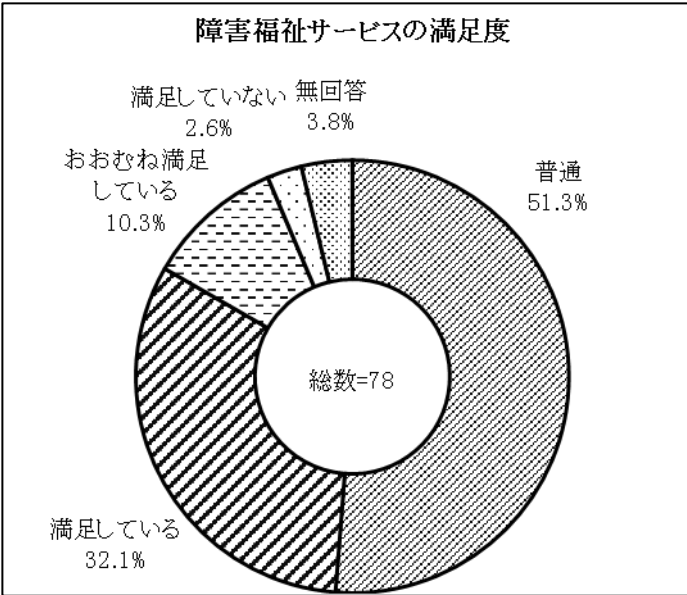


第2部 調査の結果

問 38-1 【問 38 で 1～8 を選んだ方にうかがいます。】あなたは、利用しているサービスに満足していますか。(どれか1つに○)

※1. 療養介護 2. 生活介護 3. 施設入所支援 4. 自立訓練 5. 就労移行支援 6. 就労継続支援A型 7. 就労継続支援B型 8. その他

「普通」が 51.3%で最も多く、「満足している」が 32.1%、「おおむね満足している」が 10.3%で続きます。



問 38-2 【問 38-1 で 4 を選んだ方にうかがいます。】あなたが満足していない理由は何ですか。(あてはまるもの全てに○)

※4. 満足していない

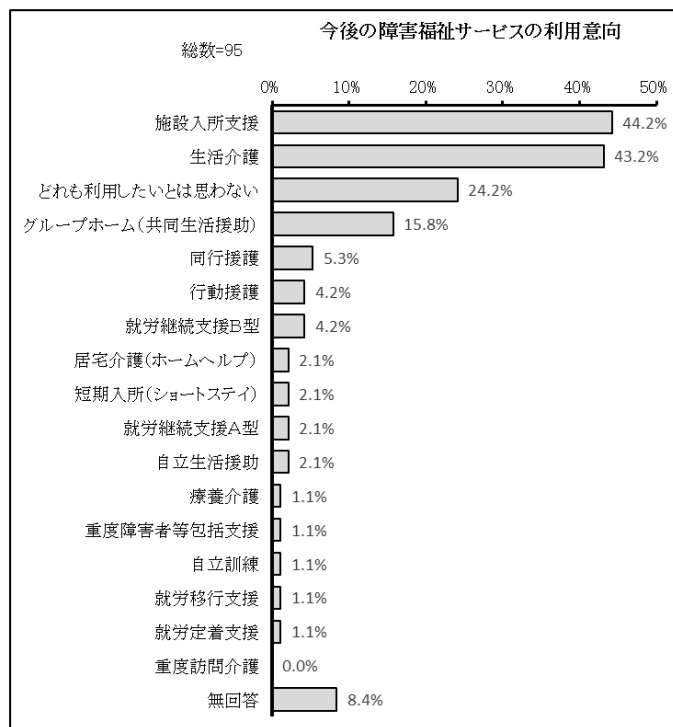
この設問の回答者は 2 名で、「サービスの回数や日数が少ない」、「サービスを利用したい日時の調整が大変」、「サービスの内容が雑であったり、ニーズに合っていない」、「サービス利用に対する自己負担が大きい」と回答しています。

| 項目名【複数回答】                 | 集計値 |
|---------------------------|-----|
| 回答人数                      | 2   |
| サービスの制度が分かりづらい            | -   |
| サービス利用の手続きが面倒             | -   |
| サービスの回数や日数が少ない            | 1   |
| サービスの1回当たりの時間が少ない         | -   |
| サービスを利用したい日時の調整が大変        | 1   |
| サービスの内容が雑であったり、ニーズに合っていない | 1   |
| サービスを提供する人の態度が良くない        | -   |
| サービス利用に対する自己負担が大きい        | 1   |
| その他                       | -   |



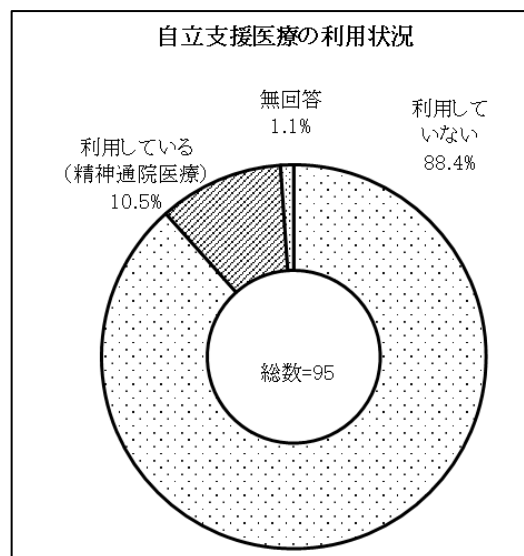
問 39 今後、あなたが利用したいと思う障害福祉サービスは何ですか。現在利用している方もお答えください。(あてはまるもの全てに○)

「施設入所支援」が 44.2%で最も多く、「生活介護」が 43.2%、「どれも利用したいとは思わない」が 24.2%で続きます。



問 40 あなたは、「自立支援医療」を利用していますか。(あてはまるもの全てに○)

「利用していない」が 88.4%、「利用している(精神通院医療)」が 10.5%となっています。



## 第2部 調査の結果

問 40-1 【問 40 で 1～3 を選んだ方にうかがいます。】あなたは「自立支援医療」の制度をどこで最初に知りましたか。(どれか1つに○)

※1. 利用している(育成医療) 2. 利用している(更生医療) 3. 利用している(精神通院医療)

この設問の回答者は 10 名で、「医療機関からすすめられた」が 9 名、「その他」が 1 名回答しています。

| 項目名                     | 集計値 |
|-------------------------|-----|
| 回答人数                    | 10  |
| 医療機関からすすめられた            | 9   |
| 障害福祉課で案内された             | -   |
| 市のホームページまたは障害福祉のしおりで知った | -   |
| その他                     | 1   |

問 40-2 【問 40 で 1～3 を選んだ方にうかがいます。】あなたは、自立支援医療に満足していますか。(どれか1つに○)

※1. 利用している(育成医療) 2. 利用している(更生医療) 3. 利用している(精神通院医療)

この設問の回答者は 9 名で、「満足している」が 3 名、「おおむね満足している」、「普通」、「満足していない」が 2 名回答しています。

| 項目名        | 集計値 |
|------------|-----|
| 回答人数       | 9   |
| 満足している     | 3   |
| おおむね満足している | 2   |
| 普通         | 2   |
| 満足していない    | 2   |

問 40-3 【問 40-2 で 4 を選んだ方にうかがいます。】あなたが満足していない理由は何ですか。(あてはまるもの全てに○)

※4. 満足していない

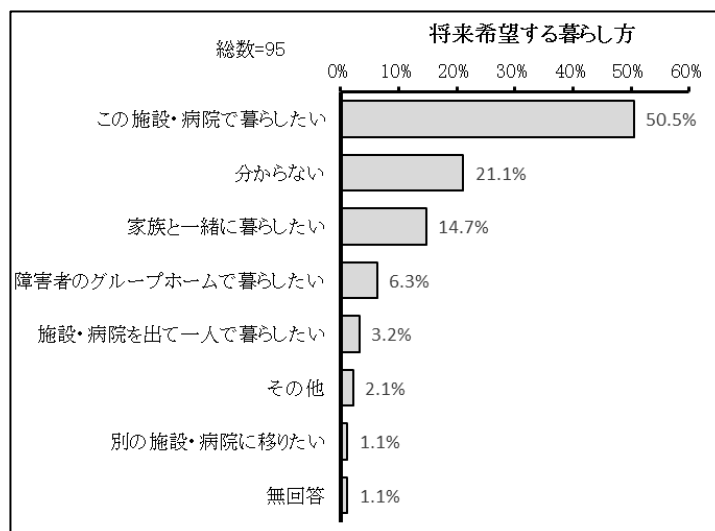
この設問の回答者は 2 名で、「医療費の自己負担が大きい」が 2 名、「更新期間が短い」、「登録できる医療機関・薬局が1つしかない」が 1 名回答しています。

| 項目名 【複数回答】          | 集計値 |
|---------------------|-----|
| 回答人数                | 2   |
| 自立支援医療の制度が分かりづらい    | -   |
| 自立支援医療の制度が使いづらい     | -   |
| 医療費の自己負担が大きい        | 2   |
| 更新期間が短い             | 1   |
| 登録できる医療機関・薬局が1つしかない | 1   |

## 【10】将来の生活についてうかがいます。

問 41 あなたは将来、どのように暮らしたいですか。(どれか1つに○)

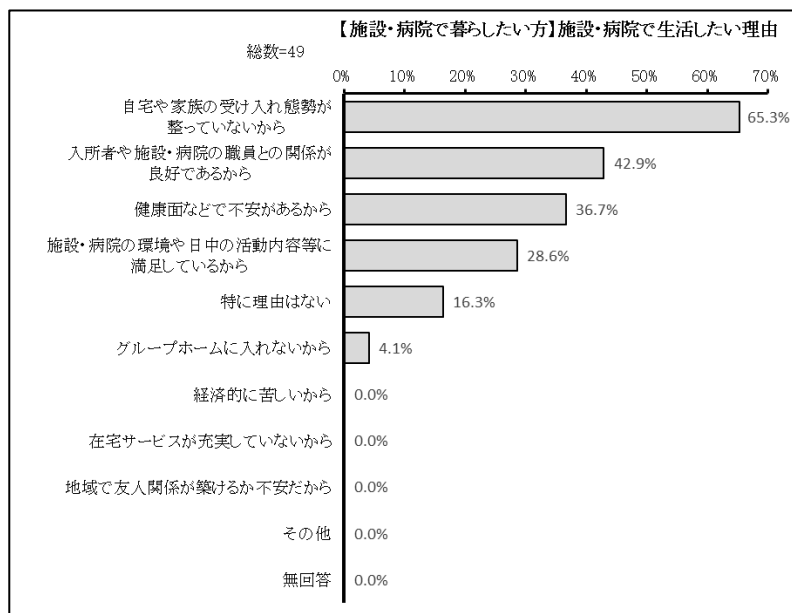
「この施設・病院で暮らしたい」が 50.5%で最も多く、「分からない」が 21.1%、「家族と一緒に暮らしたい」が 14.7%で続きます。



問 41-1 【問 41 で 1、2 を選んだ方にうかがいます。】あなたが施設・病院での生活を続けたい理由は、何ですか。(あてはまるもの全てに○)

※1. この施設・病院で暮らしたい 2. 別の施設・病院に移りたい

「自宅や家族の受け入れ態勢が整っていないから」が 65.3%で最も多く、「入所者や施設・病院の職員との関係が良好であるから」が 42.9%、「健康面などで不安があるから」が 36.7%、「健康面などで不安があるから」が 36.7%で続きます。



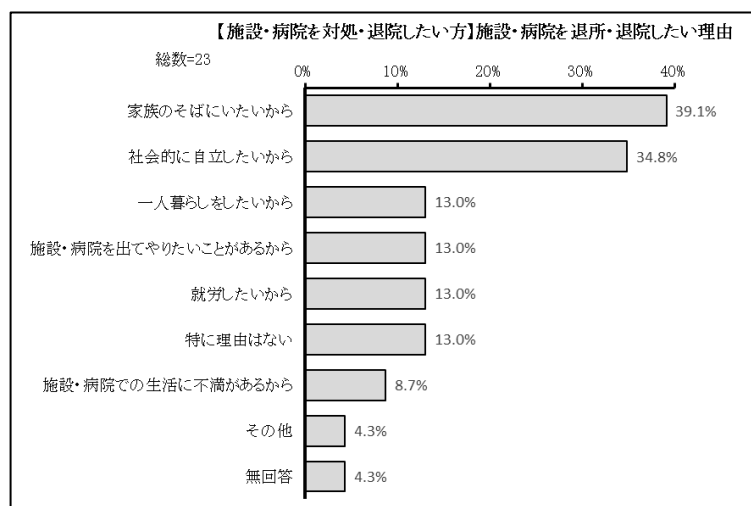
## 第2部 調査の結果

問 41-2 【問 41 で 3～5 を選んだ方にうかがいます。】あなたが施設・病院を退所・退院したい理由は、何ですか。(あてはまるもの全てに○)

※3. 家族と一緒に暮らしたい 4. 障害者のグループホームで暮らしたい 5. 施設・病院を出て一人で暮らしたい

「家族のそばにいたいから」が39.1%で最も多く、「社会的に自立したいから」が34.8%、「一人暮らしをしたいから」、「施設・病院を出てやりたいことがあるから」、「就労したいから」、「特に理由はない」が13.0%で続きます。

■「その他」の具体的な内容  
・楽しいことが起きるかもしれないから



問 41-3 【問 41 で 4 を選んだ方にうかがいます。】障害者のグループホームで暮らしてみたいと考えているが、今も施設・病院で暮らしている理由は、何ですか。(あてはまるもの全てに○)

※4. 障害者のグループホームで暮らしたい

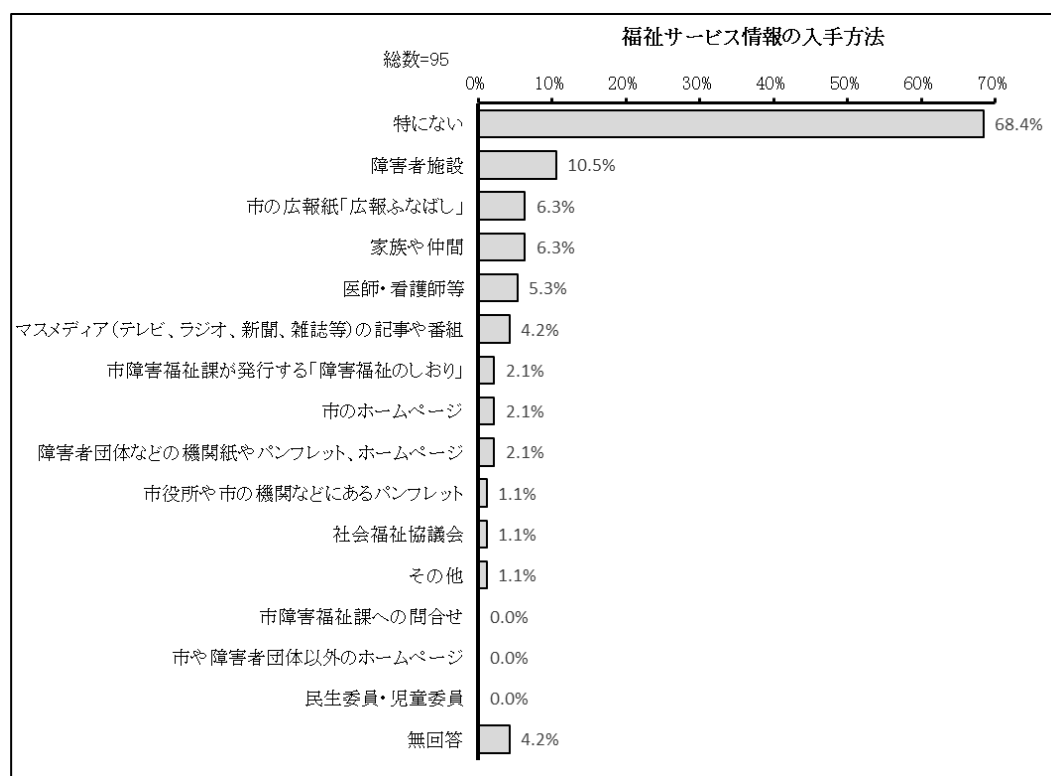
この設問の回答者は 5 名で、「グループホームの空きがない」が 1 名、「グループホームでの日常生活における支援に不安がある」が 4 名、回答しています。

| 項目名【複数回答】                 | 集計値 |
|---------------------------|-----|
| 回答人数                      | 5   |
| グループホームの空きがない             | 1   |
| グループホームでの日常生活における支援に不安がある | 4   |
| その他                       | -   |

## 【11】船橋市の障害福祉についてうかがいます。

問 42 あなたは、障害のある人のための市の福祉サービスの内容について、どのようなところで知ることが多いですか。(主なものを2つまでに○)

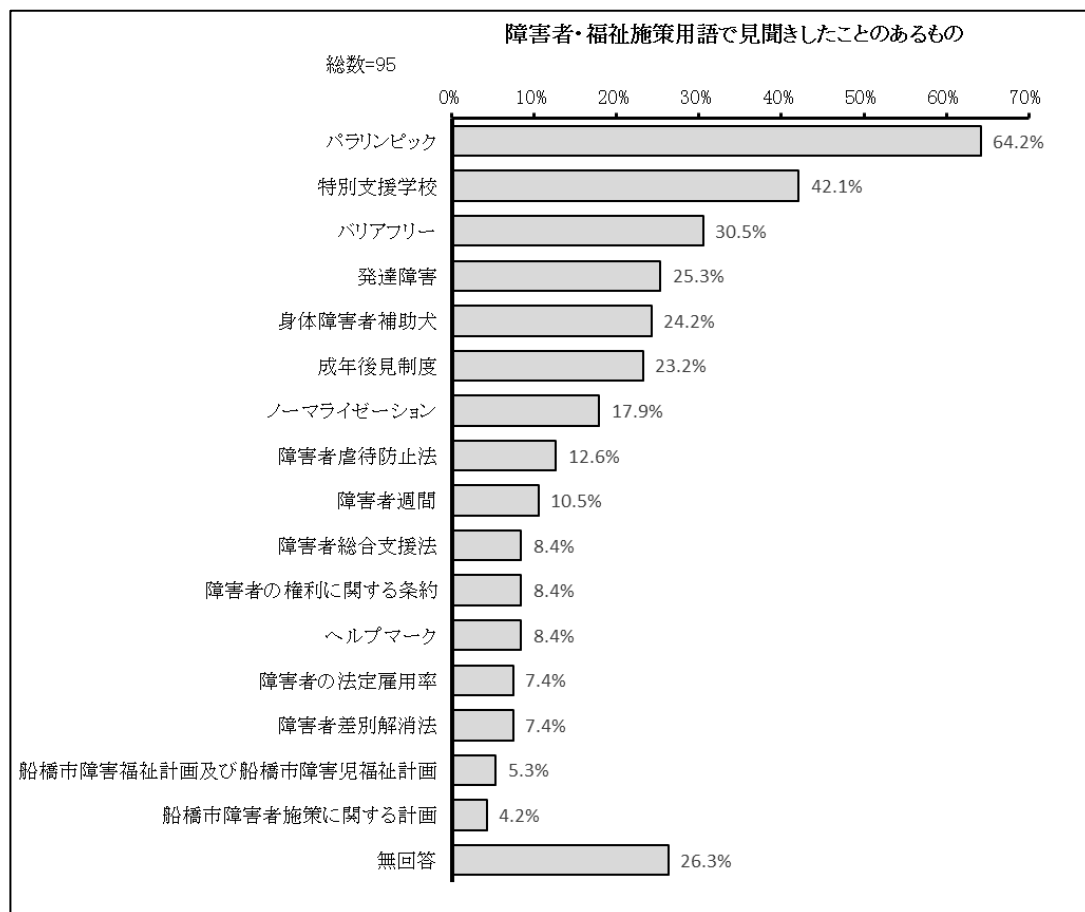
「特にない」が68.4%で最も多く、「障害者施設」が10.5%、「市の広報紙「広報ふなばし」」、「家族や仲間」が6.3%で続きます。



## 第2部 調査の結果

問 43 次にあげる障害者施策や福祉施策の用語のうち、あなたが見聞きしたことのあるものはどれですか。(あてはまるもの全てに○)

「パラリンピック」が 64.2%で最も多く、「特別支援学校」が 42.1%、「バリアフリー」が 30.5%で続きます。



問 43-1 【問 43 で 16 を選んだ方にうかがいます。】ヘルプマークをどのようにして知りましたか。(あてはまるもの全てに○)

※16. ヘルプマーク

この設問の回答者は 8 名で、「テレビや新聞、雑誌などのメディア」が 4 名、「周囲の人から聞いた」が 2 名、「市役所などの公共機関」、「外出時に店舗など」、「その他」が 1 名、回答しています。

| 項目名【複数回答】        | 集計値 |
|------------------|-----|
| 回答人数             | 8   |
| 市役所などの公共機関       | 1   |
| インターネット(SNSなど)   | -   |
| テレビや新聞、雑誌などのメディア | 4   |
| 外出時に店舗など         | 1   |
| 周囲の人から聞いた        | 2   |
| その他              | 1   |

■「その他」の具体的な内容

・病院

問 43-2 【問 43 で 16 を選んだ方にうかがいます。】ヘルプマークを利用していますか。(あてはまるもの 1 つに○)

※16. ヘルプマーク

この設問の回答者は 7 名で、「利用したいと考えているが、持っていない」が 3 名、「利用したいと思わない」が 2 名、「利用している」、「その他」が 1 名、回答しています。

| 項目名                  | 集計値 |
|----------------------|-----|
| 回答人数                 | 7   |
| 利用している               | 1   |
| 過去に利用していたが、今は利用していない | -   |
| 利用したいと考えているが、持っていない  | 3   |
| 利用したいと思わない           | 2   |
| その他                  | 1   |

問 43-3 【問 43-2 で 1 を選んだ方にうかがいます。】ヘルプマークは役に立っていますか。(あてはまるもの 1 つに○をして、具体的な事例があれば( )内に記入してください)

※1. 利用している

この設問の回答者は 1 名で、「役に立っている」と回答しています。

■「役に立っている」の具体的な事例

・自分でヘルプマークを利用している人に、少しでも分かる人が増えた

## 第2部 調査の結果

問 43-4 【問 43-2 で 2 または 3 を選んだ方にうかがいます。】ヘルプマークについて「過去に利用していたが、今は利用していない」「利用したいと考えているが、持っていない」を選択した理由を教えてください。(あてはまるもの全てに○)

※2. 過去に利用していたが、今は利用していない 3. 利用したいと考えているが、持っていない

この設問の回答者は 3 名で、「取得方法が分からない」、「取得可能であり、機会があれば取得しようと思っている」が 2 名、回答しています。

| 項目名【複数回答】                 | 集計値 |
|---------------------------|-----|
| 回答人数                      | 3   |
| 役に立たなかった                  | -   |
| 周りの方の反応が気になる              | -   |
| 取得方法が分からない                | 2   |
| 取得可能であり、機会があれば取得しようと思っている | 2   |
| 利用していたが、現在利用しなくてよかった      | -   |
| その他                       | -   |

問 43-5 【問 43-2 で 4 を選んだ方にうかがいます。】ヘルプマークについて、「利用したいと思わない」を選択した理由を教えてください。(あてはまるもの全てに○)

この設問には、回答者はいませんでした。

問 43-6 ヘルプマークについて、改善したほうがよいと思う点があれば教えてください。(あてはまるもの 1 つに○)

この設問の回答者は 10 名で、「ある」が 1 名、「ない」が 9 名、回答しています。

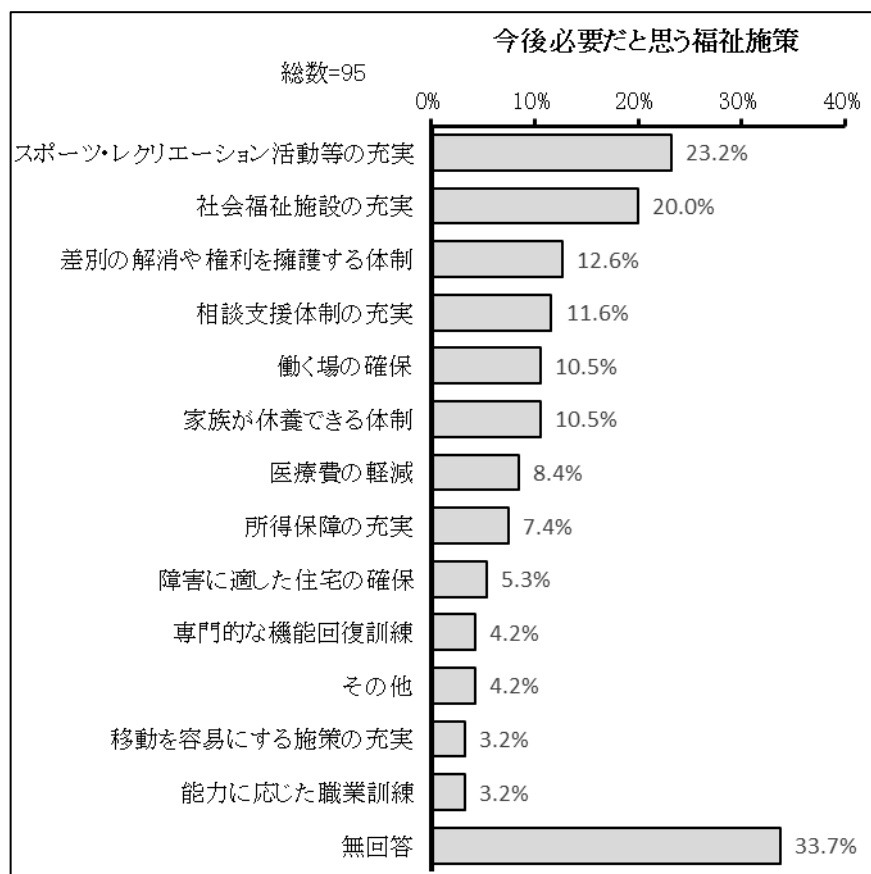
| 項目名  | 集計値 |
|------|-----|
| 回答人数 | 10  |
| ある   | 1   |
| ない   | 9   |

■「ある」の具体的な内容  
・ヘルプマークの種類



問 44 あなたが今後、必要だと思う障害福祉施策は何ですか。(主なものを3つまでに○)

「スポーツ・レクリエーション活動等の充実」が23.2%で最も多く、「社会福祉施設の充実」が20.0%、「差別の解消や権利を擁護する体制」が12.6%で続きます。



## 第2部 調査の結果

問 45 船橋市の障害福祉施策についてのご意見、ご希望、または困っていることなどを、自由にお書きください。

自由回答の総件数は 12 件でした。なお、一人で複数の内容を書かれている場合があり、総件数は実際の回答人数を上回ります。

| 項目名【複数回答】      | 集計値 |
|----------------|-----|
| 総件数            | 12  |
| 啓発・広報          | 2   |
| 保健・医療          | 3   |
| 教育・雇用・就業       | 1   |
| 生活支援・福祉サービス    | 1   |
| 生活環境           | -   |
| スポーツ・レクリエーション等 | -   |
| アンケートについて      | -   |
| 不満なし           | 4   |
| その他            | 1   |

※ここに掲載したものは回答の一部です。また、大意を変えずに一部を省略・要約している場合があります。

※回答者はアンケート対象者本人ではなく、代理の人の場合があります。

### 保健・医療

- ・自立相談所のお子さん達にも医療等、精神面のケア等施設の充実。(女性、70 歳)

### 生活支援・福祉サービス

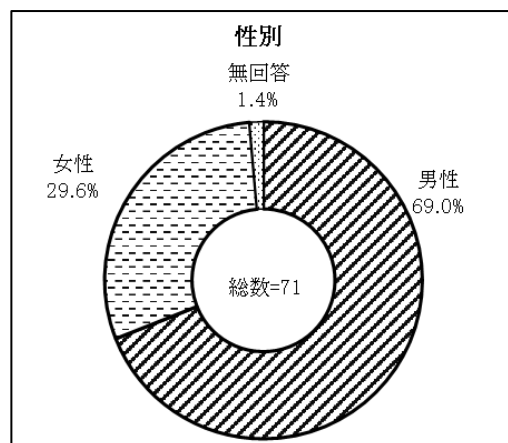
- ・施設を出て、アパートで一人暮らしができるような援助がほしい。(男性、63 歳)

## 5 グループホーム入居者を対象とした調査結果

### 【1】あなたご自身やご家族のことについてうかがいます。

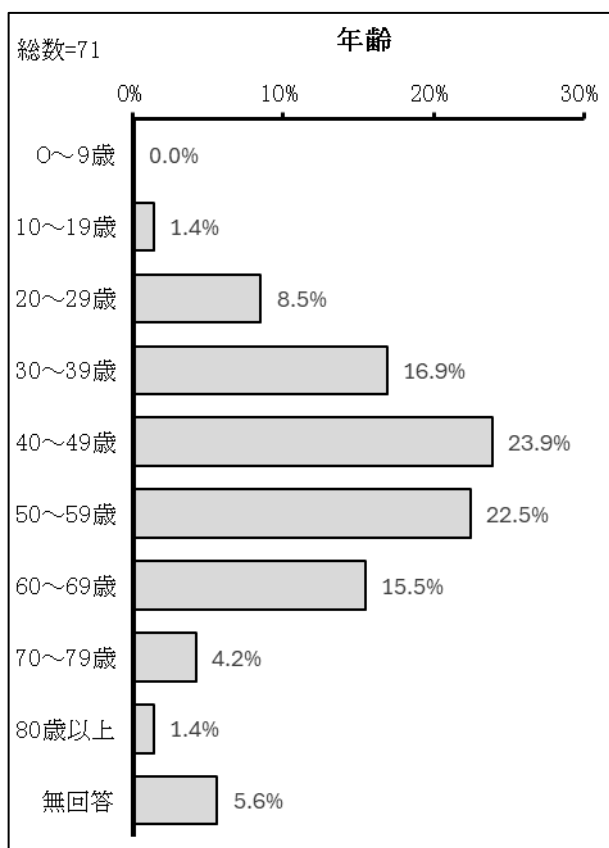
問1 あなたの性別をお答えください。(どれか1つに○)

「男性」が69.0%、「女性」が29.6%となっています。



問2 あなたは、何歳ですか。令和6年1月1日現在の満年齢をお答えください。

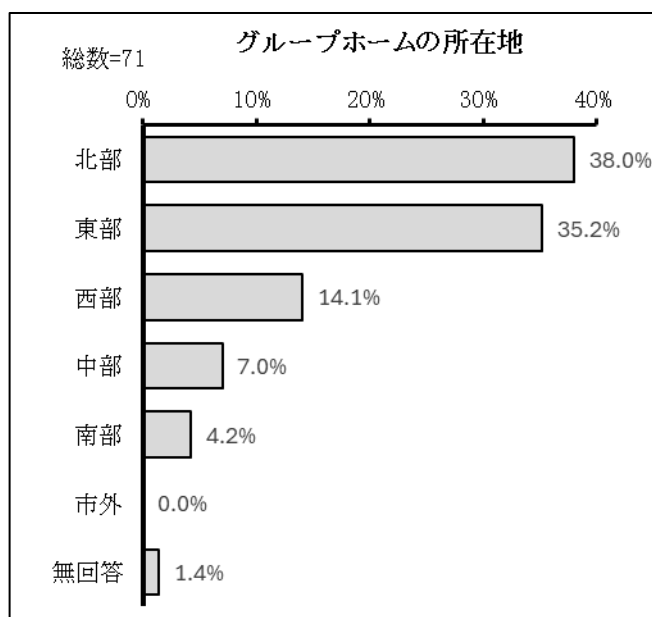
「40～49歳」が23.9%で最も多く、「50～59歳」が22.5%、「30～39歳」が16.9%で続きます。



## 第2部 調査の結果

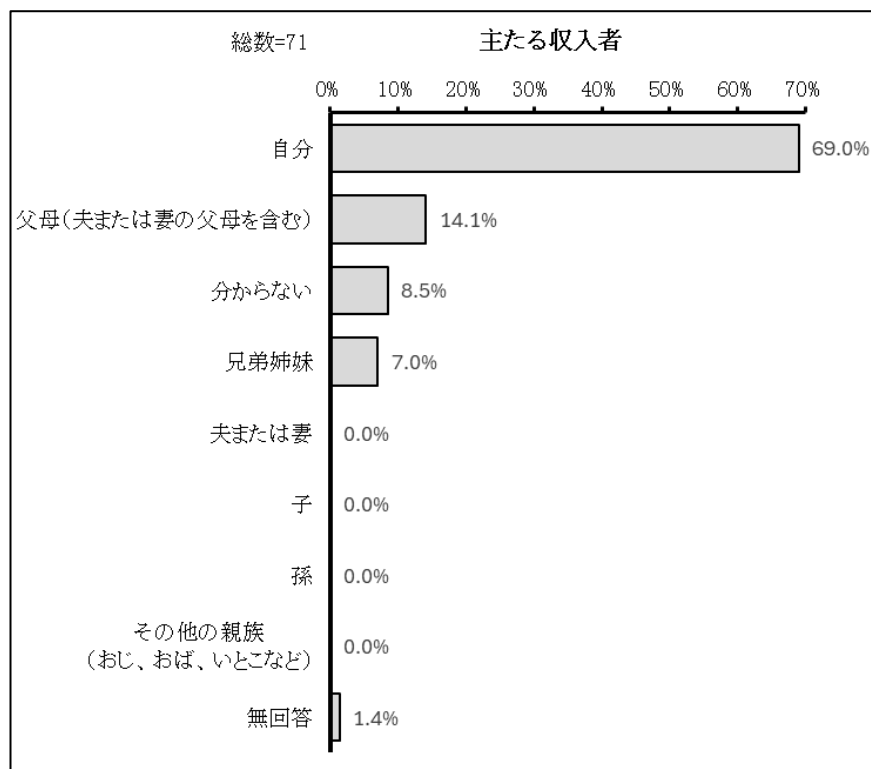
### 問 3 あなたの利用しているグループホームの所在地はどこですか。(どれか1つに○)

「北部」が 38.0%で最も多く、「東部」が 35.2%、「西部」が 14.1%、「中部」が 7.0%、「南部」が 4.2%となっています。



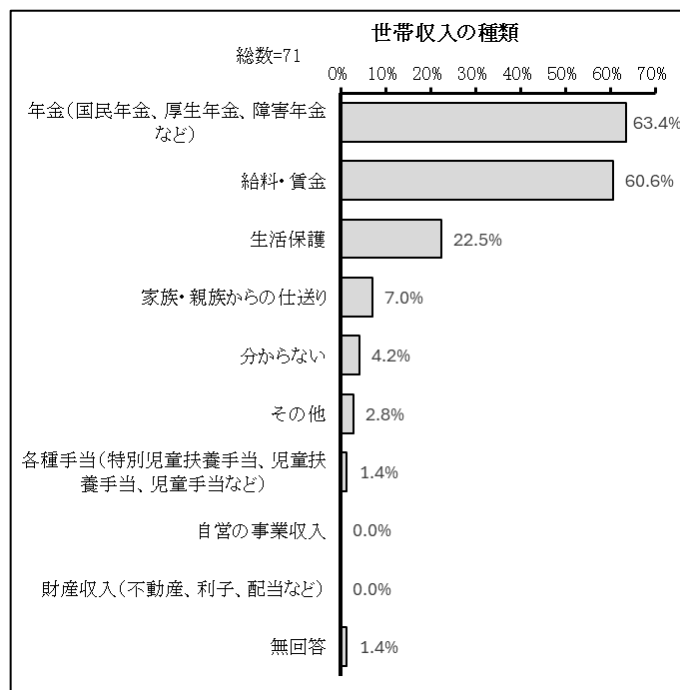
### 問 4 あなたまたはご家族の中で、主に生活のための収入を得ている方はどなたですか。(どれか1つに○)

「自分」が 69.0%で最も多く、「父母(夫または妻の父母を含む)」が 14.1%、「分からない」が 8.5%で続きます。

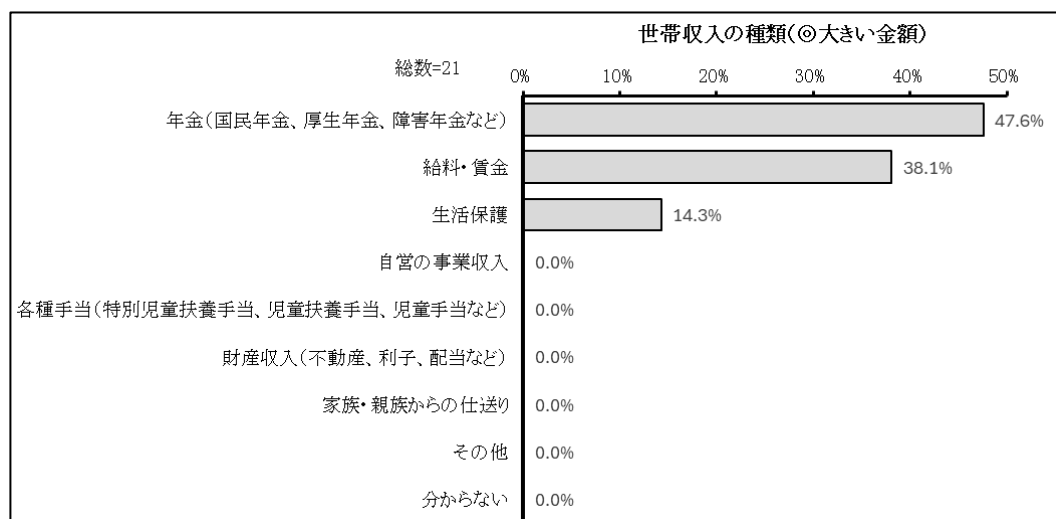


問 5 あなたの世帯収入の種類はどのようなものですか。(あてはまるもの全てに○、最も金額が大きいものには◎)

「年金(国民年金、厚生年金、障害年金など)」が63.4%で最も多く、「給料・賃金」が60.6%、「生活保護」が22.5%で続きます。



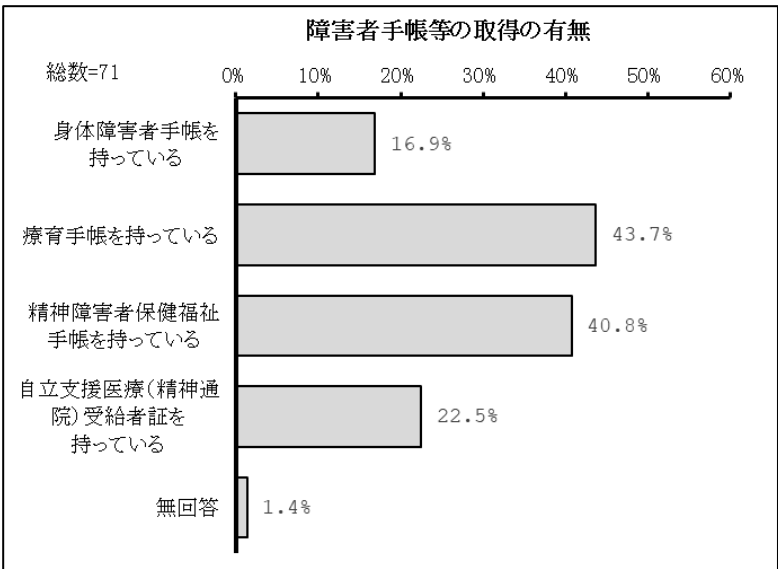
最も金額が大きいものは、「年金(国民年金、厚生年金、障害年金など)」が47.6%で最も多く、「給料・賃金」が38.1%、「生活保護」が14.3%で続きます。



【2】あなたの障害のことについてうかがいます。

問 6 あなたがお持ちの障害者手帳等の種類と等級についてうかがいます。下の表の  
あてはまる番号と等級(程度)に○をつけて( )内に取得した年齢を記入してく  
ださい。

「療育手帳を持っている」が  
43.7%、「精神障害者保健福  
祉手帳を持っている」が  
40.8%、「自立支援医療(精  
神通院)受給者証を持っ  
ている」が 22.5%、「身体障害  
者手帳を持っている」が 16.9%  
となっています。



所持している手帳の組み合わせは、「療育手帳のみ」が 33.8%、「精神障害者保健福祉手帳のみ」が 22.5%、「精神障害者保健福祉手帳＋自立支援医療(精神通院)受給者証」が 16.9%で続きます。

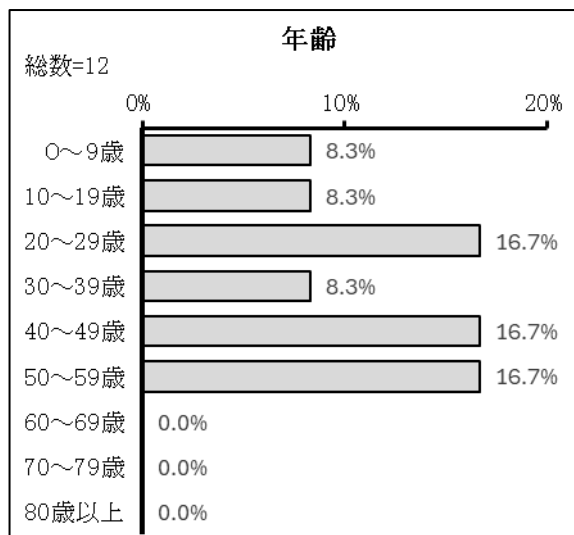
|    | 全体     | いずれも持っていない | 身体障害者手帳のみ | 療育手帳のみ | 精神障害者保健福祉手帳のみ | 自立支援医療(精神通院)受給者証のみ | 療育手帳 + 身体障害者手帳 | 自立支援医療(精神通院)受給者証 + 療育手帳 | 自立支援医療(精神通院)受給者証 + 精神障害者保健福祉手帳 | 自立支援医療(精神通院)受給者証 + 精神障害者保健福祉手帳 + 療育手帳 | 無回答  |
|----|--------|------------|-----------|--------|---------------|--------------------|----------------|-------------------------|--------------------------------|---------------------------------------|------|
| 全体 | 71     | 2          | 7         | 24     | 16            | 2                  | 5              | 1                       | 12                             | 1                                     | 1    |
|    | 100.0% | 2.8%       | 9.9%      | 33.8%  | 22.5%         | 2.8%               | 7.0%           | 1.4%                    | 16.9%                          | 1.4%                                  | 1.4% |

## 【身体障害者手帳】

この設問の回答者は12名で、等級(程度)は、「1級」が8名、「2級」が2名、「3級」、「5級」が1名となっています。

取得した年齢は「20～29歳」、「40～49歳」、「50～59歳」が16.7%、「0～9歳」、「10～19歳」、「30～39歳」が8.3%となっています。

| 項目名  | 集計値 |
|------|-----|
| 回答人数 | 12  |
| 1級   | 8   |
| 2級   | 2   |
| 3級   | 1   |
| 4級   | —   |
| 5級   | 1   |
| 6級   | —   |

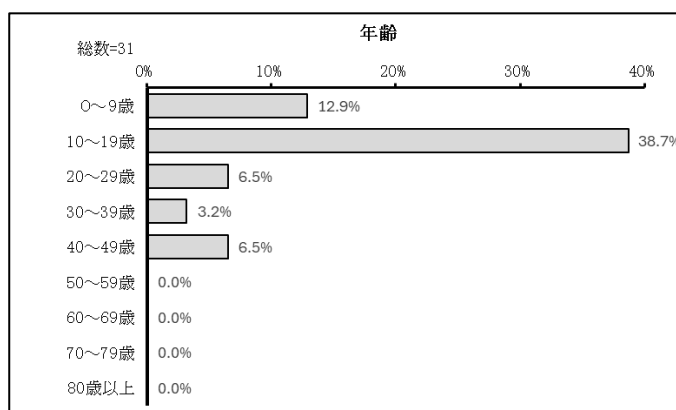


## 【療育手帳】

この設問の回答者は30名で、等級(程度)は「Bの2」が12名、「Bの1」が9名、「㉠の1」、「Aの2」が3名、「Aの1」が2名、「㉠の2」が1名となっています。

取得した年齢は、「10～19歳」が38.7%、「0～9歳」が12.9%、「20～29歳」、「40～49歳」が6.5%、「30～39歳」が3.2%となっています。

| 項目名  | 集計値 |
|------|-----|
| 回答人数 | 30  |
| ㉠の1  | 3   |
| ㉠の2  | 1   |
| Aの1  | 2   |
| Aの2  | 3   |
| Bの1  | 9   |
| Bの2  | 12  |



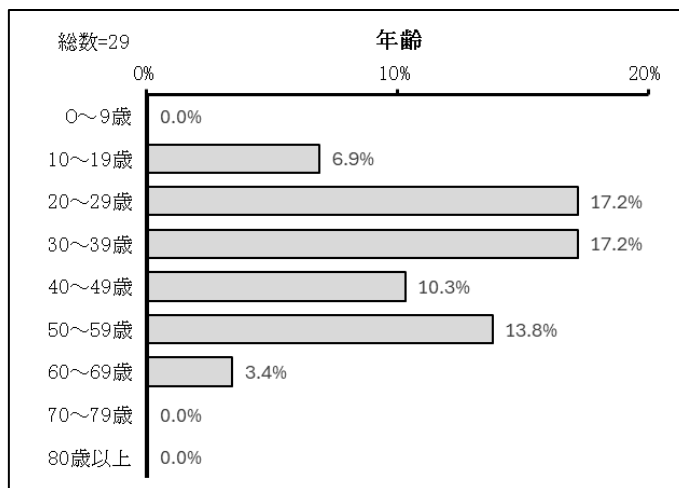
## 第2部 調査の結果

### 【精神障害者保健福祉手帳】

この設問の回答者は29名で、等級(程度)は、「2級」が21名、「1級」、「3級」が4名となっています。

取得した年齢は「20～29歳」、「30～39歳」が17.2%、「50～59歳」が13.8%、「40～49歳」が10.3%、「10～19歳」が6.9%、「60～69歳」が3.4%となっています。

| 項目名  | 集計値 |
|------|-----|
| 回答人数 | 29  |
| 1級   | 4   |
| 2級   | 21  |
| 3級   | 4   |



### 【自立支援医療(精神通院)受給者証】

「持っている」と答えた方は16名でした。

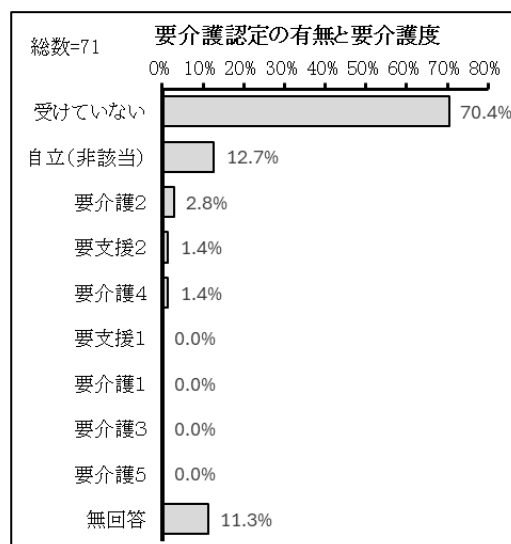
取得した年齢の記載があったのは7名で、「50～59歳」が3名、「20～29歳」、「30～39歳」、「40～49歳」、「60～69歳」が1名となっています。

| 項目名    | 集計値 |
|--------|-----|
| 回答人数   | 7   |
| 0～9歳   | —   |
| 10～19歳 | —   |
| 20～29歳 | 1   |
| 30～39歳 | 1   |
| 40～49歳 | 1   |
| 50～59歳 | 3   |
| 60～69歳 | 1   |
| 70～79歳 | —   |
| 80歳以上  | —   |



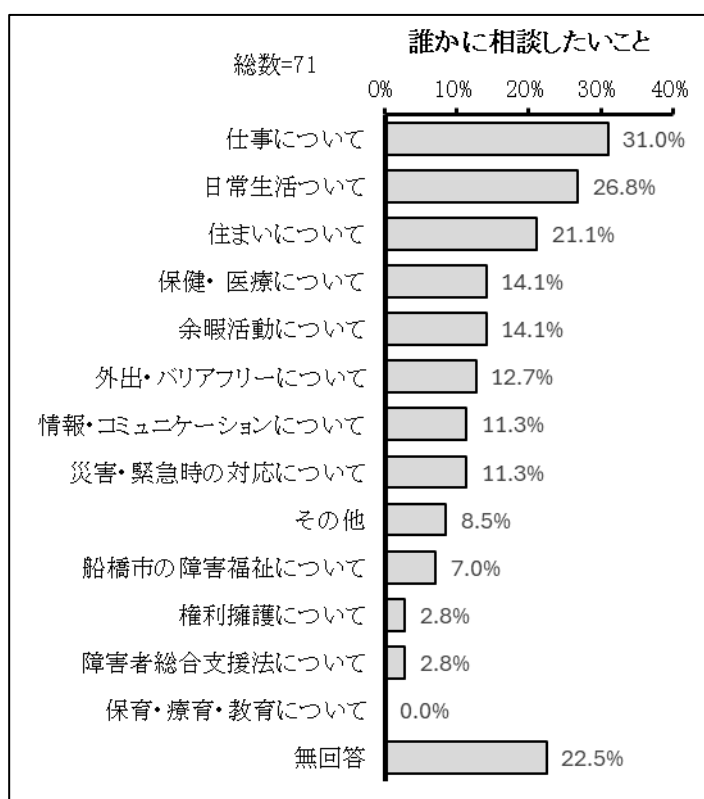
問 6-1 あなたは、介護保険法に基づく要介護認定を受けていますか。(どれか1つに○)

「受けていない」が70.4%で最も多く、「自立(非該当)」が12.7%、「要介護2」が2.8%、「要支援2」、「要介護4」が1.4%となっています。



問 7 現在あなたは、誰かに相談したいことがありますか。(あてはまるもの全てに○)

「仕事について」が31.0%で最も多く、「日常生活について」が26.8%、「住まいについて」が21.1%で続きます。

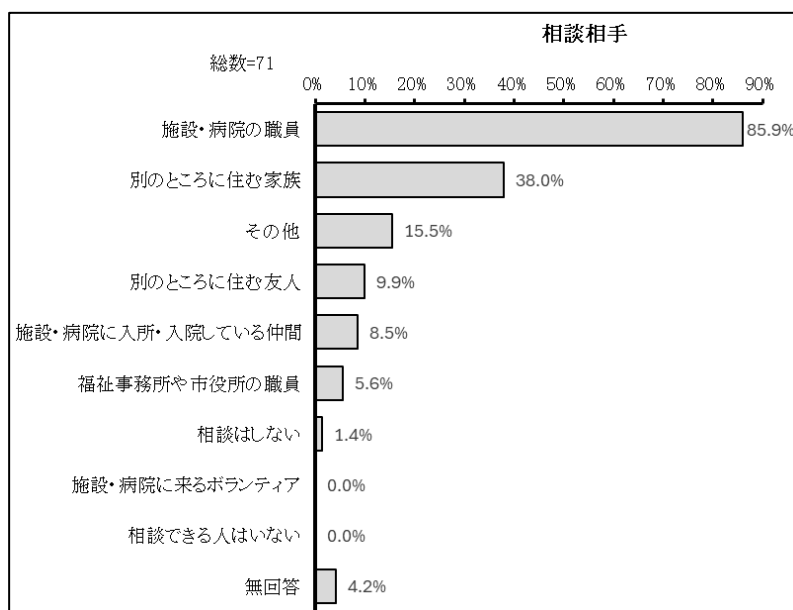


## 第2部 調査の結果

### 【3】日常生活についてうかがいます。

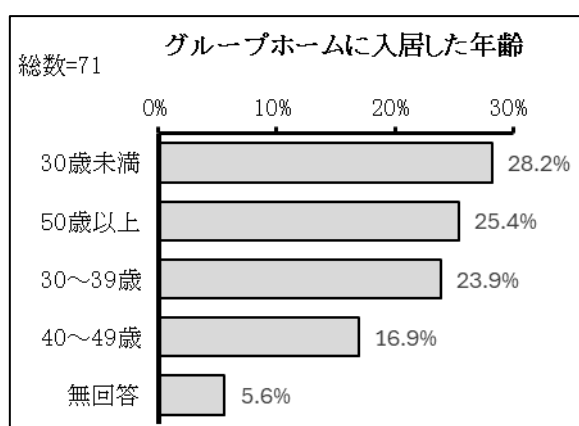
問 8 あなたが困ったり、悩んだりした時に相談する人は誰ですか。(あてはまるもの全てに○)

「施設・病院の職員」が 85.9%で最も多く、「別のところに住む家族」が 38.0%、「その他」が15.5%で続きます。



問 9 あなたはグループホームに何歳の時から入居していますか。(どれか1つに○)

「30 歳未満」が 28.2%で最も多く、「50 歳以上」が 25.4%、「30～39 歳」が 23.9%、「40～49 歳」が 16.9%となっています。

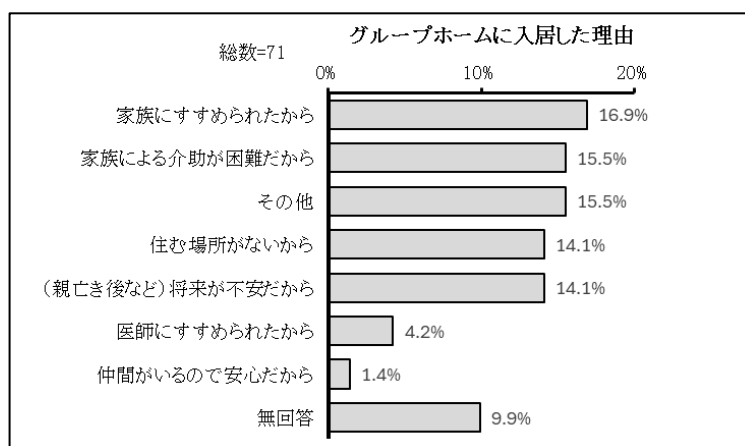


## 問 10 あなたが、グループホームに入居した理由は何ですか。(どれか1つに○)

「家族にすすめられたから」が16.9%で最も多く、「家族による介助が困難だから」、「その他」が15.5%、「住む場所がないから」、「(親亡き後など)将来が不安だから」が14.1%で続きます。

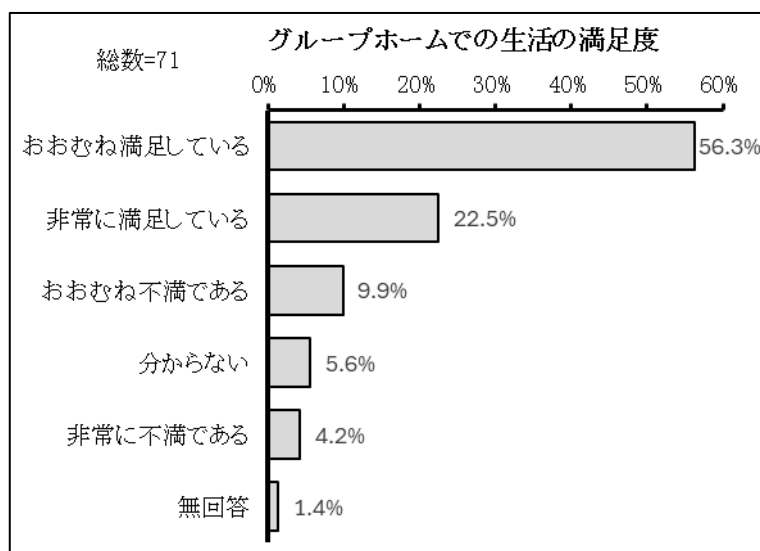
■「その他」の具体的な内容(一部抜粋)

- ・自立するため
- ・家族関係がよくないため
- ・弁護士やケアマネジャーに勧められた



## 問 11 あなたは、グループホームでの生活に満足していますか。(どれか1つに○)

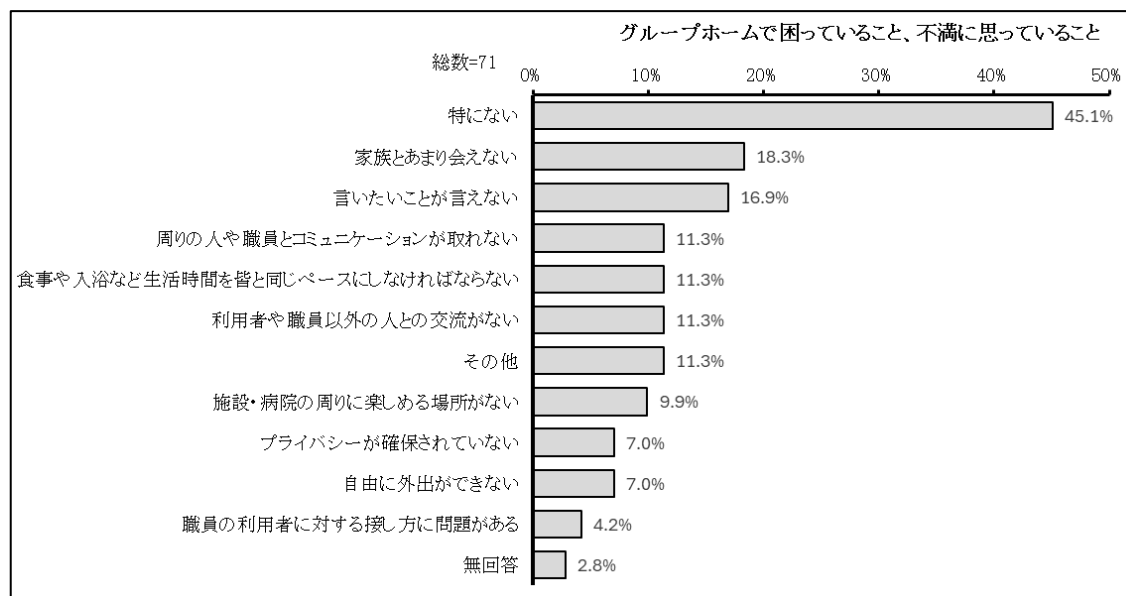
「おおむね満足している」が56.3%で最も多く、「非常に満足している」が22.5%、「おおむね不満である」が9.9%で続きます。



## 第2部 調査の結果

問 12 あなたがグループホームで困っていることや不満に思っていることは、何ですか。(あてはまるもの全てに○)

「特にない」が 45.1%で最も多く、「家族とあまり会えない」が 18.3%、「言いたいことが言えない」が 16.9%で続きます。



### ■「その他」の具体的な内容(一部抜粋)

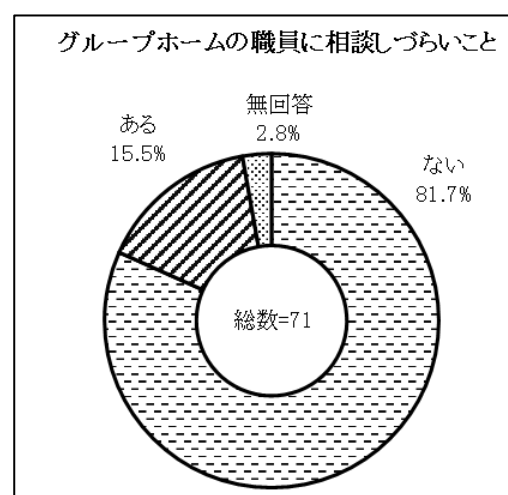
- ・利用者との対人関係
- ・人手不足により、障害に合わせた対応をしてもらえなくなった
- ・生活環境がよくない

問 13 グループホームの職員に相談しづらいことはありますか。(どれか1つに○をつけ、「ある」を選択した場合は、内容を具体的に記入してください)

「ない」が 81.7%、「ある」が 15.5%となっています。

### ■「ある」の具体的な内容(一部抜粋)

- ・お金のこと
- ・対人関係
- ・あまり相談に乗ってくれない
- ・自分の体調について

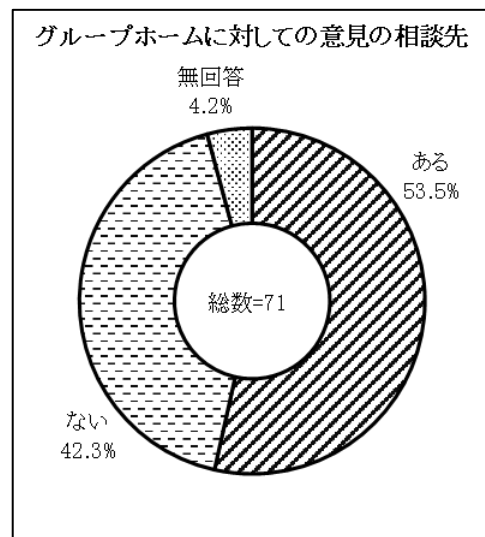


問 14 現在利用しているグループホームに対しての意見や不満を気軽に相談できる相談先はありますか。(どれか1つに○をつけ、「ある」を選択した場合は、相談先を具体的に記入してください)

「ある」が 53.5%、「ない」が 42.3%となっています。

■「ある」の具体的な内容(一部抜粋)

- ・職員
- ・家族
- ・友人
- ・大家



問 15 現在の相談先のほか、グループホームの利用に特化した相談先があったら相談したいですか。(どれか1つに○をつけ、その理由を記入してください)

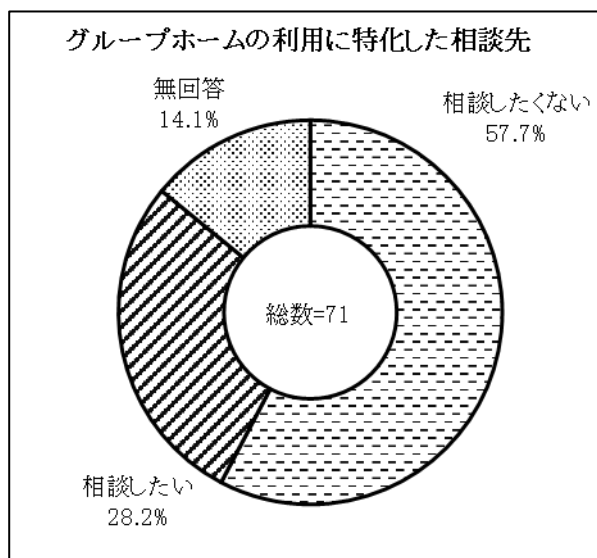
「相談したくない」が 57.7%、「相談したい」が 28.2%となっています。

■「相談したい」理由(一部抜粋)

- ・あったら便利
- ・グループホームの職員に相談しても解決しないことがある
- ・内容によっては、相談支援員以外の人に相談したいこともある。
- ・相談箇所が増えると安心するため

■「相談したくない」理由(一部抜粋)

- ・現状で満足
- ・相談したいことがない
- ・知らない人と関わりたくない



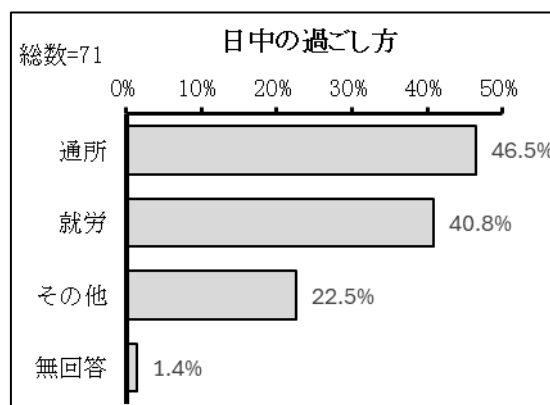
## 第2部 調査の結果

問 16 あなたは、日中をどのように過ごしていますか。(あてはまるもの全てに○)

「通所」が46.5%、「就労」が40.8%、「その他」が22.5%となっています。

■「その他」の具体的な内容(一部抜粋)

- ・デイケア
- ・グループホーム
- ・就活
- ・生活介護
- ・療養
- ・趣味の活動



問 16-1 【通所している方にうかがいます。】仮にグループホームの敷地内に通所事業所があった場合、そこに通いたいですか。(どれか1つに○をつけ、その理由を記入してください)

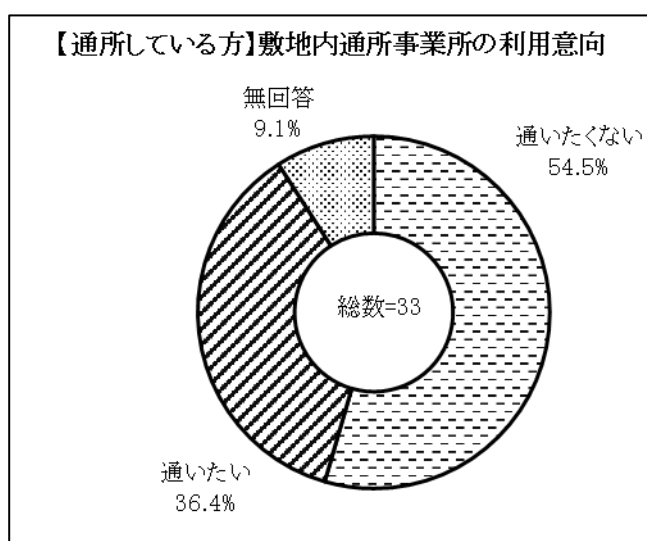
「通いたくない」が54.5%、「通いたい」が36.4%となっています

■「通いたくない」理由(一部抜粋)

- ・近過ぎるから
- ・敷地内から出ることがなくなってしまうから
- ・今の場所で満足しているから

■「通いたい」理由(一部抜粋)

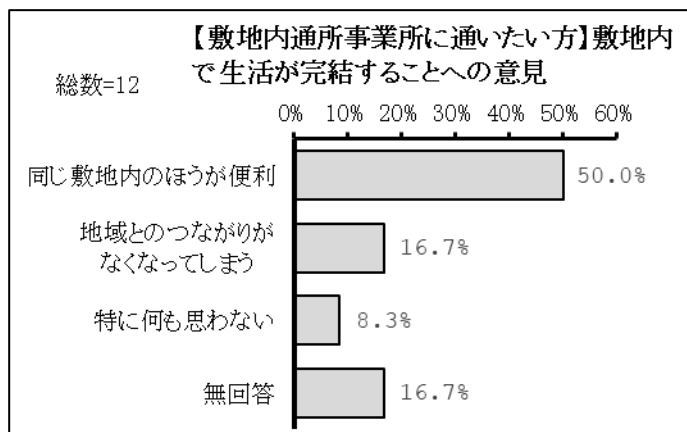
- ・近いから
- ・生活にリズムができるから
- ・足が痛むから



問 16-2 【問 16-1 で 1 と回答した方にうかがいます。】生活がグループホームと同じ敷地内で完結することについてどう思いますか。(あてはまるもの全てに○)

※1. 通いたい

「同じ敷地内のほうが便利」が 50.0%で最も多く、「地域とのつながりがなくなってしまう」が 16.7%、「特に何も思わない」が 8.3%で続きます。



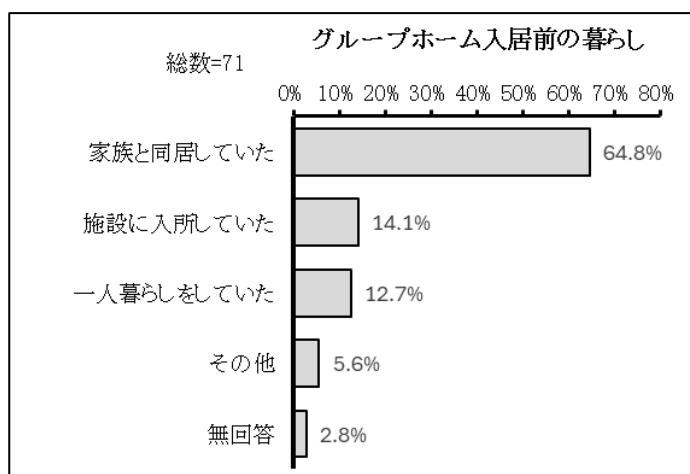
#### 【4】グループホームの入居についてうかがいます。

問 17 あなたはグループホームに入居する前はどのように暮らしていましたか。(どれか1つに○)

「家族と同居していた」が 64.8%で最も多く、「施設に入所していた」が 14.1%、「一人暮らしをしていた」が 12.7%、「その他」が 5.6%となっています。

##### ■「その他」の具体的な内容

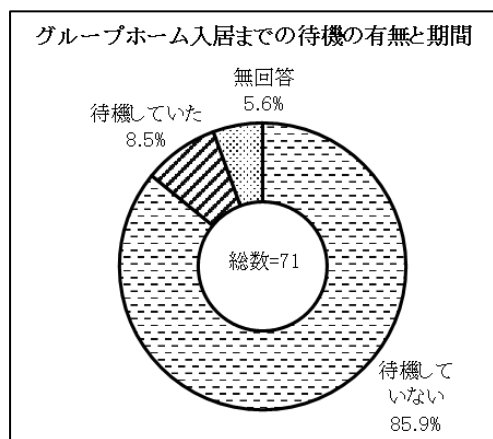
- ・入院していた
- ・知人と暮らしていた



## 第2部 調査の結果

問 18 あなたはグループホームに入居するために何年間か待機してきましたか。(どれか1つに○)

「待機していない」が 85.9%、「待機していた」が 8.5%となっています。待機していた方は 6 名で、待機していた年数は「1 年未満」、「1 年」、「2 年」、「3 年」、「10 年」、「無回答」がそれぞれ 1 名ずつとなっています。



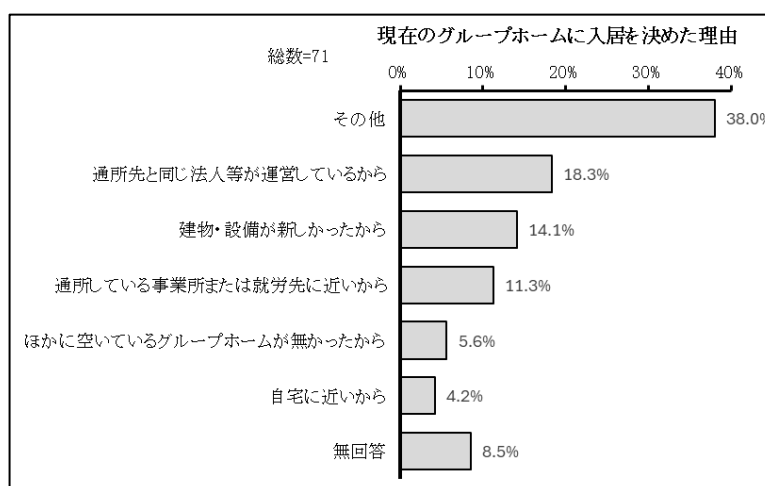
| 項目名  | 集計値 |
|------|-----|
| 回答人数 | 6   |
| 1年未満 | 1   |
| 1年   | 1   |
| 2年   | 1   |
| 3年   | 1   |
| 10年  | 1   |
| 無回答  | 1   |

問 19 現在入居しているグループホームに入居を決めた理由は何ですか。(どれか1つに○)

「その他」が 38.0%で最も多く、「通所先と同じ法人等が運営しているから」が 18.3%、「建物・設備が新しかったから」が 14.1%で続きます。

■「その他」の具体的な内容  
(一部抜粋)

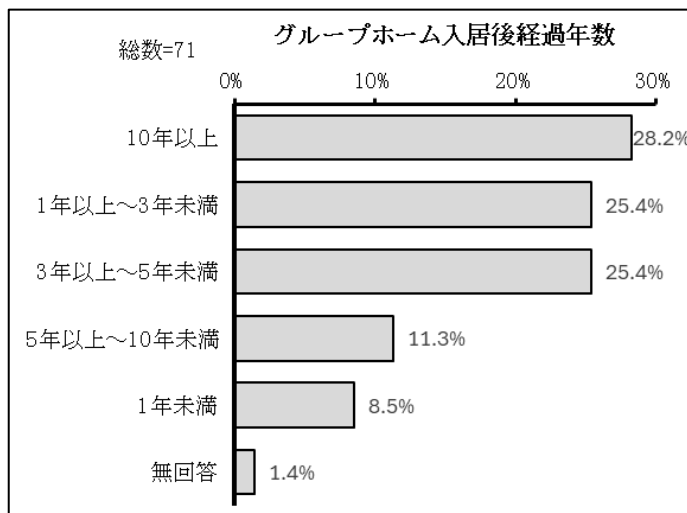
- ・親族、職員、病院の勧め
- ・通院している病院に近い
- ・転居先がない等入所せざるを得ない状況だったから
- ・GH の環境が自分に合っていたから





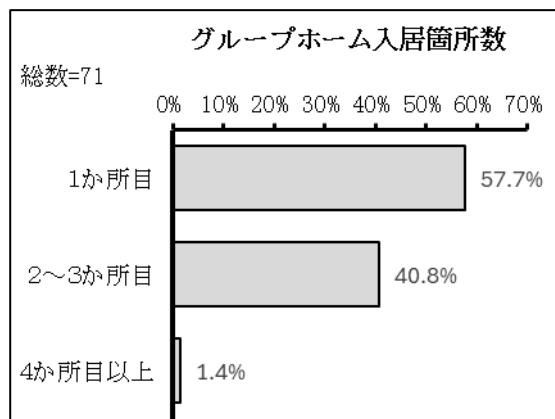
問 20 グループホームに入居して何年程度経過していますか。複数のグループホームを経験している方はその期間を合計してお答えください。(どれか1つに○)

「10 年以上」が 28.2%で最も多く、「1 年以上～3 年未満」、「3 年以上～5 年未満」が 25.4%で続きます。



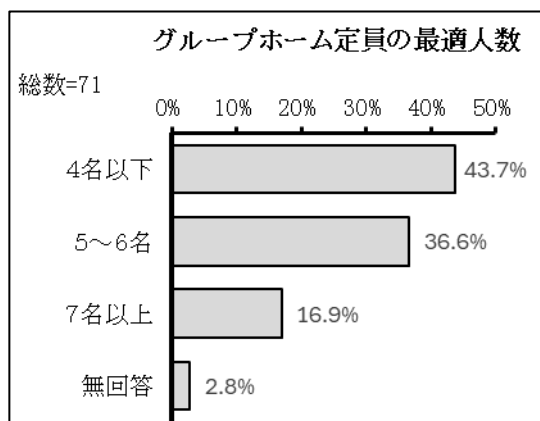
問 21 現在のグループホームは何か所目ですか。(どれか1つに○)

「1か所目」が 57.7%、「2～3か所目」が 40.8%、「4か所目以上」が 1.4%となっています。



問 22 グループホームの定員は何人程度が望ましいと思いますか。(どれか1つに○)

「4 名以下」が 43.7%、「5～6 名」が 36.6%、「7 名以上」が 16.9%となっています。



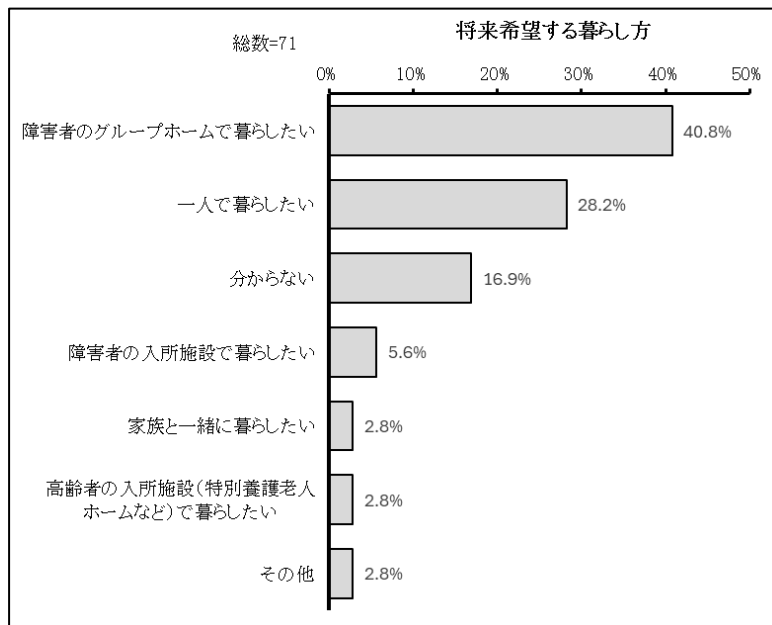
## 【5】将来の生活についてうかがいます。

問 23 あなたは、将来どのように暮らしたいですか。(どれか1つに○)

「障害者のグループホームで暮らしたい」が 40.8%で最も多く、「一人で暮らしたい」が 28.2%、「分からない」が 16.9%で続きます。

■「その他」の具体的な内容  
(一部抜粋)

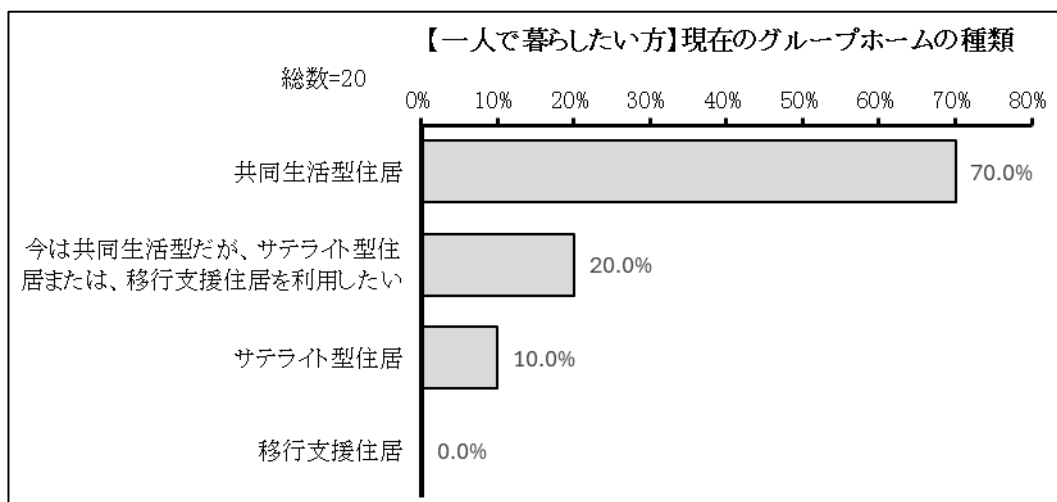
・パートナーと暮らしたい



問 24 【問 23 で 2 を選んだ方にうかがいます】単身生活を希望する方向けの居住支援としてグループホームには「サテライト型住居」「移行支援住居」がありますが、現在お住まいのグループホームにあてはまるものに○をしてください。

※2. 一人で暮らしたい

「共同生活型住居」が 70.0%、「今は共同生活型だが、サテライト型住居または、移行支援住居を利用したい」が 20.0%、「サテライト型住居」が 10.0%となっています。



問 24－1 【問 24 で 2～4 を選んだ方にうかがいます】サテライト型住居、移行支援住居の標準利用期間は「3 年以内」と定められていますが、この期間中に単身住居に移行できそうですか。(どれか1つに○)

※2. サテライト型住居 3. 移行支援住居 4. 今は共同生活型だが、サテライト型住居または、移行支援住居を利用したい  
この設問の回答者は 5 名で、「可能」が 3 名、「生活に関する支援員がついてくれれば可能」が 2 名、回答しています。

| 項目名                 | 集計値 |
|---------------------|-----|
| 回答人数                | 5   |
| 可能                  | 3   |
| 生活に関する支援員がついてくれれば可能 | 2   |
| 不可能                 | －   |

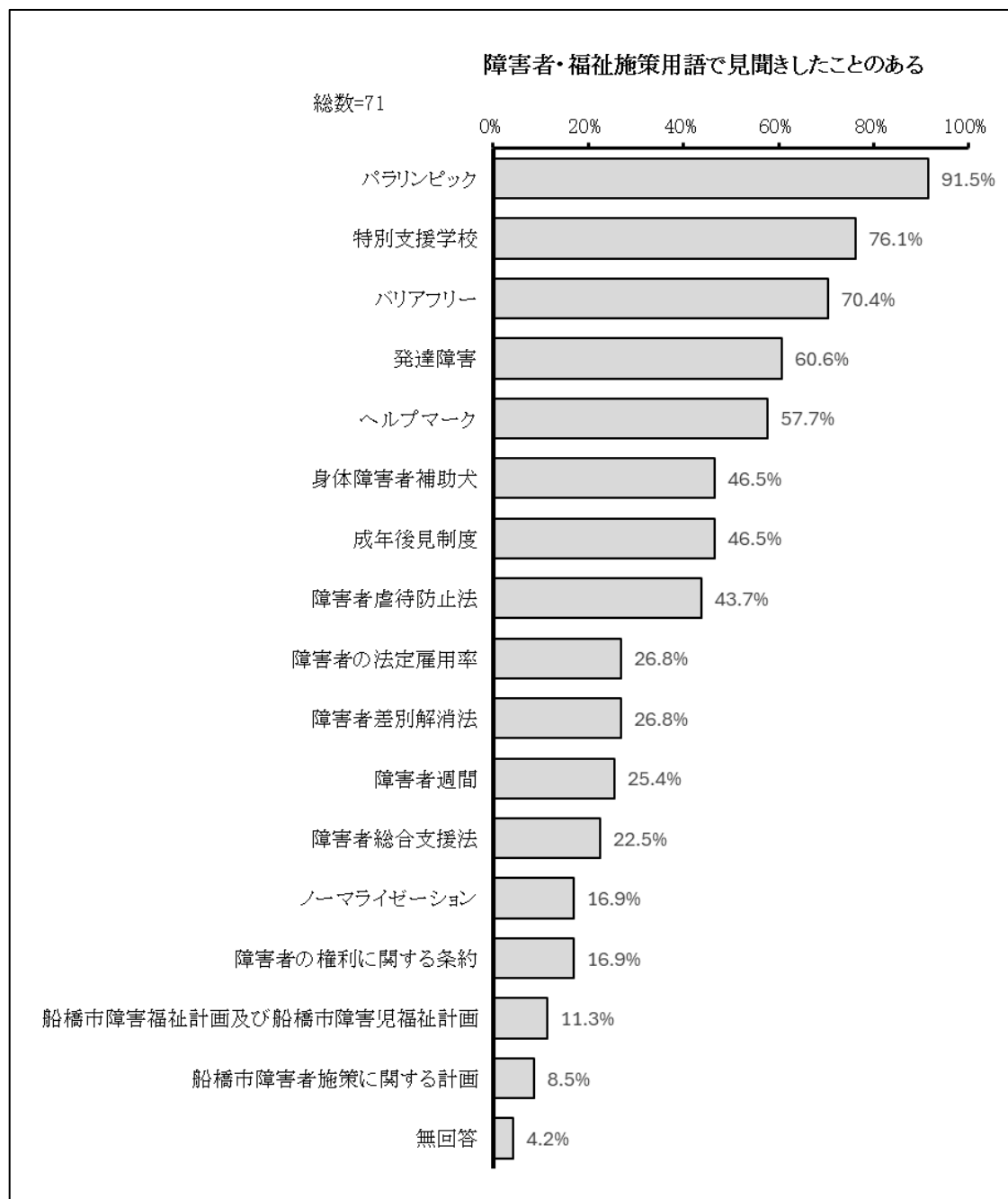
問 24－2 【問 24－1 で 2 を選んだ方にうかがいます。】一人暮らしをするうえで支援員に支援してほしいことは何ですか。

※2. 生活に関する支援員がついてくれれば可能  
この設問の回答者は 2 名で、内容は以下のとおりです。  
・車椅子生活面でのサポート 布団や高いところなどできないこと  
・生活のことについて

## 【6】船橋市の障害者福祉についてうかがいます。

問 25 次に挙げる障害者施策や福祉施策の用語のうち、あなたが見聞きしたことのあるものはどれですか。(あてはまるもの全てに○)

「パラリンピック」が 91.5%で最も多く、「特別支援学校」が 76.1%、「バリアフリー」が 70.4%で続きます。



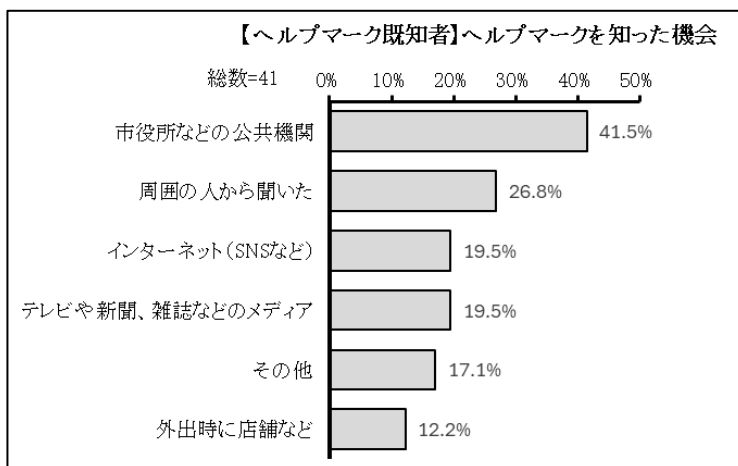
問 25-1 【問 25 で 16 を選んだ方にうかがいます。】ヘルプマークをどのようにして知りましたか。(あてはまるもの全てに○)

※16. ヘルプマーク

「市役所などの公共機関」が41.5%で最も多く、「周囲の人から聞いた」が26.8%、「インターネット(SNS など)」、「テレビや新聞、雑誌などのメディア」が19.5%で続きます。

■「その他」の具体的な内容(一部抜粋)

・人がつけているものを見た



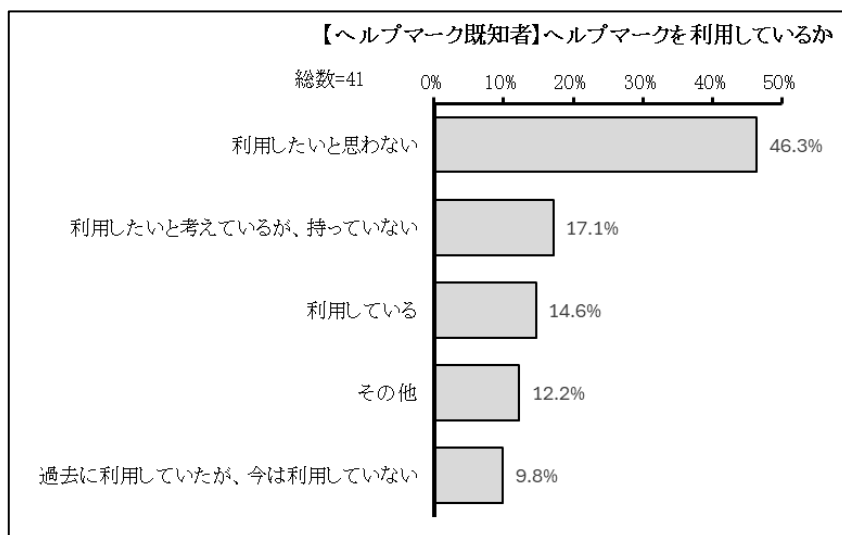
問 25-2 【問 25 で 16 を選んだ方にうかがいます。】ヘルプマークを利用していますか。(あてはまるもの1つに○)

※16. ヘルプマーク

「利用したいと思わない」が46.3%で最も多く、「利用したいと考えているが、持っていない」が17.1%、「利用している」が14.6%で続きます。

■「その他」の具体的な内容(一部抜粋)

・ヘルプマークがどういったものかよく分からない  
・利用する勇気がない



## 第2部 調査の結果

問 25-3 【問 25-2 で 1 を選んだ方にうかがいます。】ヘルプマークは役に立っていますか。(あてはまるもの 1 つに○をして、具体的な事例があれば( )内に記入してください)

※1. 利用している

この設問の回答者は 6 名で、全員「役に立っている」と回答しています。

■「役に立っている」の具体的な事例(一部抜粋)

- ・歩行時見守ってくれる
- ・安心感
- ・優先席に座る時
- ・障害者と認めてもらえる

問 25-4 【問 25-2 で 2 または 3 を選んだ方にうかがいます。】ヘルプマークについて「過去に利用していたが、今は利用していない」「利用したいと考えているが、持っていない」を選択した理由を教えてください。(あてはまるもの全てに○)

※2. 過去に利用していたが、今は利用していない 3. 利用したいと考えているが、持っていない

この設問の回答者は 9 名で、「利用方法が分からない」が 4 名、「その他」が 3 名、それ以外の選択肢が各 1 名、回答しています。

| 項目名 【複数回答】                | 集計値 |
|---------------------------|-----|
| 回答人数                      | 9   |
| 役に立たなかった                  | 1   |
| 周りの方の反応が気になる              | 1   |
| 取得方法が分からない                | 4   |
| 取得可能であり、機会があれば取得しようと思っている | 1   |
| 利用していたが、現在利用しなくてよくなった     | 1   |
| その他                       | 3   |

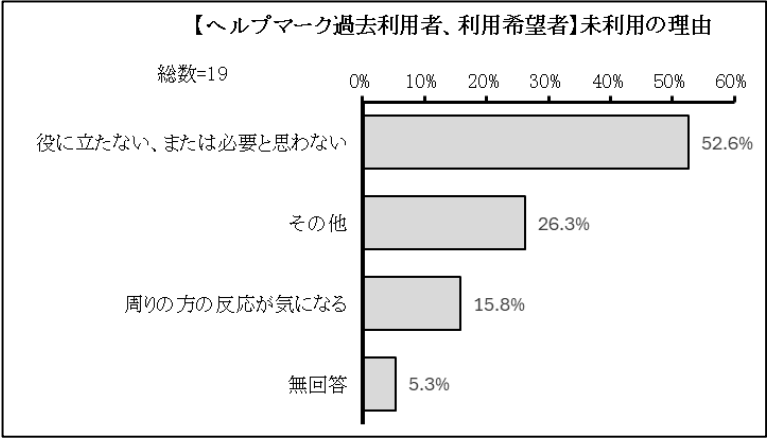
■「その他」の具体的な内容(一部抜粋)

- ・取得のハードルが高そう
- ・恥ずかしい。人目が気になる。

問 25-5 【問 25-2 で 4 を選んだ方にうかがいます。】ヘルプマークについて、「利用したいと思わない」を選択した理由を教えてください。（あてはまるもの全てに○）

「役に立たない、または必要と思わない」が 52.6%で、「その他」が 26.3%、「周りの方の反応が気になる」が 15.8%となっています。

- 「役に立たない、または必要と思わない」理由、「その他」の具体的な内容（一部抜粋）
- ・助けてもらいたいことがない
  - ・ヘルプが必要な場合は、自分でアピールできる
  - ・常に介助者がいる状態
  - ・自分よりも困っている人がい
  - ・るから



問 25-6 ヘルプマークについて、改善したほうがよいと思う点があれば教えてください。（あてはまるもの 1 つに○）

「ある」と答えたのは 7 名となっています。

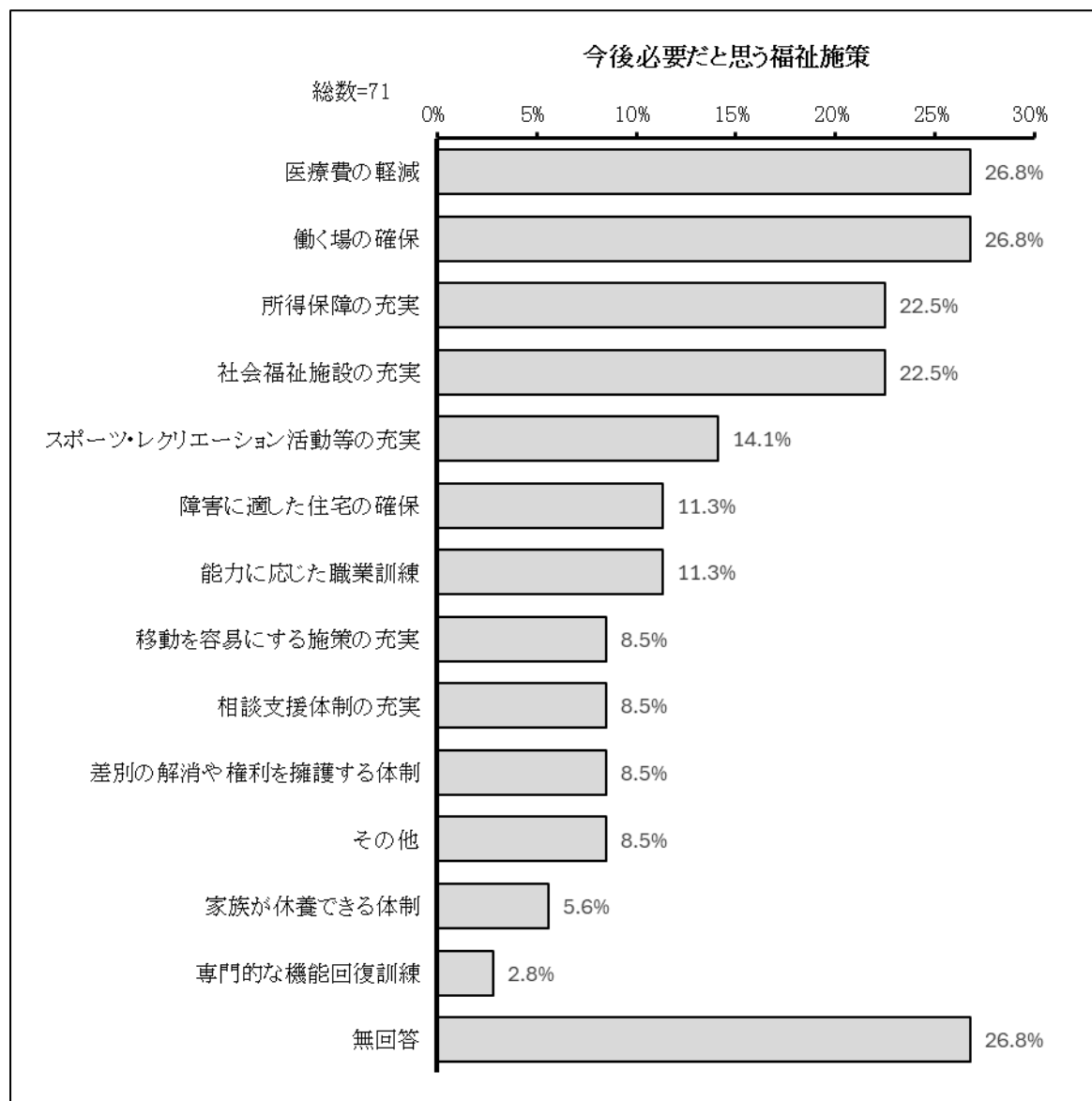
- 「ある」の具体的な内容（一部抜粋）
- ・素材を反射板にする
  - ・もう少し大きくしたほうが良い
  - ・偏見がなくなること
  - ・認知度の向上
  - ・配布対象者の範囲が狭い

| 項目名  | 集計値 |
|------|-----|
| 回答人数 | 36  |
| ある   | 7   |
| ない   | 29  |
| 無回答  | 35  |

## 第2部 調査の結果

問 26 あなたが今後、必要だと思う障害福祉施策は何ですか。(主なものを3つまでに○)

「医療費の軽減」、「働く場の確保」が 26.8%で多く、「所得保障の充実」、「社会福祉政策の充実」が 22.5%、「スポーツ・レクリエーション活動等の充実」が 14.1%で続きます。





問 27 船橋市の障害福祉施策についてのご意見、ご希望、または困っていることなどを、自由にお書きください。

自由回答の総件数は 25 件でした。なお、一人で複数の内容を書かれている場合があり、総件数は実際の回答人数を上回ります。

| 項目名【複数回答】      | 集計値 |
|----------------|-----|
| 総件数            | 25  |
| 啓発・広報          | 5   |
| 保健・医療          | 2   |
| 教育・雇用・就業       | 2   |
| 生活支援・福祉サービス    | 7   |
| 生活環境           | 4   |
| スポーツ・レクリエーション等 | －   |
| アンケートについて      | －   |
| 不満なし           | 5   |
| その他            | －   |

※ここに掲載したものは回答の一部です。また、大意を変えずに一部を省略・要約している場合があります。

※回答者はアンケート対象者本人ではなく、代理の人の場合があります。

#### 啓発・広報

- ・内定をもらってからスーツ代を出してくれる制度は知っているが、それ以前に就職活動をするためのスーツ代が足りない。(女性、37 歳)

#### 生活支援・福祉サービス

- ・免許返納で病院・通所などがとても不便。移動を容易にする施策の充実。(男性、52 歳)

#### 生活環境

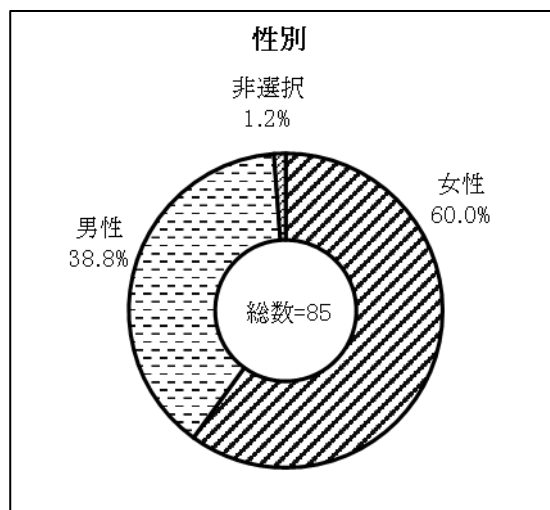
- ・今のグループホームで口から食べ物がとれなくなったら、別のところへ移ってもらおうと言われた。今いるところで暮らしていけるような体制を整えてほしい。(女性、63 歳)

## 6 一般市民を対象とした調査結果

### 【1】あなたご自身一般のことについてうかがいます。

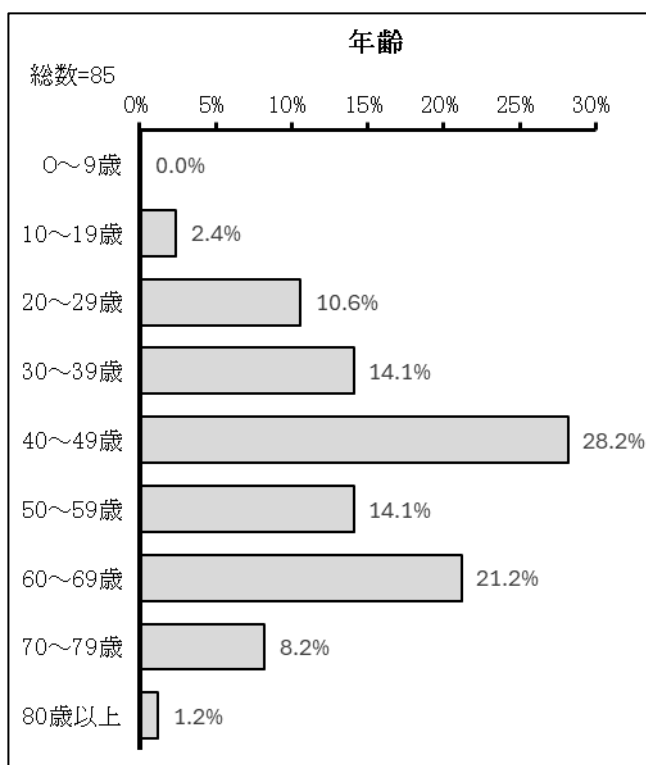
問1 あなたの性別をお答えください。

「女性」が60.0%、「男性」が38.8%、「非選択」が1.2%となっています。



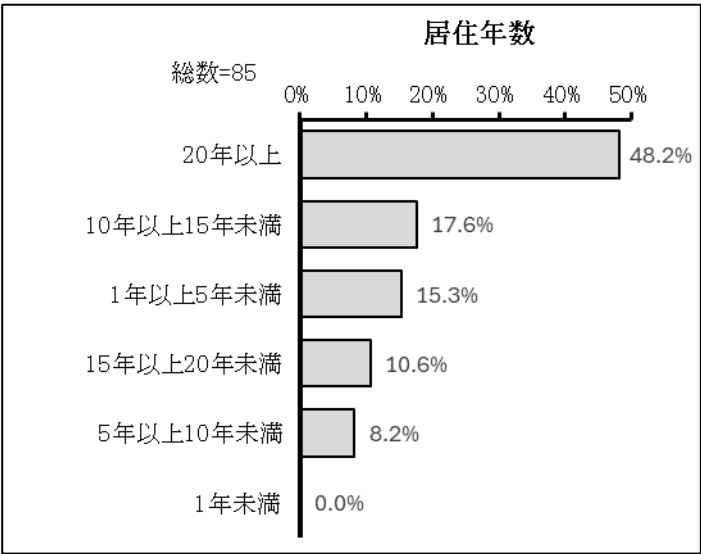
問2 あなたの令和6年1月1日時点の満年齢をお答えください。

「40～49歳」が28.2%で最も多く、「60～69歳」が21.2%、「30～39歳」、「50～59歳」が14.1%で続きます。



問3 あなたは、船橋市に住み始めてから、何年になりますか。

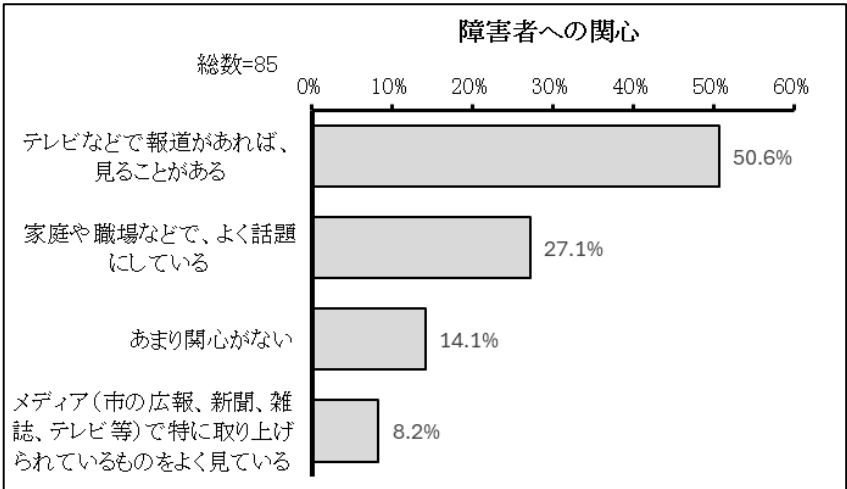
「20年以上」が48.2%で最も多く、「10年以上15年未満」が17.6%、「1年以上5年未満」が15.3%で続きます。



【2】障害のある人たちについての意識や交流についてうかがいます。

問4 あなたは、身体や心に障害のある人たち(認知症高齢者含む)に対して関心がありますか。

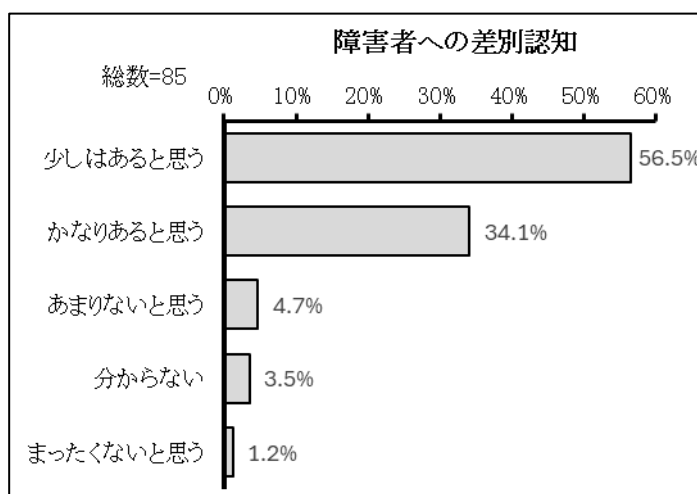
「テレビなどで報道があれば、見ることもある」が50.6%で最も多く、「家庭や職場などで、よく話題にしている」が27.1%、「あまり関心がない」が14.1%、「メディア(市の広報、新聞、雑誌、テレビ等)で特に取り上げられているものをよく見ている」が8.2%となっています。



## 第2部 調査の結果

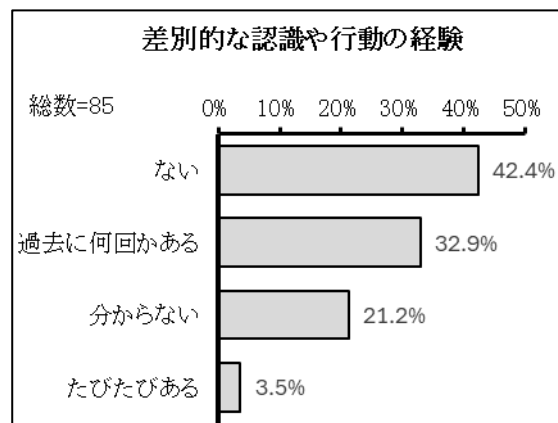
問5 あなたは、今の社会で障害のある人に対する差別があると思いますか。

「少しはあると思う」が56.5%で最も多く、「かなりあると思う」が34.1%、「あまりないと思う」が4.7%で続きます。



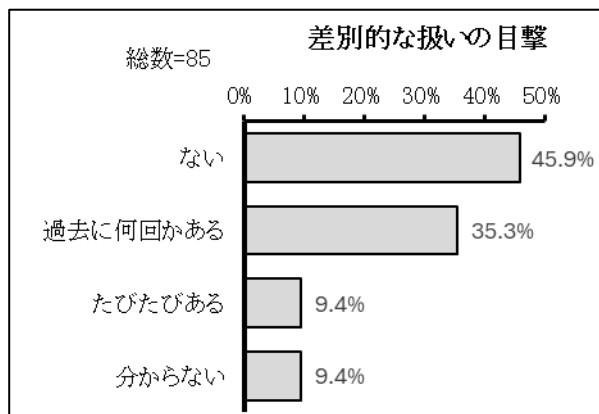
問6 あなたは、障害のある人に対して差別的な認識や行動をしてしまった経験がありますか。

「ない」が42.4%で最も多く、「過去に何回かある」が32.9%、「分からない」が21.2%、「たびたびある」が3.5%となっています。




問7 あなたは、障害のある人が差別的な扱いをされている場面を直接見たことがありますか。

「ない」が45.9%で最も多く、「過去に何回かある」が35.3%、「たびたびある」、「分からない」が9.4%となっています。



問8 あなたは、障害のある人と一緒に活動した経験がありますか。

「過去に何回かある」が40.0%で最も多く、「ない」が32.9%、「たびたびある」が27.1%となっています。

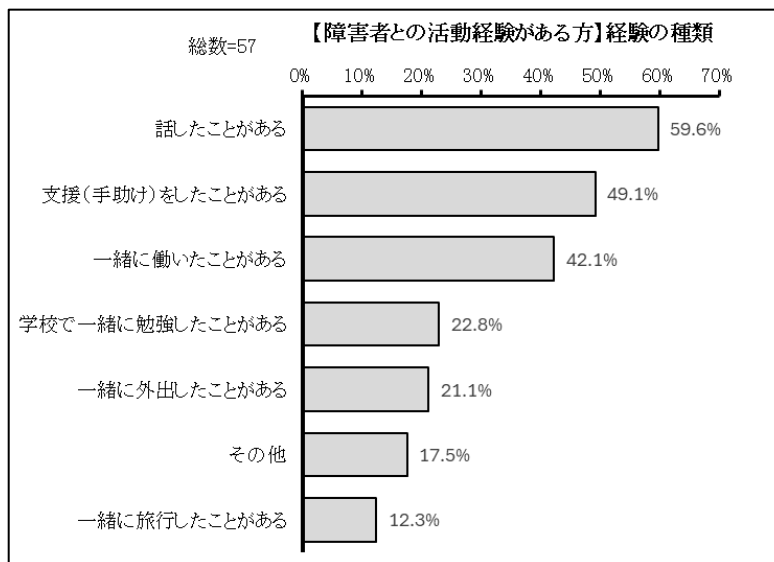


## 第2部 調査の結果

問 8-1 【問 8 で 1、2 を選んだ方】あなたは、主にどのようなことを経験しましたか。(あてはまるもの全てを選択)

※1. たびたびある 2. 過去に何回かある

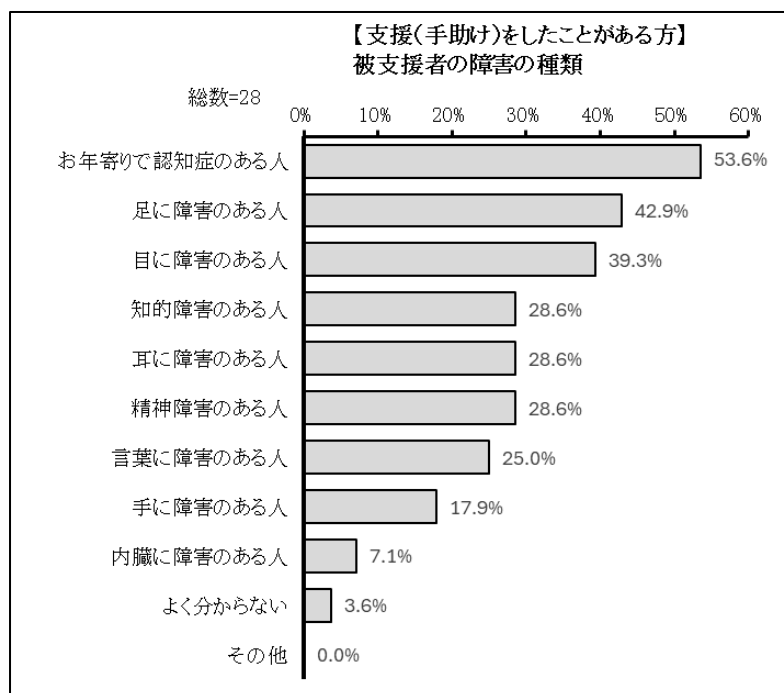
「話したことがある」が 59.6%で最も多く、「支援(手助け)をしたことがある」が 49.1%、「一緒に働いたことがある」が 42.1%で続きます。



問 8-2 【問 8-1 で 6 を選んだ方】あなたが実際に支援をしたのは、どのような障害のある人でしたか。(あてはまるもの全てを選択)

※6. 支援(手助け)をしたことがある

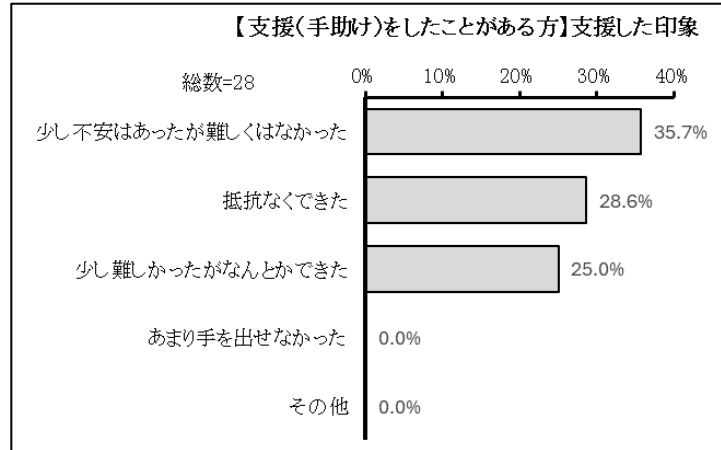
「お年寄りで認知症のある人」が 53.6%で最も多く、「足に障害のある人」が 42.9%、「目に障害のある人」が 39.3%で続きます。



## 問8-3 【問8-1で6を選んだ方】あなたは、支援にどのような印象を持ちましたか。

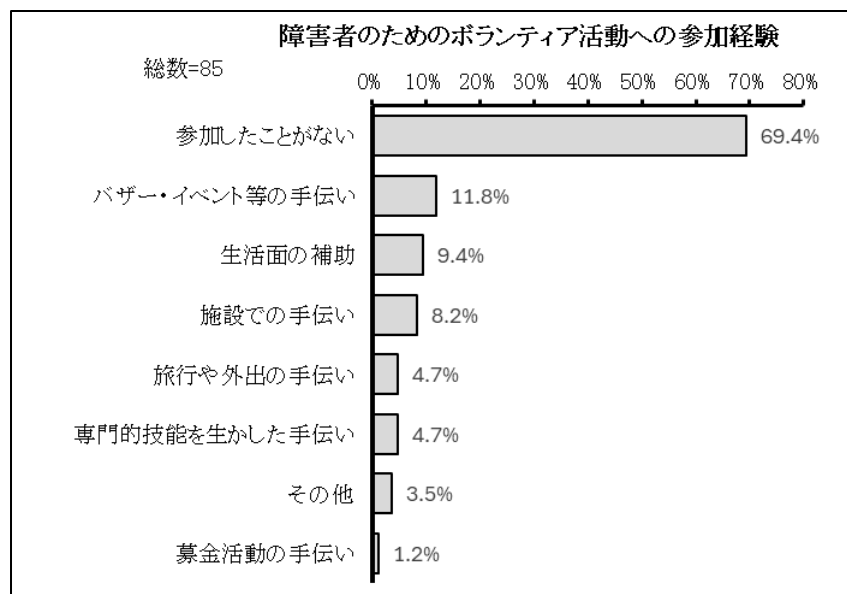
※6. 支援(手助け)をしたことがある

「少し不安はあったが難しくはなかった」が35.7%で最も多く、「抵抗なくできた」が28.6%、「少し難しかったがなんとかできた」が25.0%となっています。



## 問9 障害のある人のためのボランティア活動として、あなたが参加したことのある活動はどれですか。(あてはまるもの全てを選択)

「参加したことがない」が69.4%で最も多く、「バザー・イベント等の手伝い」が11.8%、「生活面の補助」が9.4%で続きます。



## 第2部 調査の結果

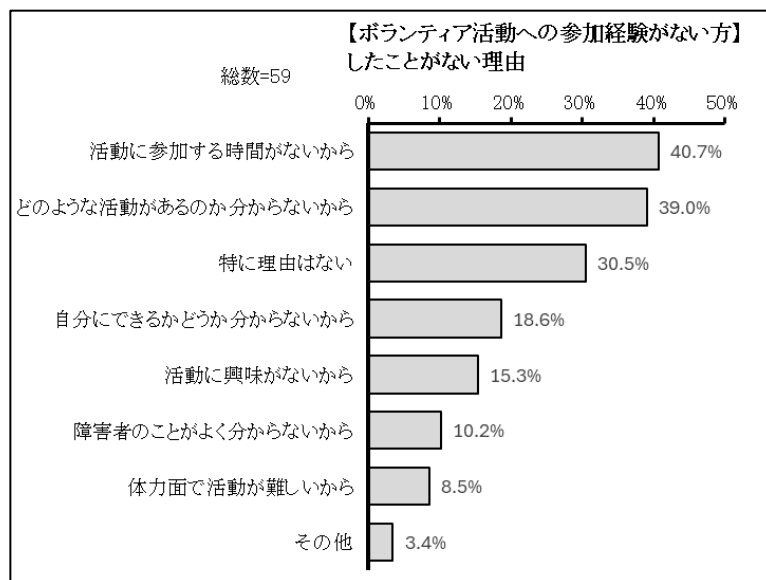
問9-1 【問9で8を選んだ方】あなたがボランティア活動に参加したことがないのは、なぜですか。(あてはまるもの全て選択)

※8. 参加したことがない

「活動に参加する時間がないから」が40.7%で最も多く、「どのような活動があるのか分からないから」が39.0%、「特に理由はない」が30.5%で続きます。

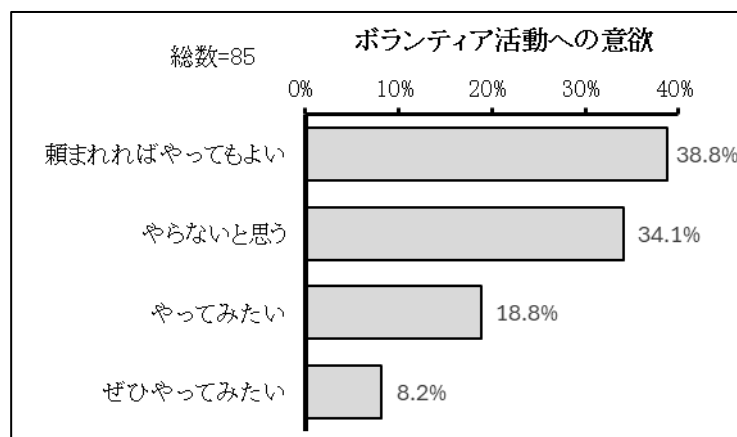
■「その他」の具体的な内容  
(一部抜粋)

・家族の介護で精一杯



問10 あなたは今後、ボランティア活動をする条件が整った場合、活動したいと思いますか。

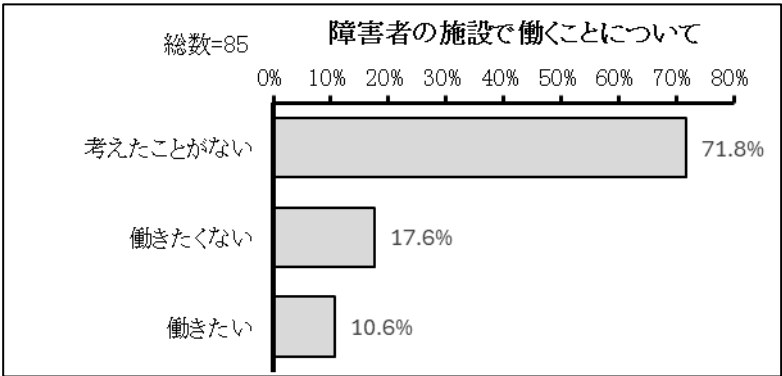
「頼まれればやってもよい」が38.8%で最も多く、「やらないと思う」が34.1%、「やってみたい」が18.8%、「ぜひやってみたい」が8.2%となっています。





問11 あなたは、ご自身が障害者の施設で働くことについてどのように考えますか。

「考えたことがない」が 71.8%で最も多く、「働きたくない」が 17.6%、「働きたい」が 10.6%となっています。



問11-1 【問 11 で 1 を選んだ方】あなたが障害者の施設で働きたいと思ったのは、なぜですか。（あてはまるもの全てに選択）

※1. 働きたい

この設問の回答者は 9 名で、「自分の能力や資格が生かせる」が 6 名、「社会に貢献できる」が 4 名、「自分の性格や適性に合っている」が 3 名、回答しています。

| 項目名【複数回答】                 | 集計値 |
|---------------------------|-----|
| 回答人数                      | 9   |
| やりがいがある                   | 2   |
| 自分の性格や適性に合っている            | 3   |
| 自分の能力や資格が生かせる             | 6   |
| 長く仕事を続けられそう               | 2   |
| 社会に貢献できる                  | 4   |
| 専門職としてスキルアップできるから         | 2   |
| 就職しやすいから                  | -   |
| 親族や知人、学校の教員などにすすめられたことがある | -   |
| 将来性がある                    | 1   |
| その他                       | 1   |

## 第2部 調査の結果

問11-2 【問 11 で2を選んだ方】あなたが障害者の施設で働きたくないと思ったのは、なぜですか。

※2. 働きたくない

この設問の回答者は15名で、「体力的に厳しそう」が9名、「仕事の内容が自分に合わない」が7名、「賃金水準が満足できない」、「その他」が4名、回答しています。

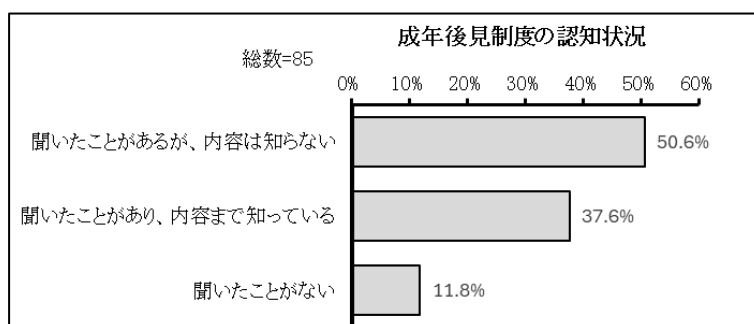
■「その他」の具体的な内容(一部抜粋)

- ・過去に嫌な思いをしたから
- ・知識や感情面での受け入れ態勢が必要だから

| 項目名【複数回答】           | 集計値 |
|---------------------|-----|
| 回答人数                | 15  |
| 仕事の内容が自分に合わない       | 7   |
| 賃金水準が満足できない         | 4   |
| 体力的に厳しそう            | 9   |
| 将来性がない、キャリアアップが望めない | 3   |
| 資格がなく不安だから          | 3   |
| その他                 | 4   |

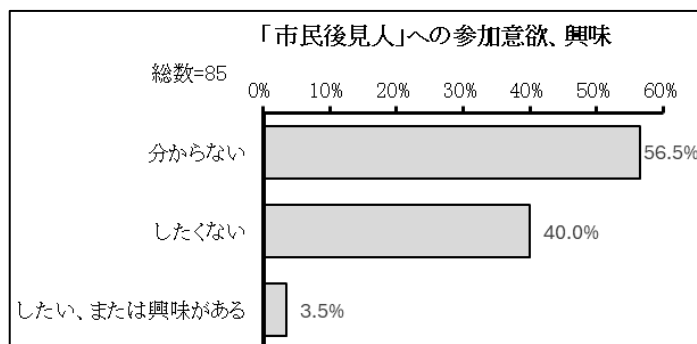
問12 あなたは、成年後見制度を知っていますか。

「聞いたことがあるが、内容は知らない」が50.6%、「聞いたことがあり、内容まで知っている」が37.6%、「聞いたことがない」が11.8%となっています。



問12-1 専門的な知識がなくても、自治体による研修や家庭裁判所への推薦を経て「市民後見人」という形で障害のある人の支援をすることができますが、このような活動をしたしたいと思いますか。

「分からない」が56.5%で最も多く、「したくない」が40.0%、「したい、または興味がある」が3.5%となっています。

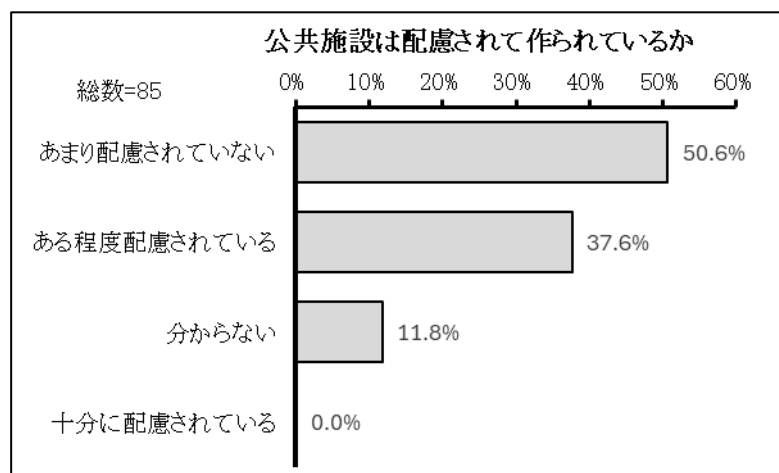


### 【3】船橋市の障害者施策についてうかがいます。

問13 船橋市の障害者施策に関する次の 13-1～13-4 のことについて、あなたの考えに近いものを選んでください。

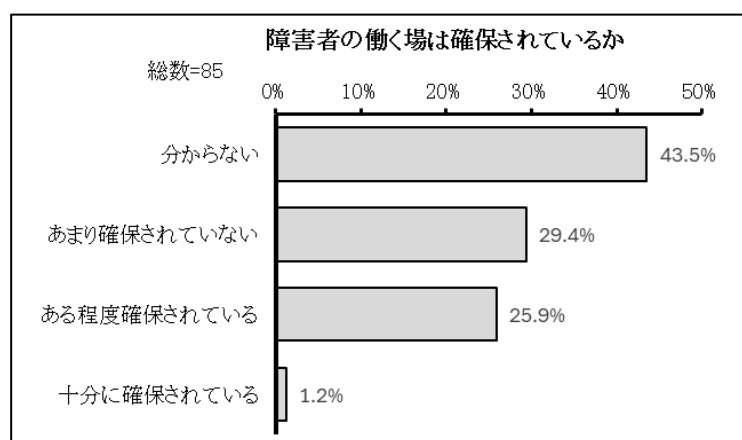
問13-1 道路や公園や公共施設は障害のある人のために配慮されて作られていると思いますか。

「あまり配慮されていない」が 50.6%で最も多く、「ある程度配慮されている」が 37.6%、「分からない」が 11.8%となっています。



問13-2 障害者雇用促進法では、民間企業で常時雇用する従業員の 2.5%以上の障害者を雇用しなければならないこと(法定雇用率)が規定されています。現在、市内には障害のある人の働く場が確保されていると思いますか。

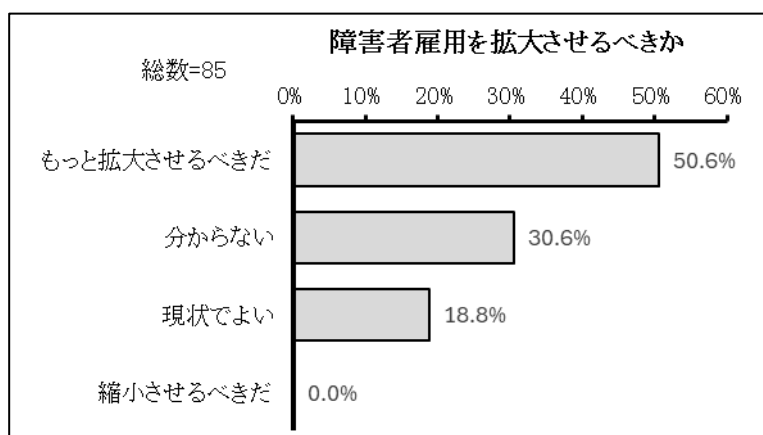
「分からない」が 43.5%で最も多く、「あまり確保されていない」が 29.4%、「ある程度確保されている」が 25.9%、「十分に確保されている」が 1.2%となっています。



## 第2部 調査の結果

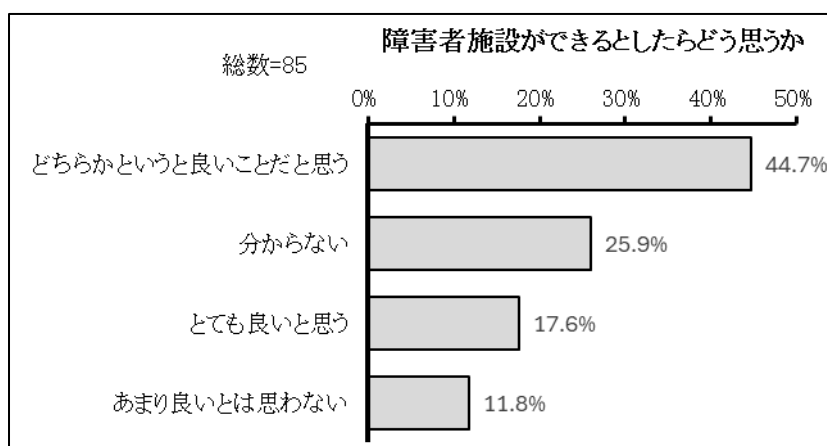
問13-3 今後、障害のある人の雇用をもっと拡大させる方がよいと思いますか。

「もっと拡大させるべきだ」が50.6%で最も多く、「分からない」が30.6%、「現状でよい」が18.8%となっています。



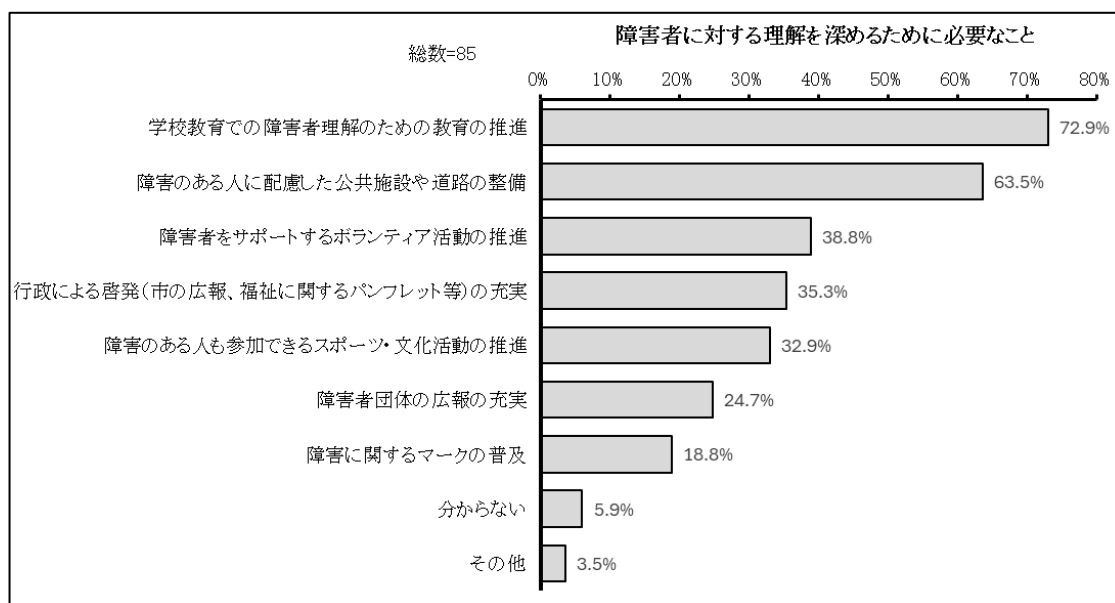
問13-4 もし、あなたの近所に障害のある人のための施設ができるとしたら、どう思いますか。

「どちらかというの良いことだと思う」が44.7%で最も多く、「分からない」が25.9%、「とても良いと思う」が17.6%、「あまり良いとは思わない」が11.8%となっています。



問14 障害のある人に対する理解をより深めるために、あなたが必要と思うことは何ですか。(あてはまるもの全て選択)

「学校教育での障害者理解のための教育の推進」が72.9%で最も多く、「障害のある人に配慮した公共施設や道路の整備」が63.5%、「障害者をサポートするボランティア活動の推進」が38.8%で続きます。



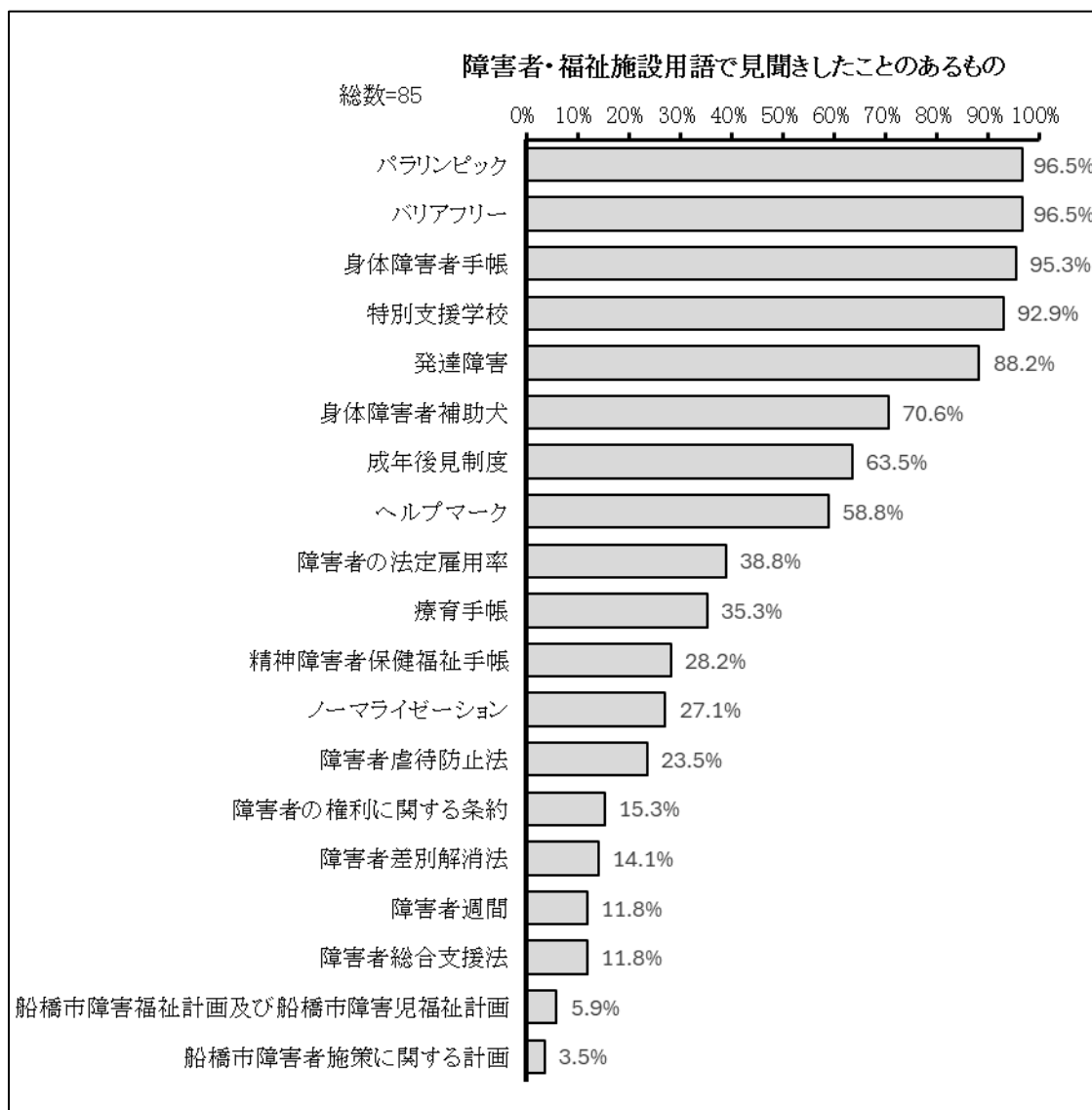
■「その他」の具体的な内容(一部抜粋)

- ・障害者と実際に関わりを持つ

## 第2部 調査の結果

問15 次に挙げる障害者施策や福祉施策の用語のうち、あなたが見聞きしたことのあるものはどれですか。(あてはまるもの全て選択)

「パラリンピック」、「バリアフリー」が 96.5%で最も多く、「身体障害者手帳」が 95.3%、「特別支援学校」が 92.9%で続きます。



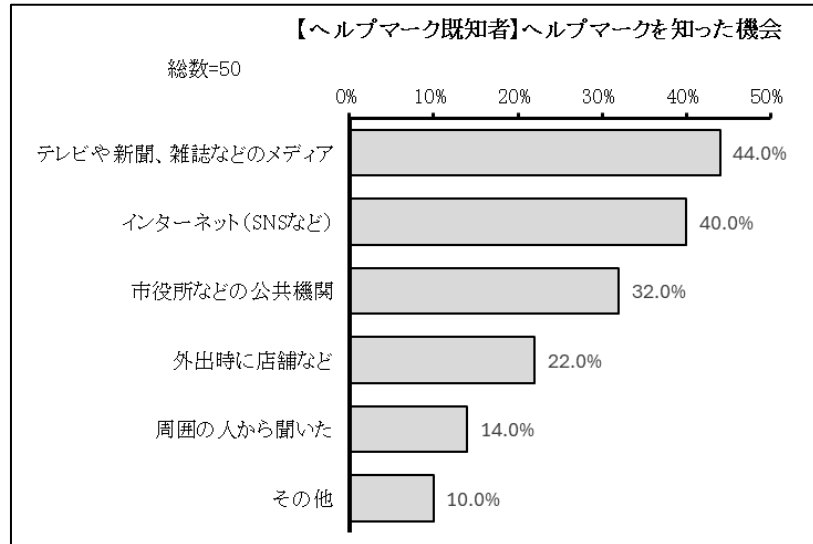
問15-1 【問 15 で 19 を選んだ方】ヘルプマークをどのようにして知りましたか。(あてはまるもの全てを選択)

※19. ヘルプマーク

「テレビや新聞、雑誌などのメディア」が 44.0%で最も多く、「インターネット(SNS など)」が 40.0%、「市役所などの公共機関」が 32.0%で続きます。

■「その他」の具体的な内容(一部抜粋)

- ・身に着けている人を見た
- ・仕事の研修など



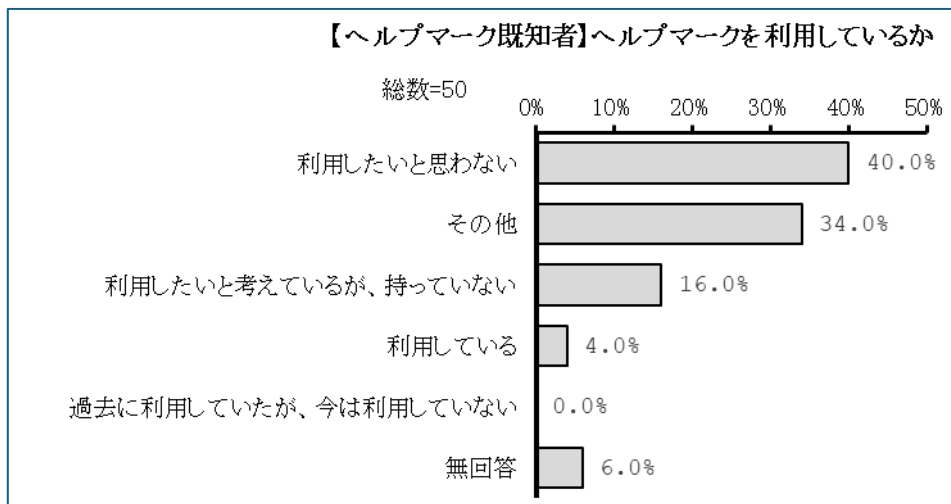
問15-2 【問 15 で 19 を選んだ方】ヘルプマークを利用していますか。

※19. ヘルプマーク

「利用したいと思わない」が 40.0%で最も多く、「その他」が 34.0%、「利用したいと考えているが、持っていない」が 16.0%、「利用している」が 4.0%となっています。

■「その他」の具体的な内容(一部抜粋)

- ・利用する必要がないから



## 第2部 調査の結果

### 問15-3 【問 15-2 で 1 を選んだ方】ヘルプマークは役に立っていますか。

※1. 利用している

この設問の回答者は 2 名で、「役に立っている」が 2 名、回答しています。

| 項目名      | 集計値 |
|----------|-----|
| 回答人数     | 2   |
| 役に立っている  | 2   |
| 役に立っていない | -   |

■「役に立っている」の具体的な内容

- ・一応、周りの人に認知されている
- ・周りの方にやさしくしてもらえる

### 問15-4 【問 15-2 で 2 または 3 を選んだ方にうかがいます。】ヘルプマークについて「過去に利用していたが、今は利用していない」「利用したいと考えているが、持っていない」を選択した理由を教えてください。（あてはまるもの全てを選択）

※2. 過去に利用していたが、今は利用していない 3. 利用したいと考えているが、持っていない

この設問の回答者は 6 名で、「取得可能であり、機会があれば取得しようと思っている」が 3 名、「取得方法が分からない」が 2 名、「その他」が 1 名、回答しています。

| 項目名【複数回答】                 | 集計値 |
|---------------------------|-----|
| 回答人数                      | 6   |
| 役に立たなかった                  | -   |
| 周りの方の反応が気になる              | -   |
| 取得方法が分からない                | 2   |
| 取得可能であり、機会があれば取得しようと思っている | 3   |
| 利用していたが、現在利用しなくてよくなった     | -   |
| その他                       | 1   |

■「その他」の具体的な内容

- ・この先、生活する上で必要と考えた時は利用したい。



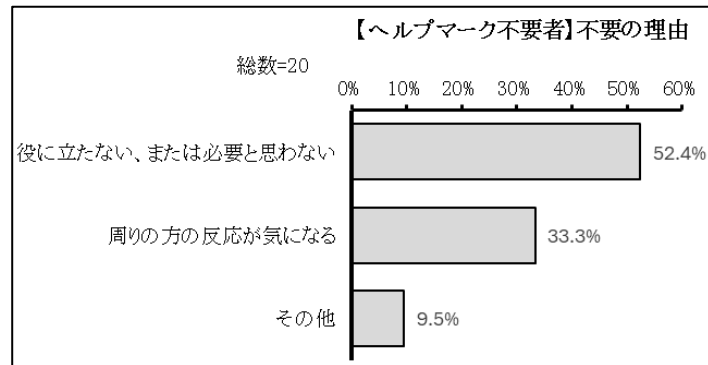
問15-5 【問 15-2 で 4 を選んだ方】ヘルプマークについて、「利用したいと思わない」を選択した理由を教えてください。(あてはまるもの全てを選択してください)

※4. 利用したいと思わない

「役に立たない、または必要と思わない」が 52.4%で最も多く、「周りの方の反応が気になる」が 33.3%、「その他」が 9.5%となっています。

■「役に立たない、または必要と思わない」、「その他」の具体的な内容(一部抜粋)

- ・利用してないので分からない
- ・身体に障害がないため
- ・特に今は必要性を感じないため



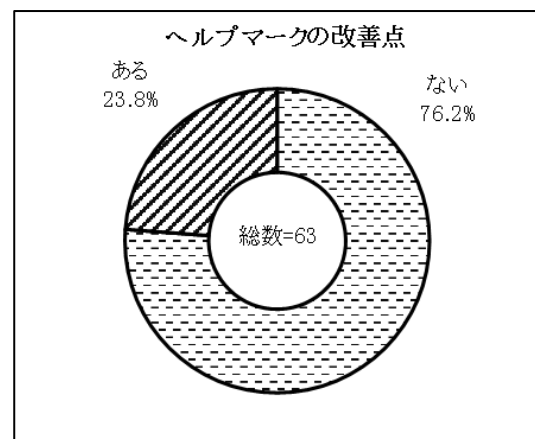
問16 ヘルプマークについて、改善したほうがよいと思う点があれば教えてください。

「ない」が 76.2%で最も多く、「ある」が 23.8%となっています。

■改善点(一部抜粋)

「認知度が低い」が最も多く、他の内容は以下のとおりです。

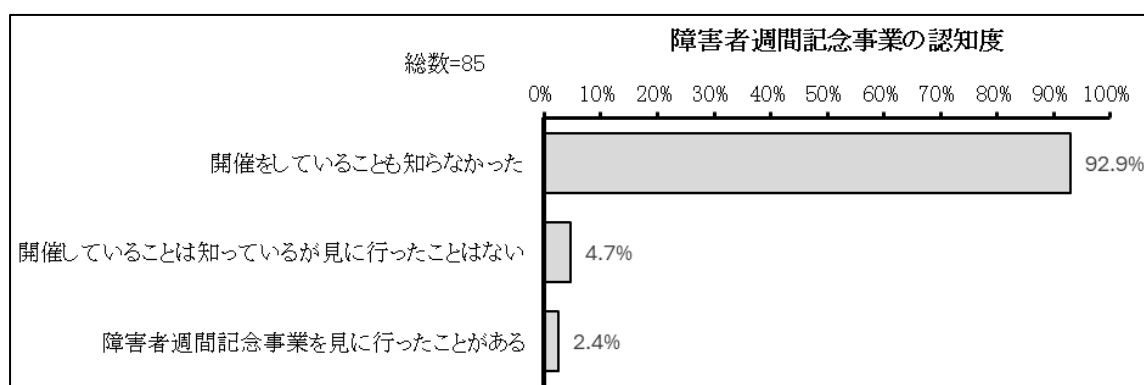
- ・取得方法
- ・ヘルプマークの細分化



## 第2部 調査の結果

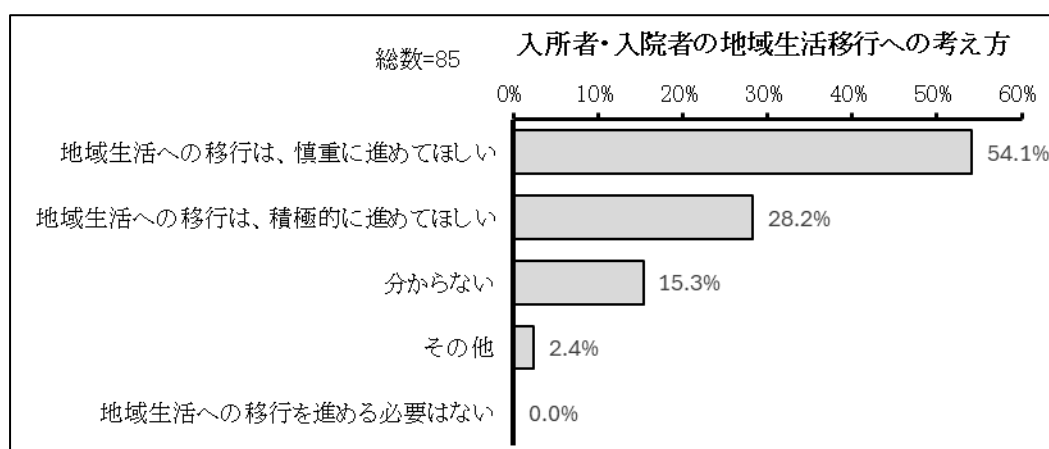
問17 船橋市では障害者週間(12月3日から9日)の時期に、広く市民も参加できる障害者週間記念事業(障害者就労支援施設による合同販売会、作品展等。令和5年度はイオンモール新船橋で開催)を開催していますが、このことについていかがいます。

「開催をしていることも知らなかった」が92.9%で、「開催していることは知っているが見に行ったことはない」が4.7%、「障害者週間記念事業を見に行ったことがある」が2.4%となっています。



問18 市では、「第7期船橋市障害福祉計画及び第3期船橋市障害児福祉計画」に基づき、現在、福祉施設に入所している障害者で退所が可能な人について、地域生活への移行を支援しています。このことについて、あなたはどのように思いますか。

「地域生活への移行は、慎重に進めてほしい」が54.1%で最も多く、「地域生活への移行は、積極的に進めてほしい」が28.2%、「分からない」が15.3%、「その他」が2.4%となっています。

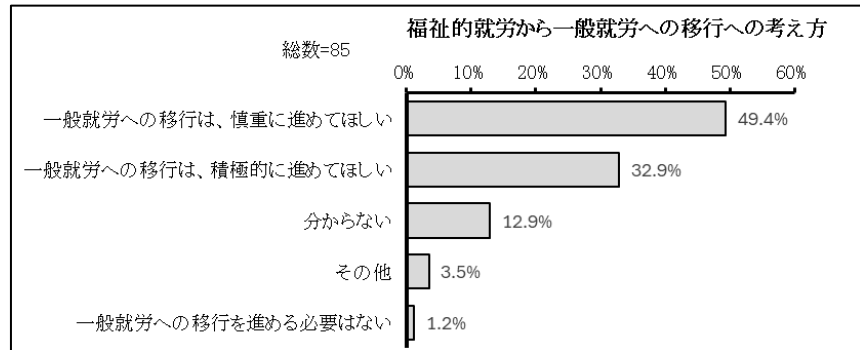


### ■「その他」の具体的な内容

- ・受け入れる側の体制を整えることが難しい
- ・障害の種類に応じた対応が必要

問19 現在、福祉的就労(障害者の作業所などでの就労)をしている障害者のうち、訓練により一般就労(企業等への就労、在宅での就労)が可能となる人について、市では一般就労への移行を支援しています。このことについて、あなたはどのように思いますか。

「一般就労への移行は、慎重に進めてほしい」が49.4%で最も多く、「一般就労への移行は、積極的に進めてほしい」が32.9%、「分からない」が12.9%で続きます。



■「その他」の具体的な内容(一部抜粋)

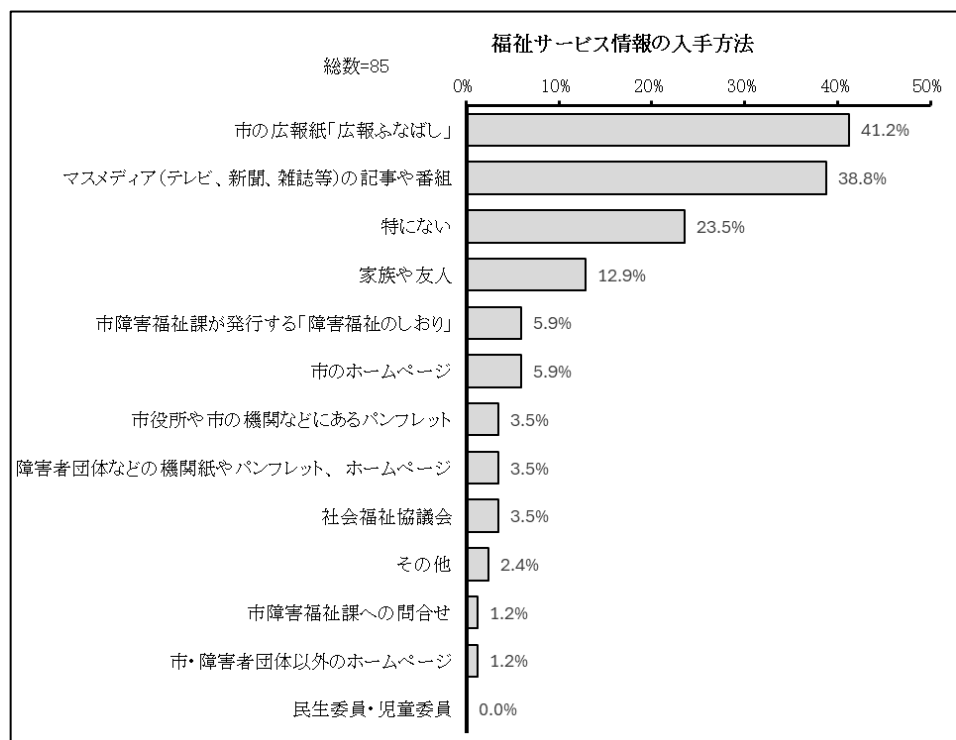
- ・受け入れる側の体制を整えることが難しい

問20 あなたは、障害のある人のための市の福祉サービスの内容について、どのようなところで知ることが多いですか。(主なもの2つまで選択)

「市の広報紙「広報ふなばし」」が41.2%で最も多く、「マスメディア(テレビ、新聞、雑誌等)の記事や番組」が38.8%、「特にない」が23.5%で続きます。

■「その他」の具体的な内容

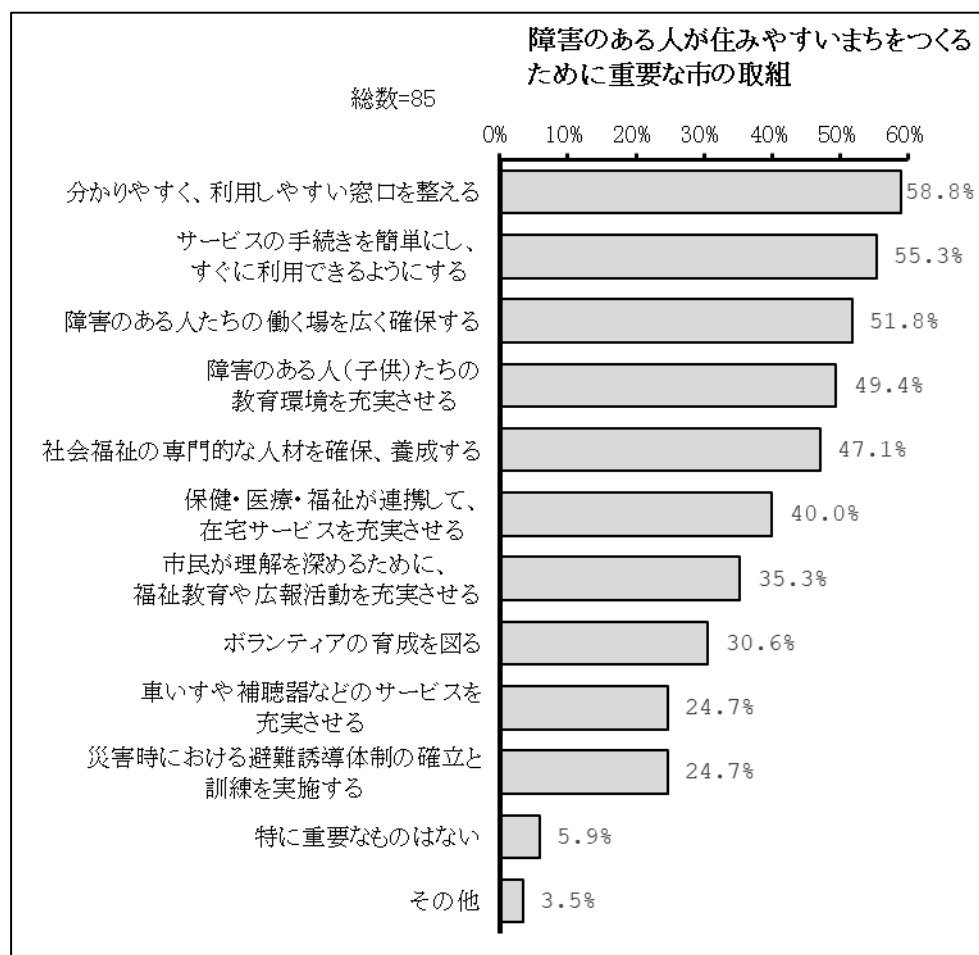
・職場



## 第2部 調査の結果

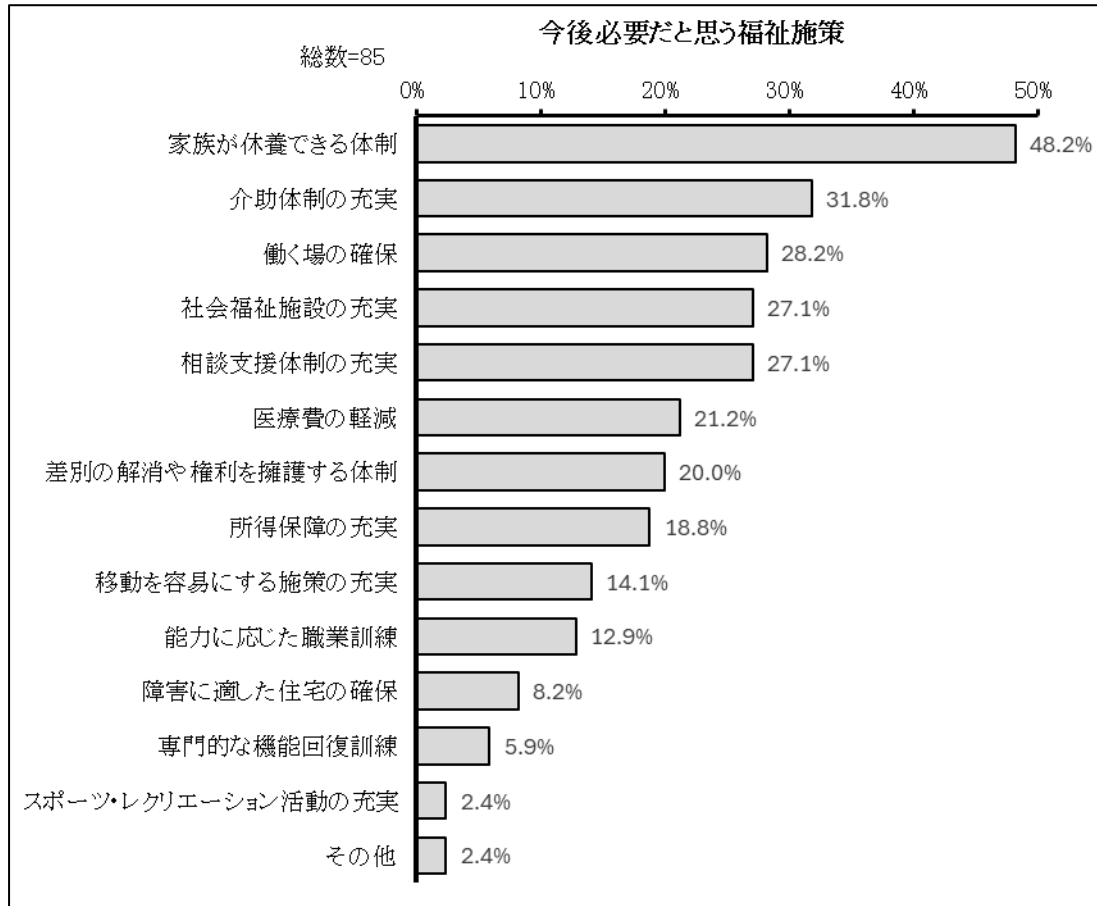
問21 あなたは、障害のある人にとって住みやすいまちをつくるために、市としてどのような取組が重要だと思いますか。（当てはまるもの全てを選択）

「分かりやすく、利用しやすい窓口を整える」が 58.8%で最も多く、「サービスの手続きを簡単にし、すぐに利用できるようにする」が 55.3%、「障害のある人たちの働く場を広く確保する」が 51.8%で続きます。



## 問22 あなたが今後、必要だと思う障害福祉施策は何ですか。

「家族が休養できる体制」が48.2%で最も多く、「介助体制の充実」が31.8%、「働く場の確保」が28.2%で続きます。



## 第2部 調査の結果

問23 船橋市の障害福祉施策についてのご意見、ご希望などを自由にお書きください。

自由回答の総件数は24件でした。なお、一人で複数の内容を書かれている場合があり、総件数は実際の回答人数を上回ります。

| 項目名【複数回答】      | 集計値 |
|----------------|-----|
| 総件数            | 24  |
| 啓発・広報          | 7   |
| 保健・医療          | 1   |
| 教育・雇用・就業       | 2   |
| 生活支援・福祉サービス    | 8   |
| 生活環境           | 1   |
| スポーツ・レクリエーション等 | －   |
| アンケートについて      | 1   |
| 不満なし           | 4   |
| その他            | －   |

※ここに掲載したものは回答の一部です。また、大意を変えずに一部を省略・要約している場合があります。

※回答者はアンケート対象者本人ではなく、代理の人の場合があります。

### 保健・医療

- ・通院で障害をお持ちの方が、「行政の担当の方の対応次第で何もかも変わってしまう」とおっしゃっていました。もう少し寄り添った福祉を心がけてもらいたいです。(女性、51歳)

### 生活支援・福祉サービス

- ・船橋は(船橋駅周辺など特に)道も狭く、段差も多い。危険をなくす為に税金を割いてほしい。(男性、37歳)

### アンケートについて

- ・当事者ではないので、想像しながら回答するのが難しい設問がありました。(男性、35歳)

