

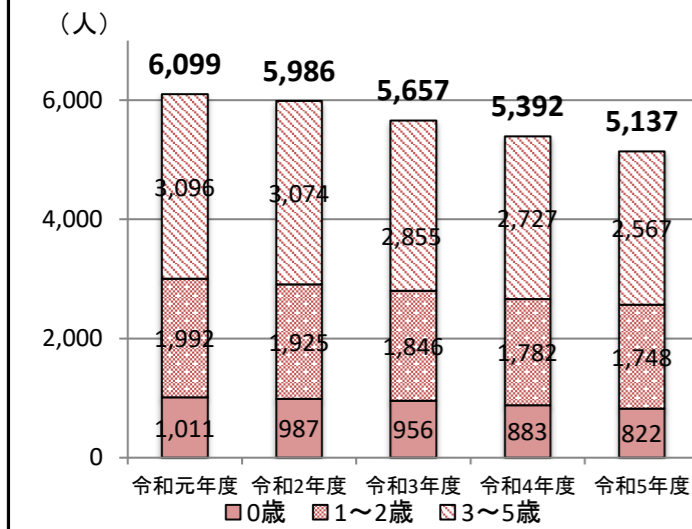
【町丁目】

| 地区コミュニティ | 町丁目 |
|----------|--|
| 湊町 | 本町3丁目、若松1～3丁目、浜町1～3丁目、湊町1～3丁目、日の出1～2丁目、西浦1～3丁目、栄町1～2丁目、潮見町、高瀬町 |
| 宮本 | 宮本1～9丁目、市場1～5丁目、駿河台1～2丁目、東船橋1～7丁目、東町 |
| 本町 | 本町1～2丁目・4～7丁目 |
| 海神 | 海神1～6丁目、海神町2～3丁目、海神町西1丁目、海神町東1丁目、海神町南1丁目、南海神1～2丁目、南本町 |

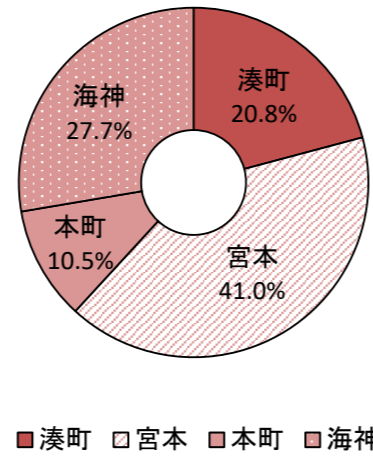
【就学前児童数】

※令和5年4月1日現在

就学前児童数の推移



就学前児童数の地区別割合

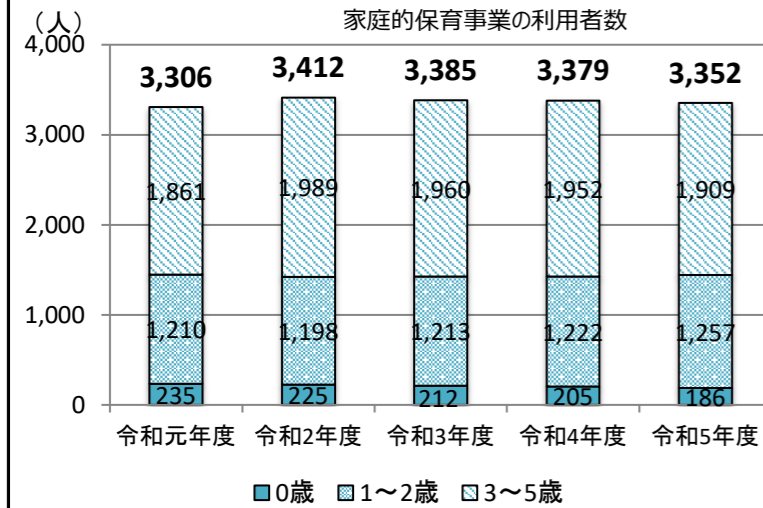


【保育需要数】

※令和5年4月1日現在

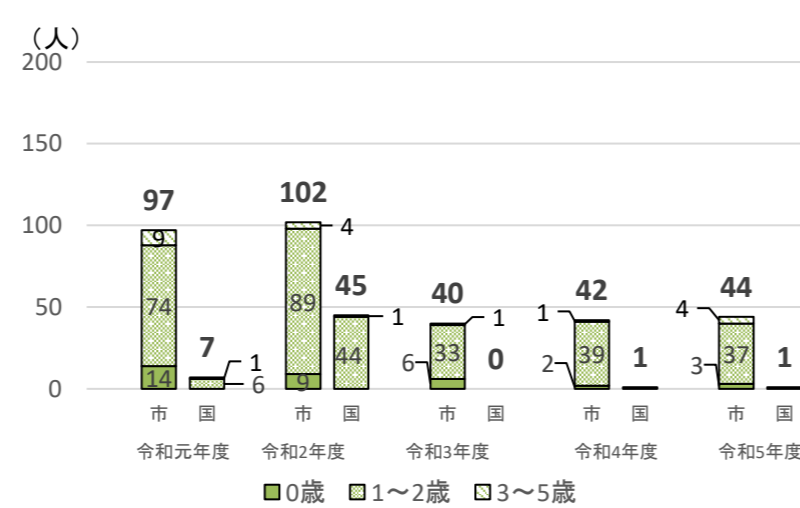
入所児童数の推移

※市内の保育所、認定こども園、小規模保育事業、家庭的保育事業の利用者数

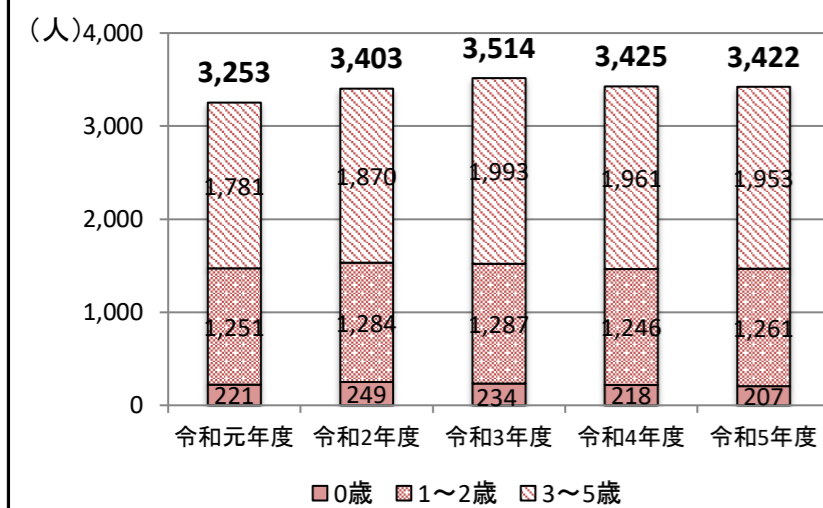


待機児童数の推移

※管外委託を除く



保育需要数の推移

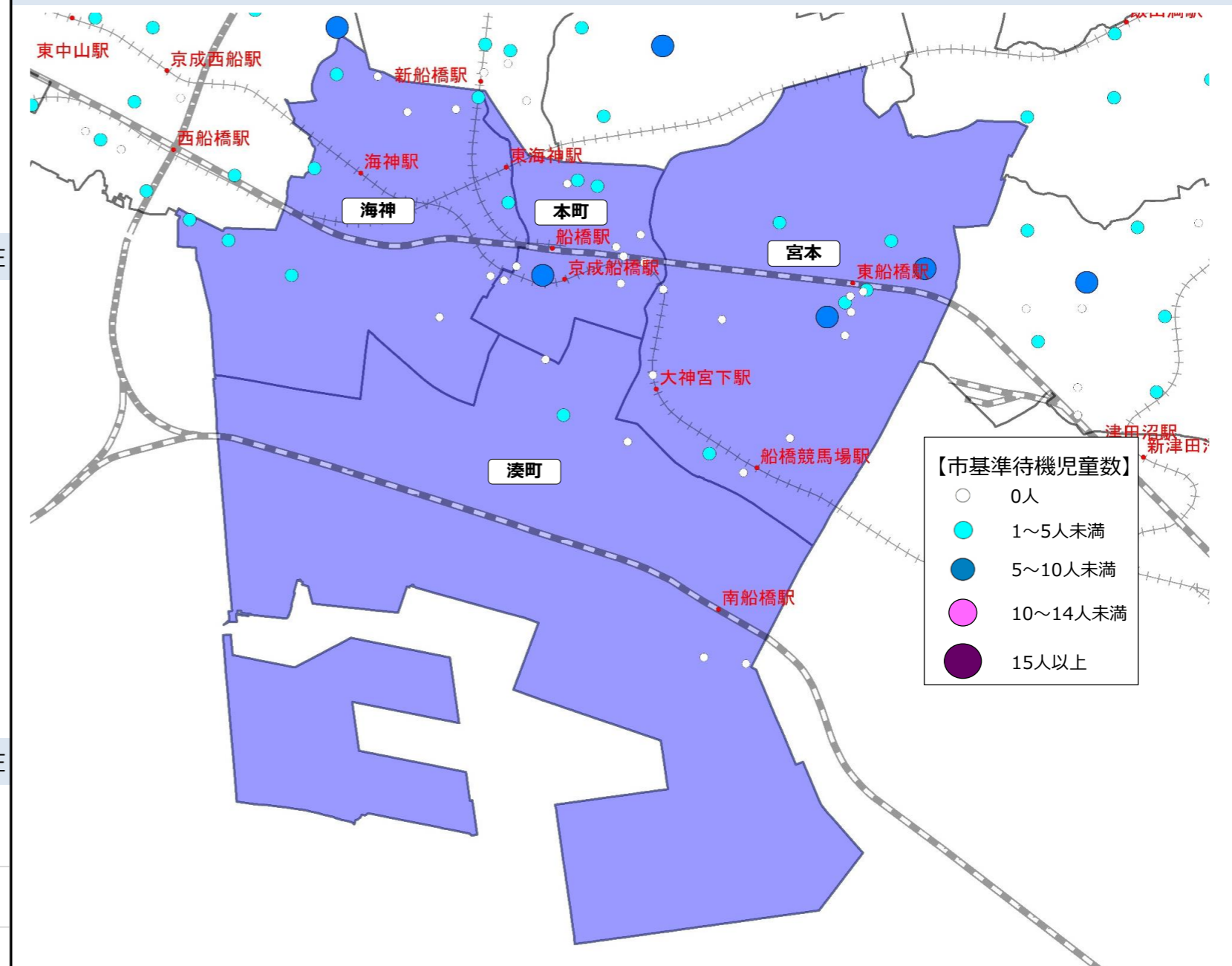


※保育需要数・・・「入所児童数+待機児童数（市基準）」

※各提供区域の状況を示すために市内の「施設」をベースにしており、第2期計画上の数値とは異なる部分があります。

【待機児童数・施設整備の状況】

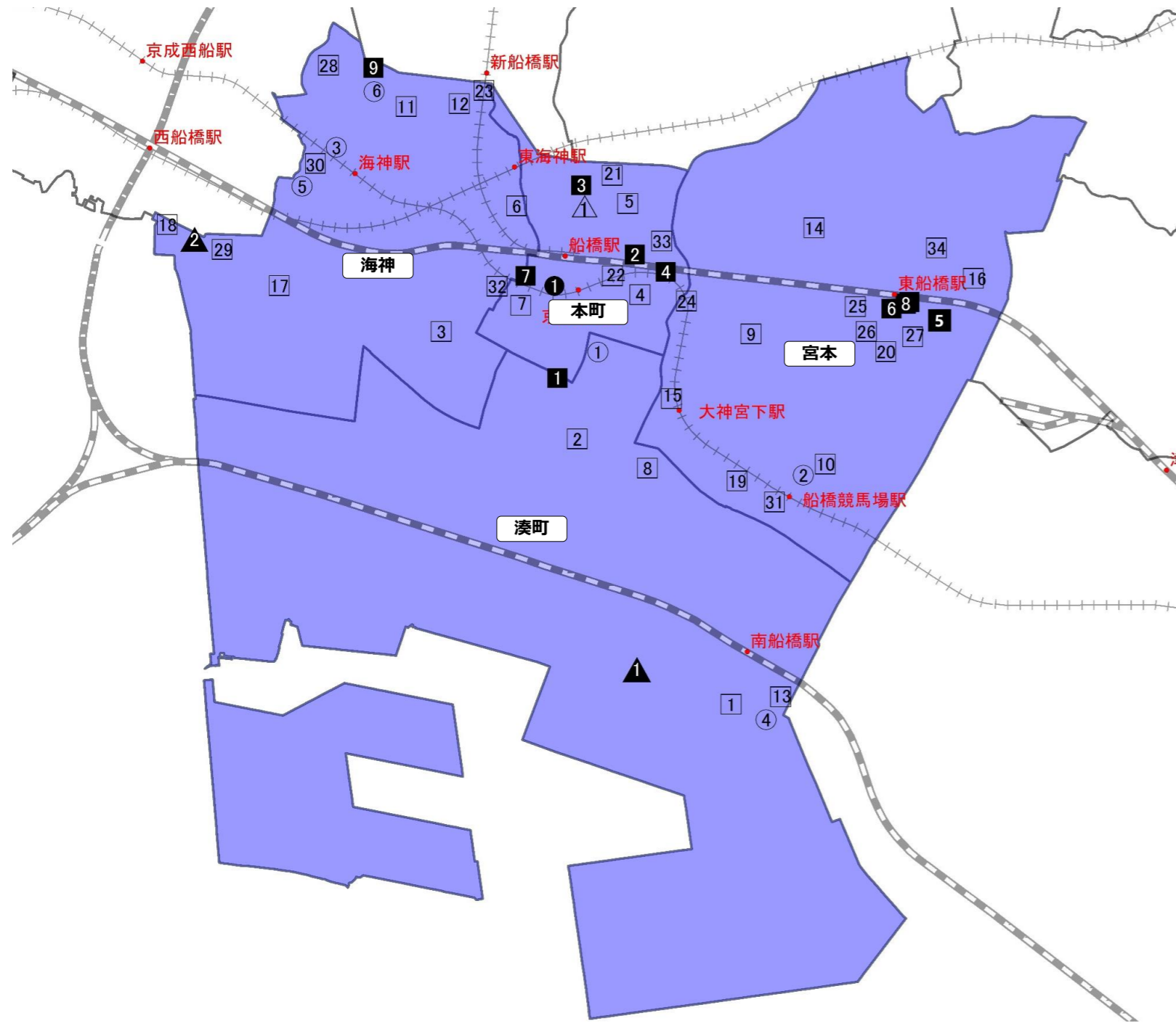
※令和5年4月1日現在



【令和4年度における整備状況】(令和4年4月2日～令和5年4月1日開設分)

| 開設 | 園名 | 施設種別 | 認可定員 | 地区コミュニティ |
|--------|---------|------|------|----------|
| 令和5年4月 | ひなぎく保育園 | 小規模 | 15 | 海神 |
| 計 | | | 15 | |

【教育・保育施設等の分布図】



【地域子ども・子育て支援事業の実施状況】

※令和5年4月1日現在

| 事業名 | 施設数 | 備考 |
|--------------------|-----|-------------------------|
| 放課後児童健全育成事業 | 23 | |
| 地域子育て支援拠点事業 | 4 | 児童ホーム 3施設、子育て支援センター 1施設 |
| 一時預かり事業（幼稚園在園児対象型） | 3 | |
| 一時預かり事業（一般型） | 5 | 幼稚園 1施設、保育所 4施設 |
| 病児保育事業 | 1 | |

【定員・在園数等の状況】

◯◯幼稚園

※令和5年5月1日現在

| 園名 | 定員 | 在籍数 | 定員充足率 | 園名 | 定員 | 在籍数 | 定員充足率 |
|---------|-----|-----|-------|-----------------|-----|-----|--------|
| 1 船橋幼稚園 | 370 | 152 | 41.1% | 4 若松幼稚園 | 400 | 117 | 29.3% |
| 2 恵風幼稚園 | 200 | 97 | 48.5% | 5 海神幼稚園 | 90 | 93 | 103.3% |
| 3 二葉幼稚園 | 180 | 74 | 41.1% | 6 ひなぎ幼稚園 | 170 | 116 | 68.2% |
| 南部地域合計 | | | | 1,410 649 46.0% | | | |

【定員・在園数等の状況】

◯◯認定こども園

※令和5年4月1日現在

| 園名 | 定員 | 入所児童数（市基準待機児童数） | | | | 合計 | 入所率 |
|----------------|-----|-----------------|----------|--------------------|----------|-------|-----|
| | | 0歳 | 1~2歳 | 3~5歳 | 合計 | | |
| 1 そらまめこども園船橋駅前 | 111 | 9 (1) | 29 (5) | 1号 2 / 2号 58 (0) | 98 (6) | 88.3% | |
| 南部地域合計 | | 9 (1) | 29 (5) | 1号 2 / 2号 58 (0) | 98 (6) | 88.3% | |

◯◯保育所

※令和5年4月1日現在

| 園名 | 定員 | 入所児童数（市基準待機児童数） | | | | 合計 | 入所率 |
|--------------------|-------|-----------------|--------------|-------------|--------------|--------|-----|
| | | 0歳 | 1~2歳 | 3~5歳 | 合計 | | |
| 1 若松保育園 | 168 | 3 (0) | 40 (0) | 70 (0) | 113 (0) | 67.3% | |
| 2 湊町保育園 | 271 | 7 (1) | 72 (1) | 131 (1) | 210 (3) | 77.5% | |
| 3 千鳥保育園 | 213 | 7 (0) | 66 (0) | 92 (0) | 165 (0) | 77.5% | |
| 4 中央保育園 | 209 | 10 (0) | 71 (0) | 102 (0) | 183 (0) | 87.6% | |
| 5 本町保育園 | 140 | 11 (0) | 37 (1) | 66 (1) | 114 (2) | 81.4% | |
| 6 海神第一保育園 | 244 | 7 (0) | 69 (1) | 110 (0) | 186 (1) | 76.2% | |
| 7 海神第二保育園 | 73 | 1 (0) | 21 (0) | 35 (0) | 57 (0) | 78.1% | |
| 8 浜町保育園 | 143 | 1 (0) | 27 (0) | 48 (0) | 76 (0) | 53.1% | |
| 9 宮本第一保育園 | 126 | 2 (0) | 36 (0) | 54 (0) | 92 (0) | 73.0% | |
| 10 宮本第二保育園 | 168 | 6 (0) | 52 (0) | 87 (0) | 145 (0) | 86.3% | |
| 11 プレスクール・ベル | 100 | 0 (0) | 0 (0) | 72 (0) | 72 (0) | 72.0% | |
| 12 ベル・ナーサリー・アスール | 60 | 1 (0) | 22 (0) | 39 (0) | 62 (0) | 103.3% | |
| 13 南船橋保育園 | 140 | 5 (0) | 43 (0) | 65 (0) | 113 (0) | 80.7% | |
| 14 みどり保育園 | 120 | 4 (0) | 36 (1) | 67 (0) | 107 (1) | 89.2% | |
| 15 船橋ビコレル保育園 | 60 | 2 (0) | 25 (0) | 38 (0) | 65 (0) | 108.3% | |
| 16 敬心ゆめ保育園 | 110 | 14 (0) | 46 (8) | 76 (1) | 136 (9) | 123.6% | |
| 17 海神南保育園 | 80 | 3 (0) | 28 (2) | 48 (0) | 79 (2) | 98.8% | |
| 18 リサ保育園 | 90 | 7 (0) | 30 (3) | 50 (0) | 87 (3) | 96.7% | |
| 19 AIAI NURSERY 宮本 | 74 | 3 (0) | 25 (1) | 32 (1) | 60 (2) | 81.1% | |
| 20 東船橋ちとせ保育園 | 100 | 9 (0) | 33 (0) | 52 (0) | 94 (0) | 94.0% | |
| 21 船橋どろんご保育園 | 110 | 6 (0) | 22 (1) | 69 (0) | 97 (1) | 88.2% | |
| 22 船橋どろんご保育園・分園 | 30 | 1 (0) | 23 (0) | 0 (0) | 24 (0) | 80.0% | |
| 23 ミアヘルサ保育園ひき新船橋 | 100 | 4 (0) | 29 (1) | 55 (0) | 88 (1) | 88.0% | |
| 24 ブルウイング保育園 | 90 | 4 (0) | 28 (0) | 33 (0) | 65 (0) | 72.2% | |
| 25 グリュック保育園 | 60 | 6 (0) | 20 (1) | 36 (0) | 62 (1) | 103.3% | |
| 26 まなびの森保育園東船橋 | 80 | 6 (0) | 33 (5) | 51 (0) | 90 (5) | 112.5% | |
| 27 まなびの森りんごのき保育園 | 30 | 4 (0) | 10 (0) | 23 (0) | 37 (0) | 123.3% | |
| 28 新船橋こごわ保育園 | 60 | 4 (0) | 30 (1) | 37 (0) | 71 (1) | 118.3% | |
| 29 たんぽぽ海神町南保育園 | 60 | 5 (1) | 22 (1) | 32 (0) | 59 (2) | 98.3% | |
| 30 そらまめ保育園西船橋 | 75 | 6 (0) | 24 (1) | 35 (0) | 65 (1) | 86.7% | |
| 31 まなびの森保育園船橋競馬駅前 | 140 | 9 (0) | 48 (0) | 78 (0) | 135 (0) | 96.4% | |
| 32 ここみ保育園 | 40 | 3 (0) | 14 (0) | 17 (0) | 34 (0) | 85.0% | |
| 33 共同保育所子どもの家 | 50 | 2 (0) | 20 (0) | 27 (0) | 49 (0) | 98.0% | |
| 34 東船橋雲母保育園 | 60 | 6 (0) | 23 (2) | 24 (0) | 53 (2) | 88.3% | |
| 南部地域合計 | 3,674 | 169 (2) | 1,125 (31) | 1,851 (4) | 3,145 (37) | 85.6% | |

◯◯地域型保育事業

()内は市基準の待機児童数

※令和5年4月1日現在

| 園名 | 定員 | 入所児童数（市基準待機児童数） | | | | 入所率 |
|----------------------|-----|-----------------|-----------|------|-----------|--------|
| | | 0歳 | 1~2歳 | 3~5歳 | 入所児童数 | |
| 1 うみのほいくえん | 19 | 1 (0) | 12 (0) | - | 13 (0) | 68.4% |
| 2 バルバステル保育園 | 19 | 0 (0) | 12 (0) | - | 12 (0) | 63.2% |
| 3 トレポント駅前保育園 | 19 | 0 (0) | 18 (0) | - | 18 (0) | 94.7% |
| 4 京進のほいくえん HOPPA船橋駅前 | 12 | 2 (0) | 6 (0) | - | 8 (0) | 66.7% |
| 5 東船橋色葉保育園 | 11 | 0 (0) | 9 (1) | - | 9 (1) | 81.8% |
| 6 こりんご保育園 | 15 | 0 (0) | 9 (0) | - | 9 (0) | 60.0% |
| 7 保育ルームサンライズ船橋 | 18 | 2 (0) | 11 (0) | - | 13 (0) | 72.2% |
| 8 キッズフィールド東船橋駅前園 | 19 | 3 (0) | 17 (0) | - | 20 (0) | 105.3% |
| 9 ひなぎ保育園 | 15 | 0 (0) | 9 (0) | - | 9 (0) | 60.0% |
| 南部地域合計 | 147 | 8 (0) | 103 (1) | - | 111 (1) | 75.5% |

◯◯認証保育所

※令和5年4月1日現在

| 園名 | 定員 | 0歳 | 1~2歳 | 3~5歳 | 入所児童数 | 入所率 |
|----------------|----|----|------|------|-------|------|
| 1 グリーンヘア・ベイサイド | 9 | 0 | 0 | 0 | 0 | 0.0% |
| 南部地域合計 | 9 | 0 | 0 | 0 | 0 | 0.0% |

◯◯企業主導型保育事業

※令和5年4月1日現在

| 園名 | 定員 | 地域枠 |
|--------------------|----|-----|
| 1 都市型保育園ポポラー南船橋浜町園 | 60 | あり |
| 2 ひまわりガーデン西船橋 | 9 | あり |
| 南部地域合計 | 69 | |

西部地域

【町丁目】

| 地区コミュニティ | 町丁目 |
|----------|---|
| 葛飾 | 印内1～3丁目、印内町、葛飾町2丁目、古作1～4丁目、古作町、山野町、西船1～7丁目、東中山1～2丁目、本郷町 |
| 中山 | 二子町、本中山1～7丁目 |
| 塚田 | 旭町1～6丁目、旭町（住居表示外）、行田1～3丁目、行田町、山手1～3丁目、前貝塚町、北本町1～2丁目 |
| 法典 | 丸山1～5丁目、上山町1～3丁目、藤原1～8丁目、馬込町、馬込西1～3丁目 |

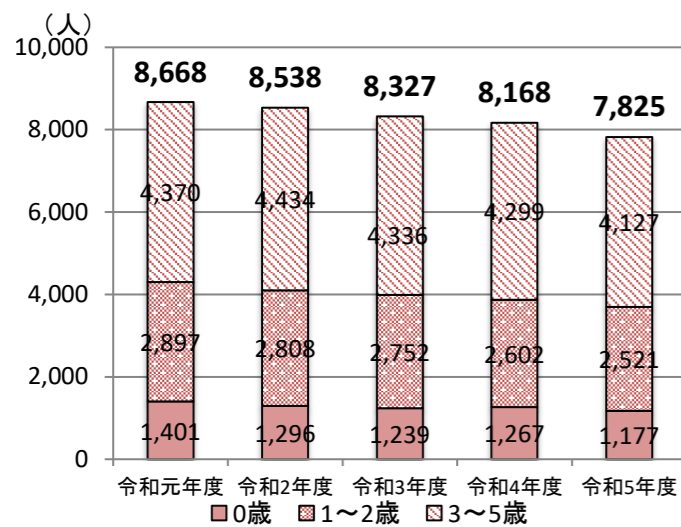
【待機児童数・施設整備の状況】

※令和5年4月1日現在

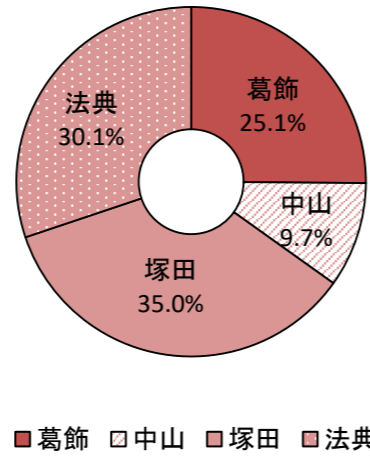
【就学前児童数】

※令和5年4月1日現在

就学前児童数の推移



就学前児童数の地区別割合

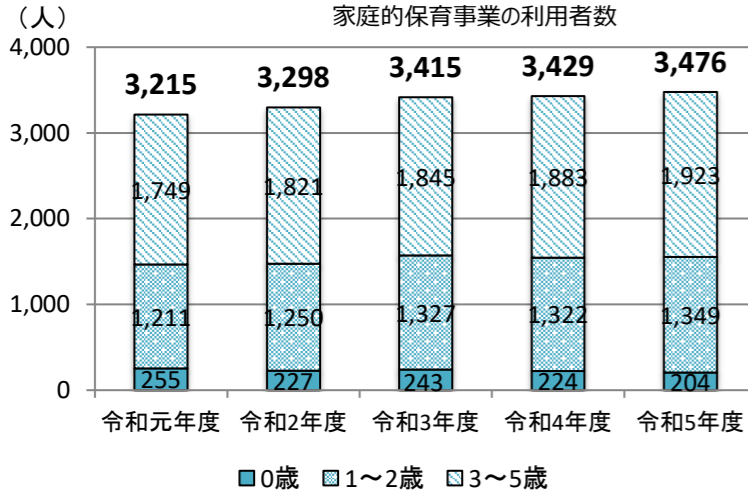


【保育需要数】

※令和5年4月1日現在

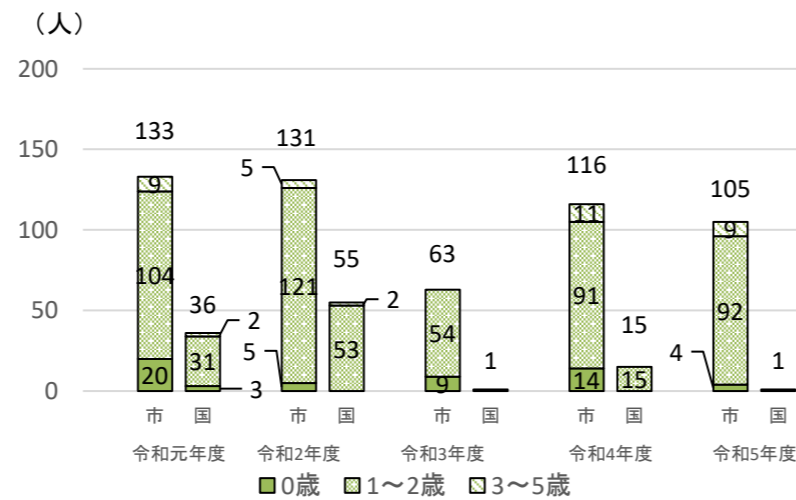
入所児童数の推移

※市内の保育所、認定こども園、小規模保育事業、家庭的保育事業の利用者数

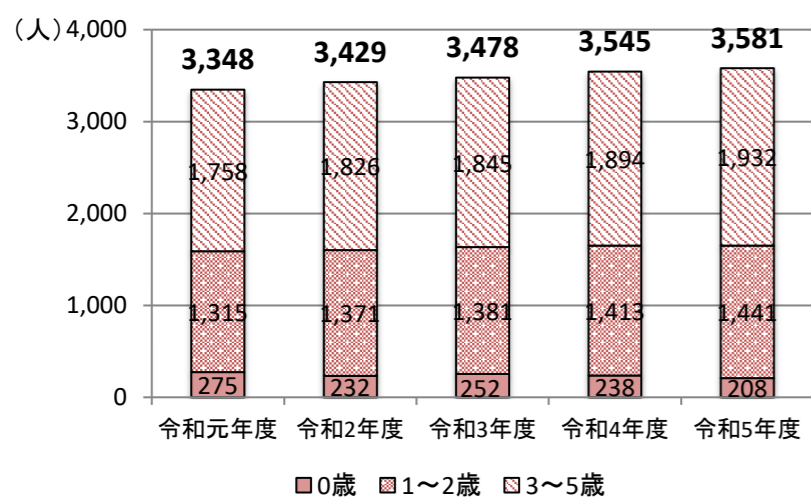


待機児童数の推移

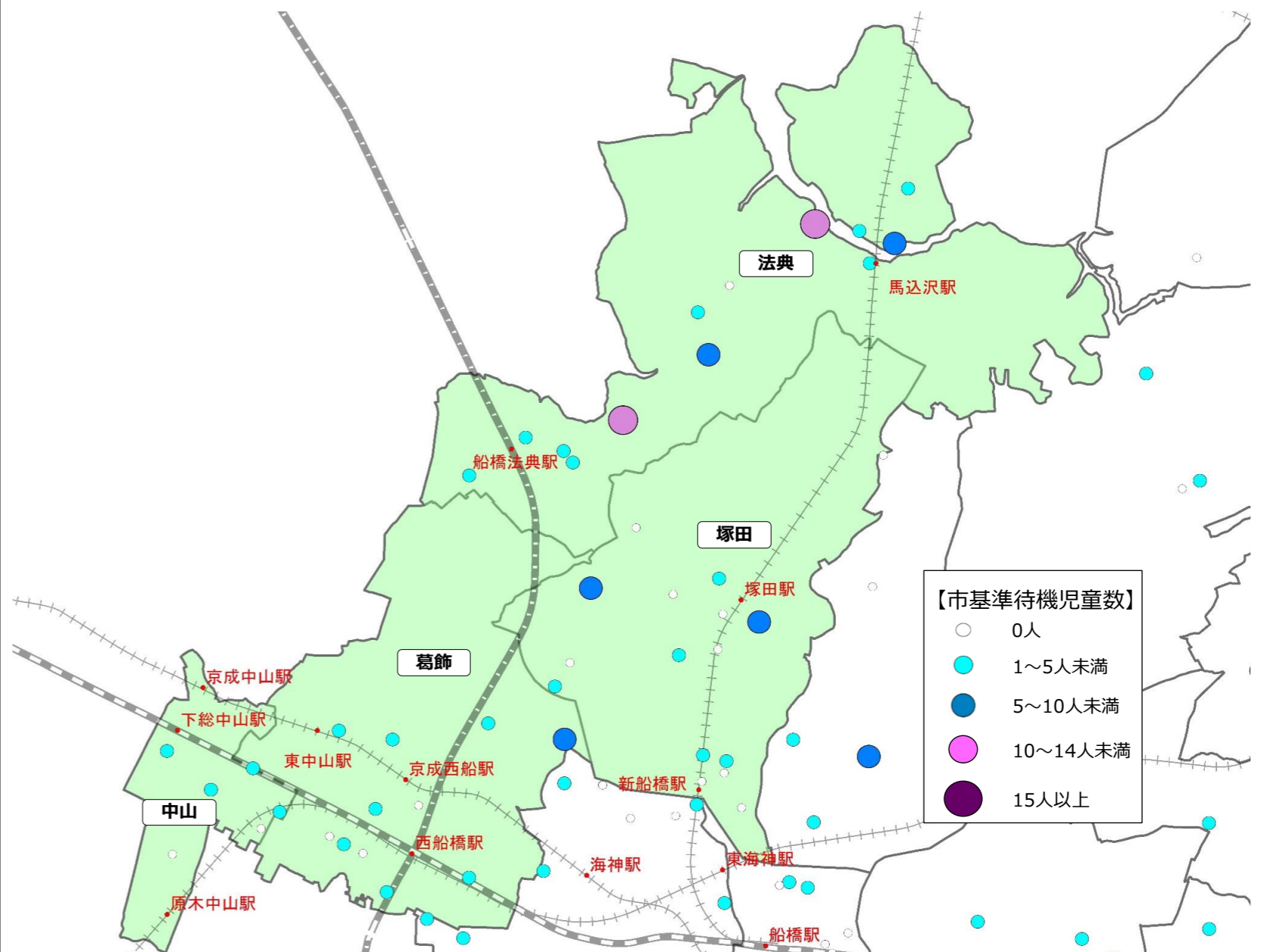
※管外委託を除く



保育需要数の推移



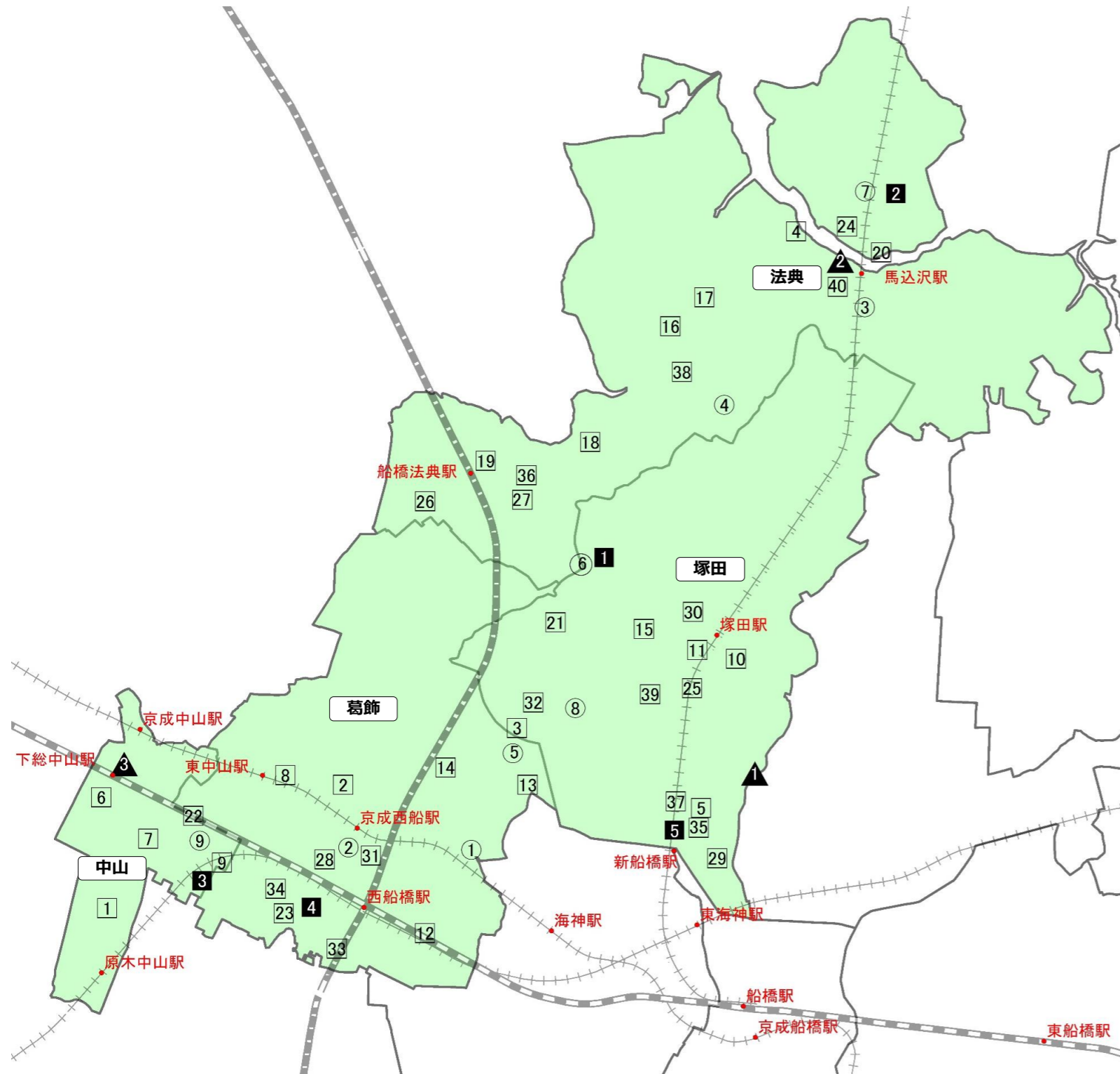
【令和4年度における整備状況】（令和4年4月2日～令和5年4月1日開設分）なし



※保育需要数・・・「入所児童数+待機児童数（市基準）」

※各提供区域の状況を示すために市内の「施設」をベースにしており、第2期計画上の数値とは異なる部分があります。

【教育・保育施設等の分布図】



【地域子ども・子育て支援事業の実施状況】

※令和5年4月1日現在

| 事業名 | 施設数 | 備考 |
|--------------------|-----|-----------------|
| 放課後児童健全育成事業 | 28 | |
| 地域子育て支援拠点事業 | 4 | 児童ホーム 4施設 |
| 一時預かり事業（幼稚園在園児対象型） | 3 | |
| 一時預かり事業（一般型） | 10 | 幼稚園 1施設、保育所 9施設 |
| 病児保育事業 | 1 | |

※一時預かり事業（一般型）については休止施設を含む。

【定員・在園数等の状況】

「幼稚園」(○)

※令和5年5月1日現在

| 園名 | 定員 | 在籍数 | 定員充足率 | 園名 | 定員 | 在籍数 | 定員充足率 |
|-----------|-----|-----|-------|------------|-------|-------|-------|
| 1 山野幼稚園 | 200 | 67 | 33.5% | 6 清和幼稚園 | 400 | 355 | 88.8% |
| 2 葛飾幼稚園 | 200 | 56 | 28.0% | 7 健伸幼稚園 | 360 | 358 | 99.4% |
| 3 日の丸幼稚園 | 180 | 125 | 69.4% | 8 健伸行田幼稚園 | 300 | 273 | 91.0% |
| 4 コスモス幼稚園 | 270 | 183 | 67.8% | 9 船橋ひかり幼稚園 | 270 | 203 | 75.2% |
| 5 西船幼稚園 | 480 | 65 | 13.5% | 西部地域合計 | 2,660 | 1,685 | 63.3% |

【定員・在園児数等の状況】

「認定こども園」なし

「保育所」(□)

※令和5年4月1日現在

| 園名 | 定員 | 入所児童数（市基準待機児童数） | | | 合計 | 入所率 |
|----------------------|-------|-----------------|--------------|-------------|---------------|--------|
| | | 0歳 | 1～2歳 | 3～5歳 | | |
| 公立 | | | | | | |
| 1 本中山保育園 | 155 | 4 (0) | 51 (0) | 69 (0) | 124 (0) | 80.0% |
| 2 西船保育園 | 150 | 4 (1) | 46 (3) | 77 (0) | 127 (4) | 84.7% |
| 3 行田保育園 | 200 | 4 (0) | 52 (3) | 84 (1) | 140 (4) | 70.0% |
| 4 若葉保育園 | 163 | 10 (1) | 66 (13) | 95 (0) | 171 (14) | 104.9% |
| 5 ゆいまーる保育園 | 140 | 3 (0) | 34 (2) | 83 (0) | 120 (2) | 85.7% |
| 6 中山あけぼの保育園 | 170 | 12 (0) | 64 (1) | 87 (0) | 163 (1) | 95.9% |
| 7 弥生保育園 | 140 | 8 (0) | 49 (1) | 70 (0) | 127 (1) | 90.7% |
| 8 みそら保育園 | 90 | 5 (0) | 29 (1) | 48 (0) | 82 (1) | 91.1% |
| 9 さくら保育園 | 120 | 9 (0) | 41 (1) | 70 (0) | 120 (1) | 100.0% |
| 10 しらゆり保育園 | 100 | 4 (0) | 30 (7) | 66 (0) | 100 (7) | 100.0% |
| 11 ヘル・ナーサリー | 50 | 1 (0) | 38 (0) | 0 (0) | 39 (0) | 78.0% |
| 12 西船みどり保育園 | 80 | 3 (0) | 16 (2) | 41 (0) | 60 (2) | 75.0% |
| 13 アリスなかよし保育園 | 90 | 4 (0) | 30 (5) | 61 (0) | 95 (5) | 105.6% |
| 14 印内保育園 | 60 | 5 (0) | 24 (3) | 34 (0) | 63 (3) | 105.0% |
| 15 なないろ保育園 | 100 | 4 (0) | 31 (0) | 56 (0) | 91 (0) | 91.0% |
| 16 てまり保育園 | 130 | 7 (0) | 42 (3) | 70 (0) | 119 (3) | 91.5% |
| 17 ローラス保育園 | 60 | 5 (0) | 22 (0) | 40 (0) | 67 (0) | 111.7% |
| 18 ローゼンかみやま保育園 | 90 | 8 (1) | 31 (9) | 57 (2) | 96 (12) | 106.7% |
| 19 こでまり保育園 | 60 | 3 (0) | 18 (2) | 31 (0) | 52 (2) | 86.7% |
| 20 丸山旭保育園 | 80 | 5 (0) | 25 (5) | 45 (1) | 75 (6) | 93.8% |
| 21 あまねの杜保育園 | 160 | 16 (0) | 55 (4) | 83 (2) | 154 (6) | 96.3% |
| 私立 | | | | | | |
| 22 グローバルキッズ コトニア西船橋園 | 90 | 3 (0) | 30 (1) | 40 (0) | 73 (1) | 81.1% |
| 23 えがおの森保育園・にしふなばし | 90 | 3 (0) | 30 (1) | 50 (0) | 83 (1) | 92.2% |
| 24 船橋光の子保育園 | 50 | 3 (0) | 18 (1) | 25 (0) | 46 (1) | 92.0% |
| 25 塚田こわ保育園 | 60 | 6 (0) | 29 (0) | 44 (0) | 79 (0) | 131.7% |
| 26 船橋法典すきっぷ保育園 | 65 | 3 (0) | 24 (3) | 36 (0) | 63 (3) | 96.9% |
| 27 AIAI NURSERY 船橋法典 | 60 | 5 (0) | 22 (2) | 42 (0) | 69 (2) | 115.0% |
| 28 AIAI NURSERY 西船橋 | 60 | 6 (0) | 22 (1) | 31 (0) | 59 (1) | 98.3% |
| 29 そらまめ保育園 新船橋 | 90 | 3 (0) | 27 (0) | 47 (0) | 77 (0) | 85.6% |
| 30 太陽の子塚田保育園 | 75 | 6 (0) | 24 (2) | 44 (0) | 74 (2) | 98.7% |
| 31 西船橋すきっぷ保育園 | 65 | 6 (0) | 24 (0) | 35 (0) | 65 (0) | 100.0% |
| 32 ラブキッズ | 70 | 1 (0) | 29 (0) | 32 (0) | 62 (0) | 88.6% |
| 33 たんぼ西船橋駅前保育園 | 80 | 8 (0) | 30 (1) | 42 (0) | 80 (1) | 100.0% |
| 34 西船橋雲母保育園 | 60 | 3 (0) | 25 (0) | 27 (0) | 55 (0) | 91.7% |
| 35 ポポラー千葉新船橋園 | 50 | 1 (0) | 7 (0) | 15 (0) | 23 (0) | 46.0% |
| 36 船橋つめのみ保育園 | 60 | 3 (0) | 24 (1) | 36 (0) | 63 (1) | 105.0% |
| 37 ミアヘルサ保育園ひびき新船橋北 | 75 | 3 (0) | 23 (2) | 23 (0) | 49 (2) | 65.3% |
| 38 船橋馬込沢雲母保育園 | 60 | 2 (0) | 24 (4) | 31 (3) | 57 (7) | 95.0% |
| 39 ヘル・ナーサリー 塚田 | 150 | 7 (0) | 46 (2) | 40 (0) | 93 (2) | 62.0% |
| 40 オーチャード・キッズ船橋馬込沢園 | 40 | 3 (0) | 16 (3) | 16 (0) | 35 (3) | 87.5% |
| 西部地域合計 | 3,738 | 199 (3) | 1,268 (89) | 1,923 (9) | 3,390 (101) | 90.7% |

「地域型保育事業」(■)

※令和5年4月1日現在

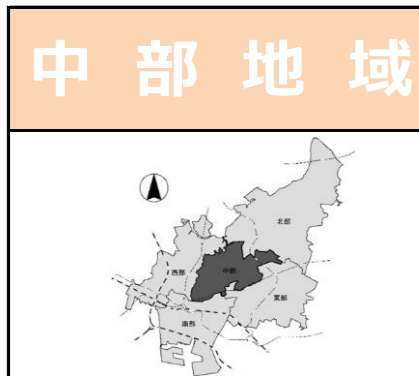
| 園名 | 定員 | 入所児童数（市基準待機児童数） | | | 入所率 | |
|--------------------|----|-----------------|----------|------|----------|--------|
| | | 0歳 | 1～2歳 | 3～5歳 | | |
| 小規 | | | | | | |
| 1 リトル・清和 | 15 | 0 (0) | 14 (0) | - | 14 (0) | 93.3% |
| 2 健伸むぎの子保育園 | 19 | 2 (1) | 18 (3) | - | 20 (4) | 105.3% |
| 3 Gakkenほいくえん西船橋 | 19 | 1 (0) | 16 (0) | - | 17 (0) | 89.5% |
| 模 | | | | | | |
| 4 リップル保育園西船橋 | 19 | 1 (0) | 19 (0) | - | 20 (0) | 105.3% |
| 5 ミアヘルサ保育園ひびき新船橋第二 | 19 | 1 (0) | 14 (0) | - | 15 (0) | 78.9% |
| 西部地域合計 | 91 | 5 (1) | 81 (3) | - | 86 (4) | 94.5% |

「認証保育所」なし

「企業主導型保育事業」(▲)

※令和5年4月1日現在

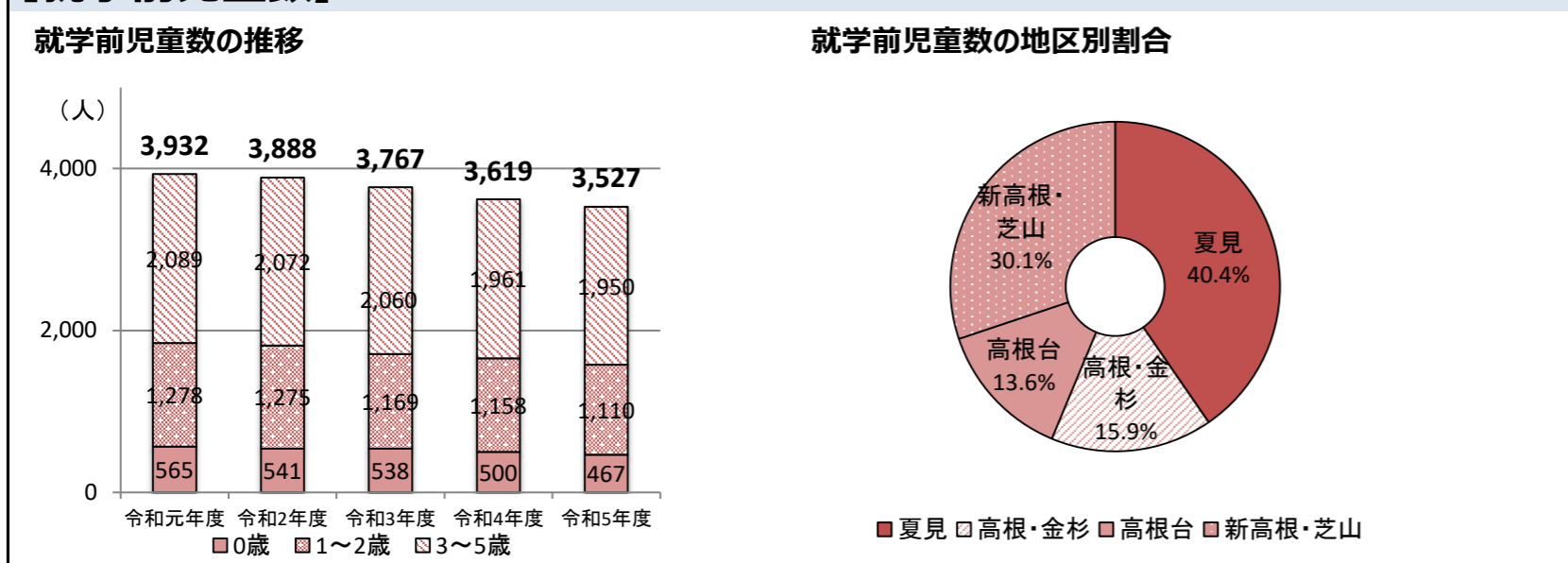
| 園名 | 定員 | 地域枠 |
|--|-----|-----|
| 1 ナーサリーホーム船橋 | 40 | あり |
| 2 コンバス幼保園 船橋校 | 42 | あり |
| 3 Milky Way International Nursery Center 下総中山校 | 80 | あり |
| 西部地域合計 | 162 | |



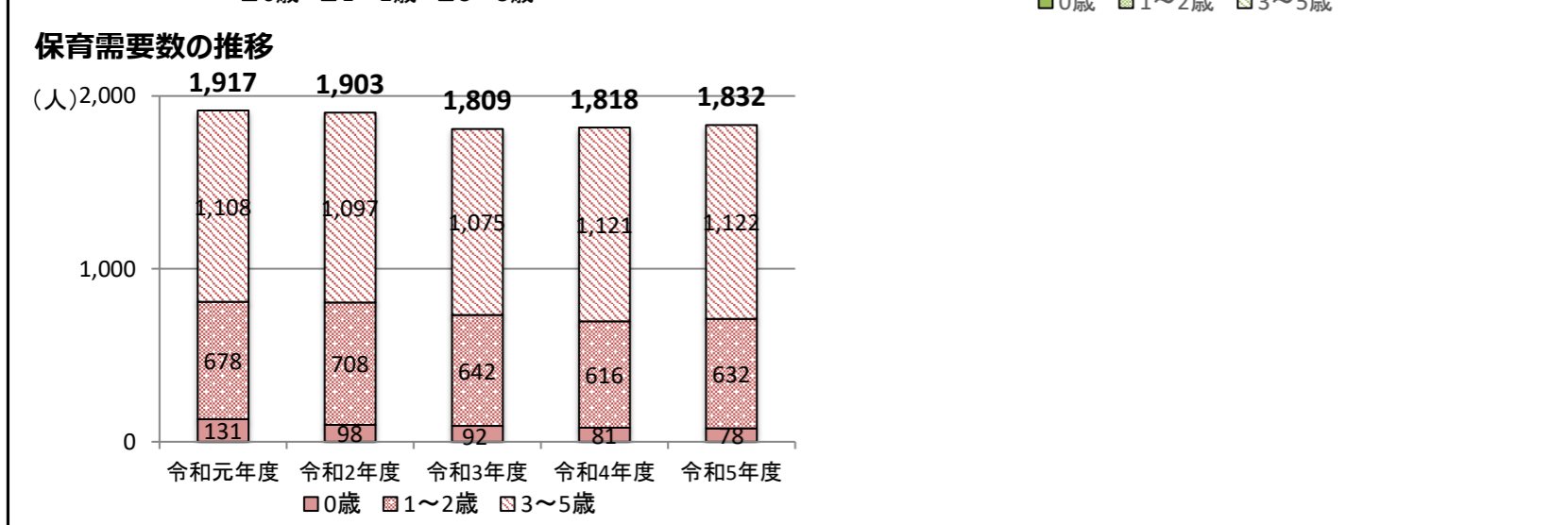
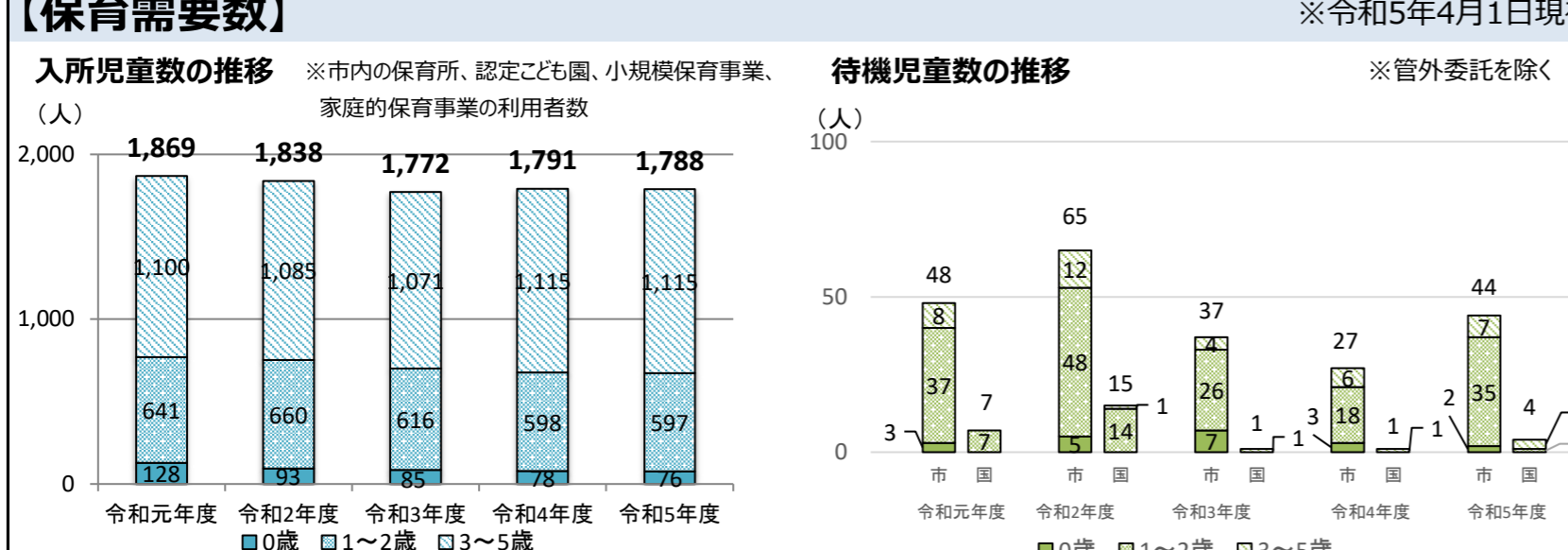
【町丁目】

| 地区コミュニティ | 町丁目 |
|----------|----------------------------------|
| 夏見 | 夏見1～7丁目、夏見台1～6丁目、米ヶ崎町、夏見町2丁目 |
| 高根・金杉 | 金杉1～9丁目、金杉台1～2丁目、金杉町、高根町、緑台1～2丁目 |
| 高根台 | 高根台1～6丁目 |
| 新高根・芝山 | 芝山1～7丁目、新高根1～6丁目、高根台7丁目 |

【就学前児童数】 ※令和5年4月1日現在

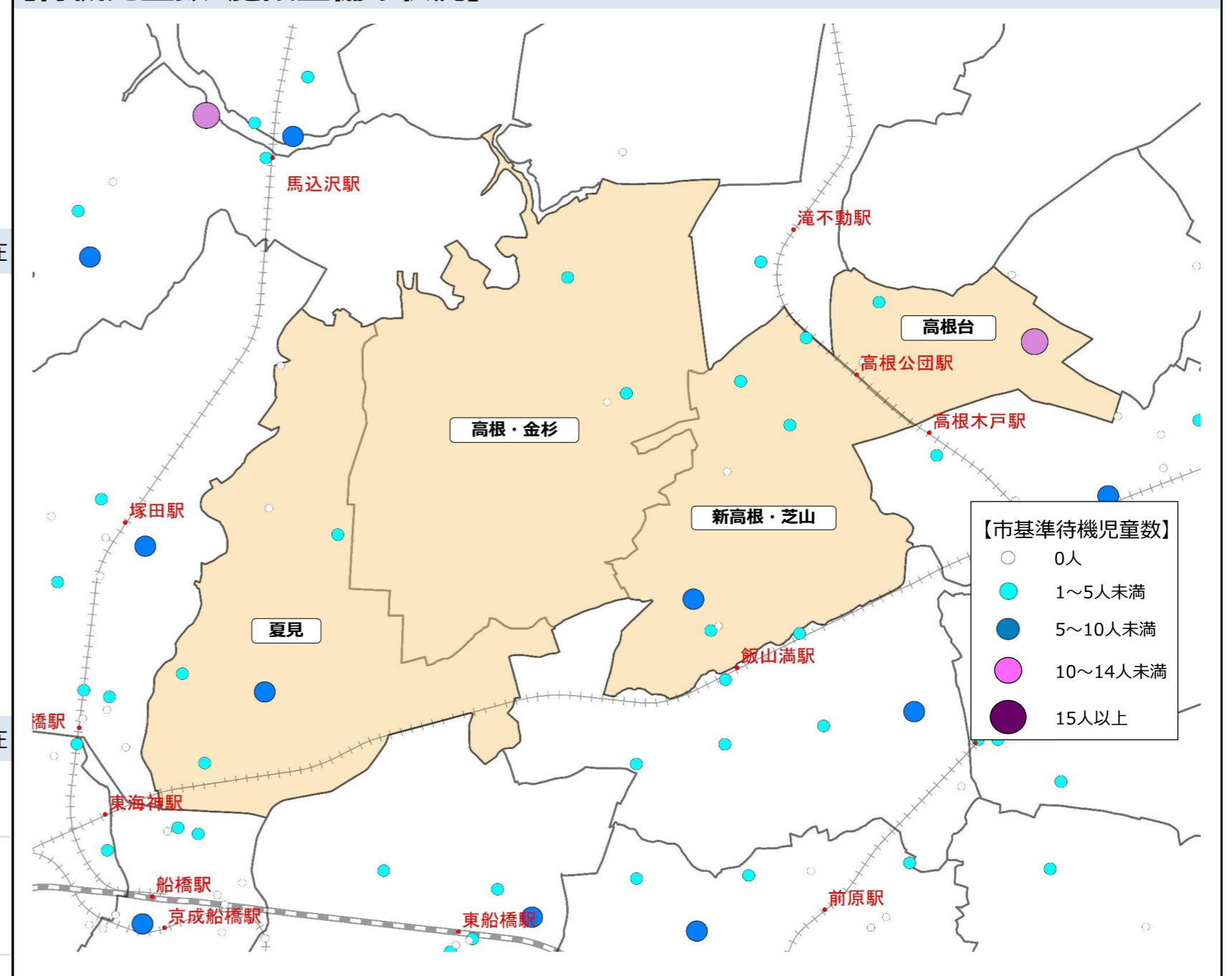


【保育需要数】 ※令和5年4月1日現在



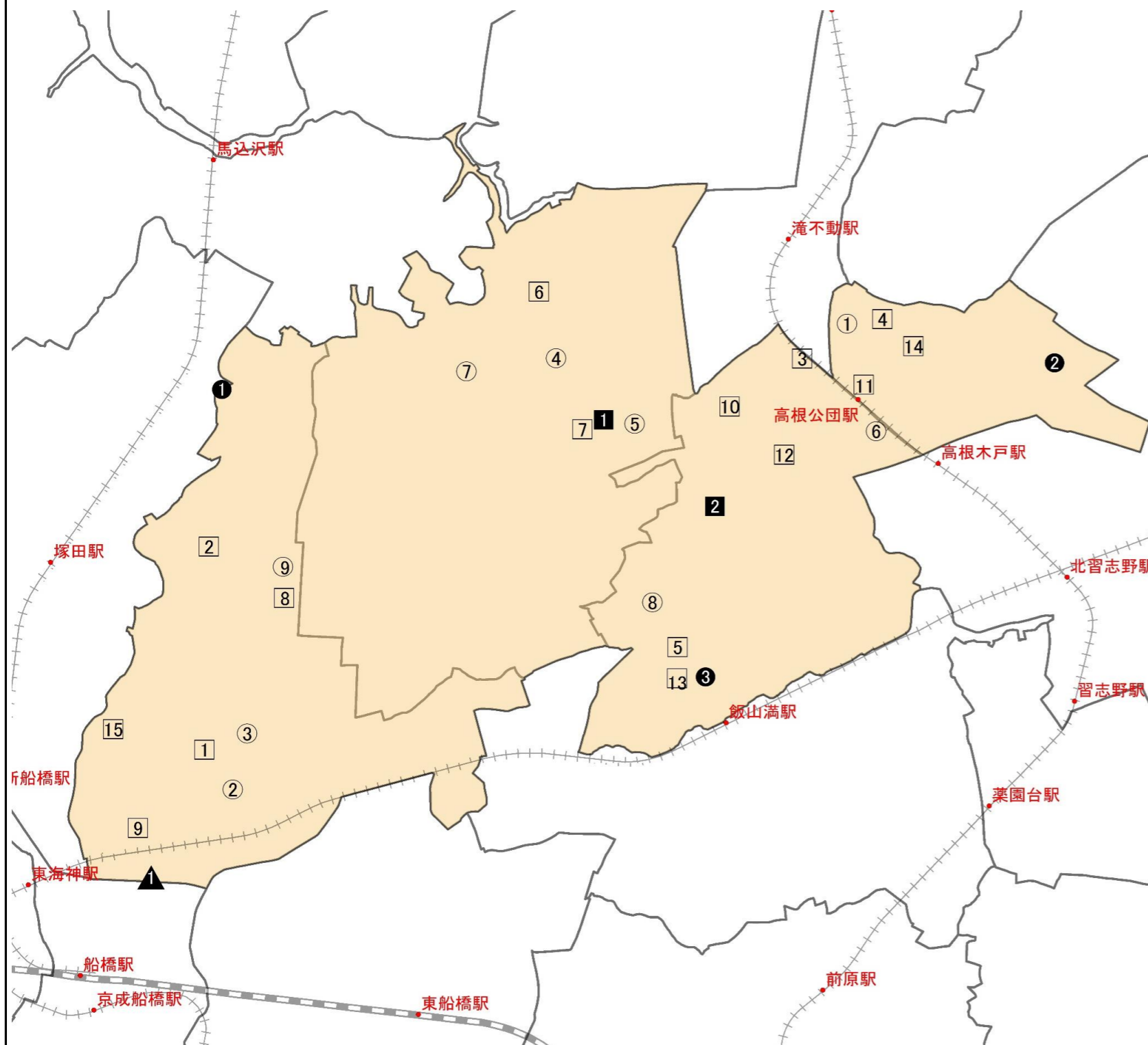
※保育需要数・・・「入所児童数+待機児童数（市基準）」
 ※各提供区域の状況を示すために市内の「施設」をベースにしており、第2期計画上の数値とは異なる部分があります。

【待機児童数・施設整備の状況】 ※令和5年4月1日現在



【令和4年度における整備状況】（令和4年4月2日～令和5年4月1日開設分）なし

【教育・保育施設等の分布図】



【地域子ども・子育て支援事業の実施状況】

※令和5年4月1日現在

| 事業名 | 施設数 | 備考 |
|--------------------|-----|-------------------------|
| 放課後児童健全育成事業 | 15 | |
| 地域子育て支援拠点事業 | 5 | 児童ホーム 4施設、子育て支援センター 1施設 |
| 一時預かり事業（幼稚園在園児対象型） | 7 | |
| 一時預かり事業（一般型） | 2 | 認定こども園 1施設、保育所 1施設 |
| 一時預かり事業（幼稚園型Ⅱ） | 1 | |
| 病児保育事業 | 1 | |

※一時預かり事業（一般型）については休止施設を含む。

【定員・在園数等の状況】

＜幼稚園＞（○）

※令和5年5月1日現在

| 園名 | 定員 | 在籍数 | 定員充足率 | 園名 | 定員 | 在籍数 | 定員充足率 |
|---------------|-----|-----|-------|------------|-------|-------|-------|
| 1 富士見幼稚園 | 250 | 133 | 53.2% | 6 木戸協幼稚園 | 200 | 19 | 9.5% |
| 2 船橋ひまわり幼稚園 | 400 | 135 | 33.8% | 7 金杉幼稚園 | 240 | 37 | 15.4% |
| 3 シオン幼稚園 | 100 | 62 | 62.0% | 8 みのり第二幼稚園 | 200 | 186 | 93.0% |
| 4 第二船橋ひまわり幼稚園 | 270 | 45 | 16.7% | 9 夏見台幼稚園 | 240 | 225 | 93.8% |
| 5 みどり台幼稚園 | 200 | 194 | 97.0% | 中部地域合計 | 2,100 | 1,036 | 49.3% |

＜認定こども園＞（●）

※令和5年4月1日現在

| 園名 | 定員 | 入所児童数（市基準待機児童数） | | | | 合計 | 入所率 |
|----------------|-----|-----------------|-----------|-----------------------|------------|-------|-----|
| | | 0歳 | 1～2歳 | 3～5歳 | | | |
| 1 船橋旭こども園 | 120 | 6 (0) | 39 (0) | 1号 0 / 2号 72 (0) | 117 (0) | 97.5% | |
| 2 高根台文化こども園 | 210 | 0 (0) | 30 (10) | 1号 99 / 2号 80 (2) | 209 (12) | 99.5% | |
| 3 認定子ども園 栄光幼稚園 | 165 | 0 (0) | 0 (0) | 1号 70 / 2号 34 (0) | 104 (0) | 63.0% | |
| 中部地域合計 | 495 | 6 (0) | 69 (10) | 1号 169 / 2号 186 (2) | 430 (12) | 86.9% | |

＜保育所＞（□）

※令和5年4月1日現在

| 園名 | 定員 | 入所児童数（市基準待機児童数） | | | | 合計 | 入所率 |
|--|-------|-----------------|------------|-----------|--|--------------|--------|
| | | 0歳 | 1～2歳 | 3～5歳 | | | |
| 1 夏見第一保育園 | 147 | 4 (0) | 47 (6) | 88 (0) | | 139 (6) | 94.6% |
| 2 夏見第二保育園 | 150 | 4 (0) | 47 (0) | 71 (0) | | 122 (0) | 81.3% |
| 3 高根保育園 | 165 | 4 (0) | 32 (1) | 86 (0) | | 122 (1) | 73.9% |
| 4 高根台保育園 | 200 | 4 (0) | 47 (1) | 109 (2) | | 160 (3) | 80.0% |
| 5 芝山第一保育園 | 183 | 7 (2) | 52 (5) | 104 (2) | | 163 (9) | 89.1% |
| 6 金杉台保育園 | 120 | 6 (0) | 42 (1) | 62 (1) | | 110 (2) | 91.7% |
| 7 緑台保育園 | 120 | 4 (0) | 31 (0) | 67 (0) | | 102 (0) | 85.0% |
| 8 夏見台保育園 | 60 | 6 (0) | 22 (2) | 33 (0) | | 61 (2) | 101.7% |
| 9 クルななこよし保育園 | 140 | 6 (0) | 36 (2) | 88 (0) | | 130 (2) | 92.9% |
| 10 杉の子保育園 | 120 | 6 (0) | 37 (1) | 65 (0) | | 108 (1) | 90.0% |
| 11 たかね台ベビーホーム | 30 | 2 (0) | 23 (0) | 0 (0) | | 25 (0) | 83.3% |
| 12 かもめ保育園・本園 | 90 | 4 (0) | 21 (2) | 60 (0) | | 85 (2) | 94.4% |
| 13 かもめ保育園・芝山分園 | 29 | 3 (0) | 21 (1) | 0 (0) | | 24 (1) | 82.8% |
| 14 高根台グリーンキディ保育園 | 78 | 5 (0) | 24 (0) | 48 (0) | | 77 (0) | 98.7% |
| 15 Milky way International Nursery School 新船橋校 | 80 | 4 (0) | 24 (2) | 48 (0) | | 76 (2) | 95.0% |
| 中部地域合計 | 1,712 | 69 (2) | 506 (24) | 929 (5) | | 1,504 (31) | 87.9% |

＜地域型保育事業＞（■）

()内は市基準の待機児童数

※令和5年4月1日現在

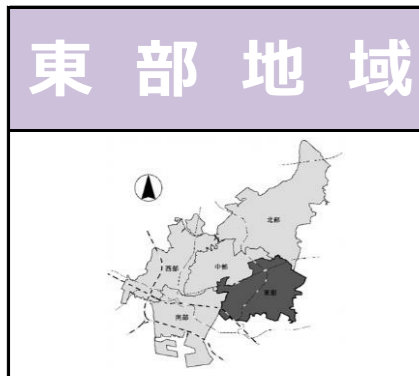
| 園名 | 定員 | 入所児童数（市基準待機児童数） | | | | 入所率 |
|---------------|----|-----------------|----------|------|----------|--------|
| | | 0歳 | 1～2歳 | 3～5歳 | 入所児童数 | |
| 小 1 サンヴェルデ保育園 | 19 | 0 (0) | 21 (1) | - | 21 (1) | 110.5% |
| 家 2 片瀧 | 3 | 1 (0) | 1 (0) | - | 2 (0) | 66.7% |
| 中部地域合計 | 22 | 1 (0) | 22 (0) | - | 23 (0) | 104.5% |

＜認証保育所＞ なし

＜企業主導型保育事業＞（▲）

※令和5年4月1日現在

| 園名 | 定員 | 地域枠 |
|--------------------|-----|-----|
| 1 グリーンベアハイサイド船橋夏見校 | 107 | あり |
| 中部地域合計 | 107 | |



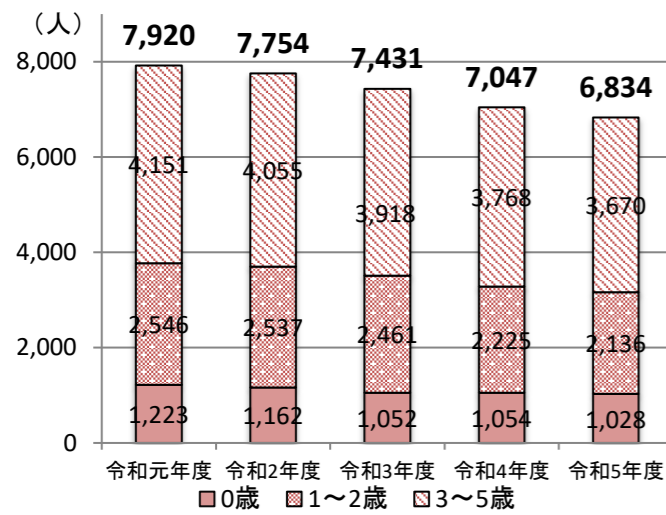
【町丁目】

| 地区コミュニティ | 町丁目 |
|----------|------------------------------------|
| 前原 | 前原西1～8丁目、前原東1～6丁目、中野木1～2丁目 |
| 三山・田喜野井 | 三山1～9丁目、習志野1～5丁目、田喜野井1～7丁目 |
| 二宮・飯山満 | 滝台1～2丁目、滝台町、二宮1～2丁目、飯山満町1～3丁目 |
| 薬円台 | 七林町、薬円台1～6丁目、薬園台町1丁目 |
| 習志野台 | 習志野台1～8丁目、習志野台4丁目（住居表示外）、西習志野1～4丁目 |

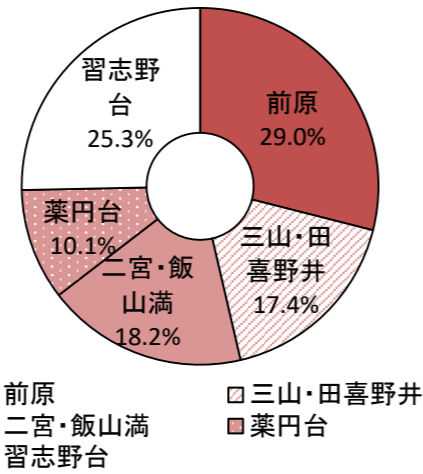
【就学前児童数】

※令和5年4月1日現在

就学前児童数の推移



就学前児童数の地区別割合

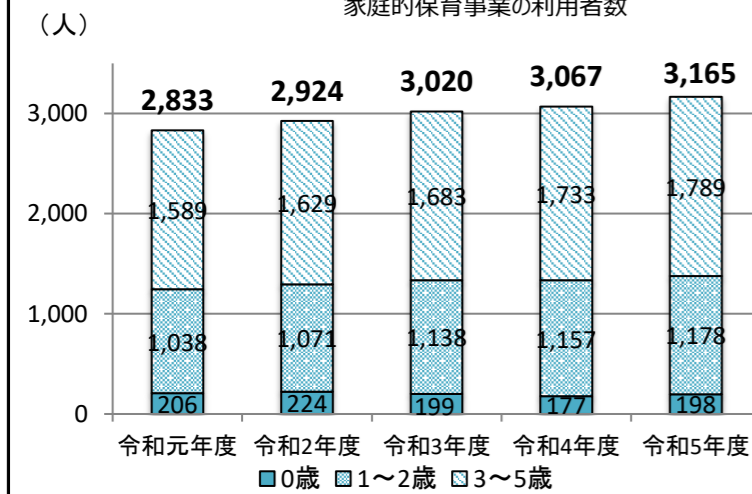


【保育需要数】

※令和5年4月1日現在

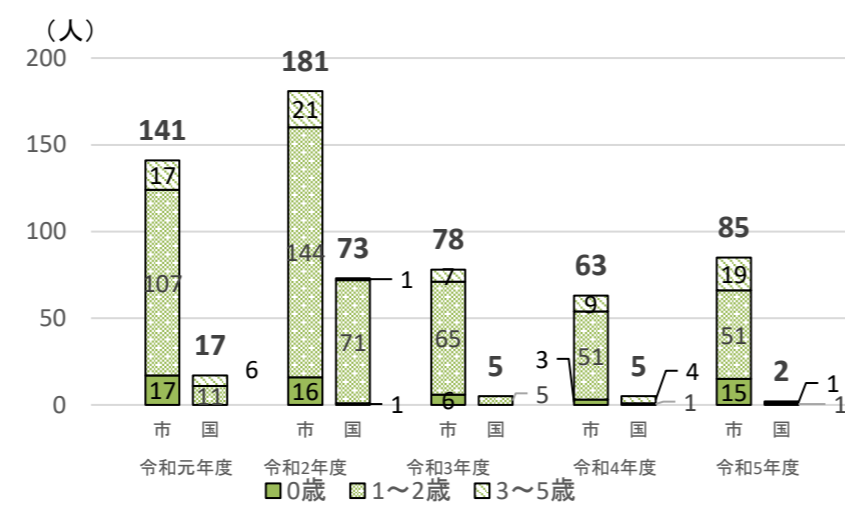
入所児童数の推移

※市内の保育所、認定こども園、小規模保育事業、家庭的保育事業の利用者数

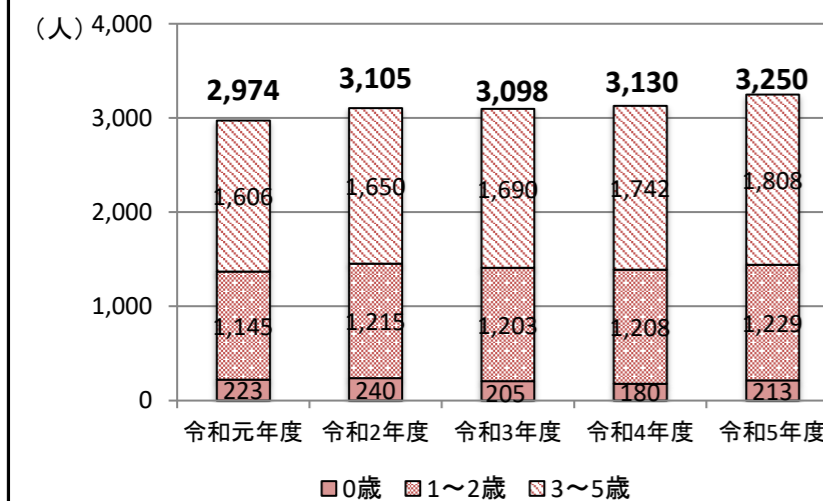


待機児童数の推移

※管外委託を除く



保育需要数の推移

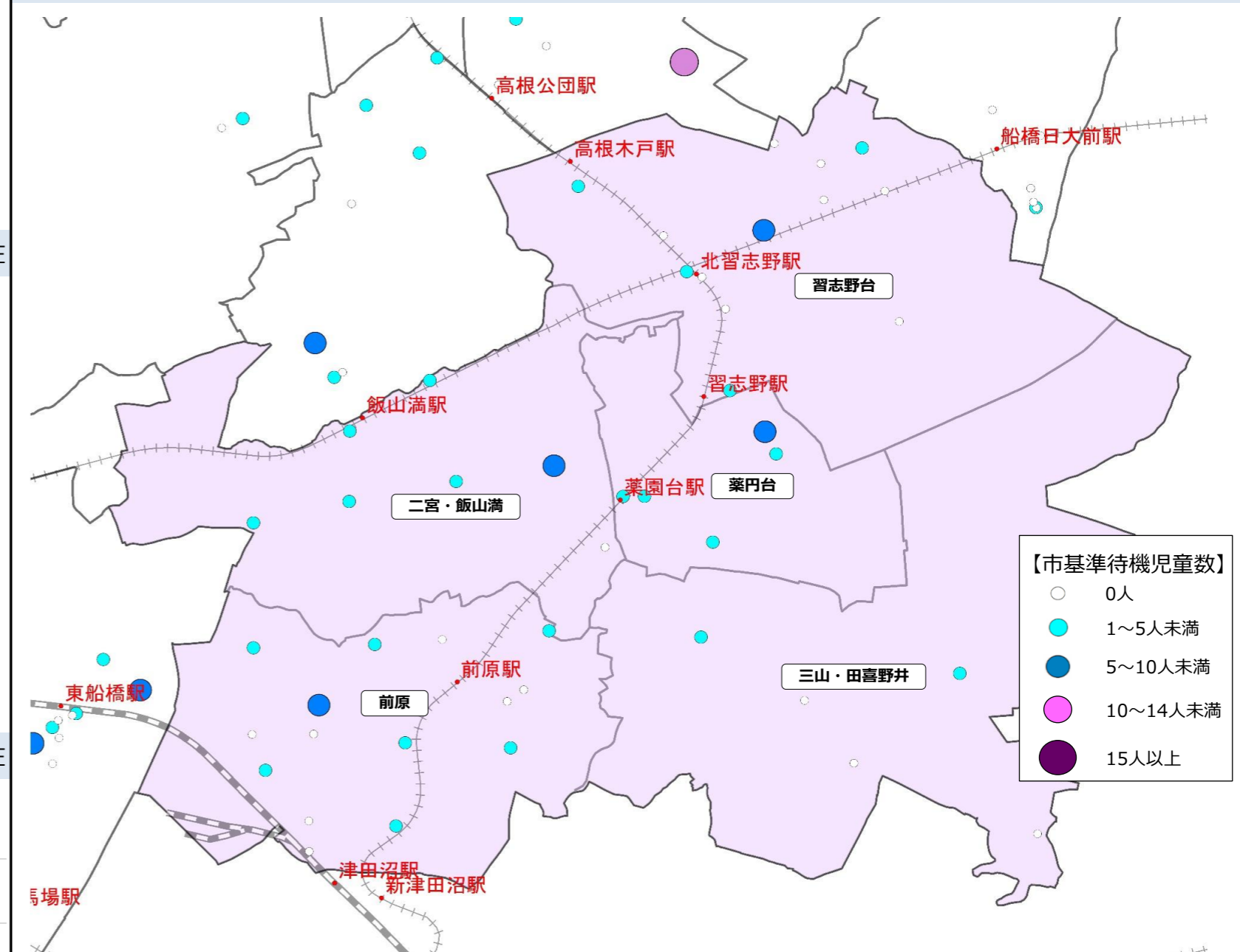


※保育需要数・・・「入所児童数+待機児童数（市基準）」

※各提供区域の状況を示すために市内の「施設」をベースにしており、第2期計画上の数値とは異なる部分があります。

【待機児童数・施設整備の状況】

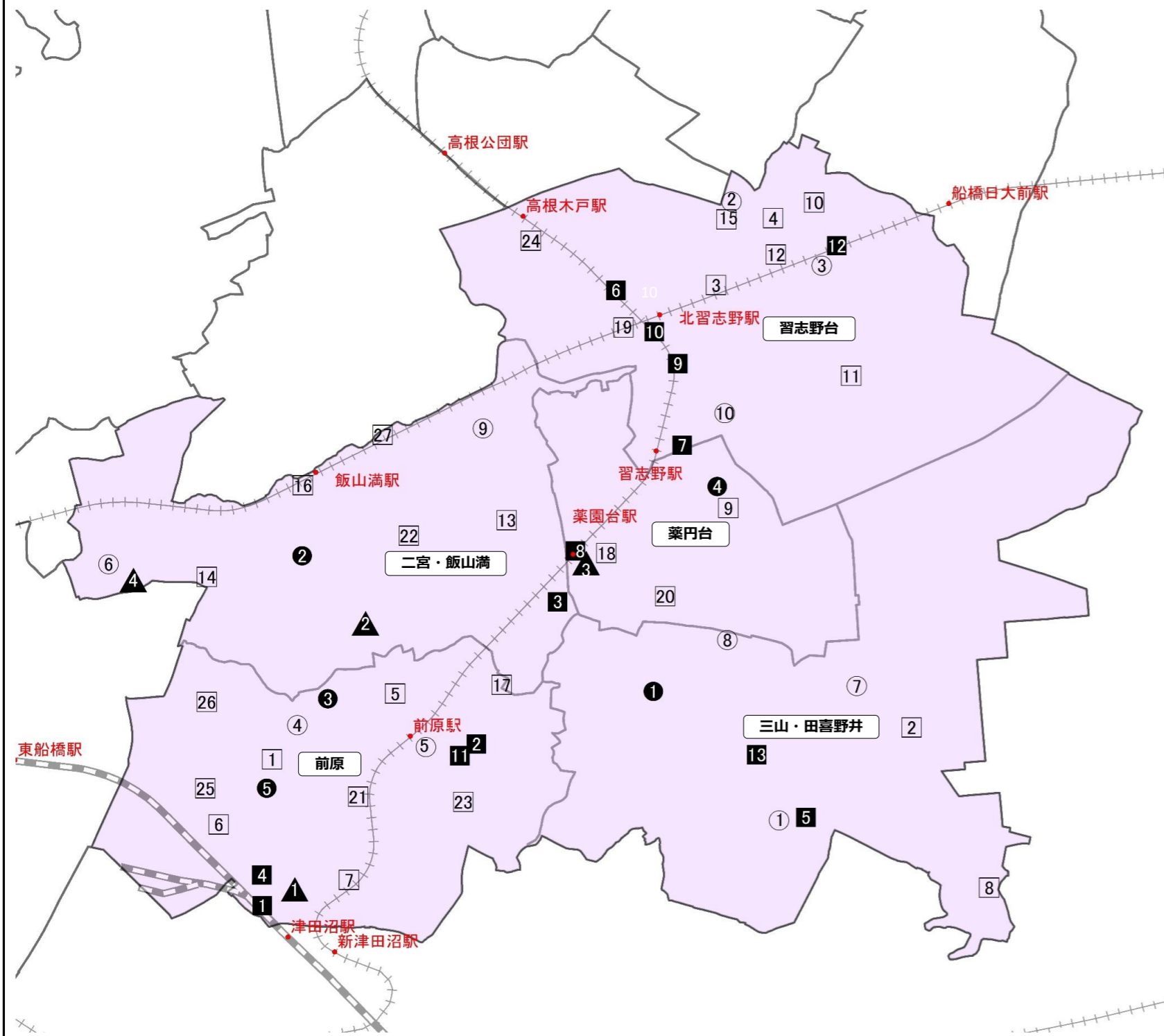
※令和5年4月1日現在



【令和4年度における整備状況】（令和4年4月2日～令和5年4月1日開設分）

| 開設 | 園名 | 施設種別 | 認可定員 | 地区コミュニティ |
|--------|--------------------|------|------|----------|
| 令和5年4月 | スクルドエンジェル保育園船橋日大前園 | 小規模 | 19 | 習志野台 |
| 計 | | | 19 | |

【教育・保育施設等の分布図】



【地域子ども・子育て支援事業の実施状況】

※令和5年4月1日現在

| 事業名 | 施設数 | 備考 |
|--------------------|-----|--------------------|
| 放課後児童健全育成事業 | 28 | |
| 地域子育て支援拠点事業 | 5 | 児童ホーム 5施設 |
| 一時預かり事業（幼稚園在園児対象型） | 8 | |
| 一時預かり事業（一般型） | 4 | 認定こども園 1施設、保育所 3施設 |
| 病児保育事業 | 1 | |

【定員・在園数等の状況】

※令和5年5月1日現在

| ◯◯幼稚園 | | | | ◯◯認定こども園 | | | |
|------------|-----|-----|-------|-------------------|-----|-----|-------|
| 園名 | 定員 | 在籍数 | 定員充足率 | 園名 | 定員 | 在籍数 | 定員充足率 |
| 1 すずらん幼稚園 | 200 | 101 | 50.5% | 6 神明幼稚園 | 400 | 161 | 40.3% |
| 2 習志野台幼稚園 | 400 | 281 | 70.3% | 7 船橋小鳩幼稚園 | 330 | 147 | 44.5% |
| 3 船橋いづみ幼稚園 | 300 | 223 | 74.3% | 8 たきのい幼稚園 | 360 | 169 | 46.9% |
| 4 富士見第二幼稚園 | 180 | 162 | 90.0% | 9 飯山満幼稚園 | 300 | 102 | 34.0% |
| 5 中台幼稚園 | 400 | 339 | 84.8% | 10 瑞穂幼稚園 | 200 | 116 | 58.0% |
| 東部地域合計 | | | | 3,070 1,801 58.7% | | | |

【定員・在園数等の状況】

※令和5年4月1日現在

| 園名 | 定員 | 入所児童数（市基準待機児童数） | | | | 入所率 |
|--------------------|-----|-----------------|----------|-----------------------|------------|--------|
| | | 0歳 | 1～2歳 | 3～5歳 | 合計 | |
| 1 田喜野井旭こども園 | 60 | 6 (0) | 24 (3) | 1号 0 / 2号 36 (1) | 66 (4) | 110.0% |
| 2 認定こども園不二幼稚園 | 210 | 5 (0) | 33 (1) | 1号 51 / 2号 73 (0) | 162 (1) | 77.1% |
| 3 認定こども園おひさま | 79 | 3 (0) | 17 (1) | 1号 18 / 2号 39 (2) | 77 (3) | 97.5% |
| 4 幼保連携型認定こども園大浜幼稚園 | 208 | 0 (0) | 24 (1) | 1号 69 / 2号 83 (4) | 176 (5) | 84.6% |
| 5 モンテッソーリたんぽぽ子供の家 | 41 | 0 (0) | 0 (0) | 1号 14 / 2号 23 (0) | 37 (0) | 90.2% |
| 東部地域合計 | 598 | 14 (0) | 98 (6) | 1号 152 / 2号 254 (7) | 518 (13) | 86.6% |

◯◯保育所

※令和5年4月1日現在

| 園名 | 定員 | 入所児童数（市基準待機児童数） | | | | 入所率 |
|----------------------|-------|-----------------|------------|--------------|--------------|--------|
| | | 0歳 | 1～2歳 | 3～5歳 | 合計 | |
| 1 二宮保育園 | 195 | 12 (0) | 61 (3) | 109 (3) | 182 (6) | 93.3% |
| 2 三山保育園 | 162 | 8 (0) | 49 (1) | 90 (2) | 147 (3) | 90.7% |
| 3 習志野台第一保育園 | 248 | 7 (4) | 80 (2) | 143 (1) | 230 (7) | 92.7% |
| 4 習志野台第二保育園 | 152 | 5 (0) | 42 (0) | 82 (0) | 129 (0) | 84.9% |
| 5 前原保育園 | 90 | 2 (0) | 25 (0) | 40 (0) | 67 (0) | 74.4% |
| 6 前原ひまわり保育園 | 110 | 12 (1) | 35 (2) | 60 (0) | 107 (3) | 97.3% |
| 7 たちはな保育園 | 130 | 9 (0) | 52 (2) | 74 (1) | 135 (3) | 103.8% |
| 8 三山つくし保育園 | 120 | 2 (0) | 35 (0) | 68 (0) | 105 (0) | 87.5% |
| 9 めぐみ保育園 | 222 | 6 (1) | 50 (1) | 145 (0) | 201 (2) | 90.5% |
| 10 アンデルセン保育園 | 120 | 11 (0) | 46 (3) | 81 (1) | 138 (4) | 115.0% |
| 11 アンデルセン第二保育園 | 70 | 7 (0) | 26 (0) | 39 (0) | 72 (0) | 102.9% |
| 12 まこと保育園・分園 | 29 | 0 (0) | 18 (0) | 0 (0) | 18 (0) | 62.1% |
| 13 はさま保育園 | 115 | 6 (0) | 42 (6) | 68 (1) | 116 (7) | 100.9% |
| 14 なの花保育園 | 90 | 5 (0) | 24 (2) | 53 (0) | 82 (2) | 91.1% |
| 15 アポロンの丘 | 48 | 4 (0) | 43 (0) | 0 (0) | 47 (0) | 97.9% |
| 16 シーガル保育園 | 120 | 9 (3) | 35 (1) | 63 (0) | 107 (4) | 89.2% |
| 17 船橋ハーモニー保育園 | 105 | 9 (0) | 36 (2) | 60 (1) | 105 (3) | 100.0% |
| 18 薬園台・学びの保育園 | 71 | 7 (0) | 26 (3) | 47 (0) | 80 (3) | 112.7% |
| 19 AIAI NURSERY 北習志野 | 56 | 6 (1) | 21 (2) | 33 (0) | 60 (3) | 107.1% |
| 20 にじいろ保育園薬園台 | 77 | 6 (0) | 22 (3) | 35 (0) | 63 (3) | 81.8% |
| 21 ゆめのもり保育園 | 60 | 8 (1) | 16 (0) | 36 (0) | 60 (1) | 100.0% |
| 22 まなびの森保育園飯山満 | 60 | 6 (0) | 30 (4) | 42 (0) | 78 (4) | 130.0% |
| 23 ゆめわかば保育園 | 70 | 8 (0) | 20 (1) | 40 (1) | 68 (2) | 97.1% |
| 24 船橋こどもの木保育園 | 60 | 3 (1) | 21 (2) | 37 (1) | 61 (4) | 101.7% |
| 25 京進のほいくえんHOPPA前原西 | 70 | 5 (0) | 20 (0) | 40 (0) | 65 (0) | 92.9% |
| 26 東船橋ひなた保育園 | 50 | 3 (0) | 20 (1) | 25 (0) | 48 (1) | 96.0% |
| 27 トット保育園はさま | 50 | 3 (2) | 20 (1) | 25 (0) | 48 (3) | 96.0% |
| 東部地域合計 | 2,750 | 169 (14) | 915 (42) | 1,535 (12) | 2,619 (68) | 95.2% |

◯◯地域型保育事業

※令和5年4月1日現在

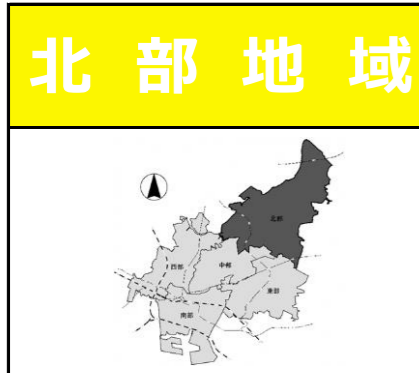
| 園名 | 定員 | 入所児童数（市基準待機児童数） | | | | 入所率 |
|-----------------------|-----|-----------------|-----------|------|-----------|-------|
| | | 0歳 | 1～2歳 | 3～5歳 | 入所児童数 | |
| 1 京進のほいくえん HOPPA津田沼園 | 19 | 1 (0) | 14 (0) | - | 15 (0) | 78.9% |
| 2 保育ルームキューティ | 19 | 2 (0) | 16 (0) | - | 18 (0) | 94.7% |
| 3 ひだまり滝台保育園 | 18 | 2 (0) | 12 (0) | - | 14 (0) | 77.8% |
| 4 りりぱっとナーサリ-津田沼園 | 19 | 2 (0) | 12 (0) | - | 14 (0) | 73.7% |
| 5 すずらん保育園 | 19 | 0 (0) | 14 (0) | - | 14 (0) | 73.7% |
| 6 クレヨンキッズ北習志野園 | 19 | 0 (0) | 18 (0) | - | 18 (0) | 94.7% |
| 7 ひかり保育園 | 18 | 3 (0) | 12 (1) | - | 15 (1) | 83.3% |
| 8 ひだまり保育園 | 18 | 1 (1) | 11 (2) | - | 12 (3) | 66.7% |
| 9 すくすく北習志野ほいくえん | 19 | 1 (0) | 15 (0) | - | 16 (0) | 84.2% |
| 10 保育ステーションハミングバード | 19 | 0 (0) | 17 (0) | - | 17 (0) | 89.5% |
| 11 前原ベイビーズ保育園 | 19 | 2 (0) | 14 (0) | - | 16 (0) | 84.2% |
| 12 スクルドエンジェル保育園船橋日大前園 | 19 | 1 (0) | 9 (0) | - | 10 (0) | 52.6% |
| 家庭的 13 飯田 | 5 | 0 (0) | 1 (0) | - | 1 (0) | 20.0% |
| 東部地域合計 | 230 | 15 (1) | 165 (3) | - | 180 (4) | 78.3% |

△認証保育所

▲企業主導型保育事業

※令和4年4月1日現在

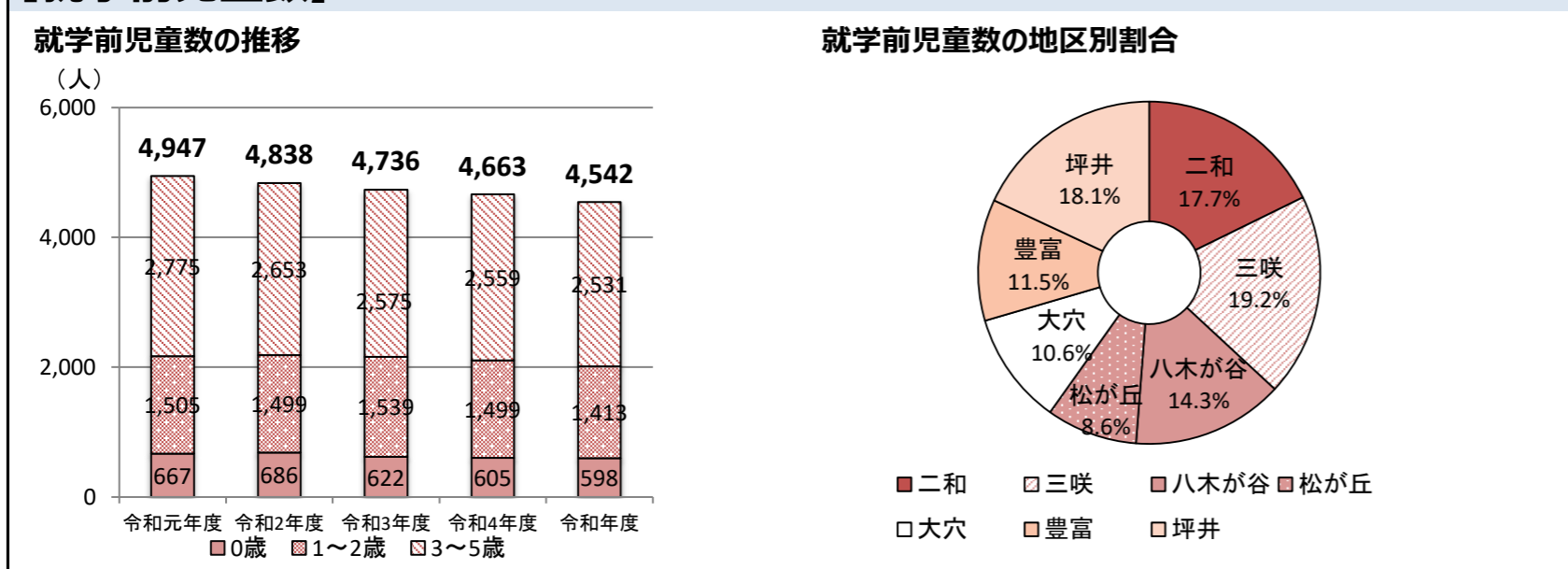
| 園名 | 定員 | 地域枠 |
|---------------|-----|-----|
| 1 りりぱっとsteps | 52 | あり |
| 2 RuRi船橋保育園 | 31 | あり |
| 3 ひまわりガーデン薬園台 | 19 | あり |
| 4 船橋あおぞら保育園 | 10 | なし |
| 東部地域合計 | 112 | |



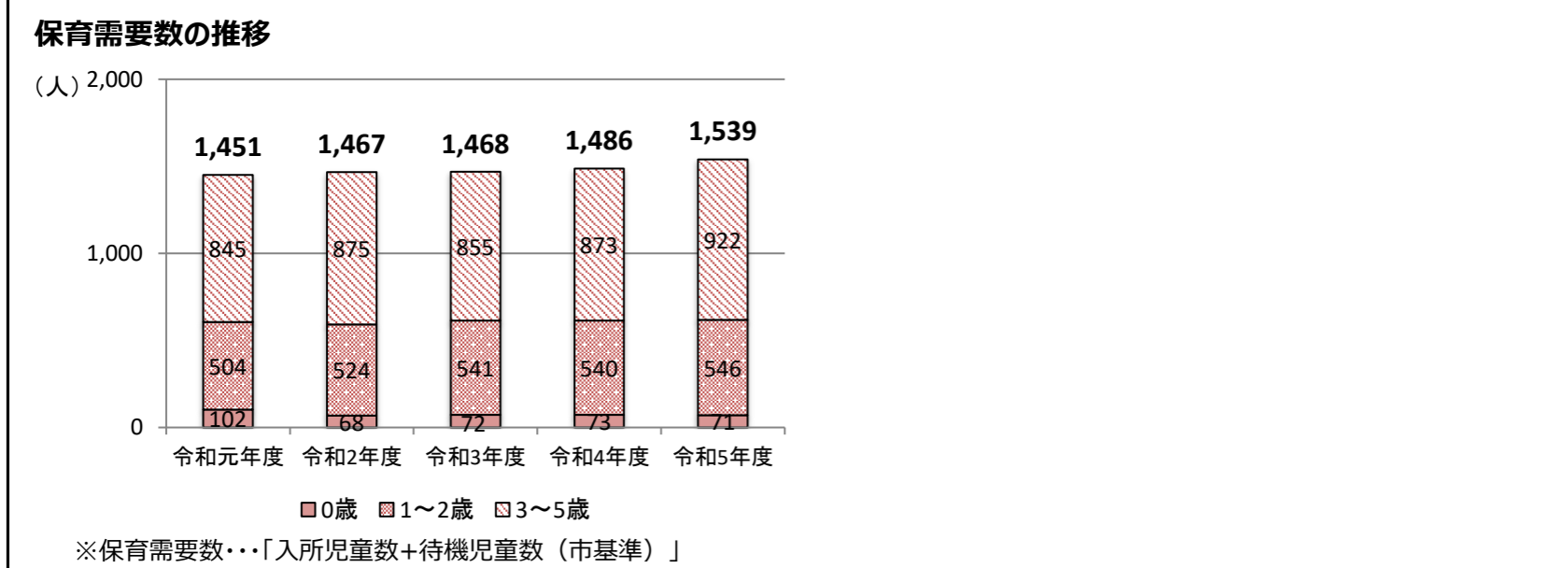
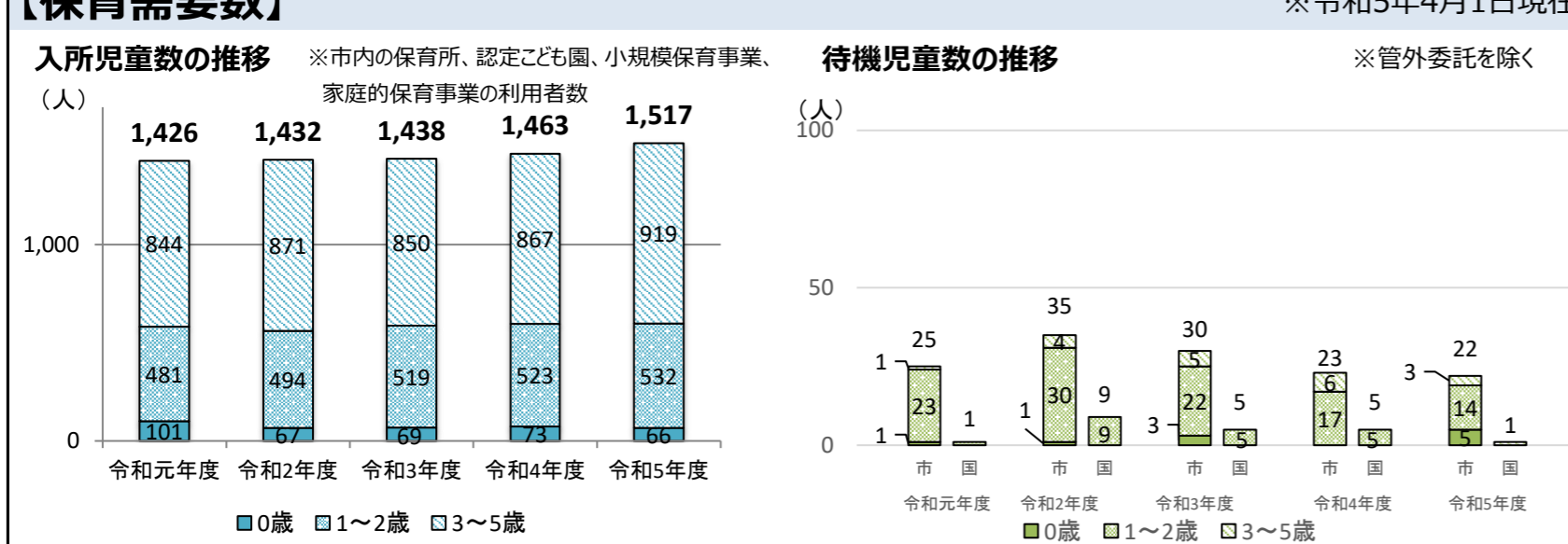
【町丁目】

| 地区コミュニティ | 町丁目 |
|----------|---|
| 二和 | 二和西1～6丁目、二和東1～6丁目 |
| 三咲 | 三咲1～9丁目、三咲町、南三咲1～4丁目 |
| 八木が谷 | みやぎ台1～4丁目、高野台1～5丁目、咲が丘1～4丁目、八木が谷1～5丁目、八木が谷町 |
| 松が丘 | 松が丘1～5丁目 |
| 大穴 | 大穴町、大穴南1～5丁目、大穴北1～8丁目 |
| 豊富 | 金堀町、古和釜町、車方町、小室町、小野田町、神保町、大神保町、楠が山町、豊富町、鈴身町 |
| 坪井 | 坪井西1～2丁目、坪井町、坪井東1～6丁目 |

【就学前児童数】 ※令和5年4月1日現在

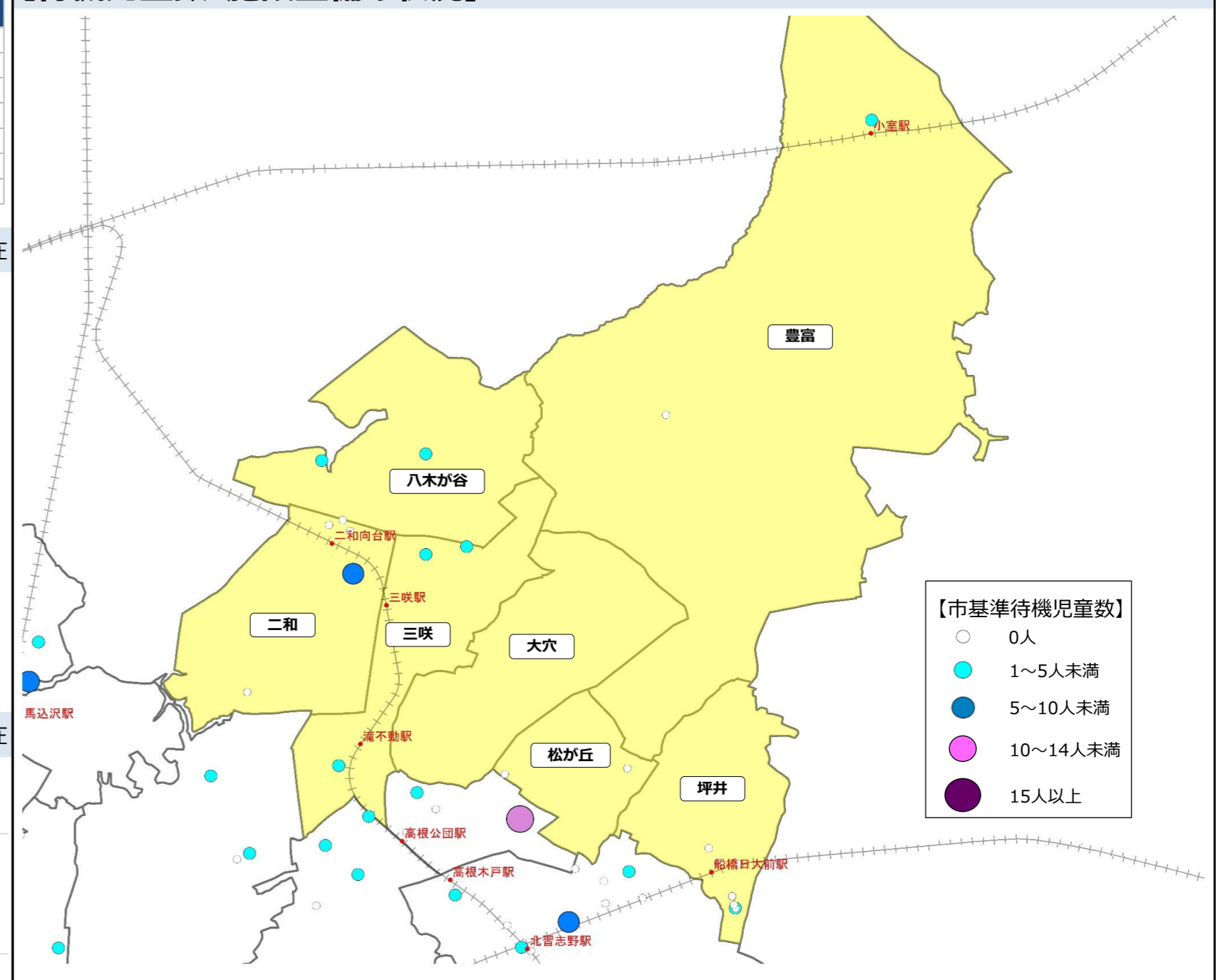


【保育需要数】 ※令和5年4月1日現在



※各提供区域の状況を示すために市内の「施設」をベースにしており、第2期計画上の数値とは異なる部分があります。

【待機児童数・施設整備の状況】 ※令和5年4月1日現在

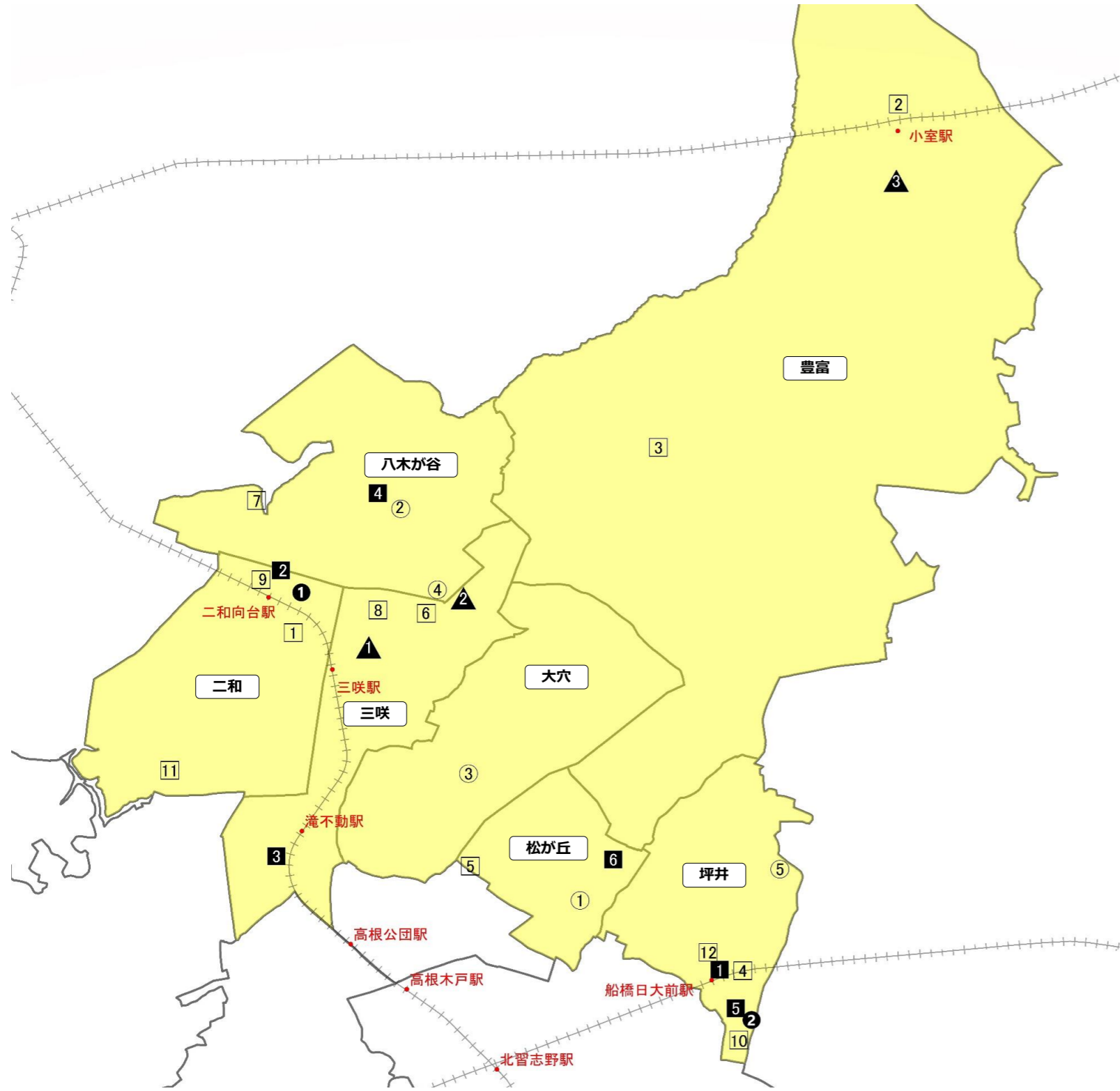


【令和4年度における整備状況】(令和4年4月2日～令和5年4月1日開設分)

| 開設 | 園名 | 施設種別 | 認可定員 | 地区コミュニティ |
|--------|--------------------|--------|------|----------|
| 令和5年4月 | 幼保連携型認定こども園 木の実幼稚園 | 認定こども園 | 270※ | 坪井 |
| 〃 | プリスクール木の実 | 小規模 | 18 | 坪井 |
| | | | 計 | 288 |

※幼稚園からの移行で、定員1号(240人)含む

【教育・保育施設等の分布図】



【地域子ども・子育て支援事業の実施状況】

※令和5年4月1日現在

| 事業名 | 施設数 | 備考 |
|--------------------|-----|-----------------|
| 放課後児童健全育成事業 | 19 | |
| 地域子育て支援拠点事業 | 5 | 児童ホーム 5施設 |
| 一時預かり事業（幼稚園在園児対象型） | 5 | |
| 一時預かり事業（一般型） | 5 | 幼稚園 3施設、保育所 2施設 |
| 一時預かり事業（幼稚園型Ⅱ） | 2 | |
| 病児保育事業 | 1 | |

【定員・在園数等の状況】

◀幼稚園▶ (○)

※令和5年5月1日現在

| 園名 | 定員 | 在籍数 | 定員充足率 | 園名 | 定員 | 在籍数 | 定員充足率 |
|-----------|-----|-----|-------|-----------------|-------|-------|-------|
| 1 古和釜幼稚園 | 400 | 390 | 97.5% | 4 英進幼稚園 | 200 | 90 | 45.0% |
| 2 八木ヶ谷幼稚園 | 400 | 312 | 78.0% | 5 日本国際学園大学坪井幼稚園 | 260 | 219 | 84.2% |
| 3 すずみ幼稚園 | 280 | 57 | 20.4% | 北部地域合計 | 1,540 | 1,068 | 69.4% |

◀認定こども園▶ (●)

※令和5年4月1日現在

| 園名 | 定員 | 入所児童数（市基準待機児童数） | | | 合計 | 入所率 |
|------------------------|-----|-----------------|---------|----------------------|-----------|-------|
| | | 0歳 | 1～2歳 | 3～5歳 | | |
| 1 幼保連携型認定こども園 二和ひつじ幼稚園 | 144 | 0 (0) | 0 (0) | 1号 58 / 2号 60 (0) | 118 (0) | 81.9% |
| 2 幼保連携型認定こども園 木の実幼稚園 | 270 | 0 (0) | 0 (0) | 1号 75 / 2号 23 (0) | 98 (0) | 36.3% |
| 北部地域合計 | 414 | 0 (0) | 0 (0) | 1号 133 / 2号 83 (0) | 216 (0) | 52.2% |

◀保育所▶ (□)

※令和5年4月1日現在

| 園名 | 定員 | 入所児童数（市基準待機児童数） | | | 合計 | 入所率 |
|-------------------|-------|-----------------|------------|-----------|--------------|--------|
| | | 0歳 | 1～2歳 | 3～5歳 | | |
| 公立 1 二和保育園 | 147 | 4 (2) | 41 (4) | 84 (1) | 129 (7) | 87.8% |
| 公立 2 小室保育園 | 120 | 5 (0) | 54 (0) | 90 (2) | 149 (2) | 124.2% |
| 公立 3 まこと保育園・本園 | 150 | 1 (0) | 38 (0) | 99 (0) | 138 (0) | 92.0% |
| 公立 4 美しが丘保育園 | 60 | 5 (0) | 28 (0) | 48 (0) | 81 (0) | 135.0% |
| 公立 5 ひばり保育園 | 100 | 6 (0) | 28 (0) | 52 (0) | 86 (0) | 86.0% |
| 公立 6 三咲小鳩保育園 | 300 | 9 (1) | 98 (1) | 178 (0) | 285 (2) | 95.0% |
| 私立 7 やまびこ保育園 | 160 | 8 (1) | 55 (3) | 90 (0) | 153 (4) | 95.6% |
| 私立 8 船橋あおぞら保育園・本園 | 60 | 6 (1) | 21 (2) | 54 (0) | 81 (3) | 135.0% |
| 私立 9 船橋あおぞら保育園・分園 | 15 | 1 (0) | 11 (0) | 0 (0) | 12 (0) | 80.0% |
| 私立 10 ナーサリー木の実 | 90 | 8 (0) | 30 (2) | 49 (0) | 87 (2) | 96.7% |
| 私立 11 あすなろ保育園 | 100 | 4 (0) | 29 (0) | 56 (0) | 89 (0) | 89.0% |
| 私立 12 船橋くれよん保育園 | 60 | 0 (0) | 21 (0) | 36 (0) | 57 (0) | 95.0% |
| 北部地域合計 | 1,362 | 57 (5) | 454 (12) | 836 (3) | 1,347 (20) | 98.9% |

◀地域型保育事業▶ (■)

※令和5年4月1日現在

| 園名 | 定員 | 入所児童数（市基準待機児童数） | | | 入所児童数 | 入所率 |
|--------------------|----|-----------------|----------|------|----------|--------|
| | | 0歳 | 1～2歳 | 3～5歳 | | |
| 小規模 1 リトルキディ | 19 | 2 (0) | 14 (0) | - | 16 (0) | 84.2% |
| 小規模 2 キッズランド未来 | 19 | 5 (0) | 17 (0) | - | 22 (0) | 115.8% |
| 小規模 3 太陽の子 船橋三咲保育園 | 19 | 2 (0) | 15 (1) | - | 17 (1) | 89.5% |
| 小規模 4 やきがやなかよし保育園 | 19 | 0 (0) | 17 (1) | - | 17 (1) | 89.5% |
| 小規模 5 プリスクール木の実 | 18 | 0 (0) | 10 (0) | - | 10 (0) | 55.6% |
| 小規模 6 桑原 | 5 | 0 (0) | 5 (0) | - | 5 (0) | 100.0% |
| 北部地域合計 | 99 | 9 (0) | 78 (2) | - | 87 (2) | 87.9% |

◀認証保育所▶ なし

◀企業主導型保育事業▶ (▲)

※令和5年4月1日現在

| 園名 | 定員 | 地域枠 |
|----------------|----|-----|
| 1 キッズルーム森のくまさん | 10 | あり |
| 2 すこやか保育園 | 12 | なし |
| 3 なしのき保育所 | 19 | なし |
| 北部地域合計 | 41 | |