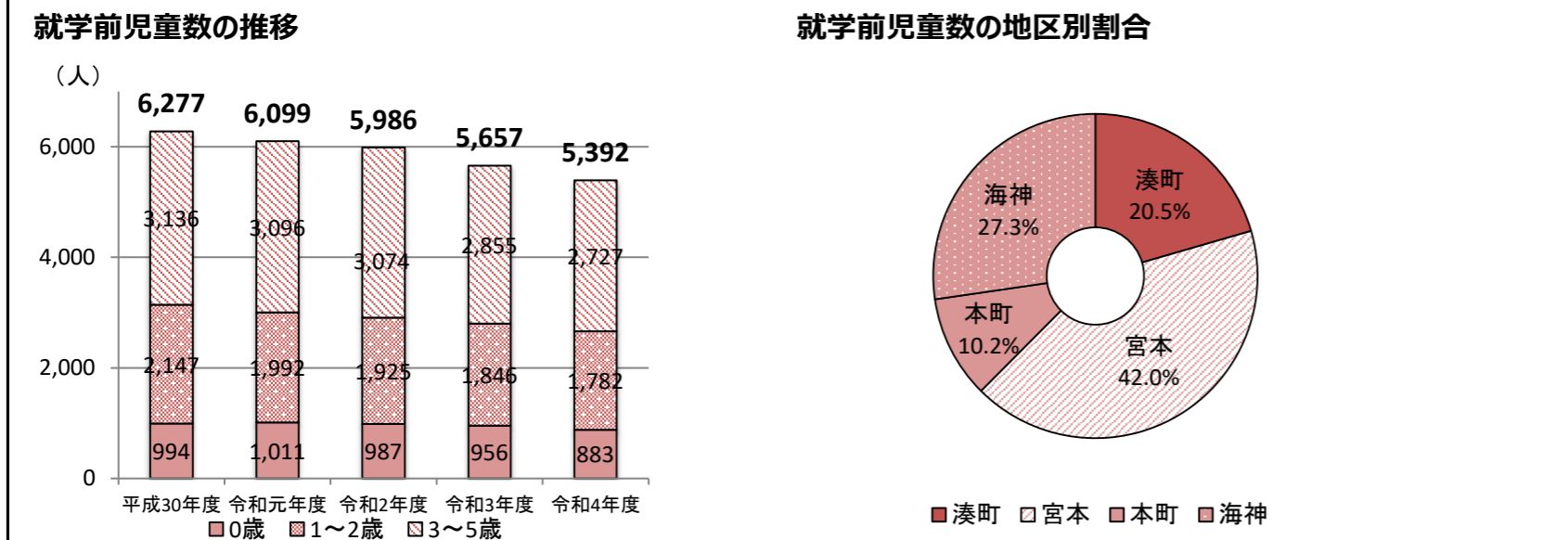
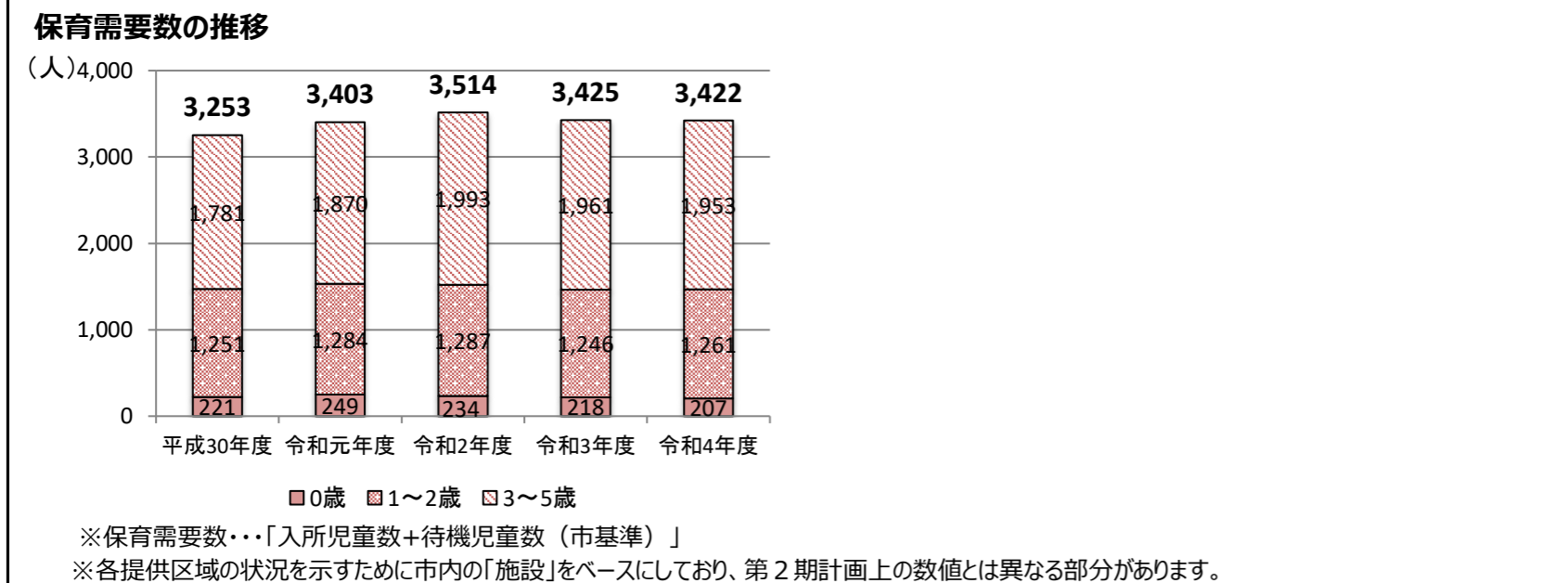
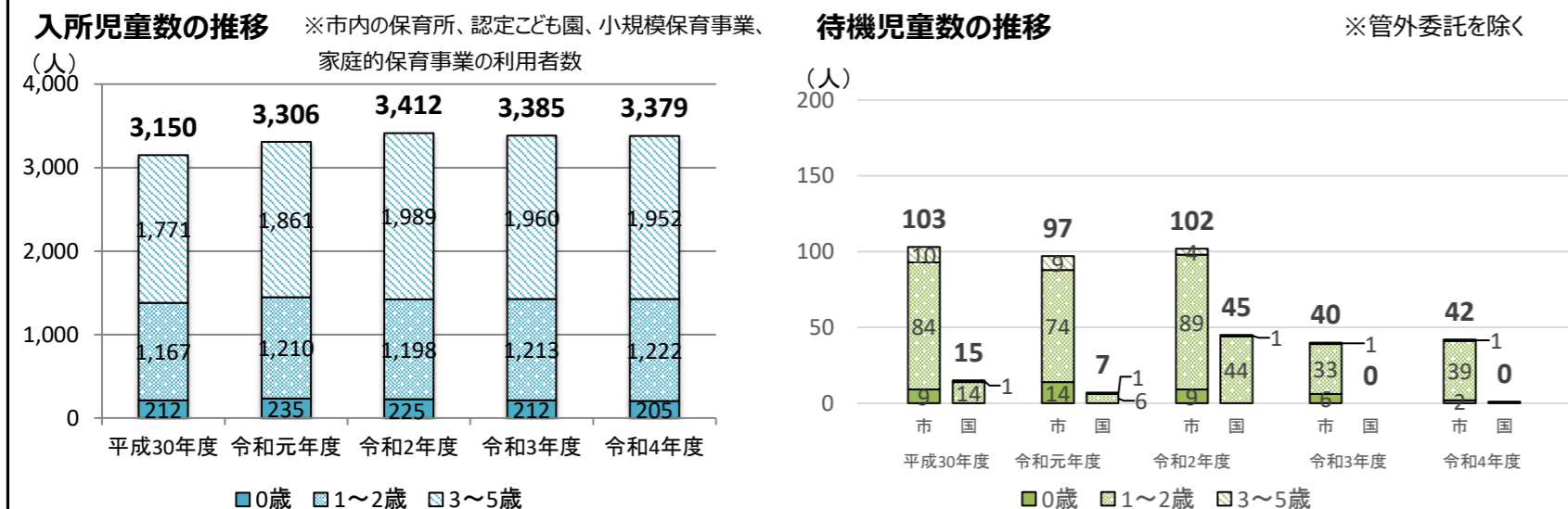


南部地域	
地区コミュニティ	町丁目
湊町	本町3丁目、若松1～3丁目、浜町1～3丁目、湊町1～3丁目、日の出1～2丁目、西浦1～3丁目、栄町1～2丁目、潮見町、高瀬町
宮本	宮本1～9丁目、市場1～5丁目、駿河台1～2丁目、東船橋1～7丁目、東町
本町	本町1～2丁目・4～7丁目
海神	海神1～6丁目、海神町2～3丁目、海神町西1丁目、海神町東1丁目、海神町南1丁目、南海神1～2丁目、南本町

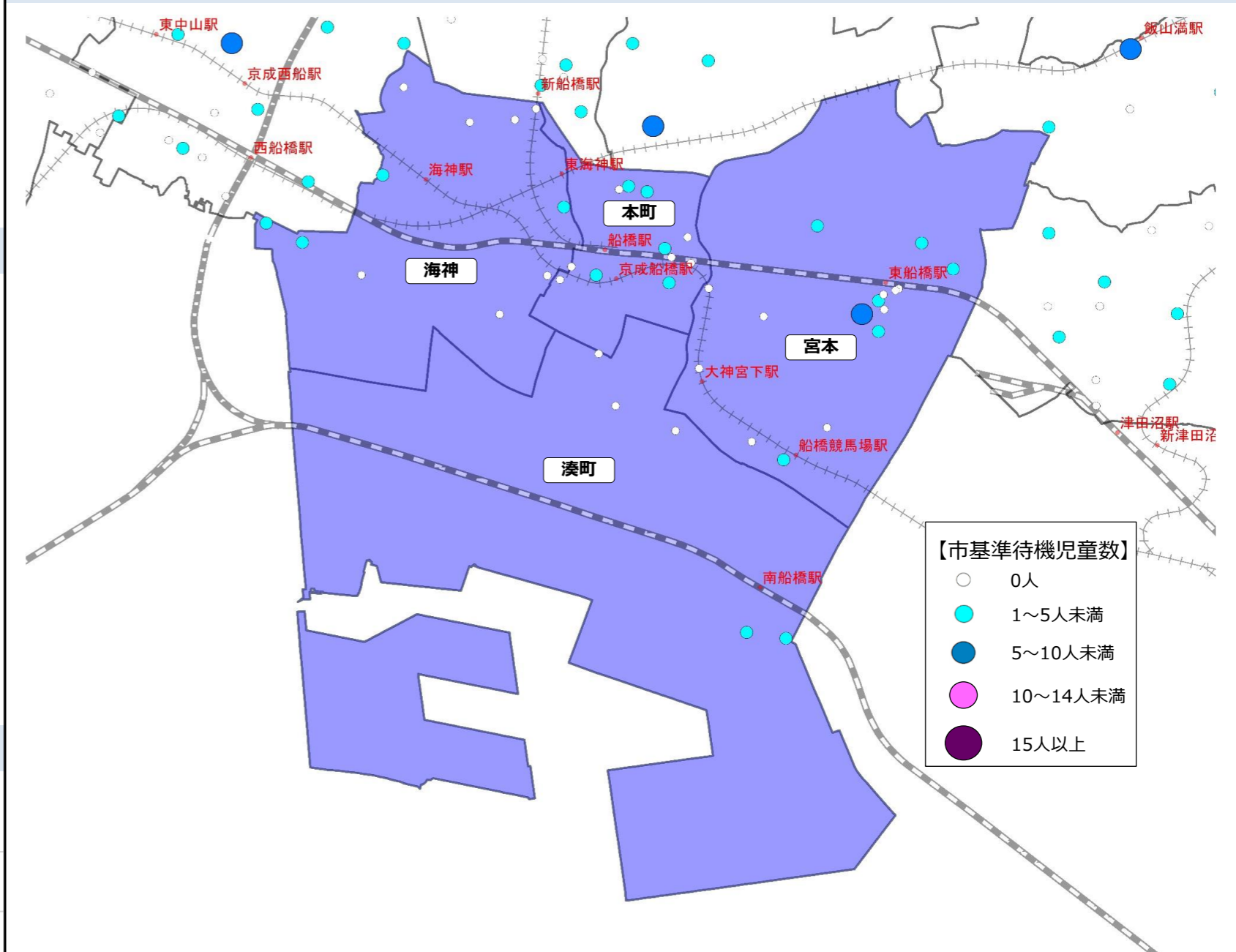
【就学前児童数】 ※令和4年4月1日現在



【保育需要数】 ※令和4年4月1日現在



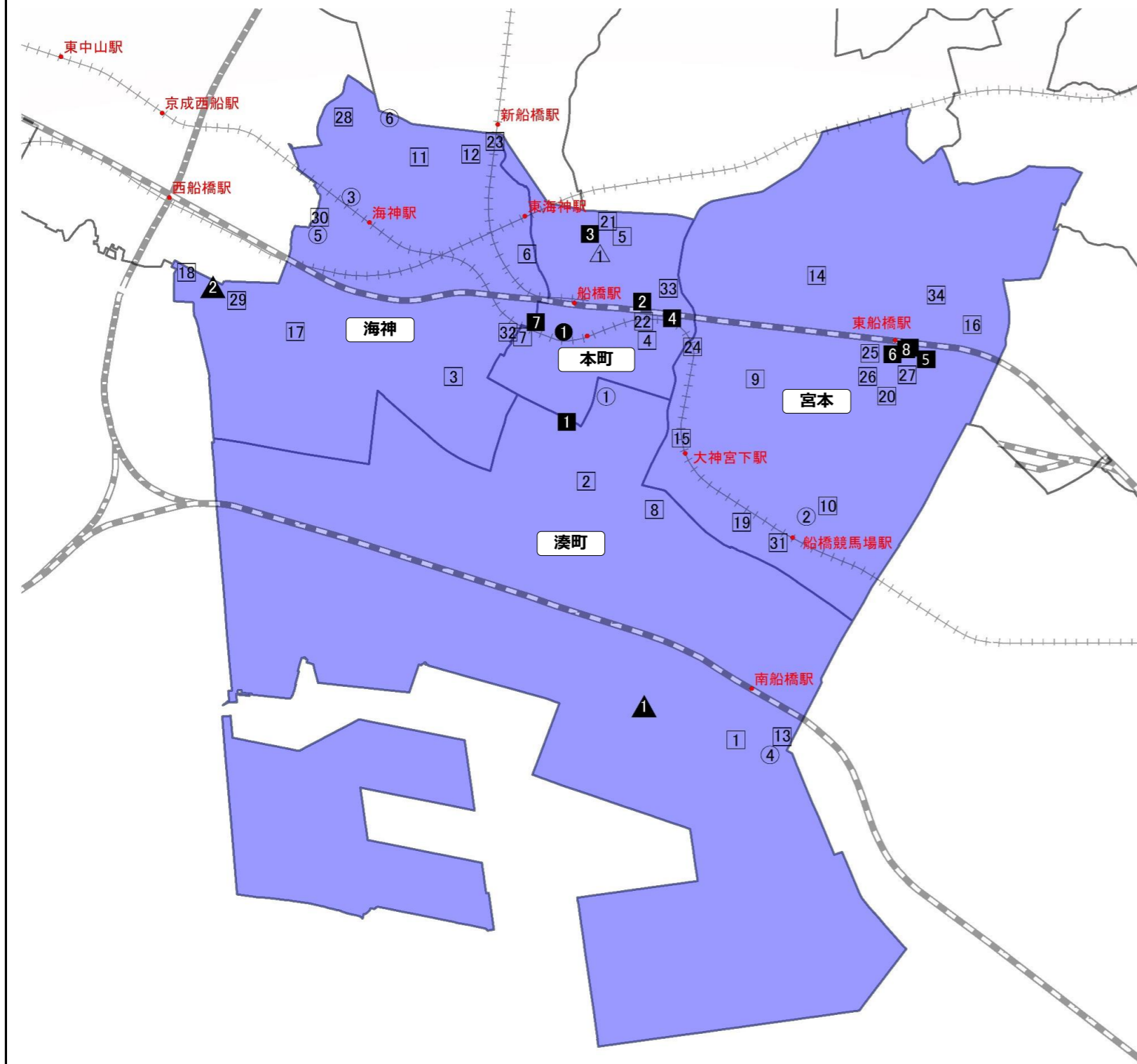
【待機児童数・施設整備の状況】 ※令和4年4月1日現在



【令和3年度における整備状況】(令和3年4月2日～令和4年4月1日開設分)

なし

【教育・保育施設等の分布図】



【地域子ども・子育て支援事業の実施状況】 ※令和4年4月1日現在

事業名	施設数	備考
放課後児童健全育成事業	23	
地域子育て支援拠点事業	4	児童ホーム 3施設、子育て支援センター 1施設
一時預かり事業（幼稚園在園児対象型）	3	
一時預かり事業（一般型）	5	幼稚園 1施設、保育所 4施設
病児保育事業	1	

【定員・在園数等の状況】

※令和4年5月1日現在

園名	定員	在籍数	定員充足率	園名	定員	在籍数	定員充足率
1 船橋幼稚園	370	176	47.6%	4 若松幼稚園	400	154	38.5%
2 恵楓幼稚園	200	108	54.0%	5 海神幼稚園	100	90	90.0%
3 二葉幼稚園	180	91	50.6%	6 ひなぎく幼稚園	170	143	84.1%
南部地域合計				1,420 762 53.7%			

【定員・在園数等の状況】

※令和4年4月1日現在

（ ）内は市基準の待機児童数

園名	定員	0歳	1～2歳	3～5歳	入所児童数	入所率
1 そらまめこども園船橋駅前	111	9 ( 0 )	30 ( 1 )	1号 0 / 2号 56 ( 0 )	95 ( 1 )	85.6%
南部地域合計	111	9 ( 0 )	30 ( 1 )	1号 0 / 2号 56 ( 0 )	95 ( 1 )	85.6%

※令和4年4月1日現在

（ ）内は市基準の待機児童数

園名	定員	0歳	1～2歳	3～5歳	入所児童数	入所率
1 若松保育園	168	7 ( 0 )	36 ( 1 )	77 ( 1 )	120 ( 2 )	71.4%
2 湊町保育園	271	8 ( 0 )	66 ( 0 )	143 ( 0 )	217 ( 0 )	80.1%
3 千鳥保育園	213	9 ( 0 )	63 ( 0 )	106 ( 0 )	178 ( 0 )	83.6%
4 中央保育園	209	6 ( 0 )	73 ( 1 )	108 ( 0 )	187 ( 1 )	89.5%
5 本町保育園	140	5 ( 0 )	37 ( 1 )	73 ( 0 )	115 ( 1 )	82.1%
6 海神第一保育園	244	13 ( 0 )	72 ( 3 )	112 ( 0 )	197 ( 3 )	80.7%
7 海神第二保育園	73	2 ( 0 )	22 ( 0 )	41 ( 0 )	65 ( 0 )	89.0%
8 浜町保育園	143	2 ( 0 )	25 ( 0 )	61 ( 0 )	88 ( 0 )	61.5%
9 宮本第一保育園	126	3 ( 0 )	32 ( 0 )	64 ( 0 )	99 ( 0 )	78.6%
10 宮本第二保育園	168	7 ( 0 )	52 ( 0 )	88 ( 0 )	147 ( 0 )	87.5%
11 プレスクール・ベル	100	0 ( 0 )	0 ( 0 )	77 ( 0 )	77 ( 0 )	77.0%
12 ベル・ナーサリー・アスール	60	3 ( 0 )	21 ( 0 )	36 ( 0 )	60 ( 0 )	100.0%
13 南船橋保育園	140	6 ( 1 )	44 ( 0 )	71 ( 0 )	121 ( 1 )	86.4%
14 みどり保育園	120	3 ( 0 )	34 ( 2 )	69 ( 0 )	106 ( 2 )	88.3%
15 船橋ビコレール保育園	60	2 ( 0 )	24 ( 0 )	38 ( 0 )	64 ( 0 )	106.7%
16 敬心ゆめ保育園	110	14 ( 0 )	46 ( 3 )	76 ( 0 )	136 ( 3 )	123.6%
17 海神南保育園	80	7 ( 0 )	25 ( 0 )	44 ( 0 )	76 ( 0 )	95.0%
18 リサ保育園	90	10 ( 0 )	31 ( 3 )	49 ( 0 )	90 ( 3 )	100.0%
19 AIAI NURSERY 宮本	74	1 ( 0 )	24 ( 0 )	36 ( 0 )	61 ( 0 )	82.4%
20 東船橋ちとせ保育園	100	11 ( 0 )	33 ( 2 )	52 ( 0 )	96 ( 2 )	96.0%
21 船橋どろんご保育園	110	6 ( 0 )	21 ( 3 )	59 ( 0 )	86 ( 3 )	78.2%
22 船橋どろんご保育園・分園	30	4 ( 0 )	22 ( 0 )	0 ( 0 )	26 ( 0 )	86.7%
23 ミアヘルサ保育園ひびき新船橋	100	3 ( 0 )	28 ( 0 )	56 ( 0 )	87 ( 0 )	87.0%
24 ブルッキング保育園	90	3 ( 0 )	26 ( 0 )	34 ( 0 )	63 ( 0 )	70.0%
25 グリュック保育園	60	6 ( 0 )	20 ( 4 )	36 ( 0 )	62 ( 4 )	103.3%
26 まなびの森保育園東船橋	80	6 ( 0 )	33 ( 7 )	49 ( 0 )	88 ( 7 )	110.0%
27 りんごのき保育園	40	3 ( 0 )	10 ( 0 )	16 ( 0 )	29 ( 0 )	72.5%
28 新船橋こわ保育園	60	6 ( 0 )	30 ( 0 )	37 ( 0 )	73 ( 0 )	121.7%
29 たんぼぼ海神町南保育園	60	4 ( 0 )	21 ( 4 )	30 ( 0 )	55 ( 4 )	91.7%
30 そらまめ保育園西船橋	75	9 ( 0 )	23 ( 1 )	38 ( 0 )	70 ( 1 )	93.3%
31 まなびの森保育園船橋競馬場駅前	140	9 ( 1 )	47 ( 0 )	65 ( 0 )	121 ( 1 )	86.4%
32 こみ保育園	40	2 ( 0 )	14 ( 0 )	20 ( 0 )	36 ( 0 )	90.0%
33 共同保育所子どもの家	50	3 ( 0 )	20 ( 0 )	20 ( 0 )	43 ( 0 )	86.0%
34 東船橋雲母保育園	50	6 ( 0 )	21 ( 2 )	15 ( 0 )	42 ( 2 )	84.0%
南部地域合計	3,674	189 ( 2 )	1,096 ( 37 )	1,896 ( 1 )	3,181 ( 40 )	86.6%

※令和4年4月1日現在

（ ）内は市基準の待機児童数

園名	定員	0歳	1～2歳	3～5歳	入所児童数	入所率
1 うみのほいくえん	19	0 ( 0 )	12 ( 0 )	-	12 ( 0 )	63.2%
2 パルパステル保育園	19	1 ( 0 )	12 ( 1 )	-	13 ( 1 )	68.4%
3 トレポント駅前保育園	19	2 ( 0 )	19 ( 0 )	-	21 ( 0 )	110.5%
4 京進のほいくえん HOPPA船橋駅前	12	0 ( 0 )	7 ( 0 )	-	7 ( 0 )	58.3%
5 東船橋色葉保育園	11	0 ( 0 )	10 ( 0 )	-	10 ( 0 )	90.9%
6 ごりんご保育園	15	1 ( 0 )	10 ( 0 )	-	11 ( 0 )	73.3%
7 保育ルームサンライズ船橋	18	1 ( 0 )	10 ( 0 )	-	11 ( 0 )	61.1%
8 キッズフィールド東船橋駅前園	19	2 ( 0 )	16 ( 0 )	-	18 ( 0 )	94.7%
南部地域合計	132	7 ( 0 )	96 ( 1 )	-	103 ( 1 )	78.0%

※令和4年4月1日現在

（ ）内は市基準の待機児童数

園名	定員	0歳	1～2歳	3～5歳	入所児童数	入所率
1 グリーンベア・ベイスайд	9	2	0	0	2	22.2%
南部地域合計	9	2	0	0	2	22.2%

※令和4年4月1日現在

園名	定員	地域枠
1 都市型保育園ポポラ-南船橋浜町園	60	あり
2 ひまわりガーデン西船橋	9	あり
南部地域合計	69	

# 西部地域

【町丁目】

地区コミュニティ	町丁目
葛飾	印内1～3丁目、印内町、葛飾町2丁目、古作1～4丁目、古作町、山野町、西船1～7丁目、東中山1～2丁目、本郷町
中山	二子町、本中山1～7丁目
塚田	旭町1～6丁目、旭町（住居表示外）、行田1～3丁目、行田町、山手1～3丁目、前貝塚町、北本町1～2丁目
法典	丸山1～5丁目、上山町1～3丁目、藤原1～8丁目、馬込町、馬込西1～3丁目

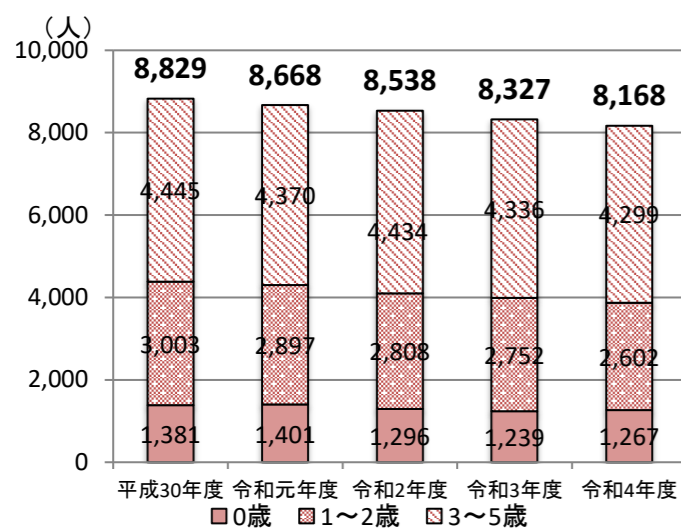
# 【待機児童数・施設整備の状況】

※令和4年4月1日現在

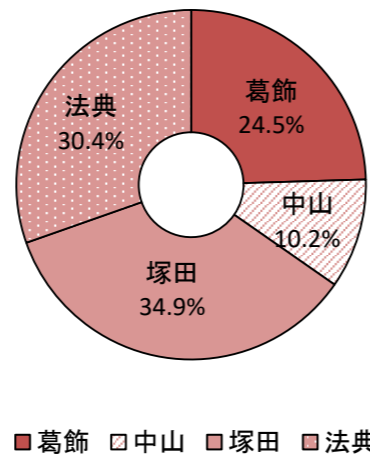
## 【就学前児童数】

※令和4年4月1日現在

就学前児童数の推移



就学前児童数の地区別割合

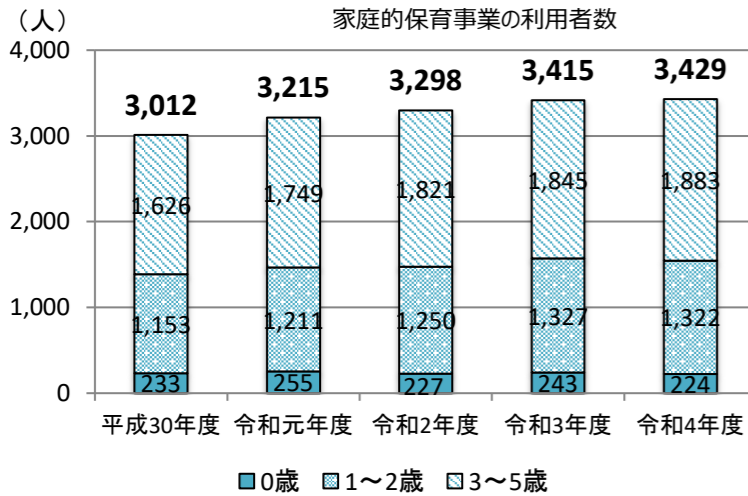


## 【保育需要数】

※令和4年4月1日現在

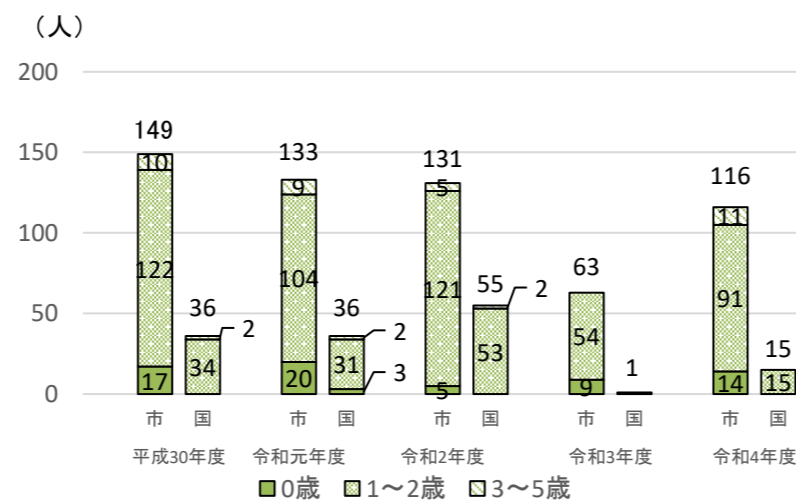
入所児童数の推移

※市内の保育所、認定こども園、小規模保育事業、家庭的保育事業の利用者数

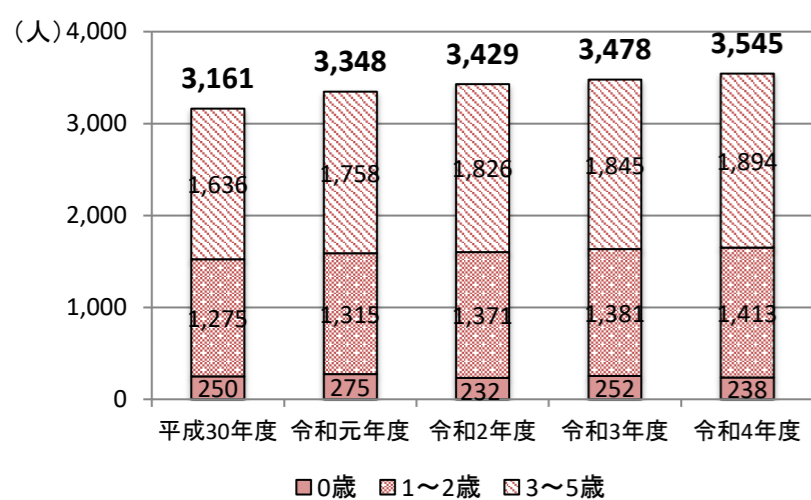


待機児童数の推移

※管外委託を除く



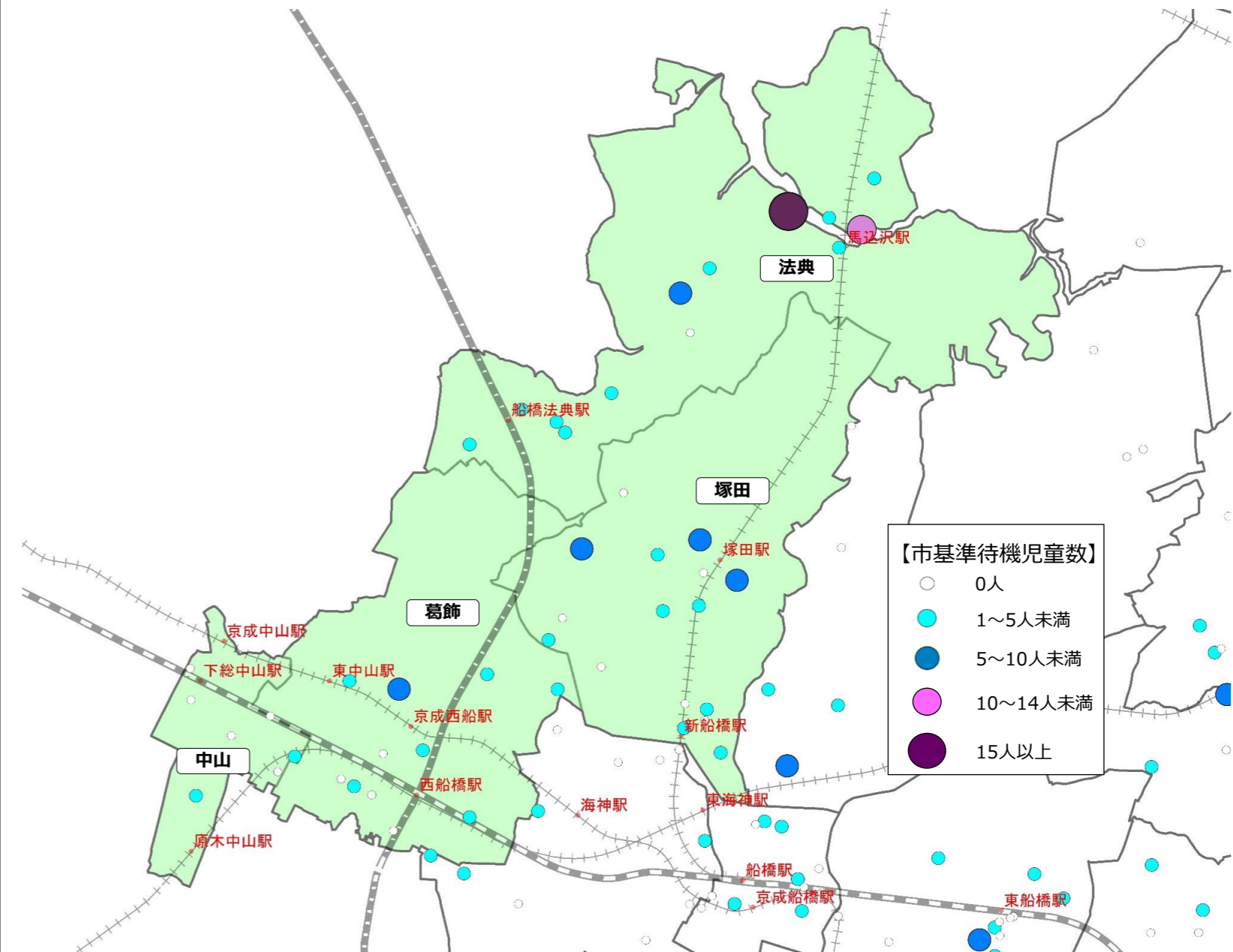
保育需要数の推移



## 【令和3年度における整備状況】（令和3年4月2日～令和4年4月1日開設分）

開設	園名	施設種別	認可定員	地区コミュニティ
令和4年4月	オーチャードキッズ船橋馬込沢園	保育所	43	法典
計			43	

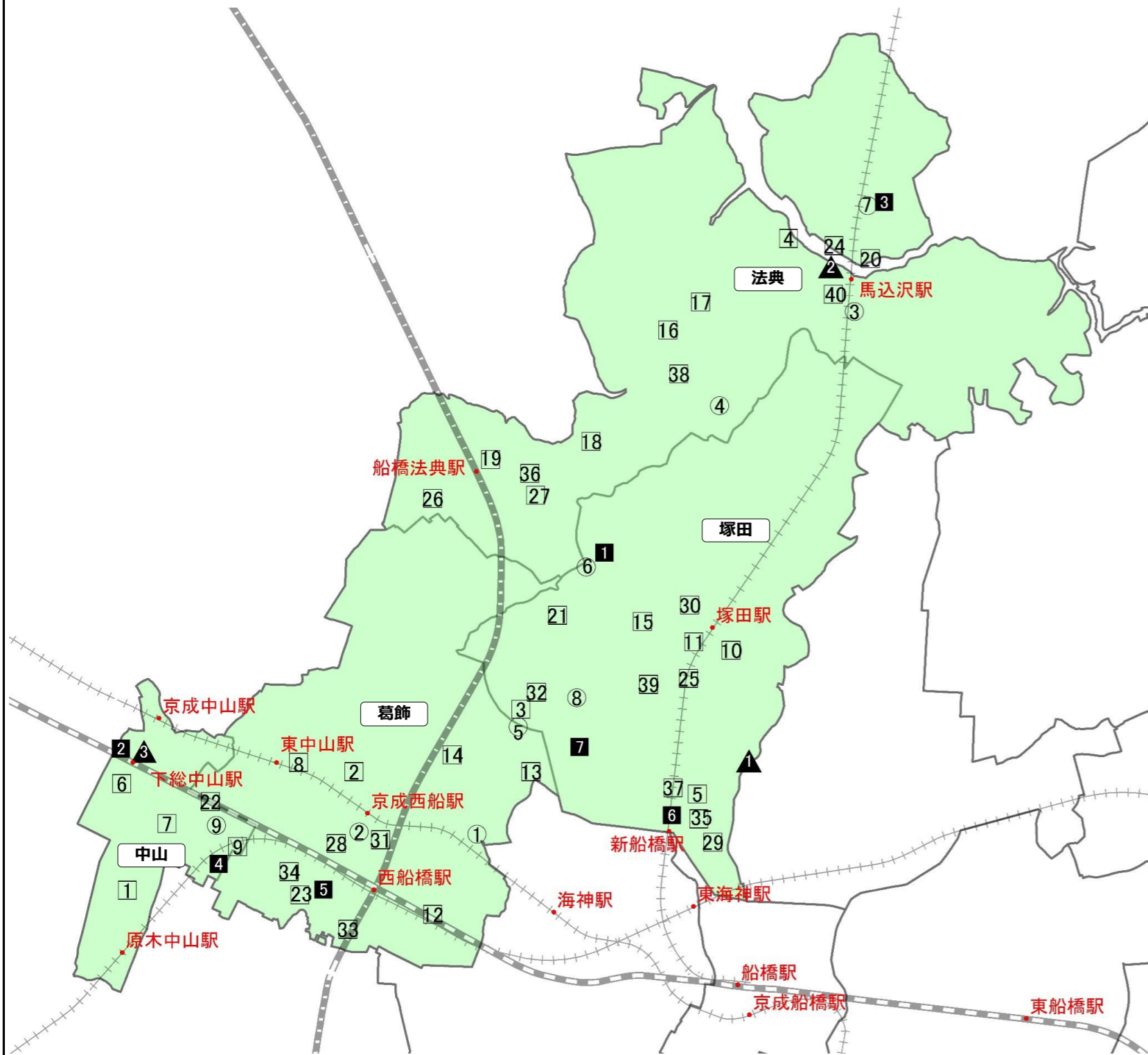
※小規模からの移行で、元の定員（19人）含む



※保育需要数・・・「入所児童数+待機児童数（市基準）」

※各提供区域の状況を示すために市内の「施設」をベースにしており、第2期計画上の数値とは異なる部分があります。

【教育・保育施設等の分布図】



【地域子ども・子育て支援事業の実施状況】

※令和4年4月1日現在

事業名	施設数	備考
放課後児童健全育成事業	28	
地域子育て支援拠点事業	4	児童ホーム 4施設
一時預かり事業（幼稚園在園児対象型）	3	
一時預かり事業（一般型）	10	幼稚園 1施設、保育所 9施設
病児保育事業	1	

※一時預かり事業（一般型）については休止施設を含む。

【定員・在園数等の状況】

※令和4年5月1日現在

◯「幼稚園」

園名	定員	在籍数	定員充足率	園名	定員	在籍数	定員充足率
1 山野幼稚園	200	66	33.0%	6 清和幼稚園	400	387	96.8%
2 葛飾幼稚園	200	60	30.0%	7 健伸幼稚園	360	376	104.4%
3 日の丸幼稚園	180	136	75.6%	8 健伸行田幼稚園	300	261	87.0%
4 コスモス幼稚園	270	194	71.9%	9 船橋ひかり幼稚園	270	231	85.6%
5 西船幼稚園	480	79	16.5%	西部地域合計	2,660	1,790	67.3%

【定員・在園児数等の状況】

◯「認定こども園」 なし

◯「保育所」

( )内は市基準の待機児童数

※令和4年4月1日現在

園名	定員	0歳	1~2歳	3~5歳	入所児童数	入所率
1 本中山保育園	155	10 ( 0 )	41 ( 0 )	78 ( 2 )	129 ( 2 )	83.2%
2 西船保育園	150	4 ( 0 )	49 ( 3 )	79 ( 2 )	132 ( 5 )	88.0%
3 行田保育園	200	5 ( 0 )	52 ( 3 )	88 ( 0 )	145 ( 3 )	72.5%
4 若葉保育園	163	13 ( 2 )	64 ( 16 )	96 ( 3 )	173 ( 21 )	106.1%
5 ゆいまーる保育園	140	3 ( 0 )	40 ( 1 )	82 ( 0 )	125 ( 1 )	89.3%
6 中山あけぼの保育園	170	15 ( 0 )	61 ( 0 )	91 ( 0 )	167 ( 0 )	98.2%
7 弥生保育園	150	5 ( 0 )	46 ( 0 )	74 ( 0 )	125 ( 0 )	83.3%
8 みそら保育園	90	5 ( 0 )	26 ( 3 )	55 ( 0 )	86 ( 3 )	95.6%
9 さくら保育園	120	12 ( 0 )	41 ( 3 )	72 ( 0 )	125 ( 3 )	104.2%
10 しらゆり保育園	100	4 ( 1 )	28 ( 6 )	64 ( 0 )	96 ( 7 )	96.0%
11 ベル・ナーサリー	60	2 ( 0 )	46 ( 0 )	0 ( 0 )	48 ( 0 )	80.0%
12 西船みどり保育園	80	3 ( 0 )	17 ( 2 )	40 ( 0 )	60 ( 2 )	75.0%
13 アリスなかよし保育園	90	3 ( 1 )	30 ( 0 )	58 ( 0 )	91 ( 1 )	101.1%
14 印内保育園	60	2 ( 0 )	24 ( 2 )	33 ( 0 )	59 ( 2 )	98.3%
15 なないろ保育園	100	2 ( 0 )	32 ( 1 )	51 ( 1 )	85 ( 2 )	85.0%
16 てまり保育園	130	8 ( 0 )	39 ( 5 )	73 ( 1 )	120 ( 6 )	92.3%
17 ローラス保育園	60	5 ( 0 )	18 ( 1 )	39 ( 1 )	62 ( 2 )	103.3%
18 ローゼンかみやま保育園	90	5 ( 0 )	28 ( 4 )	59 ( 0 )	92 ( 4 )	102.2%
19 こでまり保育園	60	3 ( 0 )	22 ( 3 )	33 ( 0 )	58 ( 3 )	96.7%
20 丸山旭保育園	80	3 ( 5 )	18 ( 6 )	43 ( 1 )	64 ( 12 )	80.0%
21 あまねの杜保育園	160	14 ( 0 )	55 ( 5 )	90 ( 0 )	159 ( 5 )	99.4%
22 グローバルキッズ コトニア西船橋園	90	3 ( 0 )	28 ( 0 )	47 ( 0 )	78 ( 0 )	86.7%
23 えがの森保育園・にしなばし	92	5 ( 0 )	30 ( 1 )	46 ( 0 )	81 ( 1 )	88.0%
24 船橋光の子保育園	50	4 ( 2 )	17 ( 1 )	23 ( 0 )	44 ( 3 )	88.0%
25 塚田こごわ保育園	60	6 ( 0 )	30 ( 2 )	42 ( 0 )	78 ( 2 )	130.0%
26 船橋法典すきっぷ保育園	65	5 ( 0 )	22 ( 3 )	32 ( 0 )	59 ( 3 )	90.8%
27 AIAI NURSERY 船橋法典	60	6 ( 0 )	22 ( 1 )	40 ( 0 )	68 ( 1 )	113.3%
28 AIAI NURSERY 西船橋	60	4 ( 0 )	23 ( 0 )	33 ( 0 )	60 ( 0 )	100.0%
29 そらまめ保育園 新船橋	90	5 ( 0 )	25 ( 2 )	45 ( 0 )	75 ( 2 )	83.3%
30 太陽の子塚田保育園	75	6 ( 1 )	24 ( 7 )	44 ( 0 )	74 ( 8 )	98.7%
31 西船橋すきっぷ保育園	65	4 ( 0 )	23 ( 2 )	32 ( 0 )	59 ( 2 )	90.8%
32 ラブキッズ	70	3 ( 0 )	26 ( 0 )	29 ( 0 )	58 ( 0 )	82.9%
33 たんぼ西船橋駅前保育園	80	8 ( 0 )	27 ( 0 )	39 ( 0 )	74 ( 0 )	92.5%
34 西船橋雲母保育園	60	4 ( 0 )	20 ( 0 )	24 ( 0 )	48 ( 0 )	80.0%
35 ポポラー千葉新船橋園	50	2 ( 0 )	5 ( 0 )	18 ( 0 )	25 ( 0 )	50.0%
36 船橋うめき保育園	60	9 ( 0 )	23 ( 1 )	28 ( 0 )	60 ( 1 )	100.0%
37 ミアヘルサ保育園ひびき新船橋北	75	0 ( 0 )	24 ( 0 )	16 ( 0 )	40 ( 0 )	53.3%
38 船橋馬込沢雲母保育園	60	6 ( 0 )	23 ( 0 )	23 ( 0 )	52 ( 0 )	86.7%
39 ベル・ナーサリー塚田	100	6 ( 0 )	50 ( 2 )	16 ( 0 )	72 ( 2 )	72.0%
40 オーチャード・キッズ船橋馬込沢園	30	4 ( 1 )	17 ( 1 )	8 ( 0 )	29 ( 2 )	96.7%
西部地域合計	3,700	216 ( 13 )	1,236 ( 87 )	1,883 ( 11 )	3,335 ( 111 )	90.1%

◯「地域型保育事業」

( )内は市基準の待機児童数

※令和4年4月1日現在

園名	定員	0歳	1~2歳	3~5歳	入所児童数	入所率
1 リトル・清和	15	0 ( 0 )	15 ( 0 )	-	15 ( 0 )	100.0%
2 りりぱっとナーサリー中山園	12	2 ( 0 )	5 ( 0 )	-	7 ( 0 )	58.3%
3 健伸むぎの子保育園	19	1 ( 1 )	18 ( 3 )	-	19 ( 4 )	100.0%
4 Gakkenほいくえん西船橋	19	3 ( 0 )	13 ( 0 )	-	16 ( 0 )	84.2%
5 リップル保育園西船橋	19	1 ( 0 )	19 ( 0 )	-	20 ( 0 )	105.3%
6 ミアヘルサ保育園ひびき新船橋第二	19	1 ( 0 )	14 ( 1 )	-	15 ( 1 )	78.9%
7 清水	5	0 ( 0 )	2 ( 0 )	-	2 ( 0 )	80.0%
西部地域合計	108	8 ( 1 )	86 ( 4 )	-	94 ( 5 )	87.0%

◯「認証保育所」 なし

◯「企業主導型保育事業」

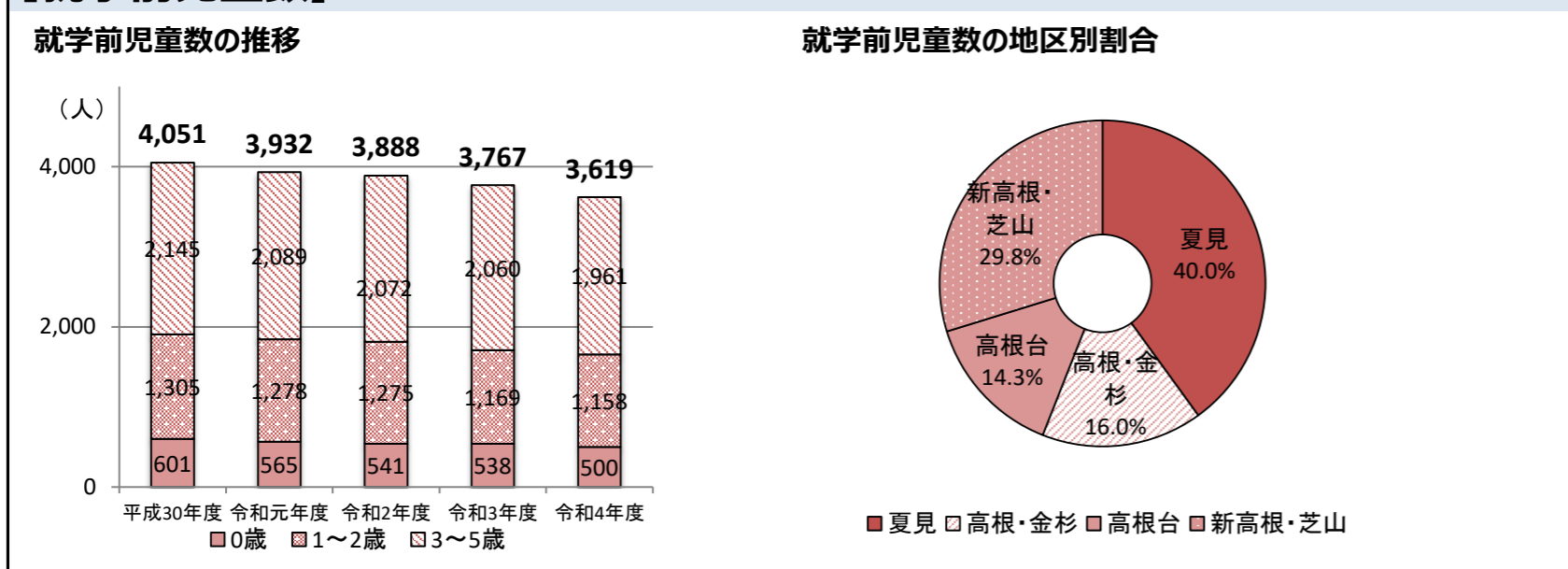
※令和4年4月1日現在

園名	定員	地域枠
1 ナーサリーホーム船橋	34	あり
2 コンパス幼保園 船橋校	41	あり
3 Milky Way International Nursery Center 下総中山校	80	あり
西部地域合計	155	

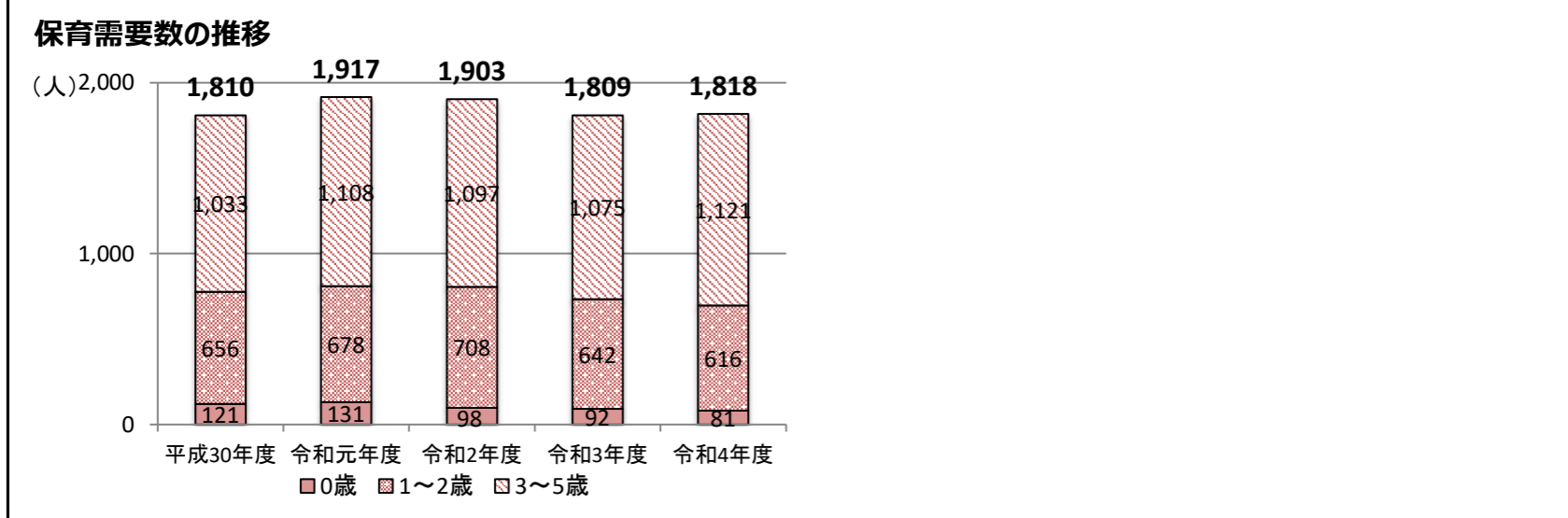
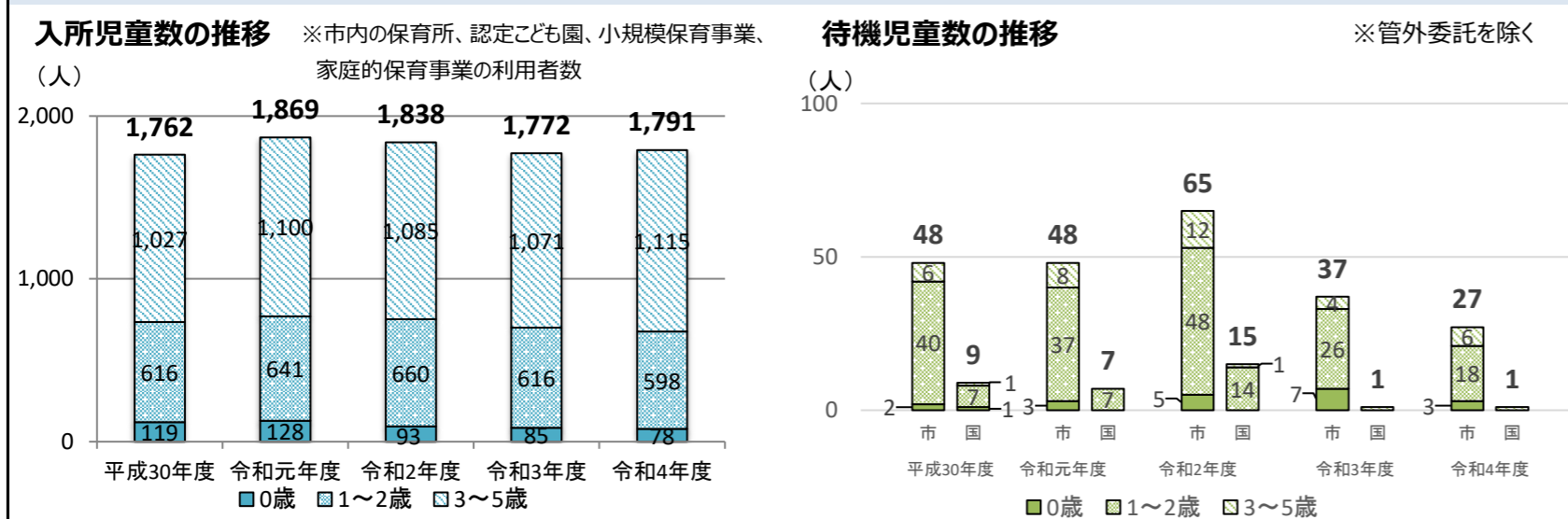
**中部地域** 【町丁目】

地区コミュニティ	町丁目
夏見	夏見1～7丁目、夏見台1～6丁目、米ヶ崎町、夏見町2丁目
高根・金杉	金杉1～9丁目、金杉台1～2丁目、金杉町、高根町、緑台1～2丁目
高根台	高根台1～6丁目
新高根・芝山	芝山1～7丁目、新高根1～6丁目、高根台7丁目

【就学前児童数】 ※令和4年4月1日現在

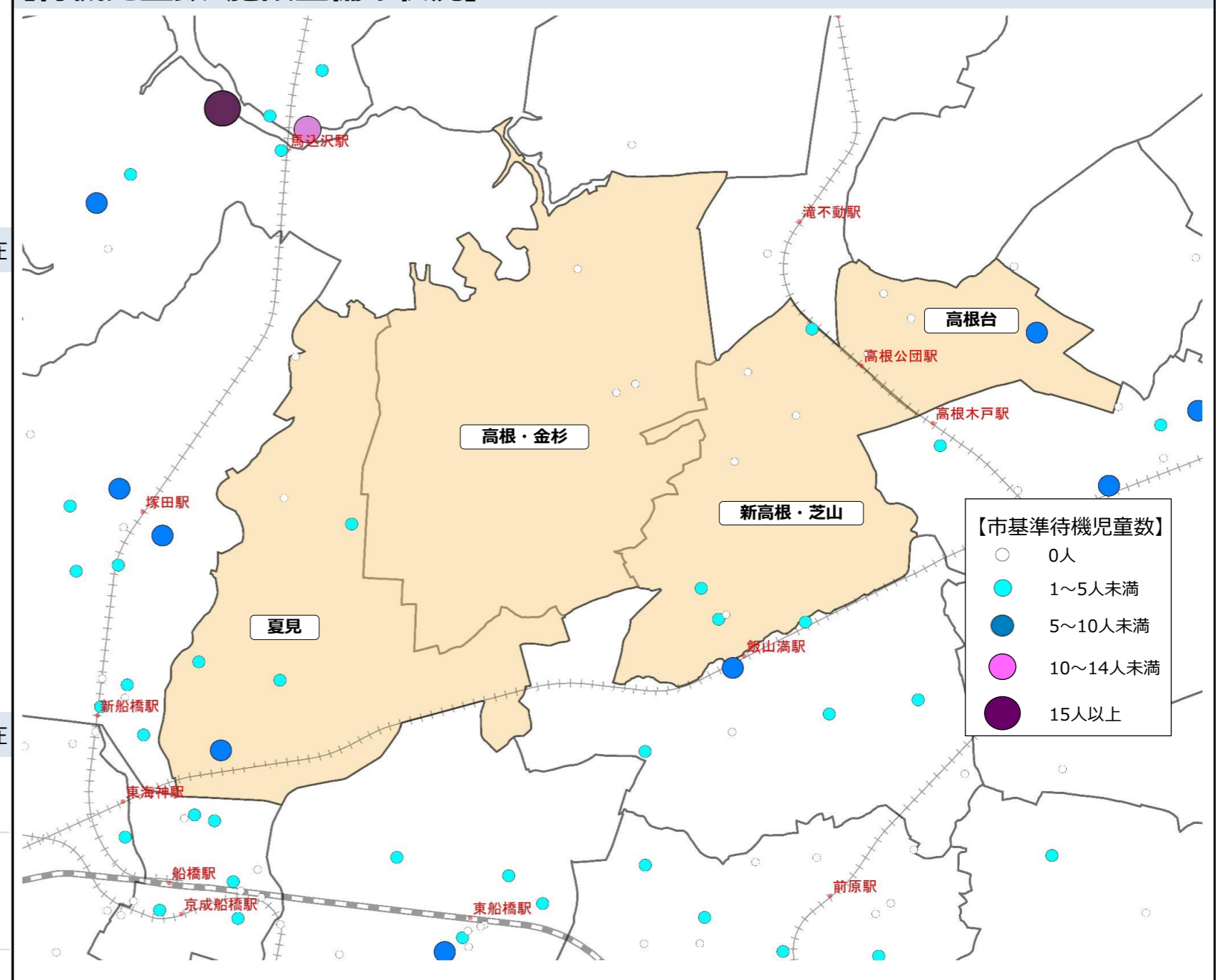


【保育需要数】 ※令和4年4月1日現在



※保育需要数・・・「入所児童数+待機児童数（市基準）」  
 ※各提供区域の状況を示すために市内の「施設」をベースにしており、第2期計画上の数値とは異なる部分があります。

【待機児童数・施設整備の状況】 ※令和4年4月1日現在

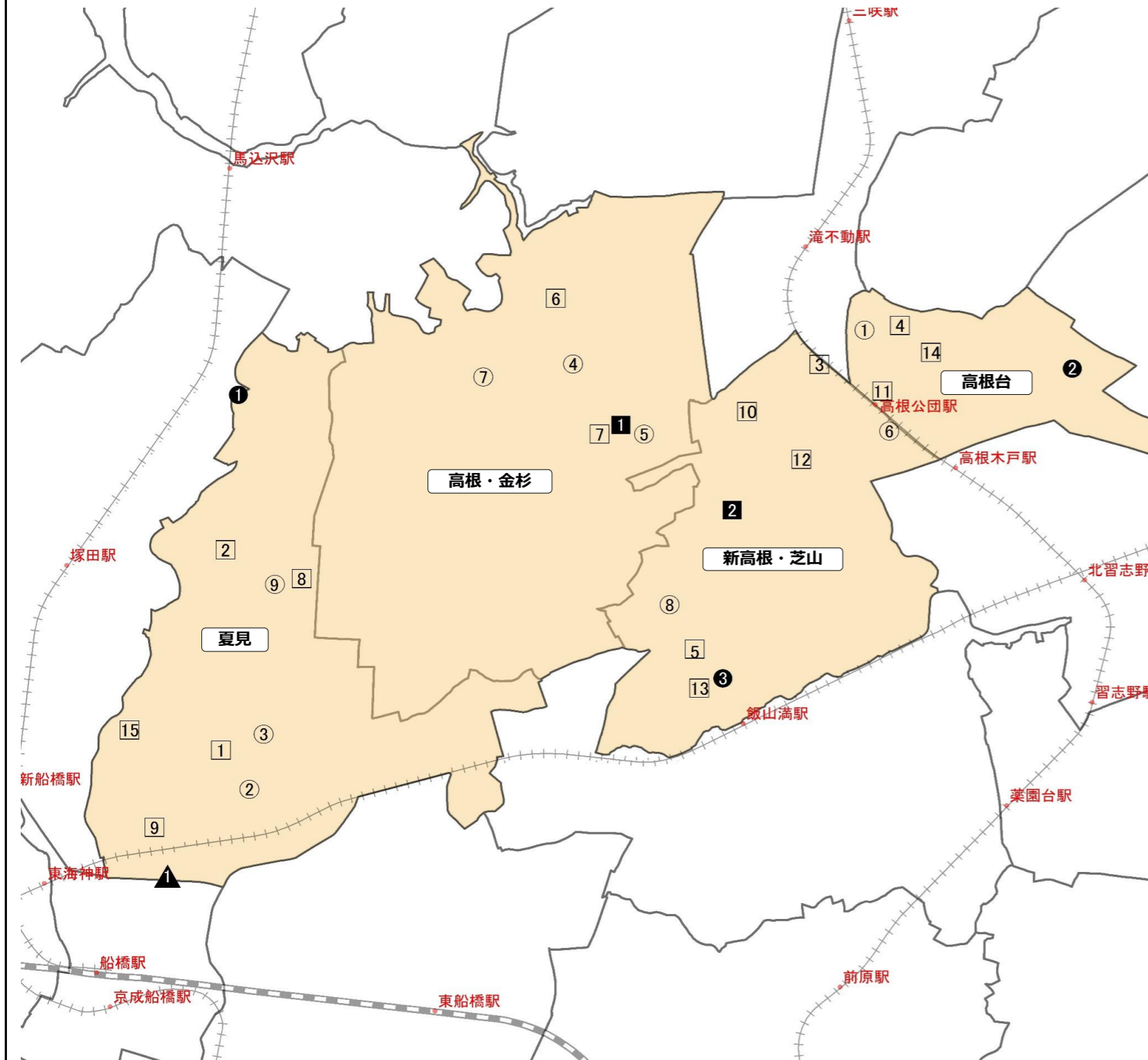


【令和3年度における整備状況】（令和3年4月2日～令和4年4月1日開設分）

開設	園名	施設種別	認可定員	地区コミュニティ
令和4年4月1日	認定子ども園 栄光幼稚園	認定子ども園	165	新高根・芝山
			計	165

※幼稚園からの移行で、定員1号(135人)含む

【教育・保育施設等の分布図】



【地域子ども・子育て支援事業の実施状況】

※令和4年4月1日現在

事業名	施設数	備考
放課後児童健全育成事業	15	
地域子育て支援拠点事業	5	児童ホーム 4施設、子育て支援センター 1施設
一時預かり事業（幼稚園在園児対象型）	7	
一時預かり事業（一般型）	2	認定こども園 1施設、保育所 1施設
病児保育事業	1	

※一時預かり事業（一般型）については休止施設を含む。

【定員・在園数等の状況】

「幼稚園」(○)

※令和4年5月1日現在

園名	定員	在籍数	定員充足率	園名	定員	在籍数	定員充足率
1 富士見幼稚園	250	133	53.2%	6 木戸脇幼稚園	200	21	10.5%
2 船橋ひまわり幼稚園	400	138	34.5%	7 金杉幼稚園	240	32	13.3%
3 シオン幼稚園	100	71	71.0%	8 みどり第二幼稚園	200	192	96.0%
4 第二船橋ひまわり幼稚園	270	43	15.9%	9 夏見台幼稚園	240	217	90.4%
5 みどり台幼稚園	200	186	93.0%	中部地域合計	2,100	1,033	49.2%

「認定こども園」(●)

( )内は市基準の待機児童数

※令和4年4月1日現在

園名	定員	0歳	1~2歳	3~5歳	入所児童数	入所率
1 船橋旭こども園	150	5 ( 0 )	41 ( 0 )	1号 0 / 2号 74 ( 0 )	120 ( 0 )	80.0%
2 高根台文化こども園	210	0 ( 0 )	31 ( 2 )	1号 101 / 2号 72 ( 4 )	204 ( 6 )	97.1%
3 認定子ども園 栄光幼稚園	165	0 ( 0 )	0 ( 0 )	1号 86 / 2号 32 ( 0 )	118 ( 0 )	71.5%
中部地域合計	525	5 ( 0 )	72 ( 2 )	1号 187 / 2号 178 ( 4 )	442 ( 6 )	84.2%

「保育所」(□)

( )内は市基準の待機児童数

※令和4年4月1日現在

園名	定員	0歳	1~2歳	3~5歳	入所児童数	入所率
1 夏見第一保育園	147	5 ( 1 )	47 ( 0 )	85 ( 1 )	137 ( 2 )	93.2%
2 夏見第二保育園	150	8 ( 0 )	47 ( 0 )	76 ( 0 )	131 ( 0 )	87.3%
3 高根保育園	165	4 ( 2 )	41 ( 0 )	82 ( 0 )	127 ( 2 )	77.0%
4 高根台保育園	200	9 ( 0 )	46 ( 0 )	114 ( 0 )	169 ( 0 )	84.5%
5 芝山第一保育園	183	6 ( 0 )	56 ( 2 )	105 ( 1 )	167 ( 3 )	91.3%
6 金杉台保育園	120	2 ( 0 )	35 ( 0 )	64 ( 0 )	101 ( 0 )	84.2%
7 緑台保育園	120	5 ( 0 )	27 ( 0 )	71 ( 0 )	103 ( 0 )	85.8%
8 夏見台保育園	60	8 ( 0 )	22 ( 4 )	33 ( 0 )	63 ( 4 )	105.0%
9 クルななこ保育園	150	0 ( 0 )	35 ( 8 )	86 ( 0 )	121 ( 8 )	80.7%
10 杉の子保育園	120	4 ( 0 )	40 ( 0 )	63 ( 0 )	107 ( 0 )	89.2%
11 たかね台ベビーホーム	30	4 ( 0 )	15 ( 0 )	0 ( 0 )	19 ( 0 )	63.3%
12 かめめ保育園・本園	90	3 ( 0 )	24 ( 0 )	62 ( 0 )	89 ( 0 )	98.9%
13 かめめ保育園・芝山分園	29	3 ( 0 )	20 ( 1 )	0 ( 0 )	23 ( 1 )	79.3%
14 高根台グリーンキディ保育園	78	6 ( 0 )	22 ( 0 )	48 ( 0 )	76 ( 0 )	97.4%
15 Milky way International Nursery School 新船橋校	80	6 ( 0 )	24 ( 1 )	48 ( 0 )	78 ( 1 )	97.5%
中部地域合計	1,722	73 ( 3 )	501 ( 16 )	937 ( 2 )	1,511 ( 21 )	87.7%

「地域型保育事業」(■)

( )内は市基準の待機児童数

※令和4年4月1日現在

園名	定員	0歳	1~2歳	3~5歳	入所児童数	入所率
小 1 サンヴェルデ保育園	19	0 ( 0 )	23 ( 0 )	-	23 ( 0 )	121.1%
家 2 片瀧	3	0 ( 0 )	2 ( 0 )	-	2 ( 0 )	66.7%
中部地域合計	22	0 ( 0 )	25 ( 0 )	-	25 ( 0 )	113.6%

「認証保育所」なし

「企業主導型保育事業」(▲)

※令和4年4月1日現在

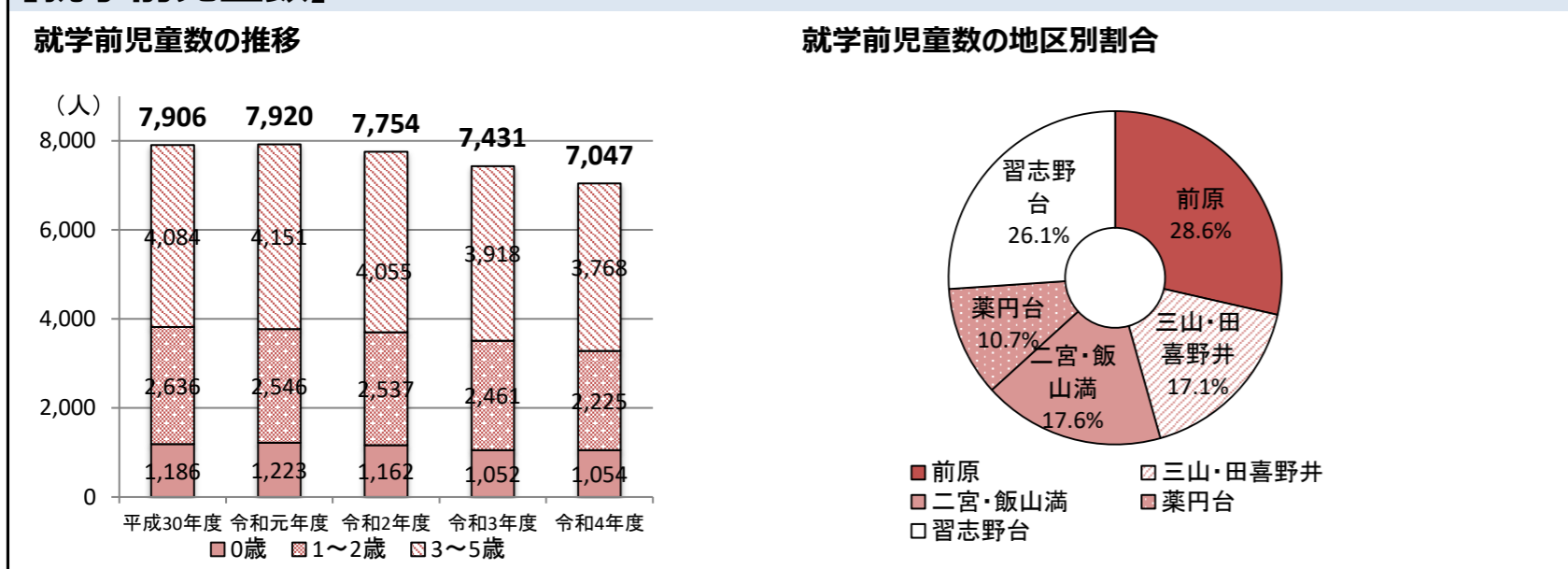
園名	定員	地域枠
1 グリーンベアベイス船橋夏見校	107	あり
中部地域合計	107	

### 東部地域

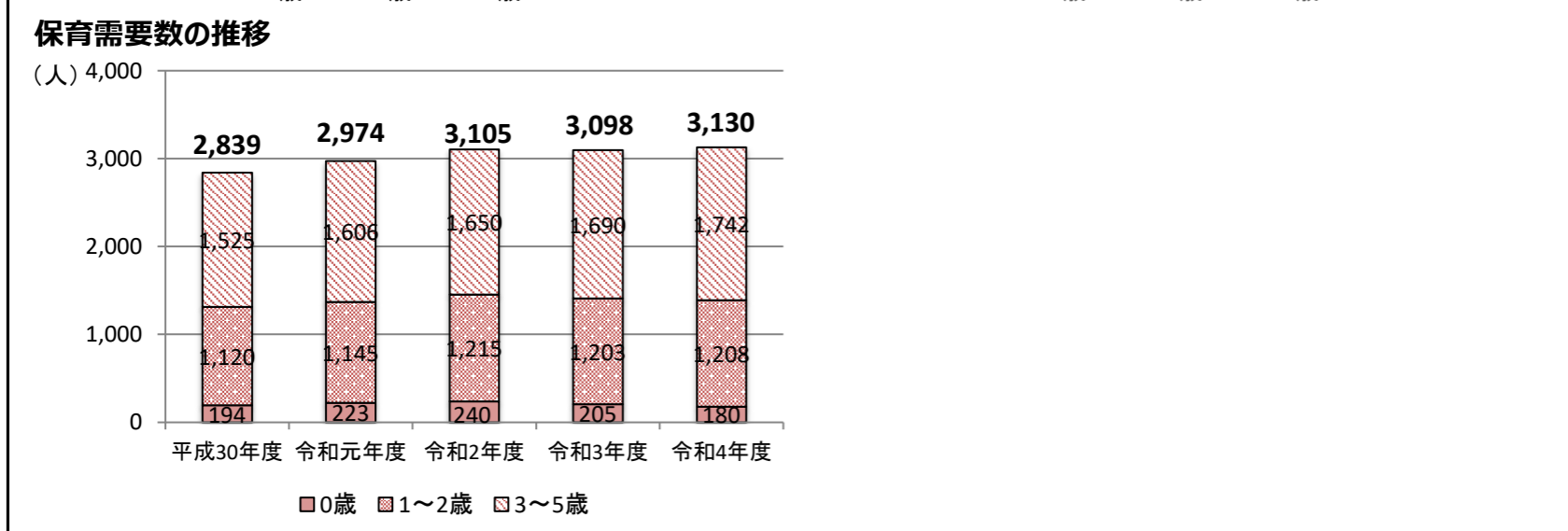
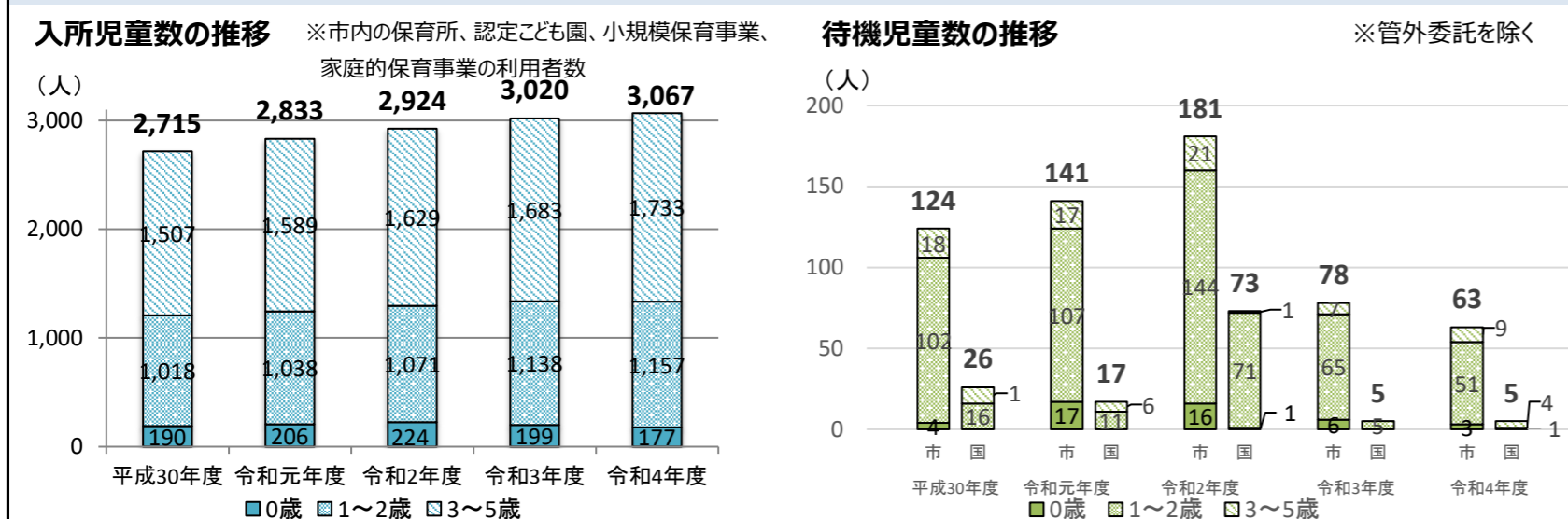
【町丁目】

地区コミュニティ	町丁目
前原	前原西1～8丁目、前原東1～6丁目、中野木1～2丁目
三山・田喜野井	三山1～9丁目、習志野1～5丁目、田喜野井1～7丁目
二宮・飯山満	滝台1～2丁目、滝台町、二宮1～2丁目、飯山満町1～3丁目
薬円台	七林町、薬円台1～6丁目、薬園台町1丁目
習志野台	習志野台1～8丁目、習志野台4丁目（住居表示外）、西習志野1～4丁目

### 【就学前児童数】 ※令和4年4月1日現在

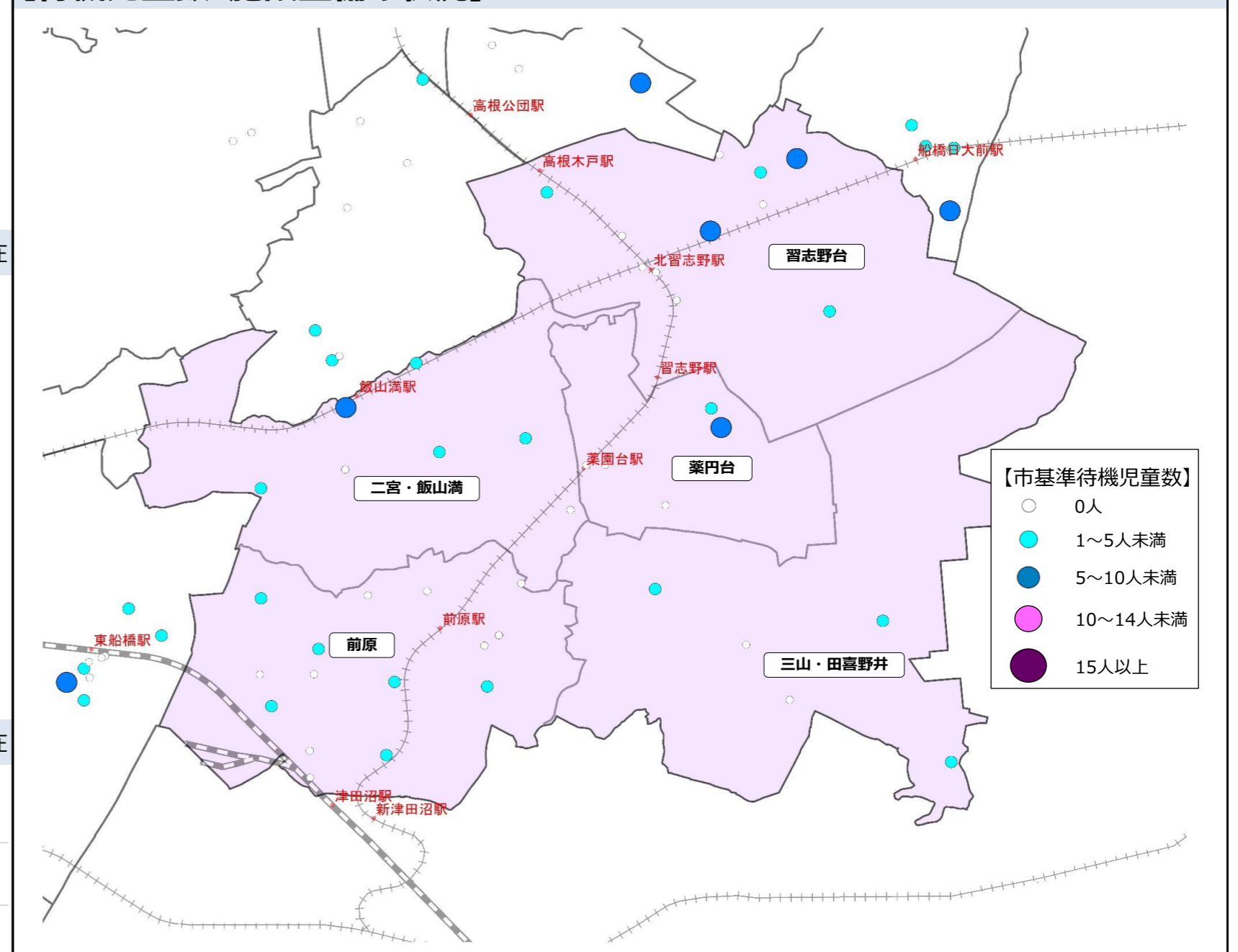


### 【保育需要数】 ※令和4年4月1日現在



※各提供区域の状況を示すために市内の「施設」をベースにしており、第2期計画上の数値とは異なる部分があります。

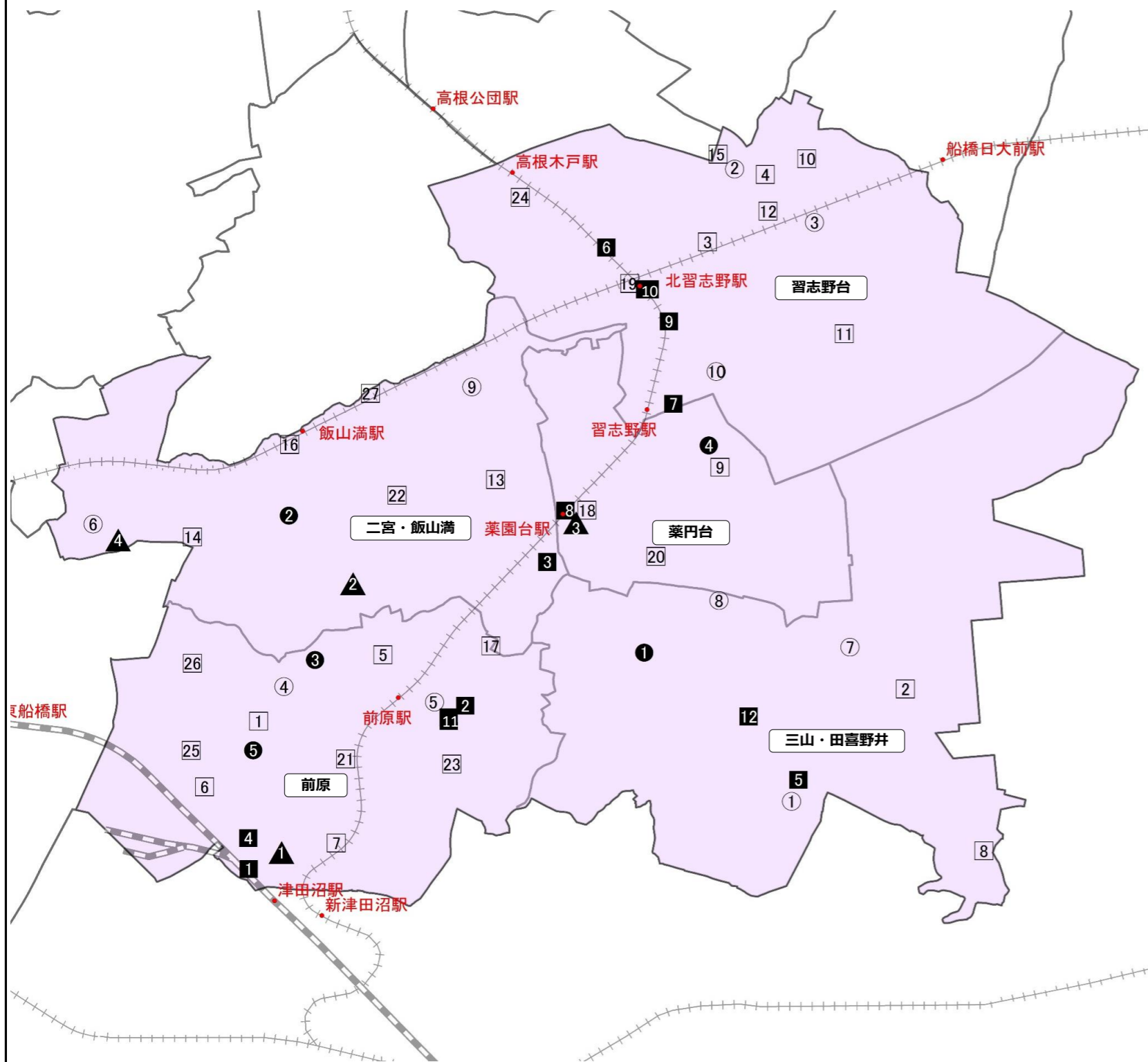
### 【待機児童数・施設整備の状況】 ※令和4年4月1日現在



### 【令和3年度における整備状況】（令和3年4月2日～令和4年4月1日開設分）

開設	園名	施設種別	認定定員	地区コミュニティ
令和4年4月	東船橋ひなた保育園	保育所	60	前原
令和4年4月	トット保育園はさま	保育所	67	二宮・飯山満
			計	127

【教育・保育施設等の分布図】



【地域子ども・子育て支援事業の実施状況】 ※令和4年4月1日現在

事業名	施設数	備考
放課後児童健全育成事業	28	
地域子育て支援拠点事業	5	児童ホーム 5施設
一時預かり事業（幼稚園在園児対象型）	7	
一時預かり事業（一般型）	4	認定こども園 1施設、保育所 3施設
病児保育事業	1	

【定員・在園数等の状況】

◯ 幼稚園

※令和4年5月1日現在

園名	定員	在籍数	定員充足率	園名	定員	在籍数	定員充足率
1 すすらん幼稚園	200	109	54.5%	6 神明幼稚園	400	220	55.0%
2 習志野台幼稚園	400	260	65.0%	7 船橋小鳩幼稚園	330	160	48.5%
3 船橋いづみ幼稚園	300	247	82.3%	8 たきのい幼稚園	360	198	55.0%
4 富士見第二幼稚園	180	168	93.3%	9 飯山満幼稚園	300	113	37.7%
5 中台幼稚園	400	378	94.5%	10 瑞穂幼稚園	200	139	69.5%
東部地域合計				3,070 1,992 64.9%			

【定員・在園数等の状況】

● 認定こども園

( )内は市基準の待機児童数 ※令和4年4月1日現在

園名	定員	0歳	1~2歳	3~5歳	入所児童数	入所率
1 田喜野井旭こども園	60	6 ( 0 )	24 ( 2 )	1号 0 / 2号 35 ( 0 )	65 ( 2 )	108.3%
2 認定こども園不二幼稚園	318	5 ( 0 )	31 ( 0 )	1号 74 / 2号 52 ( 0 )	162 ( 0 )	50.9%
3 認定こども園おひさま	79	3 ( 0 )	17 ( 0 )	1号 21 / 2号 35 ( 0 )	76 ( 0 )	96.2%
4 幼保連携型認定こども園大浜幼稚園	208	0 ( 0 )	24 ( 2 )	1号 70 / 2号 78 ( 0 )	172 ( 2 )	82.7%
5 モンテッソーリたんぼぼ子供の家	41	0 ( 0 )	0 ( 0 )	1号 12 / 2号 15 ( 0 )	27 ( 0 )	65.9%
東部地域合計	706	14 ( 0 )	96 ( 4 )	1号 177 / 2号 215 ( 0 )	502 ( 4 )	71.1%

□ 保育所

( )内は市基準の待機児童数 ※令和4年4月1日現在

園名	定員	0歳	1~2歳	3~5歳	入所児童数	入所率
公立						
1 二宮保育園	195	10 ( 0 )	61 ( 1 )	113 ( 1 )	184 ( 2 )	94.4%
2 三山保育園	162	8 ( 1 )	47 ( 2 )	92 ( 0 )	147 ( 3 )	90.7%
3 習志野台第一保育園	248	13 ( 0 )	77 ( 6 )	147 ( 1 )	237 ( 7 )	95.6%
4 習志野台第二保育園	152	5 ( 0 )	52 ( 2 )	84 ( 1 )	141 ( 3 )	92.8%
5 前原保育園	90	3 ( 0 )	25 ( 0 )	44 ( 0 )	72 ( 0 )	80.0%
6 前原ひまわり保育園	110	9 ( 0 )	34 ( 1 )	55 ( 0 )	98 ( 1 )	89.1%
7 たちばな保育園	130	9 ( 0 )	48 ( 3 )	71 ( 0 )	128 ( 3 )	98.5%
8 三山つくし保育園	120	2 ( 0 )	36 ( 0 )	68 ( 1 )	106 ( 1 )	88.3%
9 めぐみ保育園	222	4 ( 1 )	46 ( 6 )	145 ( 1 )	195 ( 8 )	87.8%
10 アンデルセン保育園	120	9 ( 1 )	46 ( 3 )	81 ( 1 )	136 ( 5 )	113.3%
11 アンデルセン第二保育園	70	5 ( 0 )	25 ( 1 )	38 ( 0 )	68 ( 1 )	97.1%
12 まこと保育園・分園	29	2 ( 0 )	18 ( 0 )	0 ( 0 )	20 ( 0 )	69.0%
13 はさま保育園	115	7 ( 0 )	41 ( 3 )	67 ( 0 )	115 ( 3 )	100.0%
14 なの花保育園	90	6 ( 0 )	30 ( 2 )	54 ( 1 )	90 ( 3 )	100.0%
私立						
15 アポロンの丘	48	5 ( 0 )	36 ( 0 )	0 ( 0 )	41 ( 0 )	85.4%
16 シーガル保育園	120	9 ( 0 )	42 ( 6 )	62 ( 0 )	113 ( 6 )	94.2%
17 船橋ハーモニー保育園	105	3 ( 0 )	36 ( 0 )	59 ( 0 )	98 ( 0 )	93.3%
18 薬園台・学びの保育園	71	7 ( 0 )	24 ( 0 )	46 ( 0 )	77 ( 0 )	108.5%
19 AIAI NURSERY 北習志野	56	6 ( 0 )	21 ( 0 )	33 ( 0 )	60 ( 0 )	107.1%
20 にじいろ保育園薬園台	77	6 ( 0 )	23 ( 0 )	41 ( 0 )	70 ( 0 )	90.9%
21 ゆめのもり保育園	60	8 ( 0 )	16 ( 3 )	37 ( 0 )	61 ( 3 )	101.7%
22 まなびの森保育園飯山満	60	2 ( 0 )	27 ( 1 )	42 ( 0 )	71 ( 1 )	118.3%
23 ゆめわかば保育園	70	8 ( 0 )	20 ( 0 )	37 ( 1 )	65 ( 1 )	92.9%
24 船橋こども木保育園	60	3 ( 0 )	21 ( 1 )	37 ( 1 )	61 ( 2 )	101.7%
25 京進のほいくえんHOPPA前原西	70	1 ( 0 )	20 ( 0 )	36 ( 0 )	57 ( 0 )	81.4%
26 東船橋ひなた保育園	40	0 ( 0 )	20 ( 2 )	13 ( 0 )	33 ( 2 )	82.5%
27 トット保育園はさま	50	1 ( 0 )	19 ( 4 )	16 ( 0 )	36 ( 4 )	72.0%
東部地域合計	2,740	151 ( 3 )	911 ( 47 )	1,518 ( 9 )	2,580 ( 59 )	94.2%

■ 地域型保育事業

( )内は市基準の待機児童数 ※令和4年4月1日現在

園名	定員	0歳	1~2歳	3~5歳	入所児童数	入所率
小規模						
1 京進のほいくえん HOPPA津田沼園	19	1 ( 0 )	15 ( 0 )	-	16 ( 0 )	84.2%
2 保育ルームキューティ	19	0 ( 0 )	13 ( 0 )	-	13 ( 0 )	68.4%
3 ひだまり滝台保育園	18	3 ( 0 )	12 ( 0 )	-	15 ( 0 )	83.3%
4 りりぱっとナーサリー津田沼園	19	2 ( 0 )	12 ( 0 )	-	14 ( 0 )	73.7%
5 すずらん保育園	19	0 ( 0 )	12 ( 0 )	-	12 ( 0 )	63.2%
6 クレヨンキッズ北習志野園	19	0 ( 0 )	19 ( 0 )	-	19 ( 0 )	100.0%
7 ひかり保育園	18	3 ( 0 )	12 ( 0 )	-	15 ( 0 )	83.3%
8 ひだまり保育園	18	2 ( 0 )	11 ( 0 )	-	13 ( 0 )	72.2%
9 すくすく北習志野ほいくえん	19	0 ( 0 )	16 ( 0 )	-	16 ( 0 )	84.2%
10 保育ステーションハミングバード	19	0 ( 0 )	18 ( 0 )	-	18 ( 0 )	94.7%
11 前原ハイビーズ保育園	19	1 ( 0 )	9 ( 0 )	-	10 ( 0 )	52.6%
家庭的						
12 飯田	5	0 ( 0 )	1 ( 0 )	-	1 ( 0 )	20.0%
東部地域合計	211	12 ( 0 )	150 ( 0 )	-	162 ( 0 )	76.8%

△ 認証保育所 なし

▲ 企業主導型保育事業

※令和4年4月1日現在

園名	定員	地域枠
1 りりぱっとsteps	52	あり
2 RuRi船橋保育園	31	あり
3 ひまわりガーデン薬園台	19	なし
4 船橋あおぞら保育園	10	なし
東部地域合計	112	



# 北部地域

【町丁目】

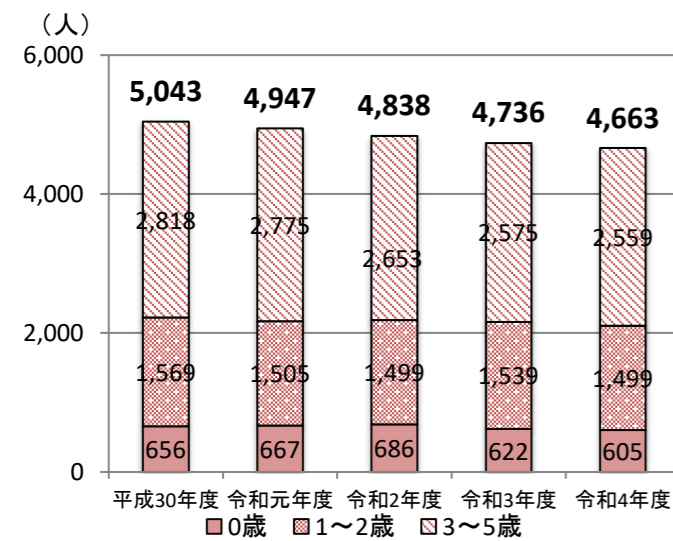
地区コミュニティ	町丁目
二和	二和西1～6丁目、二和東1～6丁目
三咲	三咲1～9丁目、三咲町、南三咲1～4丁目
八木が谷	みやぎ台1～4丁目、高野台1～5丁目、咲が丘1～4丁目、八木が谷1～5丁目、八木が谷町
松が丘	松が丘1～5丁目
大穴	大穴町、大穴南1～5丁目、大穴北1～8丁目
豊富	金堀町、古和釜町、車方町、小室町、小野田町、神保町、大神保町、楠が山町、豊富町、鈴身町
坪井	坪井西1～2丁目、坪井町、坪井東1～6丁目



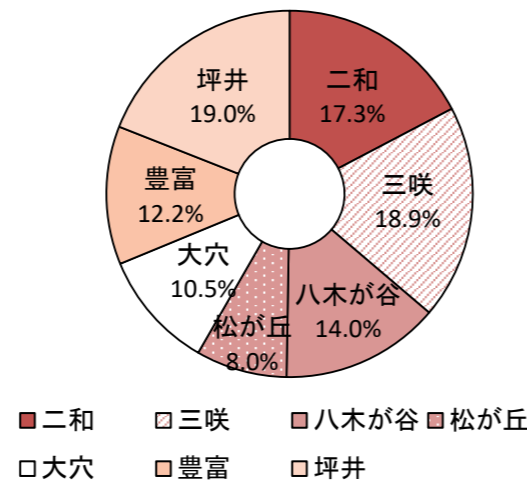
## 【就学前児童数】

※令和4年4月1日現在

### 就学前児童数の推移



### 就学前児童数の地区別割合

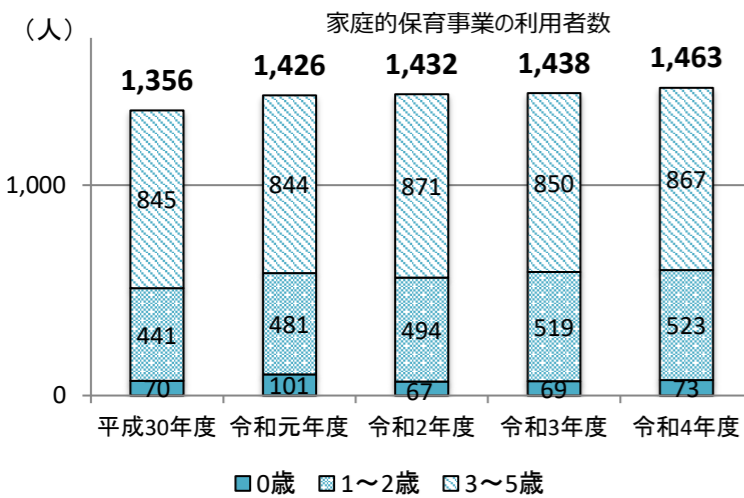


## 【保育需要数】

※令和4年4月1日現在

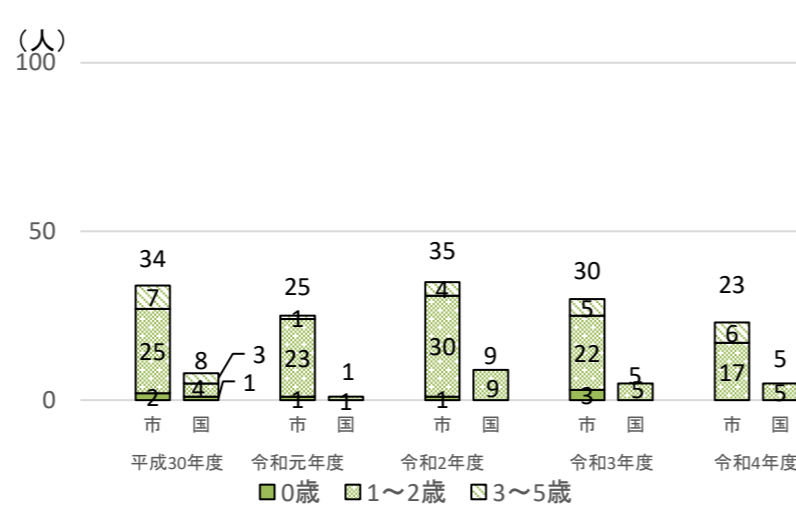
### 入所児童数の推移

※市内の保育所、認定こども園、小規模保育事業、家庭的保育事業の利用者数

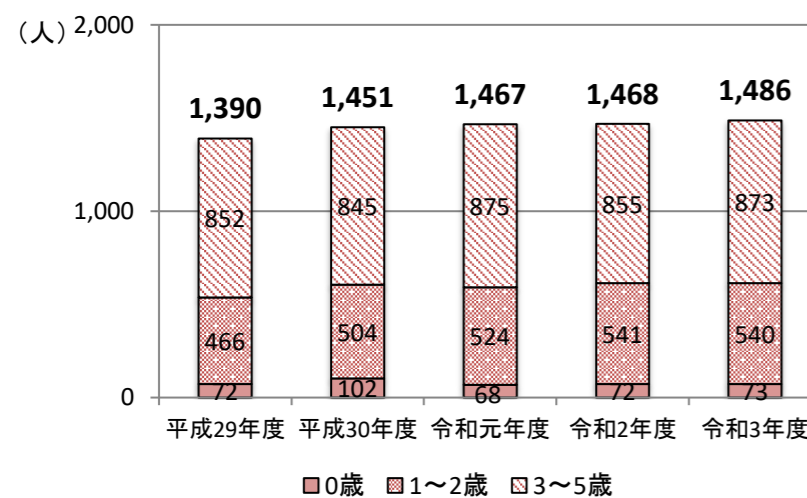


### 待機児童数の推移

※管外委託を除く



### 保育需要数の推移

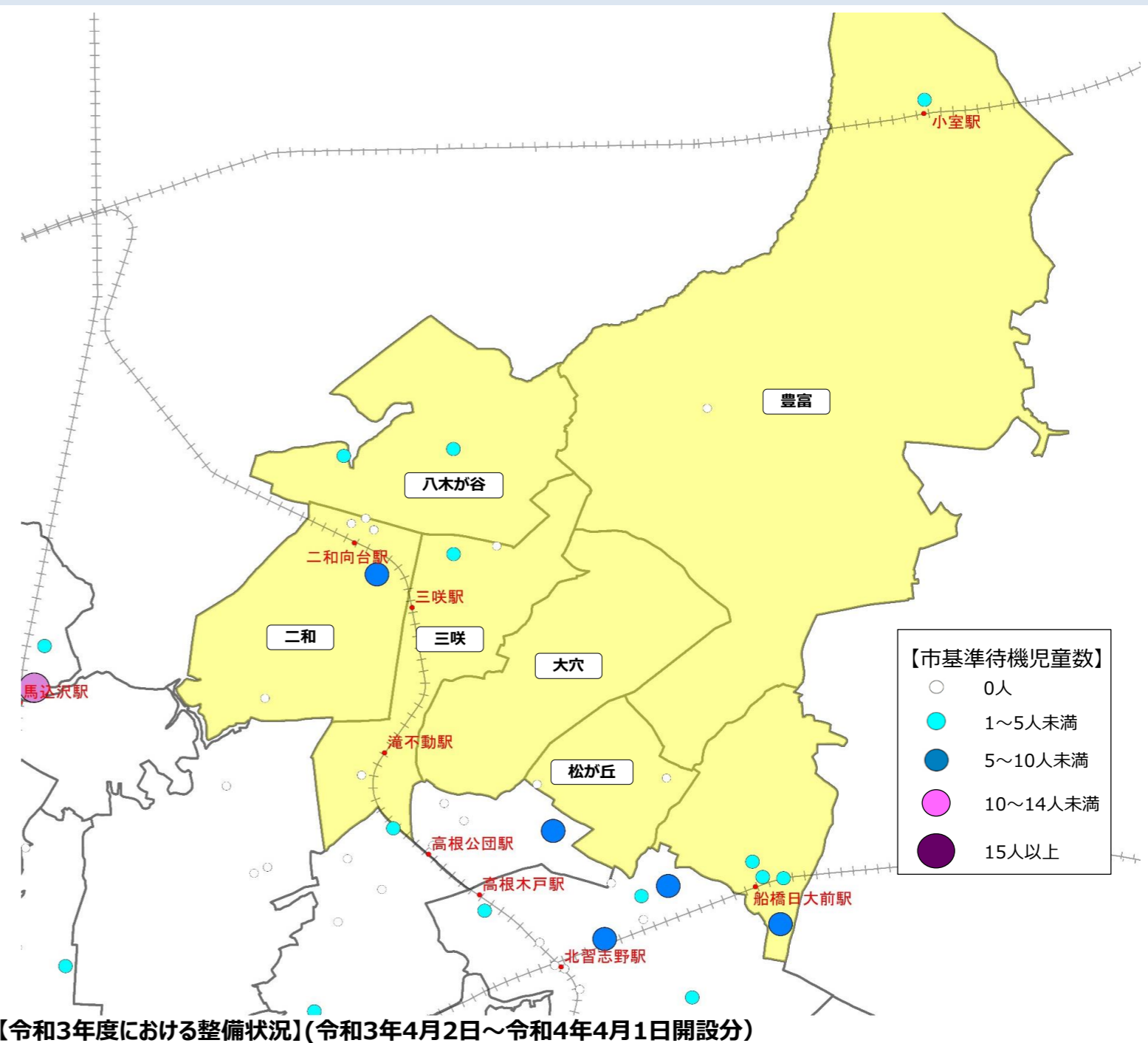


※保育需要数…「入所児童数+待機児童数(市基準)」

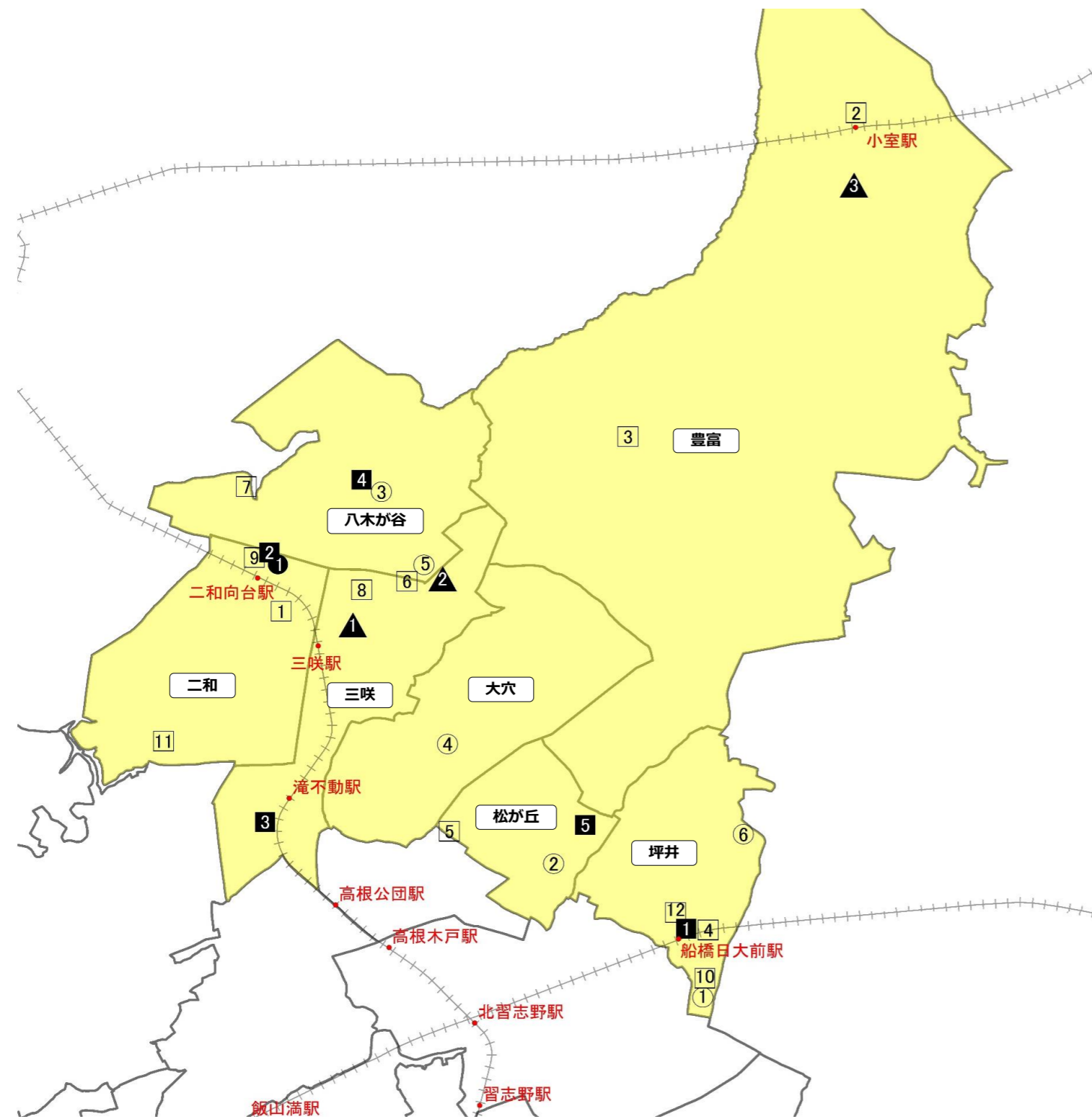
※各提供区域の状況を示すために市内の「施設」をベースにしており、第2期計画上の数値とは異なる部分があります。

## 【待機児童数・施設整備の状況】

※令和4年4月1日現在



【教育・保育施設等の分布図】



【地域子ども・子育て支援事業の実施状況】

※令和4年4月1日現在

事業名	施設数	備考
放課後児童健全育成事業	18	
地域子育て支援拠点事業	5	児童ホーム 5施設
一時預かり事業（幼稚園在園児対象型）	4	
一時預かり事業（一般型）	5	幼稚園 3施設、保育所 2施設
病児保育事業	1	

【定員・在園数等の状況】

＜幼稚園＞（○）

※令和4年5月1日現在

園名	定員	在籍数	定員充足率	園名	定員	在籍数	定員充足率
1 木の実幼稚園	370	273	73.8%	4 すずみ幼稚園	280	71	25.4%
2 古和釜幼稚園	400	397	99.3%	5 英進幼稚園	200	91	45.5%
3 八木ヶ谷幼稚園	400	303	75.8%	6 坪井幼稚園	260	210	80.8%
北部地域合計					1,910	1,345	70.4%

＜認定こども園＞（●）

( )内は市基準の待機児童数

※令和4年4月1日現在

園名	定員	0歳	1～2歳	3～5歳	入所児童数	入所率
1 二和ひつじ幼稚園	144	0 ( 0 )	0 ( 0 )	1号 78 / 2号 36 ( 0 )	114 ( 0 )	79.2%
北部地域合計				1号 78 / 2号 36 ( 0 )	114 ( 0 )	79.2%

＜保育所＞（□）

( )内は市基準の待機児童数

※令和4年4月1日現在

園名	定員	0歳	1～2歳	3～5歳	入所児童数	入所率				
公立 1 二和保育園	147	7 ( 0 )	37 ( 3 )	87 ( 2 )	131 ( 5 )	89.1%				
公立 2 小室保育園	120	6 ( 0 )	53 ( 0 )	85 ( 1 )	144 ( 1 )	120.0%				
公立 3 まこと保育園・本園	150	3 ( 0 )	37 ( 0 )	97 ( 0 )	137 ( 0 )	91.3%				
公立 4 美しが丘保育園	60	6 ( 0 )	28 ( 1 )	47 ( 0 )	81 ( 1 )	135.0%				
公立 5 ひばり保育園	100	5 ( 0 )	31 ( 0 )	58 ( 0 )	94 ( 0 )	94.0%				
公立 6 三咲小鳩保育園	300	12 ( 0 )	97 ( 0 )	172 ( 0 )	281 ( 0 )	93.7%				
私立 7 やまびこ保育園	160	6 ( 0 )	55 ( 1 )	91 ( 1 )	152 ( 2 )	95.0%				
私立 8 船橋あおぞら保育園・本園	60	5 ( 0 )	22 ( 1 )	51 ( 1 )	78 ( 2 )	130.0%				
私立 9 船橋あおぞら保育園・分園	15	0 ( 0 )	11 ( 0 )	0 ( 0 )	11 ( 0 )	73.3%				
私立 10 ナーサリー木の実	90	8 ( 0 )	30 ( 5 )	50 ( 1 )	88 ( 6 )	97.8%				
私立 11 あすなる保育園	100	5 ( 0 )	32 ( 0 )	56 ( 0 )	93 ( 0 )	93.0%				
私立 12 船橋くれよん保育園	60	0 ( 0 )	21 ( 3 )	37 ( 0 )	58 ( 3 )	96.7%				
北部地域合計					1,362	63 ( 0 )	454 ( 14 )	831 ( 6 )	1,348 ( 20 )	99.0%

＜地域型保育事業＞（■）

( )内は市基準の待機児童数

※令和4年4月1日現在

園名	定員	0歳	1～2歳	3～5歳	入所児童数	入所率				
小規模 1 リトルキティ	19	4 ( 0 )	15 ( 1 )	-	19 ( 1 )	100.0%				
小規模 2 キッズランド未来	19	2 ( 0 )	17 ( 0 )	-	19 ( 0 )	100.0%				
小規模 3 太陽の子 船橋三咲保育園	19	3 ( 0 )	16 ( 0 )	-	19 ( 0 )	100.0%				
小規模 4 やきがやなかよし保育園	19	0 ( 0 )	17 ( 2 )	-	17 ( 2 )	89.5%				
家 5 桑原	5	1 ( 0 )	4 ( 0 )	-	5 ( 0 )	100.0%				
北部地域合計					81	10 ( 0 )	69 ( 3 )	-	79 ( 3 )	97.5%

＜認証保育所＞ なし

＜企業主導型保育事業＞（▲）

※令和4年4月1日現在

園名	定員	地域枠
1 キッズルーム森のくまさん	10	あり
2 すこやか保育園	12	なし
3 なしのき保育所	19	なし
北部地域合計		41