

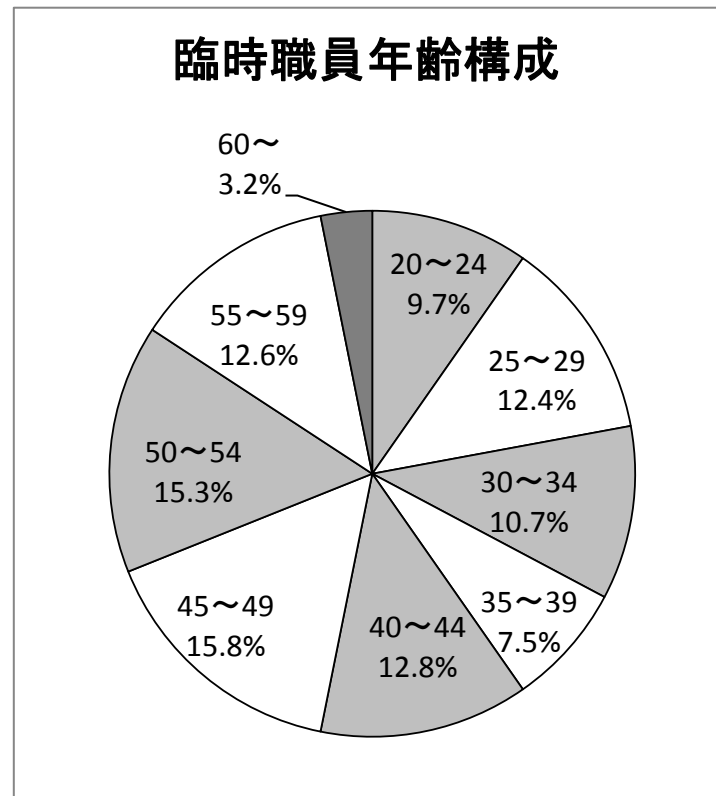
臨時職員等年齢構成及び継続年数

1. 臨時職員（保育士・保育職員・時間外保育職員・保育補助職員・看護師・栄養士・用務員・給食調理員）

①年齢構成

H20.4 平均 41.56歳

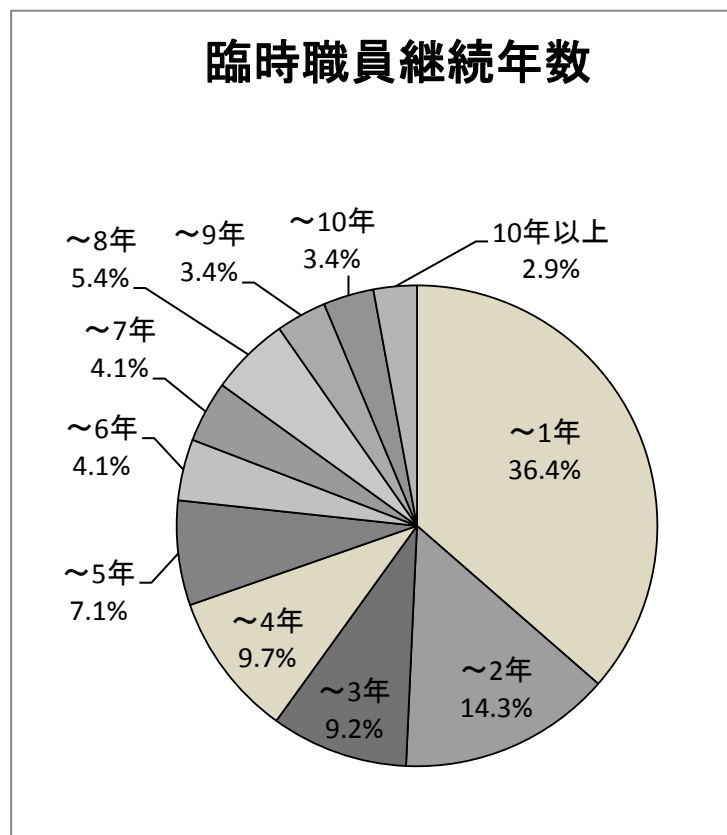
年齢構成	人数	構成比率(%)
20～24歳	40	9.7
25～29歳	51	12.4
30～34歳	44	10.7
35～39歳	31	7.5
40～44歳	53	12.8
45～49歳	65	15.8
50～54歳	63	15.3
55～59歳	52	12.6
60歳～	13	3.2
合計	412	



②継続年数

H20.4 平均 2年8か月

継続年数	人数	構成比率(%)
～1年	150	36.4
～2年	59	14.3
～3年	38	9.2
～4年	40	9.7
～5年	29	7.1
～6年	17	4.1
～7年	17	4.1
～8年	22	5.4
～9年	14	3.4
～10年	14	3.4
10年以上	12	2.9
合計	412	

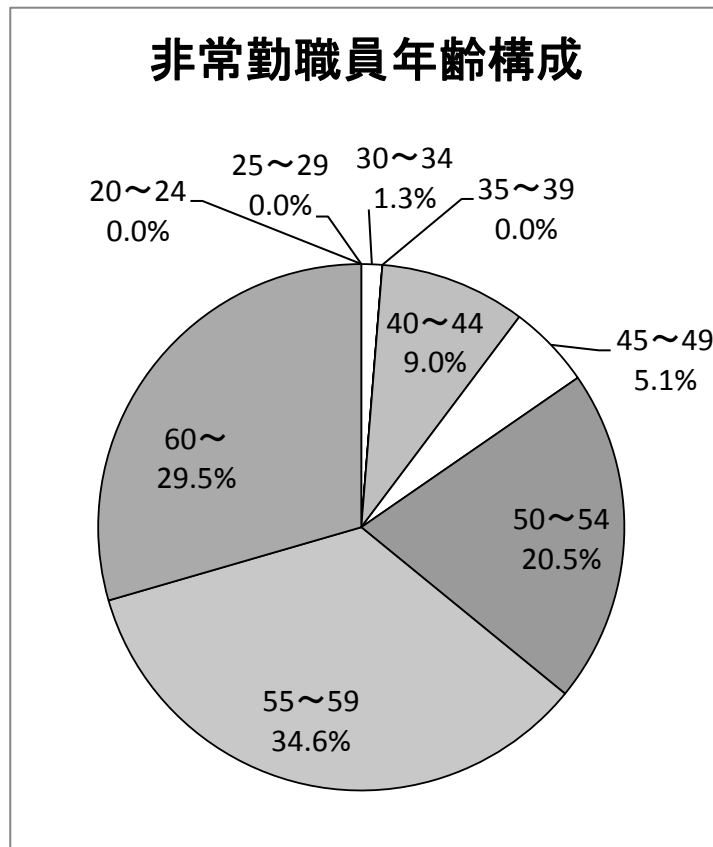


2. 非常勤職員（時間外保育職員）

①年齢構成

H20.4 平均 55.38歳

年齢構成	人数	構成比率(%)
20～24歳	0	0.0
25～29歳	0	0.0
30～34歳	1	1.3
35～39歳	0	0.0
40～44歳	7	9.0
45～49歳	4	5.1
50～54歳	16	20.5
55～59歳	27	34.6
60歳～	23	29.5
合計	78	



②継続年数

H20.4 平均 11年3か月

継続年数	人数	構成比率(%)
～1年	0	0.0
～2年	2	16.7
～3年	1	8.3
～4年	1	8.3
～5年	3	24.9
～6年	4	33.3
～7年	5	41.7
～8年	8	66.6
～9年	7	58.3
～10年	7	58.3
10年以上	40	333.3
合計	78	

