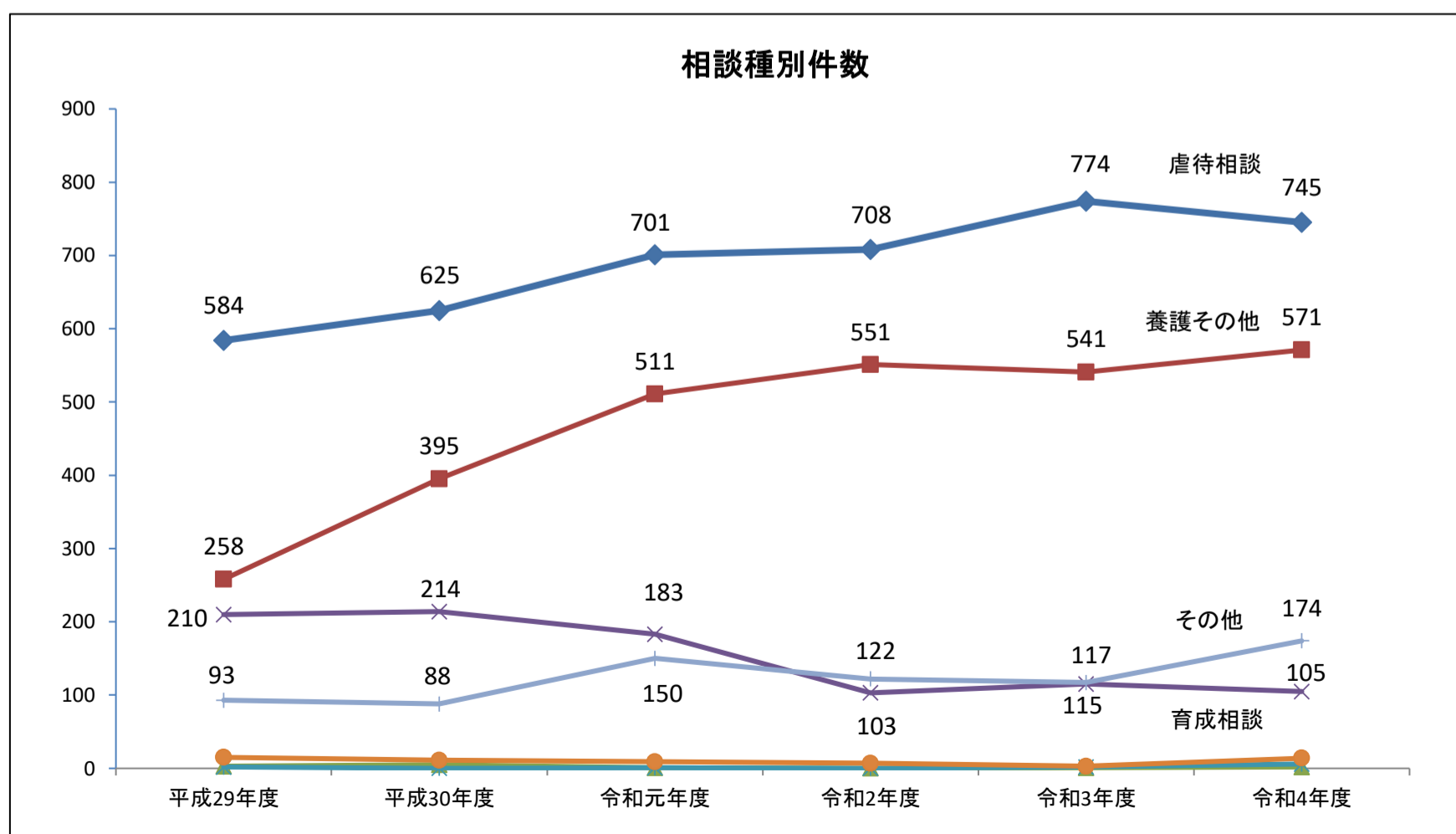
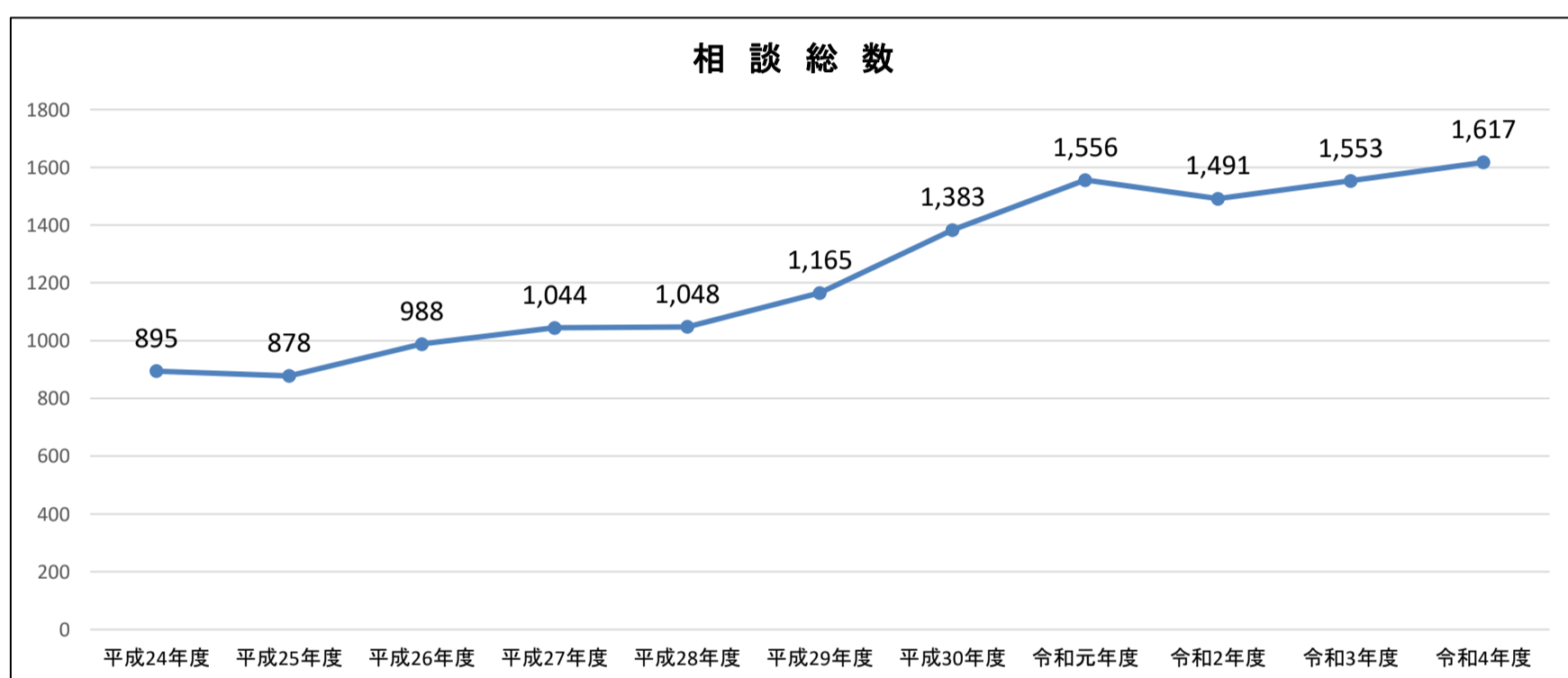


家庭児童相談室における相談実績（令和4年度）

資料 7 - 1

(1) 相談件数

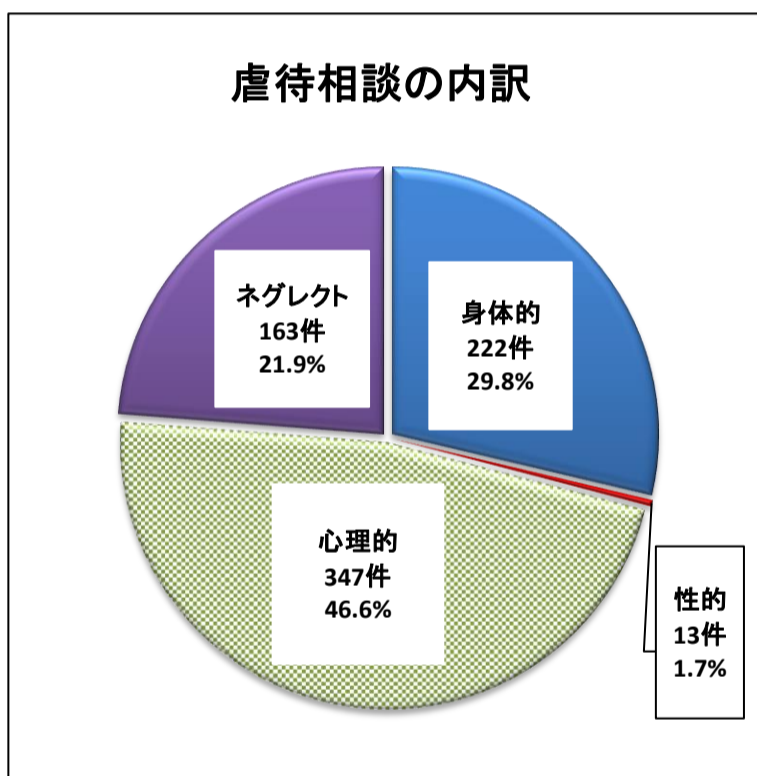
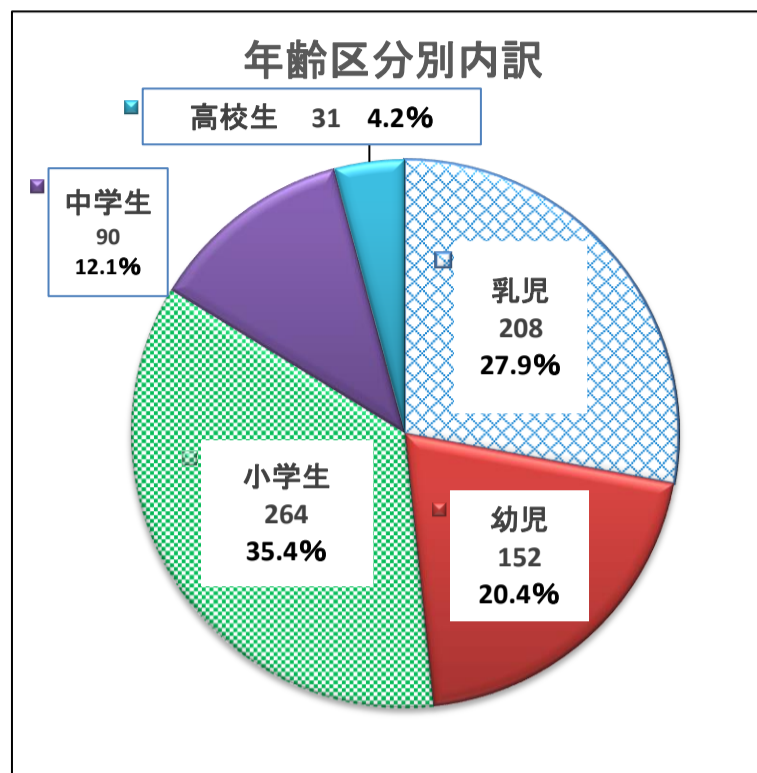
(年度)		平成30年度	令和元年度	令和2年度	令和3年度	令和4年度	
(相談種別)							
総数		1,338	1,556	1,491	1,553	1,617	
内訳	養護	虐待相談	625	701	708	774	745
		その他	395	511	551	541	571
	保健相談	5	1	0	1	2	
	育成相談	214	183	103	115	105	
	非行相談	0	1	0	2	6	
	障害相談	11	9	7	3	14	
	その他	88	150	122	117	174	



(2) 令和4年度の虐待相談の内訳

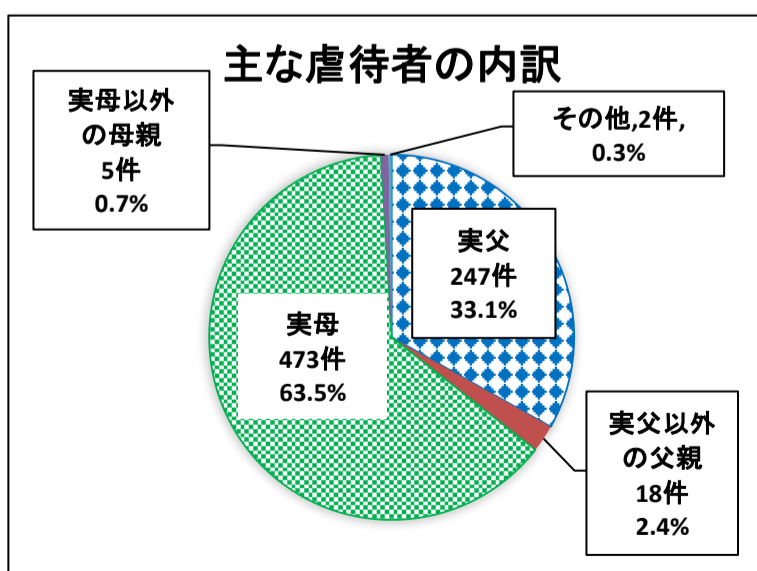
①種別

	身体的	性的	心理的	ネグレクト	計	年齢 区分別
0歳	6	0	28	20	54	208 27.9%
1歳	15	1	29	11	56	
2歳	9	0	28	12	49	
3歳	15	1	27	6	49	
4歳	14	0	25	11	50	152 20.4%
5歳	18	2	25	10	55	
6歳	14	1	25	7	47	
7歳	20	1	17	13	51	264 35.4%
8歳	18	2	22	11	53	
9歳	15	1	17	11	44	
10歳	14	0	21	10	45	
11歳	13	0	11	9	33	90 12.1%
12歳	19	0	13	6	38	
13歳	12	0	22	5	39	
14歳	8	2	14	7	31	31 4.2%
15歳	6	1	8	5	20	
16歳	1	0	8	4	13	
17歳	5	1	7	5	18	
18歳	0	0	0	0	0	
計	222	13	347	163	745	



②主な虐待者

	実父	実父以外 の父親	実母	実母以外 の母親	その他	計
身体的	82	7	132	0	1	222
性的	6	3	4	0	0	13
心理的	139	8	200	0	0	347
ネグレクト	20	0	137	5	1	163
計	247	18	473	5	2	745



③経路別受付件数

	都道府県・指定都市・中核市・特別区、市町村											
	児童相談所	福祉事務所	保健センター	その他	保育所	児童福祉施設	認定こども園	警察等	保健所	医療機関	幼稚園	学校教育委員会
件数	29	192	49	19	32	17	4	2	1	32	7	144

	児童委員	家族・親戚	近隣・知人	児童本人	その他	計
件数	6	123	76	2	10	745

