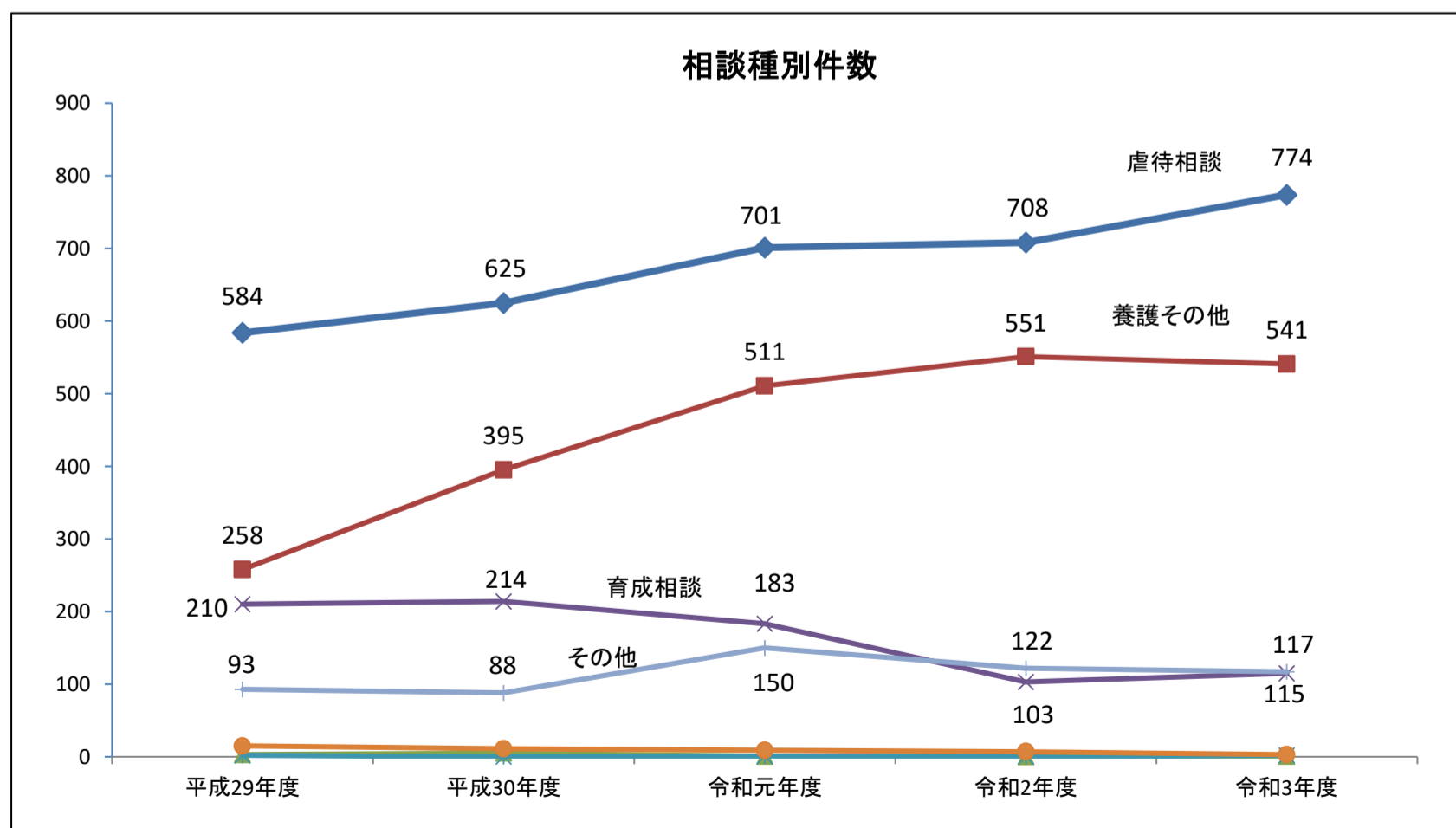
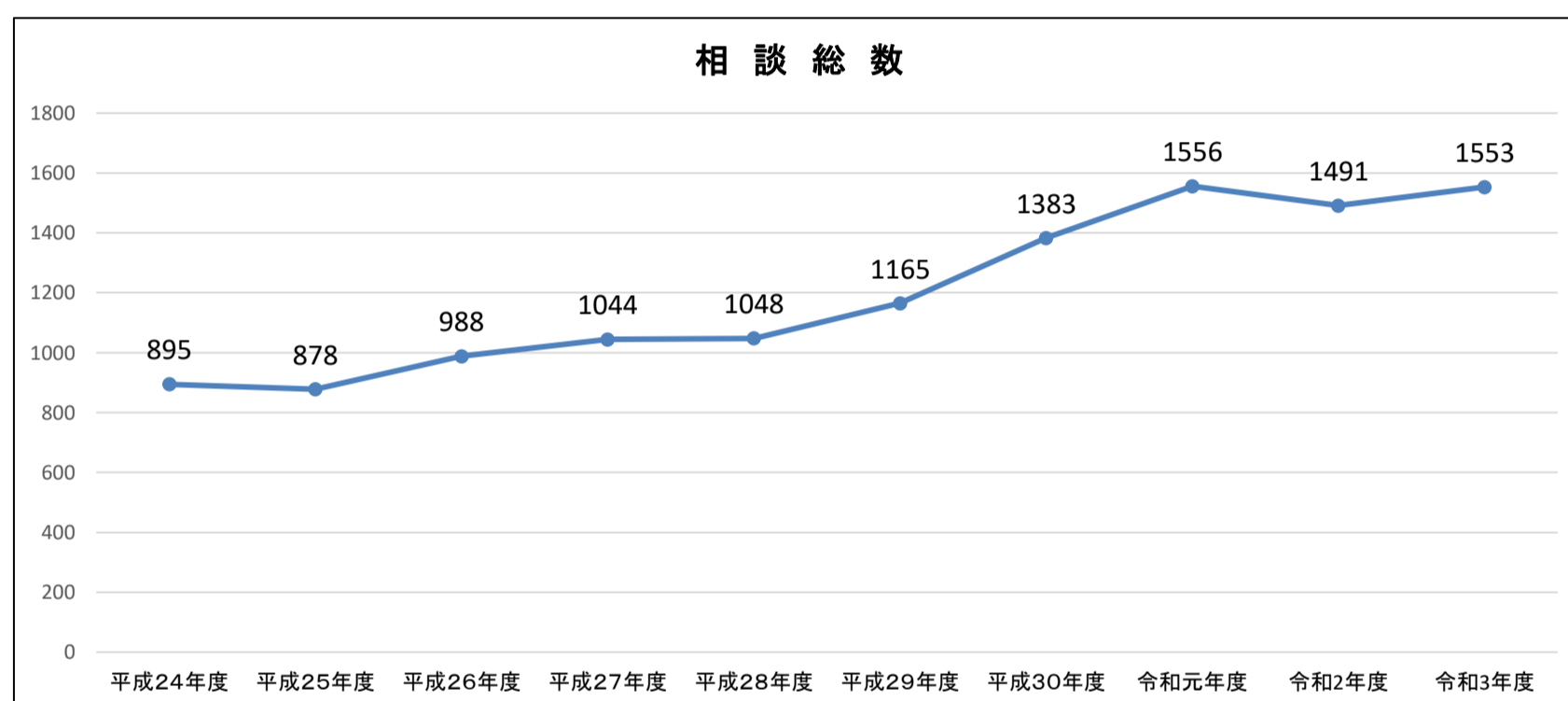


家庭児童相談室における相談実績（令和3年度）

資料 7 - 1

(1) 相談件数

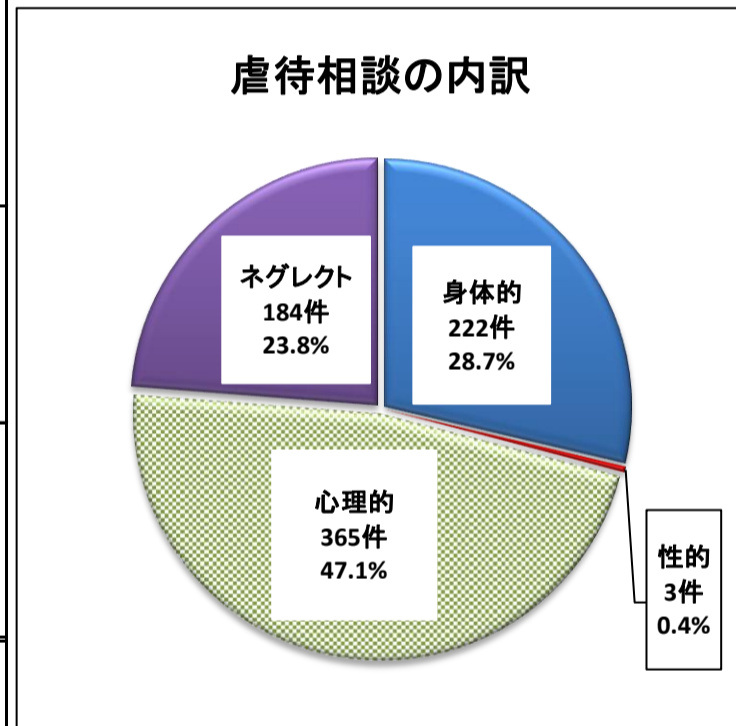
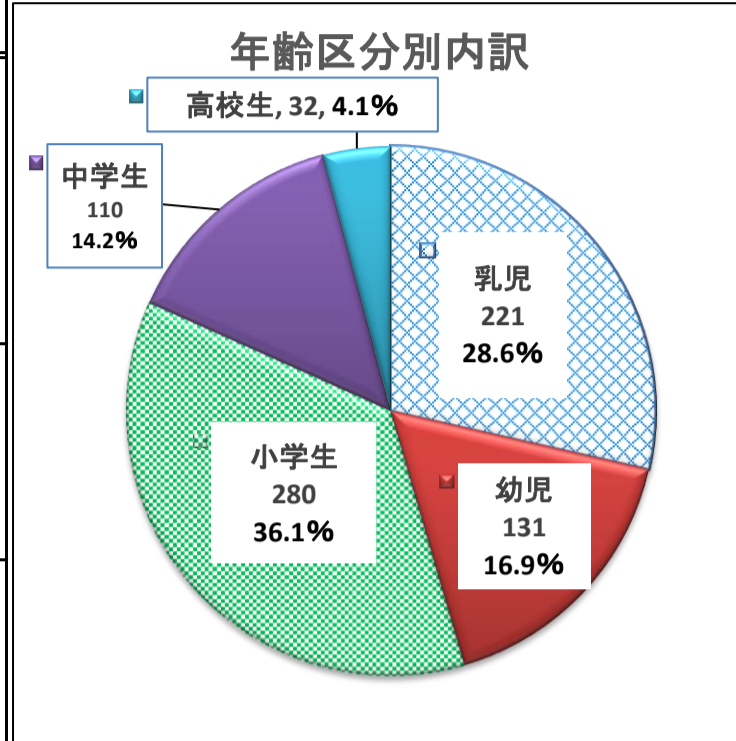
(年度)		平成29年度	平成30年度	令和元年度	令和2年度	令和3年度	
(相談種別)							
総数		1,165	1,338	1,556	1,491	1,553	
内訳	養護	虐待相談	584	625	701	708	774 ※1
		その他	258	395	511	551	541
	保健相談	3	5	1	0	1	
	育成相談	210	214	183	103	115	
	非行相談	2	0	1	0	2	
	障害相談	15	11	9	7	3	
	その他	93	88	150	122	117	



(2)令和3年度の虐待相談の内訳 (※1)

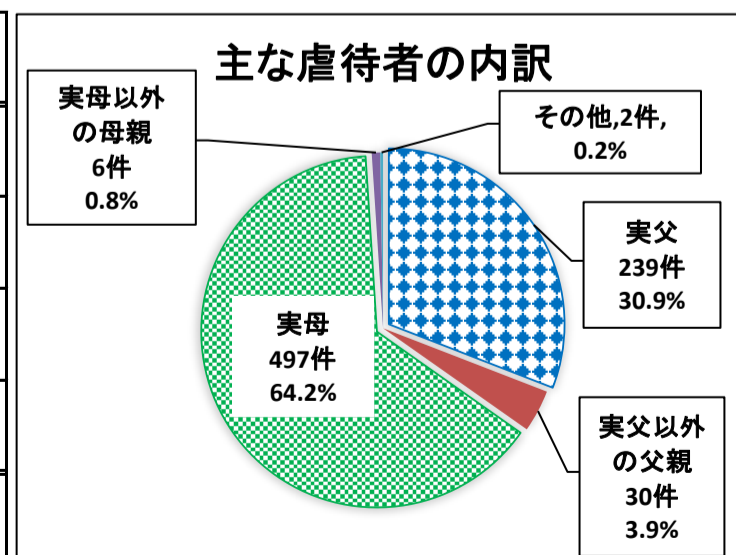
①種別

	身体的	性的	心理的	ネグレクト	計	年齢 区分別
0歳	11	0	47	17	75	221 28.6%
1歳	10	0	30	11	51	
2歳	12	0	26	12	50	
3歳	13	0	24	8	45	131 16.9%
4歳	15	0	23	10	48	
5歳	12	0	16	7	35	
6歳	19	0	19	10	48	280 36.1%
7歳	19	0	22	12	53	
8歳	16	0	20	8	44	
9歳	17	0	25	17	59	110 14.2%
10歳	8	0	17	9	34	
11歳	10	0	19	12	41	
12歳	16	0	18	15	49	32 4.1%
13歳	21	1	15	15	52	
14歳	12	1	18	10	41	
15歳	4	0	9	4	17	110 14.2%
16歳	2	0	11	2	15	
17歳	5	0	6	4	15	
18歳	0	1	0	1	2	32 4.1%
計	222	3	365	184	774	



②主な虐待者

	実父	実父以外の父親	実母	実母以外の母親	その他	計
身体的	80	14	128	0	0	222
性的	2	0	1	0	0	3
心理的	143	15	203	3	1	365
ネグレクト	14	1	165	3	1	184
計	239	30	497	6	2	774



③経路別受付件数

	都道府県・指定都市・中核市				保育所	児童福祉施設	警察等	保健所	医療機関	幼稚園	学校 教育委員会	児童委員
	児童相談所	福祉事務所	保健センター	その他								
件数	68	204	43	4	23	7	5	6	34	2	157	9

	家族・親戚	近隣・知人	児童本人	その他	計
件数	117	86	4	5	774

