

令和7年度 船橋市障害者虐待防止対応状況集計表 <全体分>

資料3-1

月	件数	受理			通報者(重複有)			障害種別(重複有)			
		タ ー セ ン	セン ト ー セ ン タ ー 社 課 障 害 福 祉 課 (障 害 福 祉 課 経 由)	社 課 障 害 福 祉 課	本 人	事 業 所	そ の 他	身 体	知 的	精 神	そ の 他
4	5	2	1	2	0	3	2	2	0	3	0
5	2	0	0	2	1	0	1	1	0	0	1
6	1	0	0	1	0	1	0	0	1	0	0
7	6	1	0	5	3	0	3	1	2	2	1
8	5	2	1	2	0	3	2	2	0	4	0
9	6	2	0	4	0	3	3	1	4	1	0
10	2	0	0	2	0	1	1	1	2	0	0
11	3	0	1	2	0	2	1	0	2	1	0
12	3	0	0	3	0	2	1	1	1	1	0
1	0	0	0	0	0	0	0	0	0	0	0
2	1	0	0	1	0	0	1	0	1	0	0
3	1	0	1	0	1	0	0	1	0	1	0
小計	35	7	4	24	5	15	15	10	13	13	2
合計	35	35			35			38			

月	虐待類型				虐待区分(重複有)					緊急性	
	養 護 者	施 設 職 員	使 用 者	そ の 他	身 体 的	性 的	心 理 的	放 棄 放 任	経 済 的	有	無
4	2	2	1	0	1	0	3	1	0	0	5
5	0	2	0	0	2	2	1	0	0	0	2
6	0	1	0	0	1	0	0	0	0	0	1
7	1	4	1	0	4	0	4	1	1	0	6
8	3	2	0	0	2	0	2	0	2	1	4
9	3	3	0	0	2	1	0	3	0	0	6
10	0	2	0	0	1	0	1	0	0	0	2
11	2	1	0	0	0	0	1	0	2	0	3
12	2	1	0	0	0	0	2	1	0	0	3
1	0	0	0	0	0	0	0	0	0	0	0
2	0	1	0	0	1	0	0	0	0	0	1
3	0	0	1	0	0	0	1	0	1	0	1
小計	13	19	3	0	14	3	15	6	6	1	34
合計	35				44					35	

障害者虐待対応状況集計表(令和5年度～令和7年度受理分)

資料3-2

年度	虐待類型	虐待類型小計	通報者(重複あり)			種別(重複あり)				受付時区分(重複あり)					終結判断			
			本人	事業所	その他	身体	知的	精神	その他	身体的	性的	心理的	放棄放任	経済的	虐待有終結	虐待無終結	判断しない終結	対応継続
令和5年度	養護者等	13	2	4	7	3	4	7	0	10	0	4	2	2	9	2	2	0
	施設従事者	28	5	5	19	3	19	8	2	14	4	20	2	2	10	8	10	0
	使用者	4	3	0	1	0	1	3	0	0	0	4	1	0	0	0	4	0
	年度合計	45	10	9	27	6	24	18	2	24	4	28	5	4	19	10	16	0
令和6年度	養護者等	10	1	6	3	3	3	5	2	7	2	3	1	2	9	0	0	1
	施設従事者	22	3	5	15	3	16	4	1	13	1	12	8	2	12	5	5	0
	使用者	6	3	2	1	1	1	3	1	0	0	6	0	0	0	0	5	1
	年度合計	38	7	13	19	7	20	12	4	20	3	21	9	4	21	5	10	2
令和7年度	養護者等	13	0	8	5	5	4	5	0	4	0	2	4	4	2	1	0	10
	施設従事者	19	3	7	9	3	8	7	2	9	3	10	2	1	14	1	3	1
	使用者	3	2	0	1	2	1	1	0	1	0	3	0	1	0	0	1	2
	年度合計	35	5	15	15	10	13	13	2	14	3	15	6	6	16	2	4	13

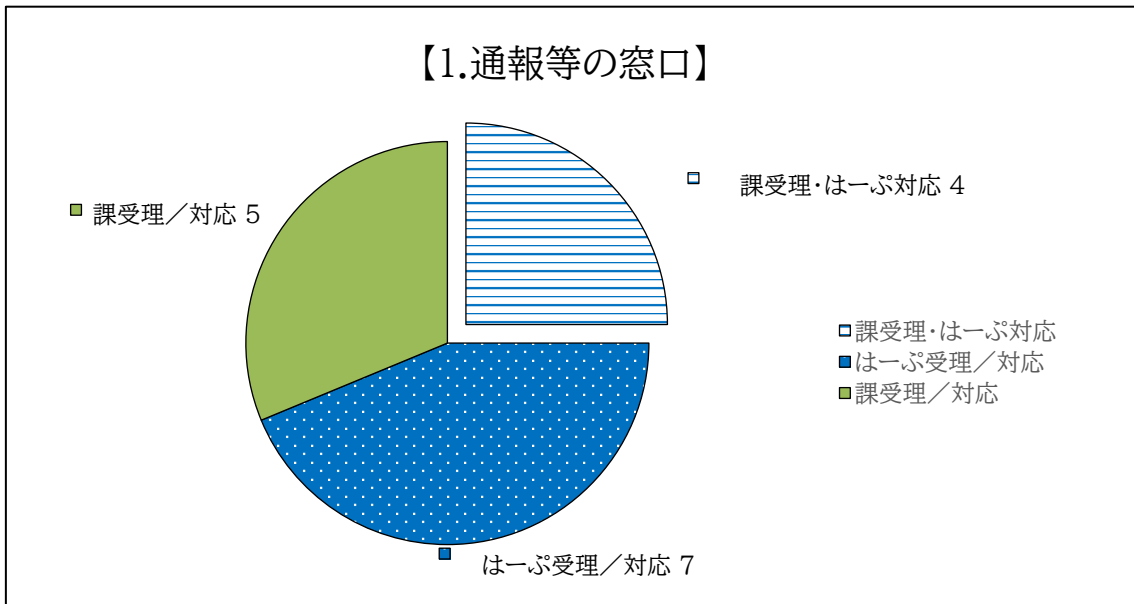
船橋市障害者虐待防止対応連絡会議協議状況一覧

(件)

開催日時		5月21日	8月13日	11月12日	2月18日	合計	
養護者	協議件数	4	2	3	3	12	
	虐待の疑い 有り認定	うち終結	4	1	3	3	11
		うち継続	0	0	0	0	0
	虐待疑い無し認定（終結）		0	1	0	0	1
	虐待の判断に至らず終結		0	0	0	0	0
	虐待の判断に至らず継続		0	0	0	0	0
施設	協議件数	11	6	9	4	30	
	虐待の疑い 有り認定	うち終結	8	4	6	3	21
		うち継続	0	0	0	0	0
	虐待の疑い無し認定終結		1	0	0	0	1
	虐待の判断に至らず終結		1	1	3	1	6
虐待の判断に至らず継続		1	1	0	0	2	
使用者	報告件数	4	1	0	1	6	
	虐待の判断に至らず 県に報告して終結	4	1	0	1	6	

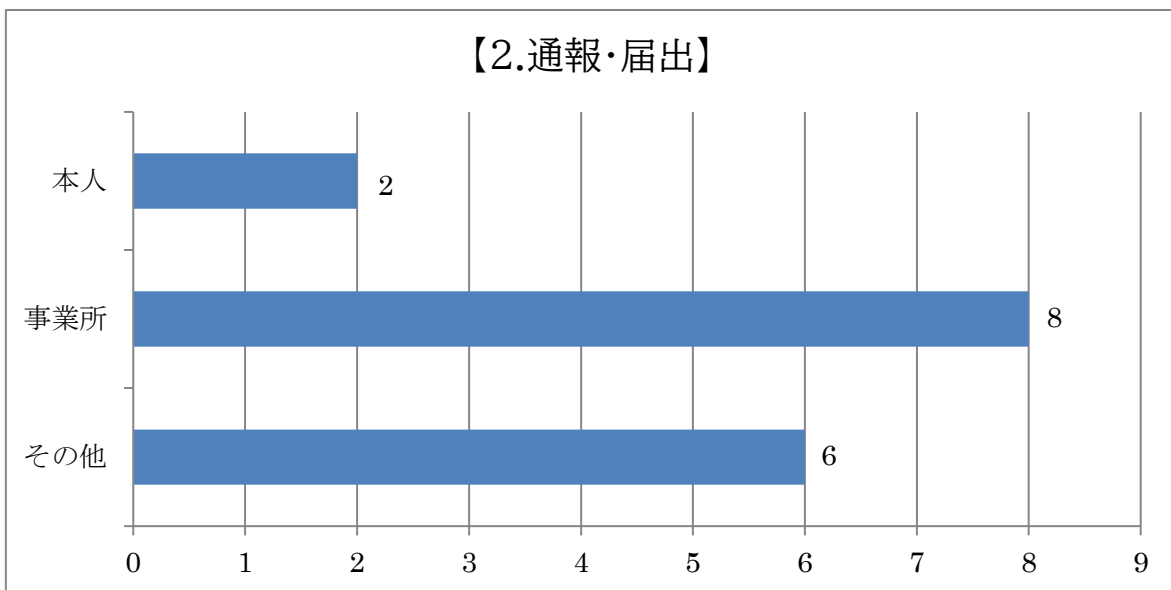
1. 通報等の窓口

・令和7年度、養護者による虐待及び使用者の虐待の通報等による案件は16件であった。受理・対応の内訳は、障害者虐待防止センターで受理・対応した案件は7件、障害福祉課で受理し障害者虐待防止センターで対応した案件は4件であった。また、障害福祉課で受理・対応した案件は5件であった。16件の内3件は使用者の虐待の為、県に通知した。



2. 虐待の通報者

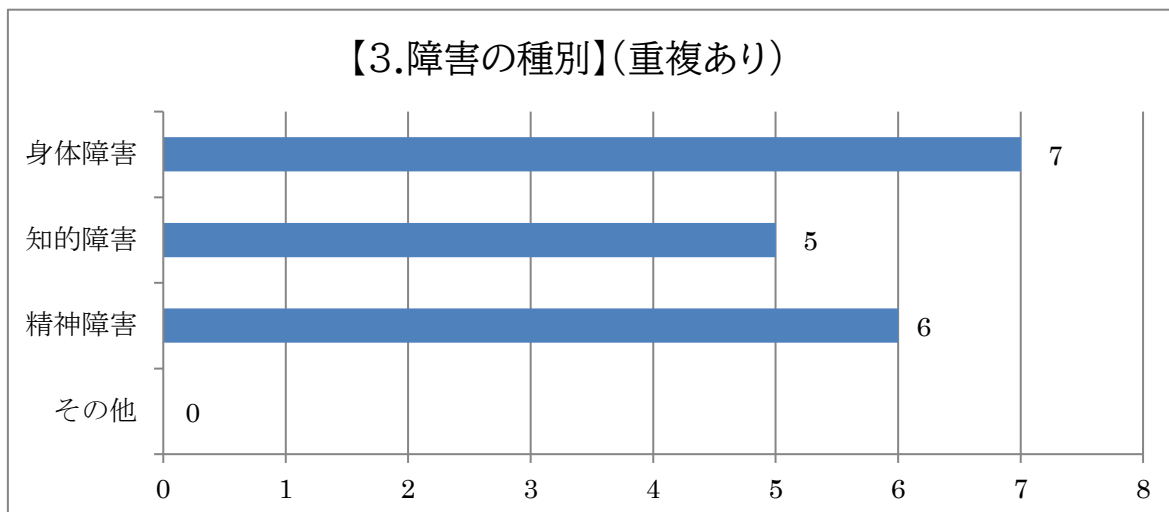
・通報等16件の内訳は、本人2件、事業所8件、その他（包括・警察他）6件であった。



令和7年度 船橋市障害者虐待防止センター <実績報告>

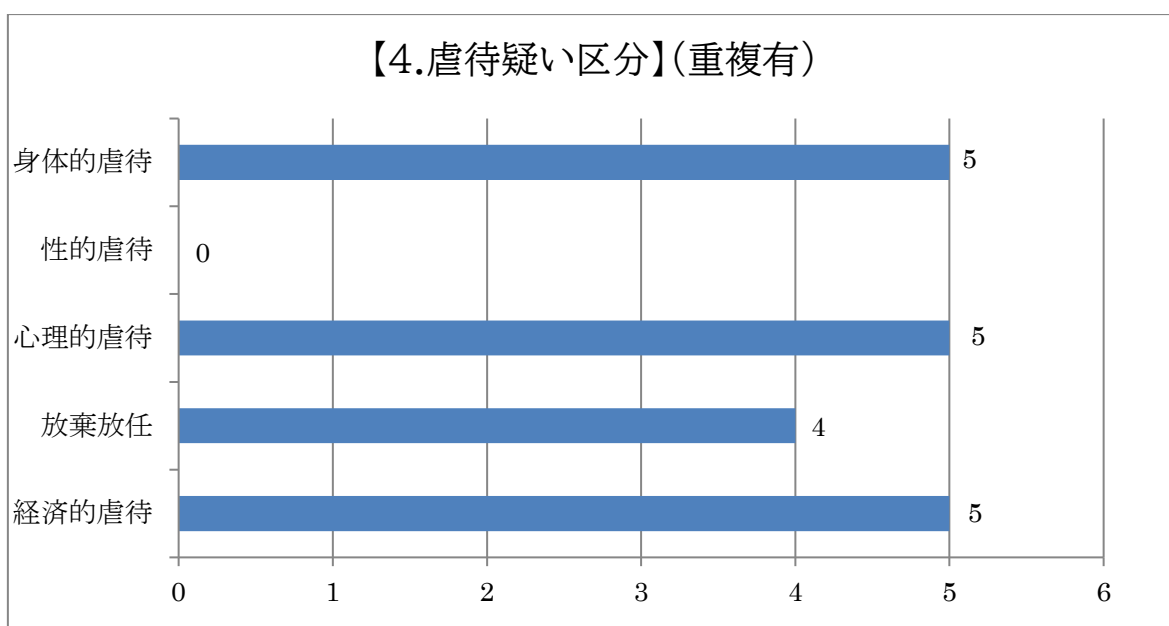
3. 障害の種別 (重複あり)

- ・被虐待者の障害の種別は、身体障害7人、知的障害5人、精神障害6人、その他0人であった。



4. 虐待疑いの区分 (重複あり)

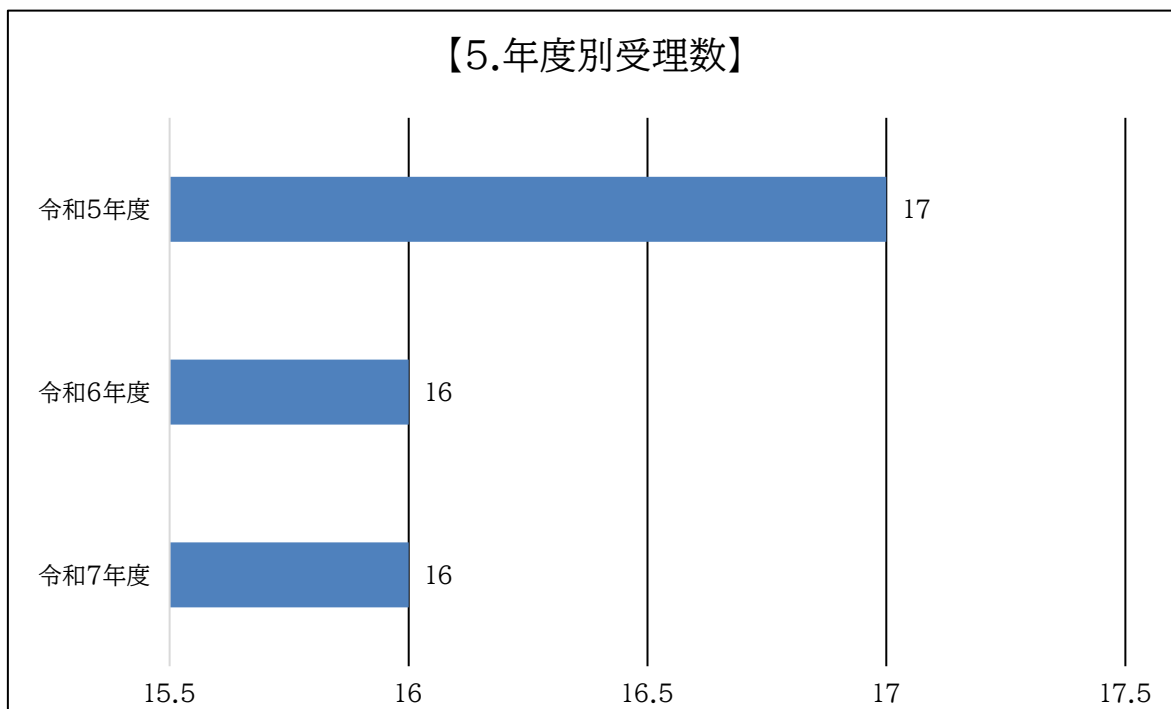
- ・受付当初の虐待疑いの区分は、身体的虐待5件、性的虐待0件、心理的虐待5件、放棄放任4件、経済的虐待5件、重複あり合計19件であり、初動で緊急性ありと判断したものは1件であった。令和8年3月末日現在、令和7年度受理数16件の内、船橋市障害者虐待防止対応連絡会議に於いて4件が終結した。4件の内、虐待有り3件が認定され、虐待区分の重複なしで身体的虐待2件、心理的虐待1件であった。1件は、虐待無しと認定された。その他の12件は対応継続中である。



令和7年度 船橋市障害者虐待防止センター <実績報告>

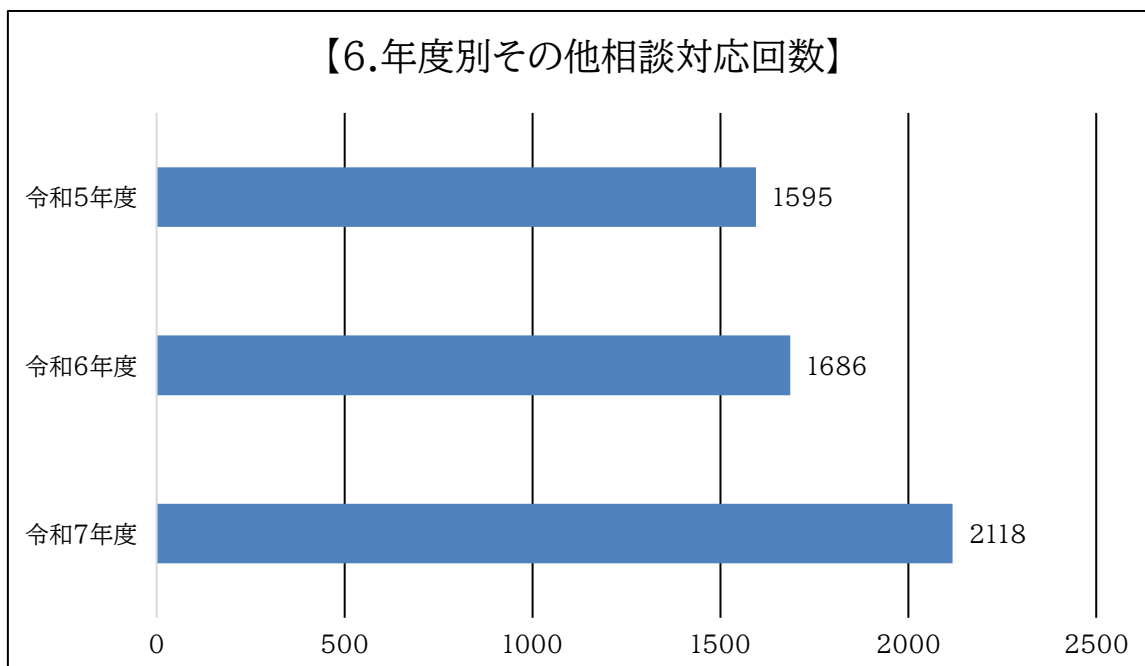
5. 年度別受理数

- ・令和7年度の受理数合計は16件であった。尚、令和5年度は17件、令和6年度は16件であった。



6. 年度別その他相談対応回数

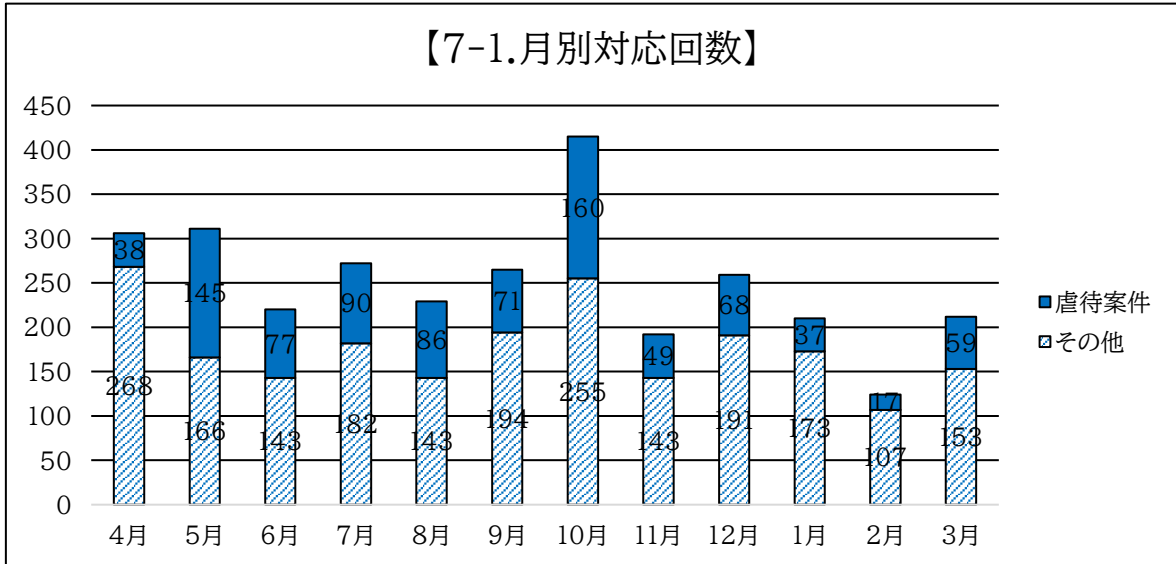
- ・虐待疑いの受理とは別に、事業所への不満（指導監査課を紹介）や虐待通報以外のその他相談等があり、対応回数は増加傾向にある。



令和7年度 船橋市障害者虐待防止センター <実績報告>

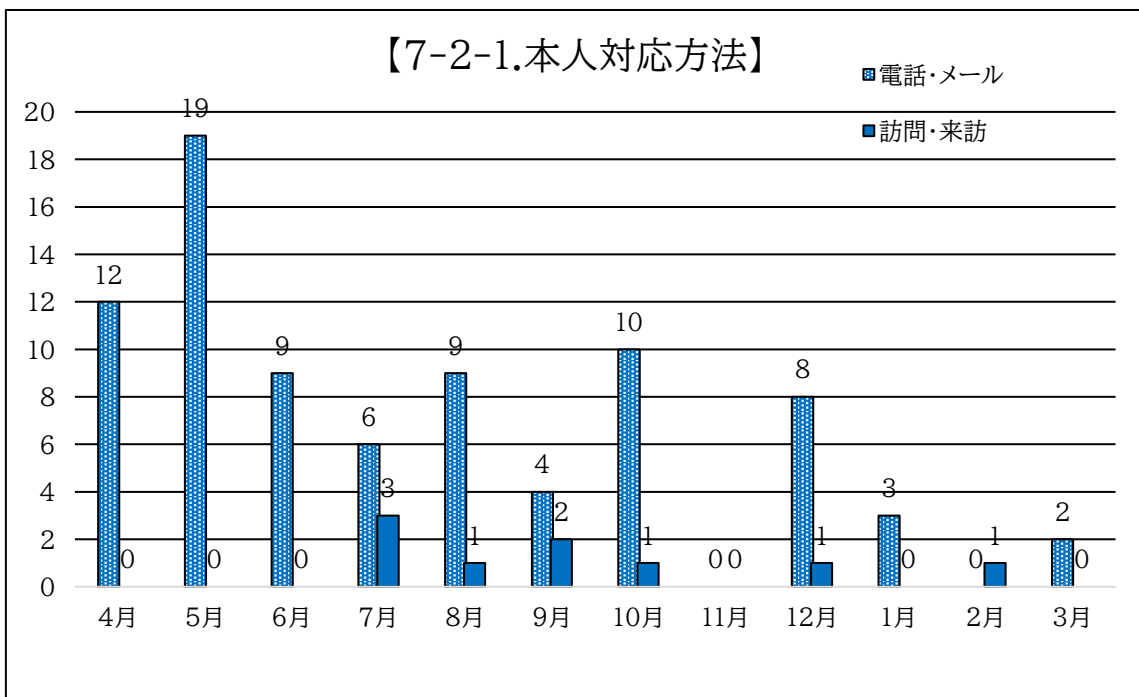
7-1. 月別対応回数

・令和7年度一年間の障害者虐待対応（電話・メール・訪問・来所）回数合計は897回であり、また、障害者虐待以外の相談等は2118回の電話対応をした。

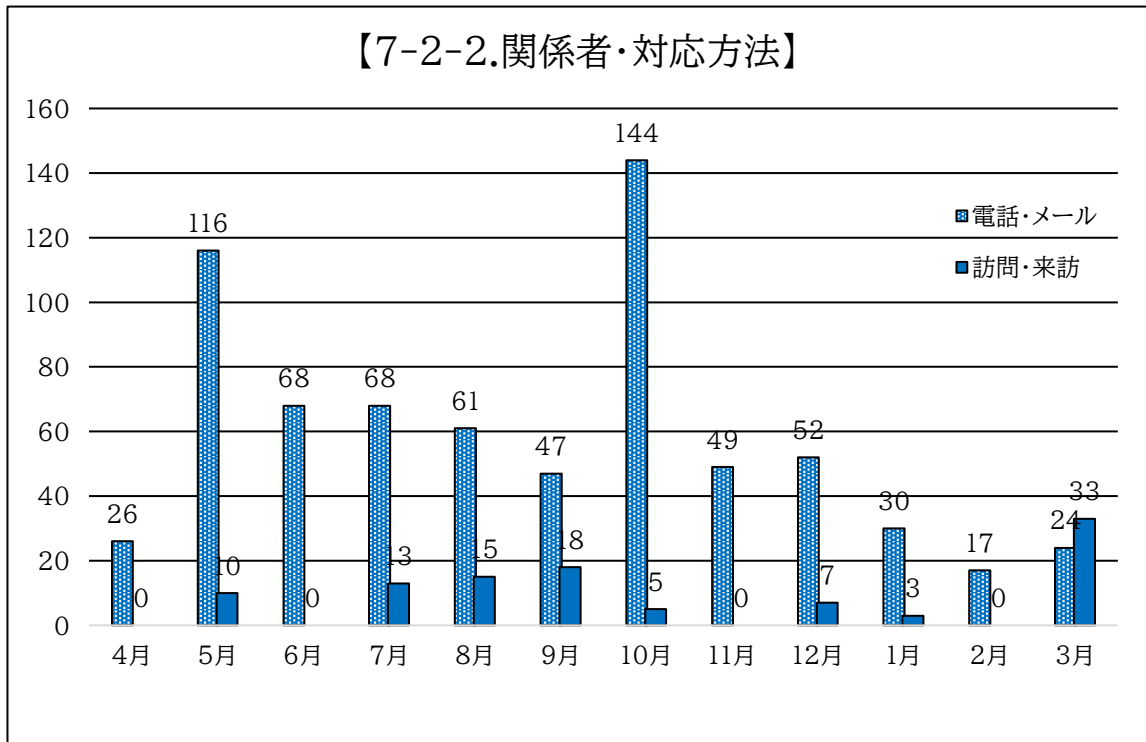


7-2. 月別対応回数内訳

・令和7年度一年間の障害者虐待対応の内訳は、本人との電話・メールの合計は82回、訪問・来所の合計は9回であった。また、関係者との電話・メールの合計は702回、訪問・来所の合計は104回であった。



令和7年度 船橋市障害者虐待防止センター <実績報告>



以上