

船橋市青少年センター活動状況

【令和3年度 統計資料】

- 1 活動経過及び参加行事
- 2 街頭補導活動
- 3 来所・訪問相談活動
- 4 電話相談活動
- 5 メール相談活動
- 6 新規相談
- 7 船橋市立学校ネットパトロール等事業
- 8 環境浄化活動
- 9 広報活動
- 10 研修活動

令和3年度青少年センター活動状況

1 活動経過及び参加行事

月	日	青少年センター関係	日	関係機関及び団体
4		地区補導活動 センター補導 学校訪問 【中止】	4 21	葛南地域行政生徒指導担当者会議 九校・北習・二宮・北部地区連絡会
	8	中学校入学式巡回		
	13	一宮ふれあいキャンプ下見		
	18	市青少年補導委員連絡協議会総会 書面審議		
	23	県青少年補導センター所長会議 書面審議		
	23	県青少年補導センター連絡協議会 書面審議		
5		地区補導活動 センター補導 学校訪問 【中止】	19 19	千教研船橋支会 白井地区中高生徒指導連絡協議会
	11	県青少年補導（委）員連絡協議会理事会 書面審議	25	学校支援会議
	18	県青少年補導センター連絡協議会総会 書面審議	27	葛南地域行政生徒指導担当者会議
6		地区補導活動 センター補導 学校訪問 【中止】	7 25	北習地区連絡会・九校地区連絡会 副校長・教頭会議
		市青少年補導委員実技研修会 【中止】	29	二宮地区連絡会
	11	前期小学校訪問		
	25	県補連総会書面審議 書面審議		
7		地区補導活動 センター補導 学校訪問 【中止】	7 7	千教研船橋支会 北部地区連絡会
		県下一斉合同パトロール 【中止】	8	不登校対策会議
	4	市中学校総合体育大会	9	適応体験活動（総セ）
	15	第1回青少年センター運営協議会（委嘱状交付式）	12 30	葛南地域行政生徒指導担当者協議会 学校支援会議
8		地区補導活動 センター補導 学校訪問 【中止】		
	4	第1回県青少年補導（委）員連絡協議会理事会		
	19	一宮ふれあいキャンプ 【中止】		
9		地区補導活動 センター補導 学校訪問 【中止】	3 10	二宮地区連絡会・北習地区連絡会 事例研究
		中学校体育祭巡回	14	九校地区連絡会
	8	第2回県青少年補導（委）員連絡協議会理事会	28	適応体験活動（アンデルセン公園）中止

10	<p>地区補導活動 センター補導 学校訪問 【中止】 後期小学校訪問</p> <p>4 中学校体育祭巡回 (船橋・海神・行田・法田・芝山・高根台・坪井・大穴)</p> <p>5 中学校体育祭巡回 (旭・御滝・飯山満・大穴・三田)</p> <p>6 中学校体育祭巡回 (行田・旭)</p> <p>7 中学校体育祭巡回 (旭)</p> <p>8 中学校体育祭巡回 (八木が谷・前原・小室)</p> <p>11 中学校体育祭巡回 (二宮)</p> <p>12 中学校体育祭巡回 (湊・若松)</p> <p>15 中学校体育祭巡回 (三山)</p> <p>15 第2回青少年センター運営協議会</p> <p>29 中学校体育祭巡回 (習志野台・宮本)</p>	<p>6 不登校対策会議</p> <p>6 北習地区連絡会</p> <p>12 二宮地区連絡会</p> <p>13 九校地区連絡会</p> <p>14 葛南地域行政生徒指導担当者協議会</p> <p>26 適応体験活動 (鋸山) 延期</p> <p>27 千教研船橋支会 (生徒指導部会)</p>
11	<p>地区補導活動 センター補導・列車補導 【中止】 後期小学校訪問 市川市との隣接地域補導関係者連絡会 【中止】</p> <p>16 第3回県青少年補導(委)員連絡協議会理事会</p>	<p>2 九校連絡会</p> <p>5 青少年問題協議会</p> <p>9 適応体験活動 (鋸山) 【中止】</p> <p>11 北習地区連絡会</p> <p>17 千教研船橋支会 (生徒指導部会)</p>
12	<p>地区補導活動 センター補導 【中止】 後期小学校訪問 習志野市との隣接地域補導関係者連絡会 【中止】</p>	<p>6 葛南地域生徒指導行政担当者協議会</p> <p>7 北習地区連絡会</p> <p>8 九校地区連絡会</p> <p>9 不登校対策会議</p> <p>17 二宮地区連絡会</p> <p>28 教育行政運営会議</p>
1	<p>地区補導 1/21より中止 センター補導 【中止】 八千代市との隣接地域補導関係者連絡会 【中止】</p> <p>17 市青少年補導委員連絡協議会役員会</p> <p>21 第3回青少年センター運営協議会 書面審議</p>	<p>4 教育行政運営会議</p> <p>11 九校地区連絡会</p> <p>12 千教研船橋支会 (生徒指導部会)</p> <p>17 葛南地域行政生徒指導担当者協議会</p> <p>25 二宮地区連絡会</p>
2	<p>地区補導 【中止】 センター補導 【中止】 鎌ヶ谷市との隣接地域補導関係者連絡会 【中止】</p> <p>9 公立高校前期出願巡回</p> <p>17 市青少年補導委員連絡協議会理事会</p> <p>24 公立高校選抜巡回</p> <p>25 公立高校選抜巡回</p>	<p>2 千教研船橋支会 (生徒指導部会)</p> <p>3 葛南地域行政生徒指導担当者協議会</p> <p>8 九校地区連絡会</p> <p>17 適応指導教室「ひまわり」推進委員会</p> <p>17 北習地区連絡会</p> <p>21 児童虐待連絡会</p>
3	<p>地区補導 3/22より再開 センター補導 【中止】</p> <p>7 公立高校選抜発表巡回</p> <p>9 中学校卒業式巡回</p> <p>9 県青少年センター連絡協議会</p> <p>16 県補連船橋地区研修会</p> <p>23 第4回県青少年補導(委)員連絡協議会理事会</p> <p>28 はばたき第120号 発行</p>	<p>11 九校地区連絡会</p> <p>15 不登校対策会議</p> <p>16 北習地区連絡会</p> <p>25 学校支援会議</p>

2 街頭補導活動

青少年センターでは、青少年非行の早期発見、未然防止を目的に、青少年補導委員が中心となって、少年補導専門員（県警職員）、学校関係職員、センター職員等による街頭補導を実施し、適切な指導助言を行ってきました。

街頭補導は、市内の繁華街を中心とした7地域（船橋駅周辺・船橋イオンモール・西船橋駅周辺・津田沼駅周辺・ららぽーと・北習志野駅周辺・高根木戸駅周辺）をセンターの計画に沿って行うセンター補導と、市内中学校区を基準に12地区に区切り、それぞれの地区で計画して行う地区補導を、毎月実施してきました。令和2年度に引き続き、令和3年度も新型コロナウイルス感染症感染拡大防止によりセンター補導の実施は見合わせています。

また、地区補導は活動が一時再開となりましたが、1月から3月の間は中止となりました。補導活動が可能な限り、地区の学校・PTA・自治会・近隣市等とも協力しながら実施するなど、補導場所の細分化・重点化に加えて、機動力による同時多方面化も図り、街頭補導の充実強化に努力してきました。

◎実施時間

1. 午前（～12:00）
2. 午後（12:00～16:00）
3. 夕刻（16:00～18:00）
4. 夜間（18:00～）

◎補導従事者

1. 青少年補導委員
2. センター職員
3. 学校関係職員、京葉地区少年センター少年補導専門員（県警職員）、船橋警察署、船橋東警察署

◎補導場所

1. 街頭 繁華街・道路上・公園・神社・寺など
2. 娯楽施設 遊技場（ゲームセンター・カラオケ・映画館など）
3. 列車補導 JR・京成電鉄・新京成電鉄・東武鉄道・北総鉄道・東葉高速鉄道
4. その他 デパート・スーパー・コンビニエンスストア・駐車場・駐輪場など

※地区補導活動区域

地区名（中学校区）	小学校	高等学校・その他
1. 船橋・湊	船橋小、湊町小、南本町小、八栄小、夏見台小	中山学園
2. 宮本・若松	宮本小、若松小、峰台小、市場小	県立船橋 市立船橋
3. 海神・葛飾	海神小、西海神小、海神南小、葛飾小、小栗原小	
4. 行田・法田・旭	法典小、丸山小、法典東小、法典西小、塚田小、塚田南小、行田東小、行田西小	県立船橋啓明 県立船橋法典
5. 御滝・八木が谷・金杉台	三咲小、二和小、八木が谷小、八木が谷北小、咲が丘小、金杉台小、	県立船橋北 県立船橋二和
6. 高根・高根台	高根小、高根東小、金杉小、高根台第二小、高根台第三小	県立船橋東
7. 芝山・七林	芝山東小、芝山西小、七林小、高郷小	県立船橋芝山
8. 習志野台・坪井	習志野台第一小、習志野台第二小、坪井小	千葉日大第一中・高日大習志野
9. 大穴・古和釜	古和釜小、大穴小、大穴北小	県立船橋古和釜
10. 前原・二宮・飯山満	前原小、中野木小、二宮小、飯山満小、飯山満南小、薬円台小	県立薬園台 東葉
11. 三田・三山	薬円台南小、田喜野井小、三山小、三山東小	
12. 豊富・小室	豊富小、小室小	県立船橋豊富 東京学館船橋

令和3年度 活動状況【累計】

○ 街頭補導

* 9月は緊急事態宣言中のため地区補導は中止としたが、9月の記録は、7月に実施した補導件数の一部が9月に申請された件数。
 * 1月はまん延防止等重点措置の適用に伴い1月21日から中止。
 * 2月はまん延防止等重点措置の適用に伴い中止。
 * 3月はまん延防止等重点措置の解除後3月22日から再開。

(1) 月別補導状況

	4月	5月	6月	7月	8月	9月	10月	11月	12月	1月	2月	3月	合計
令和元年度	64	49	0	61	22	53	40	72	56	22	21	0	460
令和2年度	0	0	0	10	7	1	3	9	22	0	0	0	52
令和3年度	0	0	2	18	0	10	29	26	25	7	0	17	134

(2) 行為別状況

	4月	5月	6月	7月	8月	9月	10月	11月	12月	1月	2月	3月	合計	前年度 同期
喫煙	0	0	0	0	0	0	0	0	0	0	0	0	0	0
不健全娯楽	0	0	0	0	0	0	0	0	0	0	0	0	0	0
不良交友	0	0	0	0	0	0	0	0	0	0	0	0	0	0
自転車二人乗り	0	0	0	0	0	0	0	0	0	0	0	0	0	0
怠学	0	0	0	0	0	0	0	0	0	0	0	0	0	0
飲酒	0	0	0	0	0	0	0	0	0	0	0	0	0	0
帰宅指導	0	0	2	13	0	0	22	23	14	0	0	5	79	16
迷惑行為	0	0	0	0	0	0	0	0	0	0	0	0	0	0
状況確認	0	0	0	5	0	10	2	3	11	5	0	12	48	36
被害防止	0	0	0	0	0	0	5	0	0	2	0	0	7	0
合計	0	0	2	18	0	10	29	26	25	7	0	17	134	52

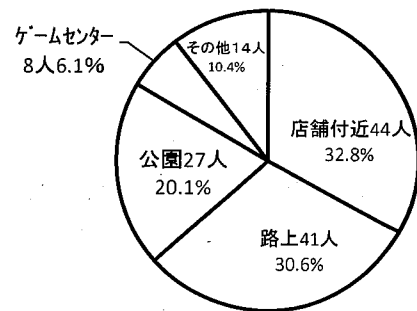
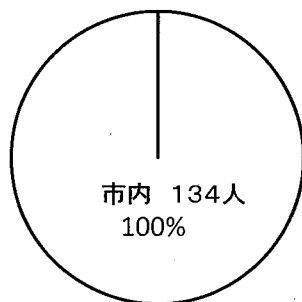
(3) 補導青少年の学職別・月別状況

		4月	5月	6月	7月	8月	9月	10月	11月	12月	1月	2月	3月	合計	前年度 同期			
学 生	小学生	男	0	0	1	6	0	4	14	4	7	3	0	7	46	97	22 10	32
		女	0	0	0	6	0	6	8	8	12	2	0	9	51			
	中学生	男	0	0	0	1	0	0	0	9	4	0	0	0	14	28	5 3	8
		女	0	0	0	3	0	0	5	4	2	0	0	0	14			
	高校生	男	0	0	0	1	0	0	0	0	0	0	0	0	1	5	9 3	12
		女	0	0	1	0	0	0	1	0	0	2	0	0	4			
	その 学 生 他 の	男	0	0	0	1	0	0	0	1	0	0	0	1	3	4	0 0	0
		女	0	0	0	0	0	0	1	0	0	0	0	0	1			
有職青少年	男	0	0	0	0	0	0	0	0	0	0	0	0	0	0	0 0	0	
	女	0	0	0	0	0	0	0	0	0	0	0	0	0				
無職青少年	男	0	0	0	0	0	0	0	0	0	0	0	0	0	0	0 0	0	
	女	0	0	0	0	0	0	0	0	0	0	0	0	0				
小計	男	0	0	1	9	0	4	14	14	11	3	0	8	64	134	36 16	52	
	女	0	0	1	9	0	6	15	12	14	4	0	9	70				
合計		0	0	2	18	0	10	29	26	25	7	0	17	134				

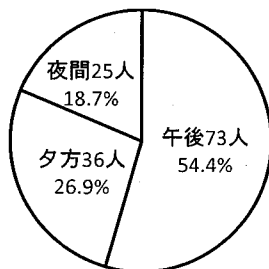
(4)補導青少年の行動別・学職別・男女別状況

	小学生		中学生		高校生		その他の学生		有職青少年		無職青少年		小計		合計	前年度同期		合計
	男	女	男	女	男	女	男	女	男	女	男	女	男	女		小計		
																男	女	
喫煙	0	0	0	0	0	0	0	0	0	0	0	0	0	0	0	0	0	0
不健全娯楽	0	0	0	0	0	0	0	0	0	0	0	0	0	0	0	0	0	0
不良交友	0	0	0	0	0	0	0	0	0	0	0	0	0	0	0	0	0	0
自転車二人乗り	0	0	0	0	0	0	0	0	0	0	0	0	0	0	0	0	0	0
怠学	0	0	0	0	0	0	0	0	0	0	0	0	0	0	0	0	0	0
飲酒	0	0	0	0	0	0	0	0	0	0	0	0	0	0	0	0	0	0
帰宅指導	18	35	10	12	0	2	2	0	0	0	0	0	30	49	79	11	5	16
迷惑行為	0	0	0	0	0	0	0	0	0	0	0	0	0	0	0	0	0	0
状況確認	23	16	4	2	1	0	1	1	0	0	0	0	29	19	48	25	11	36
被害防止	5	0	0	0	0	2	0	0	0	0	0	0	5	2	7	0	0	0
合計	46	51	14	14	1	4	3	1	0	0	0	0	64	70	134	36	16	52

(5)補導青少年の居住地別状況と補導場所(総数134人)



(6)補導青少年の補導時間帯(総数134人)



※街頭補導は地区補導のみ実施。センター補導については、新型コロナウイルス感染拡大防止のため実施していない。

3 来所・訪問相談活動

(1) 月別相談回数

	4月	5月	6月	7月	8月	9月	10月	11月	12月	1月	2月	3月	合計
令和元年度	134	192	200	199	94	248	284	312	273	292	280	69	2577
令和2年度	12	8	175	215	97	215	211	240	204	184	219	175	1955
令和3年度	83	85	101	112	30	112	127	124	115	140	142	149	1320

(2) 来所・訪問相談の内容と月別状況

	4月	5月	6月	7月	8月	9月	10月	11月	12月	1月	2月	3月	合計	前年度 同期
不登校	53	50	61	76	20	82	85	84	88	92	94	96	881	1423
登校渋り	2	2	0	1	0	0	0	0	1	0	0	3	9	14
集団不適應(反)	2	3	6	4	1	10	9	6	0	13	14	19	87	2
集団不適應(非)	15	20	19	18	1	10	18	17	18	21	19	13	189	220
いじめ	0	0	0	3	0	6	7	12	7	7	7	4	53	12
進路	0	0	0	0	0	0	0	0	0	0	0	0	0	1
不良交友	0	0	0	0	0	0	0	0	0	0	0	0	0	76
暴力行為	0	0	4	5	0	3	4	2	0	4	5	3	30	35
暴行被害	0	0	0	0	0	0	0	0	0	0	0	0	0	0
窃盗・盗癖・万引き	1	2	1	0	0	0	0	0	0	0	0	0	4	9
金品持ち出し	0	0	0	0	0	0	0	0	0	0	0	0	0	0
家庭内暴力・反抗	2	3	8	0	4	0	0	0	0	0	0	3	20	63
恐喝	0	0	0	0	0	0	0	0	0	0	0	0	0	0
男女交際・ 不純異性交遊	0	0	0	0	0	0	0	0	0	0	0	0	0	0
DV・虐待	2	0	0	1	2	1	0	0	0	0	0	0	6	44
家出	0	0	0	0	0	0	0	0	0	0	0	0	0	0
しつけ	0	0	0	0	0	0	0	0	0	0	0	0	0	0
情緒不安定	6	4	0	2	1	0	1	2	1	1	1	2	21	48
その他	0	1	2	2	1	0	3	1	0	2	2	6	20	8
合計	83	85	101	112	30	112	127	124	115	140	142	149	1320	1955

(3) 来所・訪問相談の学職別・月別・男女別状況

			4月	5月	6月	7月	8月	9月	10月	11月	12月	1月	2月	3月	小計	合計	前年度同期		
			小計	合計															
学	小学生	男	5	6	10	17	4	14	16	13	14	24	23	26	172	249	98	134	
		女	1	1	2	6	2	11	8	9	10	8	8	11	77		36		
	中学生	男	37	28	49	49	10	52	54	48	39	45	49	37	497	983	890		1785
		女	28	32	29	30	9	32	45	49	47	58	59	68	486		895		
生	高校生	男	8	6	2	2	2	2	1	2	1	1	1	2	30	35	1	20	
		女	2	1	0	0	0	0	1	1	0	0	0	0	5		19		
	その他	男	2	2	0	1	0	0	0	0	0	0	0	0	5	8	0	0	
		女	0	0	0	0	2	1	0	0	0	0	0	0	3		0		
有職青少年	男	0	0	0	0	0	0	0	0	0	0	0	0	0	0	0	0	0	
	女	0	0	0	0	0	0	0	0	0	0	0	0	0	0		0		
無職青少年	男	0	9	9	7	1	0	2	2	4	4	2	5	45	45	16	16		
	女	0	0	0	0	0	0	0	0	0	0	0	0	0		0		0	
小計	男	52	51	70	76	17	68	73	65	58	74	75	70	749	1005	950	1955		
	女	31	34	31	36	13	44	54	59	57	66	67	79	571					
合計			83	85	101	112	30	112	127	124	115	140	142	149	1320				

(4) 来所・訪問相談の内容別・学職別・男女別累計

	小学生		中学生		高校生		その他の学生		有職青少年		無職青少年		小計		合計	前年度同期		
	男	女	男	女	男	女	男	女	男	女	男	女	男	女		小計		合計
																男	女	
不登校	112	59	365	340	4	1	0	0	0	0	0	0	481	400	881	588	835	1423
登校渋り	1	0	1	3	0	2	2	0	0	0	0	0	4	5	9	14	0	14
集団不応(反)	8	0	74	3	2	0	0	0	0	0	0	0	84	3	87	2	0	2
集団不応(非)	7	0	7	130	0	0	0	0	0	0	45	0	59	130	189	175	45	220
いじめ	34	18	1	0	0	0	0	0	0	0	0	0	35	18	53	4	8	12
進路	0	0	0	0	0	0	0	0	0	0	0	0	0	0	0	1	0	1
不良交友	0	0	0	0	0	0	0	0	0	0	0	0	0	0	0	74	2	76
暴力行為	0	0	30	0	0	0	0	0	0	0	0	0	30	0	30	33	2	35
暴行被害	0	0	0	0	0	0	0	0	0	0	0	0	0	0	0	0	0	0
窃盗・盗難・万引き	0	0	1	0	3	0	0	0	0	0	0	0	4	0	4	1	8	9
金品持ち出し	0	0	0	0	0	0	0	0	0	0	0	0	0	0	0	0	0	0
家庭内暴力・反抗	10	0	10	0	0	0	0	0	0	0	0	0	20	0	20	63	0	63
恐喝	0	0	0	0	0	0	0	0	0	0	0	0	0	0	0	0	0	0
男女交際・不純異性交遊	0	0	0	0	0	0	0	0	0	0	0	0	0	0	0	0	0	0
DV・虐待	0	0	0	0	0	0	3	3	0	0	0	0	3	3	6	44	0	44
家出	0	0	0	0	0	0	0	0	0	0	0	0	0	0	0	0	0	0
しつけ	0	0	0	0	0	0	0	0	0	0	0	0	0	0	0	0	0	0
情緒不安定	0	0	0	0	21	0	0	0	0	0	0	0	21	0	21	0	48	48
その他	0	0	8	10	0	2	0	0	0	0	0	0	8	12	20	6	2	8
合計	172	77	497	486	30	5	5	3	0	0	45	0	749	571	1320	1005	950	1955
	249		983		35		8		0		45							

4 電話相談活動

(1) 月別相談回数

	4月	5月	6月	7月	8月	9月	10月	11月	12月	1月	2月	3月	合計
令和元年度	224	226	200	228	136	258	361	415	414	278	388	198	3326
令和2年度	53	184	298	374	217	443	332	380	295	278	329	259	3442
令和3年度	177	227	189	124	126	249	237	184	122	225	182	292	2334

(2) 電話相談の内容と月別状況

	4月	5月	6月	7月	8月	9月	10月	11月	12月	1月	2月	3月	合計	前年度 同期
不登校	106	126	73	64	49	129	164	136	106	150	122	138	1363	2169
登校渋り	0	0	0	2	0	0	1	0	0	0	0	3	6	57
集団不適應(反)	1	7	12	2	5	14	5	6	0	20	26	34	132	5
集団不適應(非)	16	20	0	15	4	22	20	12	11	7	8	12	147	235
いじめ	0	3	0	1	0	3	6	0	1	0	1	1	16	44
進路	0	0	0	0	0	0	0	1	3	0	0	0	4	7
不良交友	0	0	0	0	0	0	0	1	0	0	0	1	2	191
暴力行為	0	0	7	4	1	3	3	3	0	3	4	8	36	65
暴行被害	0	0	0	0	0	0	0	0	0	0	0	0	0	0
窃盗・盗癖・万引き	1	5	6	1	2	2	0	0	0	0	0	0	17	14
金品持ち出し	0	0	0	0	0	0	0	0	0	0	0	0	0	2
家庭内暴力・反抗	28	51	85	34	56	71	35	24	0	38	16	85	523	278
恐喝	0	0	0	0	0	0	0	0	0	0	0	0	0	0
男女交際・ 不純異性交遊	2	0	0	0	0	0	0	0	0	0	0	0	2	110
DV・虐待	9	0	0	0	0	0	0	0	0	0	0	0	9	81
家出	0	0	0	0	0	2	0	0	0	0	0	0	2	2
しつけ	0	0	0	0	1	0	0	0	0	1	1	0	3	7
情緒不安定	12	12	0	0	0	1	0	1	0	4	1	3	34	129
その他	2	3	6	1	8	2	3	0	1	2	3	7	38	46
合計	177	227	189	124	126	249	237	184	122	225	182	292	2334	3442

(3) 電話相談の学職別・月別・男女別状況

			4月	5月	6月	7月	8月	9月	10月	11月	12月	1月	2月	3月	小計	合計	前年度同期	
			小計	合計	小計	合計												
学	小学生	男	24	46	49	41	39	63	59	40	28	56	37	81	563	684	399	493
		女	5	7	5	6	8	16	18	12	16	7	11	10	121		94	
	中学生	男	49	83	120	43	51	112	90	75	33	98	62	122	938	1517	1187	2775
		女	72	63	9	30	20	51	54	44	38	57	68	73	579		1588	
	高校生	男	11	18	6	1	6	3	7	3	3	5	1	1	65	74	7	29
		女	1	3	0	0	0	1	2	1	0	0	1	0	9		22	
その他	男	0	0	0	0	0	0	0	0	0	0	0	0	0	1	5	5	
	女	0	0	0	0	0	0	0	0	0	0	1	0	1		0		
有職青少年		男	0	0	0	0	0	0	0	0	0	0	0	0	0	0	1	
		女	0	0	0	0	0	0	0	0	0	0	0	0		1		
無職青少年		男	13	7	0	3	2	3	7	9	4	2	1	5	58	29	139	
		女	2	0	0	0	0	0	0	0	0	0	0	2		110		
小計		男	97	154	175	88	98	181	163	127	68	161	101	209	1622	2334	1627	3442
		女	80	73	14	36	28	68	74	57	54	64	81	83	712		1815	
合計			177	227	189	124	126	249	237	184	122	225	182	292				

(4) 電話相談の内容別・学職別・男女別累計

	小学生		中学生		高校生		その他の学生		有職青少年		無職青少年		小計		合計	前年度同期		
	男	女	男	女	男	女	男	女	男	女	男	女	男	女		小計		合計
																男	女	
不登校	284	109	484	472	9	5	0	0	0	0	0	0	777	586	1363	702	1467	2169
登校渋り	0	0	3	3	0	0	0	0	0	0	0	0	3	3	6	56	1	57
集団不응(反)	0	5	126	1	0	0	0	0	0	0	0	0	126	6	132	5	0	5
集団不응(非)	11	0	0	89	0	0	0	0	0	0	47	0	58	89	147	170	65	235
いじめ	10	4	0	2	0	0	0	0	0	0	0	0	10	6	16	16	28	44
進路	0	0	0	0	4	0	0	0	0	0	0	0	4	0	4	4	3	7
不良交友	0	0	0	0	1	1	0	0	0	0	0	0	1	1	2	190	1	191
暴力行為	0	0	36	0	0	0	0	0	0	0	0	0	36	0	36	65	0	65
暴行被害	0	0	0	0	0	0	0	0	0	0	0	0	0	0	0	0	0	0
窃盗・盗癖・万引き	0	0	0	0	17	0	0	0	0	0	0	0	17	0	17	3	11	14
金品持ち出し	0	0	0	0	0	0	0	0	0	0	0	0	0	0	0	2	0	2
家庭内暴力・反	258	0	265	0	0	0	0	0	0	0	0	0	523	0	523	277	1	278
恐喝	0	0	0	0	0	0	0	0	0	0	0	0	0	0	0	0	0	0
男女交際・不純異性交遊	0	0	0	0	0	0	0	0	0	0	0	2	0	2	2	0	110	110
DV・虐待	0	0	0	0	0	0	0	0	0	0	9	0	9	0	9	81	0	81
家出	0	0	0	2	0	0	0	0	0	0	0	0	0	2	2	0	2	2
しつけ	0	1	1	0	0	0	0	1	0	0	0	0	1	2	3	6	1	7
情緒不安定	0	1	2	2	29	0	0	0	0	0	0	0	31	3	34	10	119	129
その他	0	1	21	8	5	3	0	0	0	0	0	0	26	12	38	40	6	46
合計	563	121	938	579	65	9	0	1	0	0	56	2	1622	712	2334	1627	1815	3442
		684	1517	74	1	0	58											

5 メール相談活動

月別相談回数

	4月	5月	6月	7月	8月	9月	10月	11月	12月	1月	2月	3月	合計
令和元年度	1	0	0	0	0	2	0	2	0	0	0	0	5
令和2年度	0	0	1	1	0	0	0	1	0	0	0	0	3
令和3年度	0	0	1	0	1	1	1	0	0	0	1	0	5

6 新規相談

(1) 月別新規相談受案件数

	4月	5月	6月	7月	8月	9月	10月	11月	12月	1月	2月	3月	合計
令和元年度	21	11	10	8	1	3	8	10	7	5	3	5	92
令和2年度	8	8	16	10	7	7	9	7	6	3	6	7	94
令和3年度	27	10	9	5	1	9	8	4	9	3	5	5	95

(2) 新規相談受理の累計

	相談経路				学 職												計		合計
	家 庭	学 校	本 人	その他 関係機関	小学生		中学生		高校生		その他の 学生		青少年 有職		青少年 無職		男	女	
					男	女	男	女	男	女	男	女	男	女	男	女			
不登校	24	40	0	4	12	7	23	23	3	0	0	0	0	0	0	0	38	30	68
登校渋り	3	1	0	0	1	0	2	1	0	0	0	0	0	0	0	0	3	1	4
集団不適應(反)	0	5	0	0	1	0	2	2	0	0	0	0	0	0	0	0	3	2	5
集団不適應(非)	1	3	0	0	1	0	0	1	0	0	0	0	0	0	2	0	3	1	4
いじめ	0	2	0	0	1	1	0	0	0	0	0	0	0	0	0	0	1	1	2
進路	0	1	0	0	0	0	0	0	1	0	0	0	0	0	0	0	1	0	1
不良交友	0	0	0	0	0	0	0	0	0	0	0	0	0	0	0	0	0	0	0
暴力行為	0	0	0	0	0	0	0	0	0	0	0	0	0	0	0	0	0	0	0
暴行被害	0	0	0	0	0	0	0	0	0	0	0	0	0	0	0	0	0	0	0
窃盗・盗癖・万引き	0	1	0	0	0	0	0	0	1	0	0	0	0	0	0	0	1	0	1
金品持ち出し	0	0	0	0	0	0	0	0	0	0	0	0	0	0	0	0	0	0	0
家庭内暴力・反抗	2	1	0	0	1	0	2	0	0	0	0	0	0	0	0	0	3	0	3
恐喝	0	0	0	0	0	0	0	0	0	0	0	0	0	0	0	0	0	0	0
男女交際・不純異性交遊	0	0	1	0	0	0	0	0	0	0	0	0	0	0	0	1	0	1	1
DV・虐待	1	0	0	0	0	0	0	0	0	0	0	0	0	0	1	0	1	0	1
家出	0	0	0	0	0	0	0	0	0	0	0	0	0	0	0	0	0	0	0
しつけ	0	0	0	0	0	0	0	0	0	0	0	0	0	0	0	0	0	0	0
情緒不安定	0	0	2	0	0	0	0	1	1	0	0	0	0	0	0	0	1	1	2
その他	0	3	0	0	0	0	1	2	0	0	0	0	0	0	0	0	1	2	3
計	31	57	3	4	17	8	30	30	6	0	0	0	0	0	3	1	56	39	95
	95				25		60		6		0		0		4				

※「その他」は、性格・行動、物の紛失や破損、進路後の生活に関する相談であった。

4月からの総数	95
前年度同期	94

7 船橋市立学校ネットパトロール等事業

(1) 検知総数

	4月	5月	6月	7月	8月	9月	10月	11月	12月	1月	2月	3月	合計
令和元年度			38	30	20	12	7	16	6	11	8	4	152
令和2年度	6	1	17	29	39	42	76	59	86	137	158	77	727
令和3年度	65	87	64	65	61	103	81	86	76	93	84	67	932

(2) 投稿分類

	4月	5月	6月	7月	8月	9月	10月	11月	12月	1月	2月	3月	合計	前年度 同期
いじめ・中傷	0	1	0	0	0	0	0	0	0	0	0	0	1	16
不法行為	0	0	0	0	0	0	0	0	0	0	0	0	0	0
トラブル	0	0	0	0	0	0	0	0	0	0	0	0	0	0
個人情報	58	72	58	56	52	56	79	86	74	78	79	66	814	561
生徒指導	0	0	0	0	0	0	0	0	0	0	0	0	0	5
学校・教職員	2	9	3	5	7	10	1	0	1	12	1	1	52	65
その他	5	5	3	4	2	37	1	0	1	3	4	0	65	80
合計	65	87	64	65	61	103	81	86	76	93	84	67	932	727

(3) リスクレベル内訳 ※レベル2の()内は、(2B/2A)の内訳。

	4月	5月	6月	7月	8月	9月	10月	11月	12月	1月	2月	3月	合計	前年度 同期
レベル1	60	79	59	63	59	100	64	79	76	90	84	67	880	695
レベル2	5(5/0)	8(8/0)	5(5/0)	2(2/0)	2(2/0)	3(3/0)	17(17/0)	7(2/5)	0(0/0)	3(3/0)	0(0/0)	0(0/0)	52(47/5)	32(28/4)
レベル3	0	0	0	0	0	0	0	0	0	0	0	0	0	0
合計	65	87	64	65	61	103	81	86	76	93	84	67	932	727

(4) 学校種別内訳

	4月	5月	6月	7月	8月	9月	10月	11月	12月	1月	2月	3月	合計	前年度 同期
小学校	0	1	0	0	1	0	1	0	0	12	0	1	16	3
中学校	13	12	13	14	13	16	27	19	13	13	12	12	177	199
高等学校	52	74	51	51	47	87	53	67	63	68	72	54	739	525
特別支援学校	0	0	0	0	0	0	0	0	0	0	0	0	0	0
合計	65	87	64	65	61	103	81	86	76	93	84	67	932	727

(5) サイト名別検知数

	4月	5月	6月	7月	8月	9月	10月	11月	12月	1月	2月	3月	合計	前年度 同期
Twitter	49	47	48	50	49	53	56	64	66	70	66	64	682	500
掲示板型	15	39	16	15	12	50	24	22	10	23	18	3	247	218
ブログ型	1	0	0	0	0	0	1	0	0	0	0	0	2	9
その他サービス	0	1	0	0	0	0	0	0	0	0	0	0	1	0
合計	65	87	64	65	61	103	81	86	76	93	84	67	932	727

掲示板型・・・爆サイ.com、みんなの小学校・中学校情報など
 ブログ型・・・Ameblo、Croozなど
 その他サービス・・・Instagram、Googleサイトなど

8 環境浄化活動

青少年が日々生活する場所が、すべて満足すべき環境にあるとは言い難いものがあります。青少年センターでも、青少年の健全育成・非行防止のために、「船橋市青少年の環境をよくする市民の会」と連携を取りながら環境浄化活動を推進しています。

令和3年度も、新型コロナウイルス感染症感染拡大防止により活動が制限されましたが、可能な限り学校訪問による学区の情報収集(危険箇所等)や、青少年補導委員による学校訪問から地区内の情報交換を行い、危険な場所や溜り場等の巡回・点検活動等を実施して、環境浄化への啓発に努めてきました。また、令和元年度より業務委託による「船橋市立学校ネットパトロール等事業」を実施し、SNS等でのトラブルの未然防止・対応を行いました。

9 広報活動

青少年の健全育成及び非行防止は、青少年センターをはじめ関係機関や各団体が連絡を取り合い、総合的・効果的に推進しなければならないことは当然ですが、現在は地域ぐるみの取り組みの重要性が強調されています。その活動の推進のためにも、広報活動を強化する必要があります。

令和3年度は次のように取り組んできました。

- (1) 学校・PTA・その他各種団体などで開催する研修会、連絡会等に、講師等で積極的に参加し、青少年非行の現状とその傾向、青少年の健全育成、青少年センターの業務及びその役割について啓発活動を行ってきました。
- (2) 青少年センター要覧「あゆみ」を発行し、青少年センターの実践を紹介してきました。
- (3) 青少年センターだより「ふれあい」を年7回発行し、青少年の補導・相談の状況等を知らせてきました。
- (4) 青少年補導委員連絡協議会広報誌「はばたき」を年1回発行し、青少年非行の早期発見・未然防止のための青少年補導委員の活動状況等を知らせてきました。

10 研修活動

- 青少年補導委員実技研修会【中止】
- 千葉県青少年補導(委)員大会【中止】
- 千葉県青少年補導委員連絡協議会ブロック研修会【中止】
- 青少年補導委員視察研修会【中止】
- 青少年補導委員視察研修会【中止】
- 青少年補導委員研修会【中止】
- 県下一斉合同パトロール【中止】
- 市川市との隣接地域補導関係者連絡会【中止】
- 習志野市との隣接地域補導関係者連絡会【中止】
- 八千代市との隣接地域補導関係者連絡会【中止】
- 鎌ヶ谷市との隣接地域補導関係者連絡会【中止】

※新型コロナウイルス感染症感染拡大防止のため、研修活動、県下一斉合同パトロール及び、近隣市との合同補導は中止となりました。