


令和5年度



第3回 運営協議会資料



令和6年1月19日（金）
船橋市青少年センター

令和5年度 第3回青少年センター運営協議会 席次表

黒板

入口

MC

議長

司会 MC

自治会連合協議会
加瀬 武正 様

民生児童委員協議会
鈴木 恵子 様

船橋市保護司会
沖村 まゆみ 様

小学校長会
常永 たまみ 様

中学校長会
大谷 泰彦 様

船橋地区高等学校長会
風戸 正 様

こども家庭部長
森 昌春 様

船橋警察署
小山 毅 様

船橋東警察署
金子 雄介 様

市川児童相談所
安部 光子 様

船橋市PTA連合会
佐原 摩貴子 様

青少年補導委員連絡協議会
丹羽 浩道 様

少年少女団体連絡協議会
大塚 正久 様

学校教育部長
日高祐一郎 様

センター職員

センター職員

傍聴者席

入口

令和5年度 第3回船橋市青少年センター運営協議会

令和6年1月19日(金) 14:00
船橋市青少年センター 2階多目的室

<司会:村田>

- 1 青少年センター所長挨拶
- 2 青少年センター運営協議会会長挨拶

3 議 題

<議長:会長>

(1) 青少年センターの活動状況及び今後の活動

- | | |
|---------------------|---------|
| ①補導・相談の状況 | (補佐) |
| ②後期小学校訪問 | (中村) |
| ③船橋市立学校ネットパトロール等事業 | (石井) |
| ④青少年センター通所児童生徒の状況 | (若林・岡崎) |
| ⑤船橋市青少年補導委員連絡協議会の活動 | (中村) |

(2) 令和5年度の成果と課題 (所長)

4 船橋市の青少年の状況

船橋警察署	生活安全課	課長	小山	毅	様
船橋東警察署	生活安全課	課長	金子	雄介	様
市川児童相談所	主任上席児童福祉司		安部	光子	様

5 その他

1 街頭補導

【4月からの累計】

(1) 月別補導状況

	4	5	6	7	8	9	10	11	⑫	1	2	3	合計
令和3年度	0	0	2	18	0	10	29	26	25	7	0	17	134
令和4年度	17	18	43	23	5	3	49	44	30	30	30	37	329
令和5年度	5	56	5	38	11	26	41	18	14				214

(2) 行為別状況

	4	5	6	7	8	9	10	11	⑫	1	2	3	合計	前年度 同期
喫煙	0	0	0	0	0	0	0	0	0				0	0
不健全娯楽	0	0	0	0	0	0	0	0	0				0	0
不良交友	0	0	0	0	0	0	0	0	0				0	0
自転車二人乗り	0	0	0	0	0	0	0	0	0				0	0
怠学	0	0	0	0	0	0	0	0	0				0	0
飲酒	0	0	0	0	0	0	0	0	0				0	0
帰宅指導	3	0	2	26	0	4	5	0	5				45	74
迷惑行為	0	0	0	0	0	0	0	0	0				0	7
状況確認	2	56	3	12	11	22	36	17	9				168	151
被害防止	0	0	0	0	0	0	0	1	0				1	0
合計	5	56	5	38	11	26	41	18	14				214	232

(3) 補導青少年の学職別・月別状況

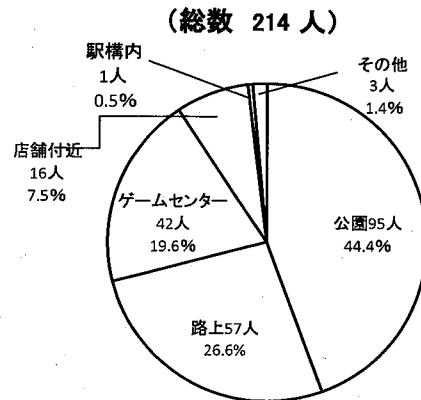
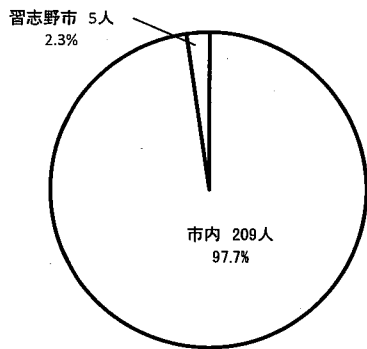
		4	5	6	7	8	9	10	11	⑫	1	2	3	合計	前年度 同期	
学	小学生	男	2	9	0	15	7	11	18	10	2			74	109	114
	女	1	10	0	2	4	2	10	4	2				35		
中学生	男	0	17	3	21	0	10	4	0	5				60	85	15
	女	1	20	0	0	0	1	3	0	0				25		
高校生	男	0	0	2	0	0	0	3	4	0				9	16	10
	女	0	0	0	0	0	2	0	0	5				7		
その他の学生	男	1	0	0	0	0	0	0	0	0				1	4	0
	女	0	0	0	0	0	0	3	0	0				3		
有職青少年	男	0	0	0	0	0	0	0	0	0				0	0	0
	女	0	0	0	0	0	0	0	0	0				0		
無職青少年	男	0	0	0	0	0	0	0	0	0				0	0	0
	女	0	0	0	0	0	0	0	0	0				0		
小計	男	3	26	5	36	7	21	25	14	7				144	139	114
	女	2	30	0	2	4	5	16	4	7				70		
合計		5	56	5	38	11	26	41	18	14				214	232	

(4) 補導青少年の行動別・学職別・男女別状況

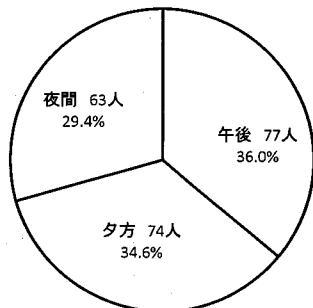
【4月からの累計】

	小学生		中学生		高校生		その他の学生		有職青少年		無職青少年		小計		合計	前年度同期		合計
	男	女	男	女	男	女	男	女	男	女	男	女	男	女		小計		
																男	女	
喫煙	0	0	0	0	0	0	0	0	0	0	0	0	0	0	0	0	0	0
不健全娯楽	0	0	0	0	0	0	0	0	0	0	0	0	0	0	0	0	0	0
不良交友	0	0	0	0	0	0	0	0	0	0	0	0	0	0	0	0	0	0
自転車二人乗り	0	0	0	0	0	0	0	0	0	0	0	0	0	0	0	0	0	0
怠学	0	0	0	0	0	0	0	0	0	0	0	0	0	0	0	0	0	0
飲酒	0	0	0	0	0	0	0	0	0	0	0	0	0	0	0	0	0	0
帰宅指導	14	1	29	1	0	0	0	0	0	0	0	0	43	2	45	46	28	74
迷惑行為	0	0	0	0	0	0	0	0	0	0	0	0	0	0	0	3	4	7
状況確認	60	33	31	24	9	7	1	3	0	0	0	0	101	67	168	90	61	151
被害防止	0	1	0	0	0	0	0	0	0	0	0	0	0	1	1	0	0	0
合計	74	35	60	25	9	7	1	3	0	0	0	0	144	70	214	139	93	232

(5) 補導青少年の居住地別状況と補導場所



(6) 補導青少年の補導時間帯 (総数 214人)



2 来所・訪問相談

【4月からの累計】

(1) 月別相談回数

	4月	5月	6月	7月	8月	9月	10月	11月	12月	1月	2月	3月	合計
令和3年度	83	85	101	112	30	112	127	124	115	140	142	149	1320
令和4年度	65	103	137	83	49	142	156	135	140	139	173	158	1480
令和5年度	83	130	174	121	50	162	230	251	230				1431

(2) 来所・訪問相談の内容と月別状況

	4月	5月	6月	7月	8月	9月	10月	11月	12月	1月	2月	3月	合計	前年度 同期
不登校	37	69	95	46	15	91	138	148	143				782	740
登校渋り	4	10	10	14	12	10	13	23	17				113	6
集団不適応(反)	2	12	13	12	2	10	18	18	19				106	71
集団不適応(非)	5	4	6	18	6	12	19	15	17				102	94
いじめ	0	0	0	0	0	0	4	4	4				12	15
進路	16	19	22	13	2	15	18	20	17				142	0
不良交友	0	0	0	0	2	2	0	1	3				8	0
暴力行為	4	5	9	8	3	6	5	7	5				52	1
暴行被害	0	0	0	0	0	0	0	0	0				0	0
窃盗・盗癖・万引き	0	0	0	0	0	0	0	0	0				0	0
金品持ち出し	0	0	0	0	0	0	0	1	0				1	5
家庭内暴力・反抗	0	0	0	0	0	0	0	0	0				0	28
恐喝	0	0	0	0	0	0	0	0	0				0	0
男女交際・不純異性交遊	0	0	0	0	0	0	0	0	0				0	0
DV・虐待	0	0	0	0	0	0	0	0	0				0	0
家出	2	1	1	0	1	4	0	0	0				9	0
しつけ	0	0	0	0	1	5	0	0	0				6	2
情緒不安定	11	9	16	9	5	7	12	12	4				85	1
その他	2	1	2	1	1	0	3	2	1				13	47
合計	83	130	174	121	50	162	230	251	230				1431	1010

【4月からの累計】

(3) 来所・訪問相談の学職別・月別・男女別状況

			4月	5月	6月	7月	8月	9月	10月	11月	12月	1月	2月	3月	小計	合計	前年度 小計	同期 合計	
学	小学生	男	7	22	40	20	7	23	32	34	40				225	360	233	285	
		女	7	10	16	12	8	20	24	20	18				135		52		
	中学生	男	35	60	65	50	18	69	97	110	106				610	812	327	673	
		女	5	7	18	14	10	17	42	48	41				202		346		
生	高校生	男	9	7	11	8	4	16	13	14	4				86	100	5	27	
		女	2	1	2	1	1	0	3	2	2				14		22		
	その他	男	0	1	0	0	0	0	0	0	0	0				1	1	2	12
		女	0	0	0	0	0	0	0	0	0	0				0		10	
有職青少年	男	0	0	0	0	0	0	0	0	0	0				0	0	0	0	
	女	0	0	0	0	0	0	0	0	0	0				0		0		
無職青少年	男	2	4	0	3	0	2	1	3	2					17	158	13	13	
	女	16	18	22	13	2	15	18	20	17					141		0		
小計	男	53	94	116	81	29	110	143	161	152					939	1431	580	1010	
	女	30	36	58	40	21	52	87	90	78					492		430		
合計			83	130	174	121	50	162	230	251	230					1431		1010	

(4) 来所・訪問相談の内容別・学職別・男女別累計

	小学生		中学生		高校生		その他の学生		有職青少年		無職青少年		小計		合計	前年度同期				
	男	女	男	女	男	女	男	女	男	女	男	女	男	女		小計		合計		
																男	女			
不登校	83	130	419	136	14	0	0	0	0	0	0	0	0	0	516	266	782	469	271	740
登校渋り	37	0	43	32	0	1	0	0	0	0	0	0	0	0	80	33	113	1	5	6
集団不応(反)	43	5	57	1	0	0	0	0	0	0	0	0	0	0	100	6	106	52	19	71
集団不応(非)	46	0	17	22	0	0	0	0	0	0	0	17	0	0	80	22	102	14	80	94
いじめ	12	0	0	0	0	0	0	0	0	0	0	0	0	0	12	0	12	0	15	15
進路	0	0	0	0	0	0	1	0	0	0	0	0	141	1	141	1	142	0	0	0
不良交友	0	0	8	0	0	0	0	0	0	0	0	0	0	8	0	8	0	0	0	0
暴力行為	0	0	52	0	0	0	0	0	0	0	0	0	0	52	0	52	1	0	1	1
暴行被害	0	0	0	0	0	0	0	0	0	0	0	0	0	0	0	0	0	0	0	0
窃盗・盗難・万引き	0	0	0	0	0	0	0	0	0	0	0	0	0	0	0	0	0	0	0	0
金品持ち出し	0	0	1	0	0	0	0	0	0	0	0	0	0	1	0	1	5	0	5	5
家庭内暴力・反抗	0	0	0	0	0	0	0	0	0	0	0	0	0	0	0	0	0	27	1	28
恐喝	0	0	0	0	0	0	0	0	0	0	0	0	0	0	0	0	0	0	0	0
男女交際 不純異性交遊	0	0	0	0	0	0	0	0	0	0	0	0	0	0	0	0	0	0	0	0
DV・虐待	0	0	0	0	0	0	0	0	0	0	0	0	0	0	0	0	0	0	0	0
家出	0	0	0	9	0	0	0	0	0	0	0	0	0	0	9	9	0	0	0	0
しつけ	0	0	6	0	0	0	0	0	0	0	0	0	0	6	0	6	1	1	2	2
情緒不安定	4	0	7	2	72	0	0	0	0	0	0	0	0	83	2	85	0	1	1	1
その他	0	0	0	0	0	13	0	0	0	0	0	0	0	0	13	13	10	37	47	47
合計	225	135	610	202	86	14	1	0	0	0	17	141	939	492			580	430		
	360		812		100		1		0		158				1431					1010

3 電話相談

(1) 月別相談回数

【4月からの累計】

	4	5	6	7	8	9	10	11	⑫	1	2	3	合計
令和3年度	177	227	189	124	126	249	237	184	122	225	182	292	2334
令和4年度	159	166	264	170	86	143	98	150	230	206	245	132	2049
令和5年度	115	182	178	190	121	150	256	261	218				1671

(2) 電話相談の内容と月別状況

	4	5	6	7	8	9	10	11	⑫	1	2	3	合計	前年度 同期
不登校	56	96	90	74	28	76	154	150	144				868	1026
登校渋り	10	9	42	56	46	15	20	31	25				254	10
集団不適応(反)	7	14	2	8	5	5	19	22	21				103	88
集団不適応(非)	3	2	17	15	4	12	29	31	14				127	58
いじめ	0	2	0	0	0	2	0	1	0				5	5
進路	0	7	0	0	2	2	2	0	0				13	1
不良交友	1	0	0	8	4	3	3	2	2				23	3
暴力行為	4	5	4	6	16	4	12	11	6				68	3
暴行被害	0	0	0	0	0	0	0	0	0				0	0
窃盗・盗難・万引き	0	0	0	0	0	0	0	0	0				0	1
金品持ち出し	0	0	0	0	0	0	0	0	0				0	5
家庭内暴力・反抗	6	0	1	0	0	0	0	0	0				7	212
恐喝	0	0	0	0	0	0	0	0	0				0	0
男女交際	0	0	0	0	0	0	0	0	0				0	2
DV・虐待	0	0	0	0	0	0	0	0	0				0	0
家出	4	14	1	1	4	10	1	1	1				37	0
しつけ	1	0	0	1	1	14	2	0	0				19	4
情緒不安定	20	17	15	13	8	7	13	11	5				109	22
その他	3	16	6	8	3	0	1	1	0				38	26
合計	115	182	178	190	121	150	256	261	218				1671	1466

(3) 電話相談の学職別・月別・男女別状況

【4月からの累計】

														小計	合計	前年度同期		
		4	5	6	7	8	9	10	11	12	1	2	3			小計	合計	
学	小学生	男	21	37	27	37	16	14	20	42	32				246	386	236	294
		女	14	7	12	13	7	18	27	18	24				140		58	
	中学生	男	51	84	89	88	65	70	138	131	114				830	1128	727	1082
		女	11	31	26	39	23	33	45	54	36				298		355	
生	高校生	男	15	11	19	11	6	11	18	13	5				109	129	14	65
		女	0	4	1	2	2	0	5	1	5				20		51	
	その他	男	0	1	0	0	0	0	0	0	0				1	2	2	3
		女	1	0	0	0	0	0	0	0	0				1		1	
有職青少年		男	0	0	0	0	0	0	0	0				0	0	0	0	
女		0	0	0	0	0	0	0	0	0				0		0		
無職青少年		男	2	1	4	0	0	2	1	2	2				14	26	22	22
女		0	6	0	0	2	2	2	0	0				12	0			
小計		男	89	134	139	136	87	97	177	188	153				1200	1001	465	
女		26	48	39	54	34	53	79	73	65				471				
合計			115	182	178	190	121	150	256	261	218					1671		1466

(4) 電話相談の内容別・学職別・男女別状況

	小学生		中学生		高校生		その他の学生		有職青少年		無職青少年		小計		合計	前年度同期		
	男	女	男	女	男	女	男	女	男	女	男	女	男	女		小計		合計
																男	女	
不登校	123	127	457	145	13	3	0	0	0	0	0	0	593	275	868	649	377	1026
登校渋り	50	2	144	47	2	9	0	0	0	0	0	0	196	58	254	0	10	10
集団不応(反)	12	9	78	4	0	0	0	0	0	0	0	0	90	13	103	84	4	88
集団不応(非)	40	0	28	44	1	0	0	0	0	0	14	0	83	44	127	24	34	58
いじめ	3	0	0	0	0	2	0	0	0	0	0	0	3	2	5	0	5	5
進路	0	0	0	0	0	0	1	0	0	0	0	12	1	12	13	1	0	1
不良交友	0	0	22	0	0	0	0	1	0	0	0	0	22	1	23	0	3	3
暴力行為	1	0	67	0	0	0	0	0	0	0	0	0	68	0	68	3	0	3
暴行被害	0	0	0	0	0	0	0	0	0	0	0	0	0	0	0	0	0	0
窃盗・盗難・万引き	0	0	0	0	0	0	0	0	0	0	0	0	0	0	0	1	0	1
金品持ち出し	0	0	0	0	0	0	0	0	0	0	0	0	0	0	0	5	0	5
家庭内暴力・反抗	0	0	6	0	1	0	0	0	0	0	0	0	7	0	7	211	1	212
恐喝	0	0	0	0	0	0	0	0	0	0	0	0	0	0	0	0	0	0
男女交際 不純異性交遊	0	0	0	0	0	0	0	0	0	0	0	0	0	0	0	2	0	2
DV・虐待	0	0	0	0	0	0	0	0	0	0	0	0	0	0	0	0	0	0
家出	0	0	0	37	0	0	0	0	0	0	0	0	0	37	37	0	0	0
しつけ	0	1	16	0	0	2	0	0	0	0	0	0	16	3	19	0	4	4
情緒不安定	1	0	9	19	80	0	0	0	0	0	0	0	90	19	109	5	17	22
その他	16	1	3	2	12	4	0	0	0	0	0	0	31	7	38	16	10	26
合計	246	140	830	298	109	20	1	1	0	0	14	12	1200	471		1001	465	
	386		1128		129		2		0		26				1671			1466

4 メール相談

月別相談回数

【4月からの累計】

	4	5	6	7	8	9	10	11	12	1	2	3	合計
令和3年度	0	0	0	0	1	2	0	2	0	0	0	0	5
令和4年度	0	0	1	0	0	0	1	0	0	0	0	0	2
令和5年度	0	0	0	3	0	0	1	0	0				4

5 新規相談

(1) 月別新規相談受案件数

【4月からの累計】

	4	5	6	7	8	9	10	11	12	1	2	3	合計
令和3年度	27	10	9	5	1	9	8	4	9	3	5	5	95
令和4年度	37	10	17	7	1	6	12	9	17	11	11	2	140
令和5年度	32	19	8	13	3	4	22	10	11				122

(2) 新規相談受理の累計

【4月からの累計】

	相談経路				学 職										計		合 計		
	家 庭	学 校	本 人	その他 関係機関	小学生		中学生		高校生		その他の 学生		有職 青少年		無職 青少年			男	女
					男	女	男	女	男	女	男	女	男	女	男	女			
不登校	27	27	0	4	12	9	20	12	2	3	0	0	0	0	0	0	34	24	58
登校渋り	6	2	0	1	1	1	1	0	3	3	0	0	0	0	0	0	5	4	9
集団不応(反)	3	9	0	0	6	1	3	2	0	0	0	0	0	0	0	0	9	3	12
集団不応(非)	2	2	0	1	2	0	1	0	1	0	0	0	0	0	1	0	5	0	5
いじめ	1	1	0	0	1	0	0	0	0	1	0	0	0	0	0	0	1	1	2
進路	1	1	0	0	0	0	0	0	0	0	1	0	0	0	0	1	1	1	2
不良交友	1	1	0	0	0	0	1	0	0	0	0	1	0	0	0	0	1	1	2
暴力行為	0	5	0	0	1	0	4	0	0	0	0	0	0	0	0	0	5	0	5
暴行被害	0	0	0	0	0	0	0	0	0	0	0	0	0	0	0	0	0	0	0
窃盗・盗難・万引き	0	0	0	0	0	0	0	0	0	0	0	0	0	0	0	0	0	0	0
金品持ち出し	1	0	0	0	0	0	1	0	0	0	0	0	0	0	0	0	1	0	1
家庭内暴力 反抗	1	0	0	0	0	0	0	0	1	0	0	0	0	0	0	0	1	0	1
恐喝	0	0	0	0	0	0	0	0	0	0	0	0	0	0	0	0	0	0	0
男女交際 不純異性交遊	0	0	0	0	0	0	0	0	0	0	0	0	0	0	0	0	0	0	0
DV・虐待	0	0	0	0	0	0	0	0	0	0	0	0	0	0	0	0	0	0	0
家出	0	1	0	0	0	0	0	1	0	0	0	0	0	0	0	0	0	1	1
しつけ	4	0	0	0	0	0	2	0	1	1	0	0	0	0	0	0	3	1	4
情緒不安定	2	7	1	0	1	0	4	4	1	0	0	0	0	0	0	0	6	4	10
その他	7	3	0	0	2	1	2	2	1	2	0	0	0	0	0	0	5	5	10
計	56	59	1	6	26	12	39	21	10	10	1	1	0	0	1	1	77	45	122
	122				38		60		20		2		0		2				122

* その他は卒業後の生活相談、親子関係の相談、部活動に関する相談、性に関する相談、心のケアに関する相談、交友関係に関する相談、子育てに関する相談、ネットパトロールの削除依頼に関する相談であった。

4月からの総数	122
前年度同期	116

6 ネットパトロール

【4月からの累計】

(1) 検知総数

	4月	5月	6月	7月	8月	9月	10月	11月	12月	1月	2月	3月	合計
令和3年度	65	87	64	65	61	103	81	86	76	93	84	67	932
令和4年度	49	73	64	72	63	179	253	208	156	64	51	266	1498
令和5年度	81	28	38	27	46	31	65	36	68				420

(2) 投稿分類

	4月	5月	6月	7月	8月	9月	10月	11月	12月	1月	2月	3月	合計	前年度 同期
いじめ・中傷	4	1	0	1	0	0	2	0	0				8	30
不法行為	0	0	0	0	0	0	0	0	0				0	0
トラブル	0	0	0	0	0	0	0	0	0				0	3
個人情報	27	25	24	26	24	26	37	35	51				275	700
生徒指導	0	0	0	0	0	0	0	0	0				0	2
学校・教職員	50	2	14	0	22	5	26	1	17				137	337
その他	0	0	0	0	0	0	0	0	0				0	45
合計	81	28	38	27	46	31	65	36	68				420	1117

(3) リスクレベル内訳

※レベル2の()内は、(2B/2A)の内訳。

	4月	5月	6月	7月	8月	9月	10月	11月	12月	1月	2月	3月	合計	前年度 同期
レベル1	79	27	37	25	46	31	60	33	61				399	1042
レベル2	2(0/2)	1(1/0)	1(1/0)	2(2/0)	0	0	5(5/0)	3(3/0)	7(7/0)				21(19/2)	74(66/8)
レベル3	0	0	0	0	0	0	0	0	0				0	1
合計	81	28	38	27	46	31	65	36	68				420	1117

(4) 学校種別内訳

	4月	5月	6月	7月	8月	9月	10月	11月	12月	1月	2月	3月	合計	前年度 同期
小学校	0	1	0	0	0	0	0	0	0				1	0
中学校	4	4	3	3	3	5	4	3	4				33	101
高等学校	77	23	35	24	43	26	61	33	64				386	1016
特別支援学校	0	0	0	0	0	0	0	0	0				0	0
合計	81	28	38	27	46	31	65	36	68				420	1117

(5) サイト名別検知数

	4月	5月	6月	7月	8月	9月	10月	11月	12月	1月	2月	3月	合計	前年度 同期
X(旧Twitter)	22	23	22	22	23	22	25	25	26				210	441
掲示板型	51	5	16	5	23	9	39	11	42				201	654
ブログ型	5	0	0	0	0	0	1	0	0				6	22
その他サービス	3	0	0	0	0	0	0	0	0				3	0
合計	81	28	38	27	46	31	65	36	68				420	1117

掲示板型・・・爆サイ.com、みんなの小学校・中学校情報など

ブログ型・・・Ameblo、Croozなど

その他サービス・・・Instagram、Googleサイトなど

令和5年度 後期 小学校訪問予定表

No	学校名	訪問日	訪問時間	担当
8	海神	11月13日	13:30	所長
11	葛飾	11月13日	10:00	所長
16	高根東	11月9日	10:00	所長
21	八木が谷北	11月2日	10:00	所長
41	田喜野井	11月10日	10:00	所長
53	豊 富	11月14日	10:00	所長
48	習志野台第二	11月17日	10:00	所長
23	金杉台	11月1日	10:00	補佐
24	法典	11月8日	13:30	補佐
29	行田東	11月8日	10:00	補佐
37	芝山西	11月7日	10:00	補佐
52	大穴北	11月10日	13:30	補佐
9	西海神	11月21日	10:00	中村
28	塚田	11月22日	9:00	中村
31	前原	11月28日	13:30	中村
32	中野木	11月16日	10:00	中村
17	金杉	11月2日	10:00	村田
19	二 和	11月16日	15:00	村田
33	二宮	11月29日	10:00	村田
42	三山	11月8日	10:00	村田
13	八栄	11月22日	13:30	石井
26	法典東	11月20日	13:30	石井
35	飯山満南	11月29日	10:00	石井
36	芝山東	11月6日	9:30	石井
22	咲が丘	11月13日	13:30	岡崎
38	七林	11月22日	14:30	岡崎
44	高根台第二	11月16日	9:30	岡崎
45	高根台第三	11月28日	13:30	岡崎
51	大 穴	11月21日	9:30	岡崎

No	学校名	訪問日	訪問時間	担当
1	船橋	11月14日	9:30	若林
2	湊町	12月6日	10:00	若林
7	市場	11月15日	9:00	若林
10	海神南	11月16日	13:30	若林
43	三山東	11月20日	10:00	若林
30	行田西	11月8日	10:00	高見

No	学校名	訪問日	訪問時間	担当
3	南本町			指導課
4	宮本			指導課
5	若松			指導課
6	峰台			指導課
12	小栗原			指導課
14	夏見台			指導課
15	高根			指導課
18	三 咲			指導課
20	八木が谷			指導課
25	丸山			指導課
27	法典西			指導課
34	飯山満			指導課
39	薬円台			指導課
40	薬円台南			指導課
46	高 郷			指導課
47	習志野台第一			指導課
49	古和釜			指導課
50	坪井			指導課
54	小 室			指導課
55	塚田南			指導課

【報告】

・後期の小学校訪問は例年通り11月～12月にかけて実施をし、前期の訪問で相談があった児童について、その後の様子を伺うとともに、新たに長期欠席児童や問題行動、発達障害の疑いがある児童に対しての指導・助言・協議を行いました。

・長期欠席児童については740名(前期は397名)の報告でした。昨年度同期(551名)よりも増加傾向でした。また、そのうち関係機関に関わっていない児童が512名いました。児童本人や家庭の意向を踏まえながら、学校と家庭、関係機関が連携し、児童と関わっていく必要性がありそうです。

・指導に苦慮している児童について233名(前期は205名)の報告を受けました。特に低学年の報告が多く、教室内の立ち歩きや、セルフコントロールがうまくいかず物や人にあたってしまうといったことがありました。また、前期に引き続き発達障害の疑いがある児童への指導について苦慮しているようです。

船橋市青少年補導員連絡協議会の活動

1 役員会及び理事会

(1) 役員会

- ・第1回役員会 6月19日(月) 実施
- ・第2回役員会 8月31日(木) 実施
- ・第3回役員会 11月1日(水) 実施

(2) 理事会

- ・第1回理事会 6月27日(火) 実施
- ・第2回理事会 9月7日(木) 実施
- ・第3回理事会 11月8日(水) 実施

2 街頭補導活動

(1) センター補導

令和5年の9月から再開(15:30集合)し、1月からは夕方の時間帯(18:00集合)も活動予定である。

(2) 地区補導 センター補導の再開に伴い、月1回実施している。

(3) 学校訪問 学校の様子や見回りが必要な箇所などの情報交換のため実施した。

3 広報委員会

- ・第1回広報委員会 9月15日(金) 実施
- ・第2回広報委員会 12月7日(木) 実施

4 研修委員会

- ・第1回研修委員会 9月7日(木) 実施
- ・第1回講演会 11月30日(木) 実施

演題「思春期の子どもとの関わり方と命の大切さについて」

講師 思春期保健相談士・助産師 鶴岡 利江子 様

- ・第2回講演会 2月8日(木) 開催予定

講師 学校法人日本航空学園 日本航空高等学校 中村 すえこ 様

5 県補連の活動

- (1) 県下一斉合同パトロール 7月28日(金) 実施(63名出席)
- (2) 千葉県青少年補導(委)員大会 9月30日(土) 四街道市文化センターで開催。
- (3) 列車補導(10月15日~11月30日)

列車には乗車せず、各地区の駅構内や駅周辺の使用状況を確認した。

(4) 隣接地域補導関係者連絡会

- ・市川市 2月6日(火) 開催予定
- ・習志野市 1月24日(水) 開催予定
- ・八千代市 1月30日(火) 開催予定