

令和5年度



第2回 運営協議会資料



令和5年10月6日（金）
船橋市青少年センター

令和5年度 第2回青少年センター運営協議会 席次表

黒板

入口

MC

議長

司会 MC

自治会連合協議会
加瀬 武正 様

民生児童委員協議会
鈴木 恵子 様

船橋市保護司会
沖村 まゆみ 様

小学校長会
常永 たまみ 様

中学校長会
大谷 泰彦 様

船橋地区高等学校長会
風戸 正 様

こども家庭部長
森 昌春 様

船橋警察署
小山 毅 様

船橋東警察署
金子 雄介 様

市川児童相談所
安部 光子 様

船橋市PTA連合会
佐原 摩貴子 様

青少年補導委員連絡協議会
丹羽 浩道 様

少年少女団体連絡協議会
大塚 正久 様

学校教育部長
日高祐一郎 様

センター職員

センター職員

傍聴者席

入口

令和5年度 第2回船橋市青少年センター運営協議会

日 時 令和5年10月6日(金) 14:00

会 場 船橋市青少年センター 2階多目的室

- 1 青少年センター所長挨拶 <司会:石井>

- 2 青少年センター運営協議会会長挨拶

- 3 議 題 <議長:会長>
 - (1) 補導・相談の状況 (補佐)
 - (2) 一宮ふれあいキャンプ (村田)
 - (3) 前期小学校訪問 (中村)
 - (4) 船橋市立学校ネットパトロール等事業 (石井)
 - (5) 青少年センター通所児童生徒の状況 (若林・岡崎)
 - (6) 船橋市青少年補導委員連絡協議会の活動 (中村)

- 4 船橋市の青少年の状況 <司会:石井>

船橋警察署 生活安全課 課長 小山 毅 様

- 5 その他

次回 第3回 船橋市青少年センター運営協議会 令和6年1月19日(金) 14:00予定
--

令和5年度 活動状況【累計】

船橋市青少年センター

1 街頭補導

【4月からの累計】

※9月の数値は、暫定値

(1)月別補導状況

	4	5	6	7	8	⑨	10	11	12	1	2	3	合計
令和3年度	0	0	2	18	0	10	29	26	25	7	0	17	134
令和4年度	17	18	43	23	5	3	49	44	30	30	30	37	329
令和5年度	5	56	5	38	11	26							141

(2)行為別状況

	4	5	6	7	8	⑨	10	11	12	1	2	3	合計	前年度 同期
喫煙	0	0	0	0	0	0							0	0
不健全娯楽	0	0	0	0	0	0							0	0
不良交友	0	0	0	0	0	0							0	0
自転車二人乗り	0	0	0	0	0	0							0	0
怠学	0	0	0	0	0	0							0	0
飲酒	0	0	0	0	0	0							0	0
帰宅指導	3	0	2	26	0	4							35	7
迷惑行為	0	0	0	0	0	0							0	0
状況確認	2	56	3	12	11	22							106	102
被害防止	0	0	0	0	0	0							0	0
合計	5	56	5	38	11	26							141	109

(3)補導青少年の学職別・月別状況

		4	5	6	7	8	⑨	10	11	12	1	2	3	合計	前年度 同期	
学	小学生	男	2	9	0	15	7	11						44	63	47
		女	1	10	0	2	4	2						19		
	中学生	男	0	17	3	21	0	10						51	73	7
		女	1	20	0	0	0	1						22		
	高校生	男	0	0	2	0	0	0						2	4	7
		女	0	0	0	0	0	2						2		
その他の学生	男	1	0	0	0	0	0						1	1	0	
	女	0	0	0	0	0	0						0			0
有職青少年	男	0	0	0	0	0	0						0	0	0	
	女	0	0	0	0	0	0						0			0
無職青少年	男	0	0	0	0	0	0						0	0	0	
	女	0	0	0	0	0	0						0			0
小計	男	3	26	5	36	7	21						98	141	61	
	女	2	30	0	2	4	5						43			48
合計		5	56	5	38	11	26							141	109	

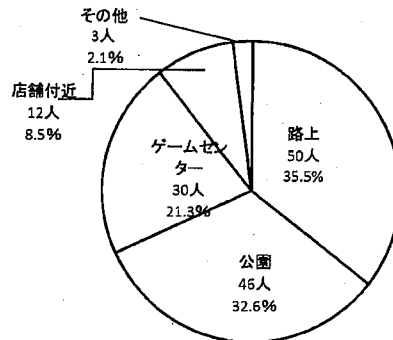
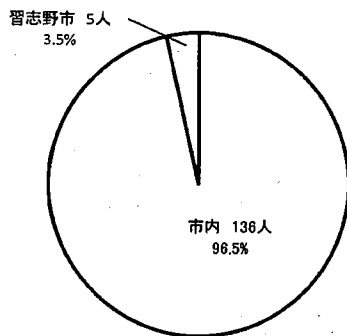
(4) 補導青少年の行動別・学職別・男女別状況

【4月からの累計】
※暫定値

	小学生		中学生		高校生		その他の学生		有職青少年		無職青少年		小計		合計	前年度同期		
	男	女	男	女	男	女	男	女	男	女	男	女	男	女		小計		合計
																男	女	
喫煙	0	0	0	0	0	0	0	0	0	0	0	0	0	0	0	0	0	0
不健全娯楽	0	0	0	0	0	0	0	0	0	0	0	0	0	0	0	0	0	0
不良交友	0	0	0	0	0	0	0	0	0	0	0	0	0	0	0	0	0	0
自転車二人乗り	0	0	0	0	0	0	0	0	0	0	0	0	0	0	0	0	0	0
怠学	0	0	0	0	0	0	0	0	0	0	0	0	0	0	0	0	0	0
飲酒	0	0	0	0	0	0	0	0	0	0	0	0	0	0	0	0	0	0
帰宅指導	8	1	25	1	0	0	0	0	0	0	0	0	33	2	35	6	1	7
迷惑行為	0	0	0	0	0	0	0	0	0	0	0	0	0	0	0	0	0	0
状況確認	36	18	26	21	2	2	1	0	0	0	0	0	65	41	106	55	47	102
被害防止	0	0	0	0	0	0	0	0	0	0	0	0	0	0	0	0	0	0
合計	44	19	51	22	2	2	1	0	0	0	0	0	98	43	141	61	48	109


(5) 補導青少年の居住地別状況と補導場所

(総数 141人)



(6) 補導青少年の補導時間帯

(総数 141人)



2 来所・訪問相談

【4月からの累計】

(1) 月別相談回数

	4月	5月	6月	7月	8月	9月	10月	11月	12月	1月	2月	3月	合計
令和3年度	83	85	101	112	30	112	127	124	115	140	142	149	1320
令和4年度	65	103	137	83	49	142	156	135	140	139	173	158	1480
令和5年度	83	130	174	121	50	162							720

(2) 来所・訪問相談の内容と月別状況

	4月	5月	6月	7月	8月	9月	10月	11月	12月	1月	2月	3月	合計	前年度 同期
不登校	37	69	95	46	15	91							353	425
登校渋り	4	10	10	14	12	10							60	3
集団不応(反)	2	12	13	12	2	10							51	47
集団不応(非)	5	4	6	18	6	12							51	31
いじめ	0	0	0	0	0	0							0	12
進路	16	19	22	13	2	15							87	0
不良交友	0	0	0	0	2	2							4	0
暴力行為	4	5	9	8	3	6							35	0
暴行被害	0	0	0	0	0	0							0	0
窃盗・盗難・万引き	0	0	0	0	0	0							0	0
金品持ち出し	0	0	0	0	0	0							0	3
家庭内暴力・反抗	0	0	0	0	0	0							0	23
恐喝	0	0	0	0	0	0							0	0
男女交際・ 不純異性交遊	0	0	0	0	0	0							0	0
DV・虐待	0	0	0	0	0	0							0	0
家出	2	1	1	0	1	4							9	0
しつけ	0	0	0	0	1	5							6	1
情緒不安定	11	9	16	9	5	7							57	1
その他	2	1	2	1	1	0							7	33
合計	83	130	174	121	50	162							720	579

【4月からの累計】

(3) 来所・訪問相談の学職別・月別・男女別状況

		4月	5月	6月	7月	8月	9月	10月	11月	12月	1月	2月	3月	小計	合計	前年度同期		
																小計	合計	
学	小学生	男	7	22	40	20	7	23							119	192	112	151
		女	7	10	16	12	8	20							73		39	
	中学生	男	35	60	65	50	18	69							297	368	207	396
		女	5	7	18	14	10	17							71		189	
生	高校生	男	9	7	11	8	4	16							55	62	4	23
		女	2	1	2	1	1	0							7		19	
	その他	男	0	1	0	0	0	0							1	1	2	2
女	0	0	0	0	0	0							0	0				
有職青少年		男	0	0	0	0	0	0						0	0	0	0	
女		0	0	0	0	0	0						0	0				
無職青少年		男	2	4	0	3	0	2						11	97	7	7	
女		16	18	22	13	2	15						86	0				
小計		男	53	94	116	81	29	110						483	720	332	579	
女		30	36	58	40	21	52						237	247				
合計		83	130	174	121	50	162											

(4) 来所・訪問相談の内容別・学職別・男女別累計

	小学生		中学生		高校生		その他の学生		有職青少年		無職青少年		小計		合計	前年度同期		
	男	女	男	女	男	女	男	女	男	女	男	女	男	女		小計		合計
																男	女	
不登校	46	73	198	27	9	0	0	0	0	0	0	0	253	100	353	253	172	425
登校渋り	19	0	20	21	0	0	0	0	0	0	0	0	39	21	60	1	2	3
集団不応(反)	25	0	25	1	0	0	0	0	0	0	0	0	50	1	51	36	11	47
集団不応(非)	25	0	4	11	0	0	0	0	0	0	11	0	40	11	51	8	23	31
いじめ	0	0	0	0	0	0	0	0	0	0	0	0	0	0	0	0	12	12
進路	0	0	0	0	0	0	1	0	0	0	0	86	1	86	87	0	0	0
不良交友	0	0	4	0	0	0	0	0	0	0	0	0	4	0	4	0	0	0
暴力行為	0	0	35	0	0	0	0	0	0	0	0	0	35	0	35	0	0	0
暴行被害	0	0	0	0	0	0	0	0	0	0	0	0	0	0	0	0	0	0
窃盗・盗撮・万引き	0	0	0	0	0	0	0	0	0	0	0	0	0	0	0	0	0	0
金品持ち出し	0	0	0	0	0	0	0	0	0	0	0	0	0	0	0	3	0	3
家庭内暴力・反抗	0	0	0	0	0	0	0	0	0	0	0	0	0	0	0	22	1	23
恐喝	0	0	0	0	0	0	0	0	0	0	0	0	0	0	0	0	0	0
男女交際・不純異性交遊	0	0	0	0	0	0	0	0	0	0	0	0	0	0	0	0	0	0
DV・虐待	0	0	0	0	0	0	0	0	0	0	0	0	0	0	0	0	0	0
家出	0	0	0	9	0	0	0	0	0	0	0	0	0	9	9	0	0	0
しつけ	0	0	6	0	0	0	0	0	0	0	0	0	6	0	6	0	1	1
情緒不安定	4	0	5	2	46	0	0	0	0	0	0	0	55	2	57	0	1	1
その他	0	0	0	0	0	7	0	0	0	0	0	0	0	7	7	9	24	33
合計	119	73	297	71	55	7	1	0	0	0	11	86	483	237	720	332	247	579
	192		368		62		1		0		97							

3 電話相談

(1) 月別相談回数

【4月からの累計】

	4	5	6	7	8	⑨	10	11	12	1	2	3	合計
令和3年度	177	227	189	124	126	249	237	184	122	225	182	292	2334
令和4年度	159	166	264	170	86	143	98	150	230	206	245	132	2049
令和5年度	115	182	178	190	121	150							936

(2) 電話相談の内容と月別状況

	4	5	6	7	8	⑨	10	11	12	1	2	3	合計	前年度 同期
不登校	56	96	90	74	28	76							420	675
登校渋り	10	9	42	56	46	15							178	0
集団不応(反)	7	14	2	8	5	5							41	63
集団不応(非)	3	2	17	15	4	12							53	32
いじめ	0	2	0	0	0	2							4	2
進路	0	7	0	0	2	2							11	0
不良交友	1	0	0	8	4	3							16	0
暴力行為	4	5	4	6	16	4							39	0
暴行被害	0	0	0	0	0	0							0	0
窃盗・盗癖・万引き	0	0	0	0	0	0							0	0
金品持ち出し	0	0	0	0	0	0							0	2
家庭内暴力・反抗	6	0	1	0	0	0							7	184
恐喝	0	0	0	0	0	0							0	0
男女交際	0	0	0	0	0	0							0	2
DV・虐待	0	0	0	0	0	0							0	0
家出	4	14	1	1	4	10							34	0
しつけ	1	0	0	1	1	14							17	4
情緒不安定	20	17	15	13	8	7							80	9
その他	3	16	6	8	3	0							36	15
合計	115	182	178	190	121	150							936	988

(3)電話相談の学職別・月別・男女別状況

【4月からの累計】

		4	5	6	7	8	9	10	11	12	1	2	3	小計	合計	前年度同期		
																小計	合計	合計
学	小学生	男	21	37	27	37	16	14							152	223	157	185
		女	14	7	12	13	7	18							71		28	
	中学生	男	51	84	89	88	65	70							447	610	531	745
		女	11	31	26	39	23	33							163		214	
生	高校生	男	15	11	19	11	6	11							73	82	7	42
		女	0	4	1	2	2	0							9		35	
	その他	男	0	1	0	0	0	0							1	2	0	1
		女	1	0	0	0	0	0							1		1	
有職青少年		男	0	0	0	0	0	0						0	0	0	0	
		女	0	0	0	0	0	0						0		0		
無職青少年		男	2	1	4	0	0	2						9	19	15	15	
		女	0	6	0	0	2	2						10		0		
小計		男	89	134	139	136	87	97						682	936	710	988	
		女	26	48	39	54	34	53						254		278		
合計			115	182	178	190	121	150										

(4)電話相談の内容別・学職別・男女別状況

	小学生		中学生		高校生		その他の学生		有職青少年		無職青少年		小計		合計	前年度同期		
	男	女	男	女	男	女	男	女	男	女	男	女	男	女		小計		合計
																男	女	
不登校	84	70	209	51	5	1	0	0	0	0	0	0	298	122	420	440	235	675
登校渋り	28	0	119	28	2	1	0	0	0	0	0	0	149	29	178	0	0	0
集団不응答(反)	7	0	30	4	0	0	0	0	0	0	0	0	37	4	41	59	4	63
集団不응答(非)	14	0	4	26	0	0	0	0	0	0	9	0	27	26	53	17	15	32
いじめ	2	0	0	0	0	2	0	0	0	0	0	0	2	2	4	0	2	2
進路	0	0	0	0	0	0	1	0	0	0	0	10	1	10	11	0	0	0
不良交友	0	0	15	0	0	0	0	1	0	0	0	0	15	1	16	0	0	0
暴力行為	0	0	39	0	0	0	0	0	0	0	0	0	39	0	39	0	0	0
暴行被害	0	0	0	0	0	0	0	0	0	0	0	0	0	0	0	0	0	0
窃盗・盗難・万引き	0	0	0	0	0	0	0	0	0	0	0	0	0	0	0	0	0	0
金品持ち出し	0	0	0	0	0	0	0	0	0	0	0	0	0	0	0	2	0	2
家庭内暴力・反抗	0	0	6	0	1	0	0	0	0	0	0	0	7	0	7	183	1	184
恐喝	0	0	0	0	0	0	0	0	0	0	0	0	0	0	0	0	0	0
男女交際 不純異性交遊	0	0	0	0	0	0	0	0	0	0	0	0	0	0	0	2	0	2
DV・虐待	0	0	0	0	0	0	0	0	0	0	0	0	0	0	0	0	0	0
家出	0	0	0	34	0	0	0	0	0	0	0	0	0	34	34	0	0	0
しつけ	0	1	15	0	0	1	0	0	0	0	0	0	15	2	17	0	4	4
情緒不安定	1	0	8	18	53	0	0	0	0	0	0	0	62	18	80	0	9	9
その他	16	0	2	2	12	4	0	0	0	0	0	0	30	6	36	7	8	15
合計	152	71	447	163	73	9	1	1	0	0	9	10	682	254	936	710	278	988
	223		610		82		2		0		19				936			988

4 メール相談

月別相談回数

【4月からの累計】

	4	5	6	7	8	9	10	11	12	1	2	3	合計
令和3年度	0	0	0	0	1	2	0	2	0	0	0	0	5
令和4年度	0	0	1	0	0	0	1	0	0	0	0	0	2
令和5年度	0	0	0	3	0	0							3

5 新規相談

(1) 月別新規相談受理件数

【4月からの累計】

	4	5	6	7	8	9	10	11	12	1	2	3	合計
令和3年度	27	10	9	5	1	9	8	4	9	3	5	5	95
令和4年度	37	10	17	7	1	6	12	9	17	11	11	2	140
令和5年度	32	19	8	13	3	4							79

(2) 新規相談受理の累計

【4月からの累計】

	相談経路				学 職												計		合 計
	家 庭	学 校	本 人	関係機関 その他	小学生		中学生		高校生		その他の 学生		有職 青少年		無職 青少年		男	女	
					男	女	男	女	男	女	男	女	男	女	男	女			
不登校	14	19	0	4	7	6	14	9	0	1	0	0	0	0	0	0	21	16	37
登校渋り	2	1	0	1	0	0	0	0	3	1	0	0	0	0	0	0	3	1	4
集団不適応(反)	2	5	0	0	2	0	3	2	0	0	0	0	0	0	0	0	5	2	7
集団不適応(非)	1	2	0	1	2	0	1	0	0	0	0	0	0	0	1	0	4	0	4
いじめ	1	1	0	0	1	0	0	0	0	1	0	0	0	0	0	0	1	1	2
進路	1	1	0	0	0	0	0	0	0	0	1	0	0	0	0	1	1	1	2
不良交友	1	0	0	0	0	0	0	0	0	0	0	1	0	0	0	0	0	1	1
暴力行為	0	2	0	0	0	0	2	0	0	0	0	0	0	0	0	0	2	0	2
暴行被害	0	0	0	0	0	0	0	0	0	0	0	0	0	0	0	0	0	0	0
窃盗・盗難・万引き	0	0	0	0	0	0	0	0	0	0	0	0	0	0	0	0	0	0	0
金品持ち出し	0	0	0	0	0	0	0	0	0	0	0	0	0	0	0	0	0	0	0
家庭内暴力 反抗	1	0	0	0	0	0	0	0	1	0	0	0	0	0	0	0	1	0	1
恐喝	0	0	0	0	0	0	0	0	0	0	0	0	0	0	0	0	0	0	0
男女交際 不純異性交遊	0	0	0	0	0	0	0	0	0	0	0	0	0	0	0	0	0	0	0
DV・虐待	0	0	0	0	0	0	0	0	0	0	0	0	0	0	0	0	0	0	0
家出	0	1	0	0	0	0	0	1	0	0	0	0	0	0	0	0	0	1	1
しつけ	2	0	0	0	0	0	1	0	0	1	0	0	0	0	0	0	1	1	2
情緒不安定	2	5	1	0	1	0	3	3	1	0	0	0	0	0	0	0	5	3	8
その他	5	3	0	0	2	0	1	2	1	2	0	0	0	0	0	0	4	4	8
計	32	40	1	6	15	6	25	17	6	6	1	1	0	0	1	1	48	31	79
	79				21		42		12		2		0		2				79

* その他は卒業後の生活相談、親子関係の相談、部活動に関する相談、性に関する相談、心のケアに関する相談、交友関係に関する相談
ネットパトロールの削除依頼に関する相談であった。

4月からの総数	79
前年度同期	78

6 ネットパトロール

【4月からの累計】

(1) 検知総数

	4月	5月	6月	7月	8月	9月	10月	11月	12月	1月	2月	3月	合計
令和3年度	65	87	64	65	61	103	81	86	76	93	84	67	932
令和4年度	49	73	64	72	63	179	253	208	156	64	51	266	1498
令和5年度	81	28	38	27	46	31							251

(2) 投稿分類

	4月	5月	6月	7月	8月	9月	10月	11月	12月	1月	2月	3月	合計	前年度 同期
いじめ・中傷	4	1	0	1	0	0							6	11
不法行為	0	0	0	0	0	0							0	0
トラブル	0	0	0	0	0	0							0	0
個人情報	27	25	24	26	24	26							152	404
生徒指導	0	0	0	0	0	0							0	0
学校・教職員	50	2	14	0	22	5							93	52
その他	0	0	0	0	0	0							0	33
合計	81	28	38	27	46	31							251	500

(3) リスクレベル内訳

※レベル2の()内は、(2B/2A)の内訳。

	4月	5月	6月	7月	8月	9月	10月	11月	12月	1月	2月	3月	合計	前年度 同期
レベル1	79	27	37	25	46	31							245	479
レベル2	2(0/2)	1(1/0)	1(1/0)	2(2/0)	0	0							6(4/2)	21(20/1)
レベル3	0	0	0	0	0	0							0	0
合計	81	28	38	27	46	31							251	500

(4) 学校種別内訳

	4月	5月	6月	7月	8月	9月	10月	11月	12月	1月	2月	3月	合計	前年度 同期
小学校	0	1	0	0	0	0							1	0
中学校	4	4	3	3	3	5							22	61
高等学校	77	23	35	24	43	26							228	439
特別支援学校	0	0	0	0	0	0							0	0
合計	81	28	38	27	46	31							251	500

(5) サイト名別検知数

	4月	5月	6月	7月	8月	9月	10月	11月	12月	1月	2月	3月	合計	前年度 同期
Twitter	22	23	22	22	23	22							134	287
掲示板型	51	5	16	5	23	9							109	213
ブログ型	5	0	0	0	0	0							5	0
その他サービス	3	0	0	0	0	0							3	0
合計	81	28	38	27	46	31							251	500

掲示板型・・・爆サイ.com、みんなの小学校・中学校情報など

ブログ型・・・Ameblo、Croozなど

その他サービス・・・Instagram、Googleサイトなど

令和5年度 船橋市小・中学校一宮ふれあいキャンプ 実施報告

船橋市青少年センター

1 事業概要

(1) 目的

不登校児童生徒の「人間関係づくり・自立へのきっかけ・生活改善」を図る。

(2) 対象者

- 市立学校に通う小学4年生から中学3年生までの不登校及び不登校傾向にある児童生徒で学校長の承認を得た者。
- 参加を希望する児童生徒の保護者ならびに学校職員。

(3) 日程

- ① 担当者会議 6月25日(日) 青少年センター
- ② 準備会 8月21日(月) 青少年センター
- ③ ふれあいキャンプ 8月24日(木)～8月26日(土) 一宮少年自然の家
- ④ ふりかえりの会 9月8日(金) 青少年センター(台風接近のため中止)
※9月21日(木)に延期

2 参加状況

(1) 参加状況一覧

取組	児童生徒	保護者	学生アシスタント	学校関係者等
① 担当者会議	-	-	9名	-
② 準備会	11名	8名	14名	1名
③ ふれあいキャンプ	12名	2名	14名	69名
④ ふりかえりの会	11名	4名	6名	8名

※学生アシスタントは、県内15大学と船橋市HP及び広報ふなばして募集をかけ、応募があった中から選出したボランティア学生

(2) 参加児童生徒と関係機関(継続相談または通室)

各関係機関	人数
青少年センター	1名
サポートルーム「ひまわり」	6名
総セ(教育相談班)	1名
関係機関に関わっていない(学校から)	4名

(3) 参加児童生徒数

内訳	人数
小学生男子	1名
小学生女子	3名
中学生男子	4名
中学生女子	4名

3 事業のまとめ

- (1) 参加児童生徒が充実感や達成感を得るため、体験活動に重点を置いた。学生アシスタントや他の参加児童生徒との関係づくりの場面を増やし、相互理解に努めることができたようにした。
- (2) 学校職員への周知及び該当児童生徒との積極的な人間関係づくりや、体験の共有に基づく良好な関係構築のため、学校関係者へ参加・協力を依頼した。

参加児童生徒総数は12名。関係機関に関わっていない参加者は4名であった。昨年度より参加児童生徒は減少した。小学生の参加は昨年度と同数の4名であった。事前の申込児童生徒は18名おり、6名は参加することができなかったが、キャンプに参加してみようと一歩踏み出せたことを評価したい。学生アシスタントについては、将来、教員志望や子どもに関わる仕事をしたいという、意識の高い学生が多く、若者らしいコミュニケーション能力を発揮し、児童生徒と良好な関係を築けた。さらに、昨年度も参加し、引き続き今年度も参加した学生が4名おり、様々な場面で中心となって積極的に活動していた。また、学校関係者や教育委員会の方々60名以上が一宮まで足を運んでくださり、子ども達の励みになった。解散式では、活動の様子を映像で流し、映像を見る様子や映像内の表情から、3日間の成長を感じることができた。

台風接近のため、ふりかえりの会を延期して実施したが、参加児童生徒は12名中11名が参加した。3日間の活動の様子を映像でふり返り、保護者や学校関係者の方々にも分かりやすく伝えることができた。今後の生活改善に向けては、家庭・学校・関係機関と連携しながら、支援に繋げていくこととする。

令和5年度 前期 小学校訪問予定表

2023/10/10 現在

No	学校名	訪問日	訪問時間	担当
8	海神	7月3日	9:30	所長
11	葛飾	7月5日	9:30	所長
16	高根東	7月10日	10:00	所長
21	八木が谷北	5月30日	10:30	所長
41	田喜野井	5月29日	10:00	所長
53	豊 富	5月29日	13:30	所長
23	金杉台	6月28日	10:00	補佐
24	法典	6月26日	10:00	補佐
29	行田東	7月5日	10:00	補佐
37	芝山西	6月27日	10:00	補佐
52	大穴北	6月30日	9:00	補佐
9	西海神	7月12日	13:30	中村
28	塚田	7月14日	10:00	中村
31	前原	6月22日	13:30	中村
32	中野木	7月11日	10:00	中村
48	習志野台第2	7月13日	10:00	中村
17	金杉	7月14日	10:00	村田
19	二 和	7月4日	10:00	村田
33	二宮	7月12日	10:00	村田
42	三山	7月13日	10:00	村田
13	八栄	7月6日	10:00	石井
26	法典東	7月18日	9:30	石井
35	飯山満南	6月14日	9:30	石井
36	芝山東	6月21日	9:30	石井
22	咲が丘	6月20日	10:00	岡崎
38	七林	7月12日	16:00	岡崎
44	高根台第二	6月23日	13:30	岡崎
45	高根台第三	6月16日	10:00	岡崎
51	大 穴	6月29日	10:00	岡崎

No	学校名	訪問日	訪問時間	担当
1	船橋	6月29日	10:00	若林
2	湊町	7月12日	10:30	若林
7	市場	6月30日	13:30	若林
10	海神南	7月5日	10:00	若林
43	三山東	7月19日	10:30	若林
30	行田西	6月28日	8:30	高見

3	南本町			指導課
4	宮本			指導課
5	若松			指導課
6	峰台			指導課
12	小栗原			指導課
14	夏見台			指導課
15	高根			指導課
18	三 咲			指導課
20	八木が谷			指導課
25	丸山			指導課
27	法典西			指導課
34	飯山満			指導課
39	薬円台			指導課
40	薬円台南			指導課
46	高 郷			指導課
47	習志野台第1			指導課
49	古和釜			指導課
50	坪井			指導課
54	小 室			指導課
55	塚田南			指導課

【報告】

・前期の小学校訪問は例年通り6月～7月にかけて実施し、長期欠席児童や問題行動、発達障害のある児童に対しての指導・助言・協議を行いました。

・長期欠席児童については400名近い報告があり、昨年度同期よりも増加傾向でした。また、そのうち関係機関に関わっていない児童が227名いました。今後、関係機関が関わっていく必要性がありそうです。

・指導に苦慮している児童について、特に低学年に多く見受けられました。教室を飛び出したり、発達障害の疑いがある児童への指導がうまくいかないケースがあるようです。現在も数校の小学校から見守り支援の要請を受けており、学校との連携を強化しています。

・後期は11月より訪問をしていく予定です。主に6年生について、中学校との連携がスムーズに行われるよう指導・助言・協議していきたいと思ひます。

船橋市青少年補導員連絡協議会の活動

1. 役員会及び理事会

(1) 役員会

- ・第1回役員会 6月19日(月) 実施
- ・第2回役員会 8月31日(木) 実施
- ・第3回役員会 11月上旬 開催予定

(2) 理事会

- ・第1回理事会 6月27日(火) 実施
- ・第2回理事会 9月7日(木) 実施
- ・第3回理事会 11月8日(水) 開催予定

2. 街頭補導

(1) センター補導 今年の9月から再開している。

(2) 地区補導 センター補導の再開に伴い、月1回実施している。

(3) 学校訪問

青少年補導委員の活動の一環として、学校の様子や通学路・危険箇所等見回りが必要な箇所などの情報交換のため実施している。今年度は、10～12月を目安に少人数での実施を計画している。

3. 広報委員会

- 第1回広報委員会 9月15日(金) 実施
- 第2回広報委員会 12月中 開催予定

4. 研修委員会

- 第1回研修委員会 9月7日(木) 実施

5. 県補連の活動

○県下一斉合同パトロール

7月28日(金) 実施(63名出席)

○千葉県青少年補導(委)員大会

9月30日(土) 四街道市文化センターで開催。

○列車補導(10月15日～11月30日)

列車には乗車せず、各地区の駅構内の使用状況の確認を目的として計画中。

○隣接補導

隣接市と連携をとりながら、活動の可否を検討していく。