

船橋市青少年センター活動状況

【令和4年度 統計資料】

- 1 活動経過及び参加行事
- 2 街頭補導活動
- 3 令和4年度統計資料
 - (1) 街頭補導
 - (2) 来所・訪問相談
 - (3) 電話相談
 - (4) メール相談
 - (5) 新規相談
 - (6) 船橋市立学校ネットパトロール等事業
- 4 環境浄化活動
- 5 広報活動
- 6 研修活動

令和4年度青少年センター活動状況

1 活動経過及び参加行事

月	日	青少年センター関係	日	関係機関及び団体
4		地区補導活動 センター補導活動【中止】	4	葛南地域行政生徒指導担当者協議会
	8	中学校入学式巡回	27	千教研船橋支会（生徒指導部会）
	13	一宮ふれあいキャンプ下見	27	九校・北習・二宮・北部地区生徒指導連絡会
		市青少年補導委員連絡協議会総会 書面審議		
	22	県青少年補導センター所長会議		
	22	県青少年補導センター連絡協議会		
5		地区補導活動 センター補導活動【中止】	2	学校支援会議
	10	県青少年補導センター連絡協議会総会	18	千教研船橋支会（生徒指導部会）
	11	県青少年補導（委）員連絡協議会理事会	18	北部地区生徒指導連絡会
			20	適応指導教室体験活動（船橋散策）
			24	葛南地域行政生徒指導担当者協議会
			24	北習志野地区生徒指導連絡会
			27	適応指導教室体験活動（プラネタリウム）
			30	九校地区生徒指導連絡会
6		地区補導活動 センター補導活動【中止】	8	千教研船橋支会（生徒指導部会）
		前期小学校訪問	8	北部地区生徒指導連絡会
	19	一宮ふれあいキャンプアシスタント会議	13	二宮地区生徒指導連絡会
	24	県青少年補導委員連絡協議会総会	23	適応指導教室体験活動（鋸山）
			24	九校地区生徒指導連絡会
			28	学校支援会議
			30	事例研究会
7		地区補導活動 センター補導活動【中止】	5	不登校対策会議
		県下一斉合同パトロール【中止】	6	千教研船橋支会（生徒指導部会）
		市中学校総合体育大会	7	学校警察連絡会
	6	第1回県青少年補導（委）員連絡協議会理事会	12	適応指導教室体験活動（アンデルセン公園）
	15	第1回青少年センター運営協議会	13	北部地区生徒指導連絡会
			21	青少年問題協議会
			22	葛南地域行政生徒指導担当者協議会
			27	学校支援会議
8		地区補導活動 センター補導活動【中止】		
	22	一宮ふれあいキャンプ事前準備会		
	25	一宮ふれあいキャンプ（～8/27）		
9		地区補導・学校訪問活動 センター補導活動【中止】	5	二宮地区生徒指導連絡会
		中学校体育祭巡回	6	北習志野地区生徒指導連絡会
	7	第2回県青少年補導（委）員連絡協議会理事会 書面開催	6	九校地区生徒指導連絡会
	8	市補導委員連絡協議会理事会	8	事例研究会
	9	一宮ふれあいキャンプふりかえりの会	9	北部地区生徒指導連絡会
			14	白井地区生徒指導連絡会
			27	適応指導教室体験活動（上野動物園）
			27	学校支援会議

10	<p>地区補導・学校訪問活動 センター補導活動【中止】 後期小学校訪問 中学校体育祭巡回</p> <p>7 第2回青少年センター運営協議会 14 第3回県青少年補導(委)員連絡協議会理事会</p>	<p>5 不登校対策会議 13 葛南地域行政生徒指導担当者協議会 14 北習志野地区生徒指導連絡会 18 適応体験活動(葛西臨海水族園) 18 九校地区生徒指導連絡会 18 教育行政運営会議 26 千教研船橋支会(生徒指導部会)</p>
11	<p>地区補導・学校訪問活動 センター補導・列車補導活動【中止】 後期小学校訪問</p> <p>10 市補導委員連絡協議会理事会 27 第53回県補導(委)員大会</p>	<p>4 青少年問題協議会 9 学校支援会議 11 九校地区生徒指導連絡会 16 千教研船橋支会(生徒指導部会) 16 北部地区生徒指導連絡会 21 適応指導教室体験活動(スポーツ・花育) 25 適応指導教室体験活動(プラネタリウム) 29 二宮地区生徒指導連絡会</p>
12	<p>地区補導活動 センター補導活動【中止】 本部視察研修【中止】 後期小学校訪問</p> <p>9 市川市との隣接地域補導関係者連絡会 15 習志野市との隣接地域補導関係者連絡会</p>	<p>7 九校地区生徒指導連絡会 7 白井地区生徒指導連絡会 8 不登校対策会議 8 北習地区生徒指導連絡会 13 二宮地区生徒指導連絡会 15 葛南地域生徒指導行政担当者協議会 21 適応指導教室体験活動(クリスマス会) 26 学校支援会議</p>
1	<p>地区補導活動 センター補導活動【中止】</p> <p>20 第3回青少年センター運営協議会 26 県青少年センター連絡協議会研修会 31 八千代市との隣接地域補導関係者連絡会</p>	<p>6 適応指導教室体験活動(船橋大神宮) 11 千教研船橋支会(生徒指導部会) 12 九校地区生徒指導連絡会 20 北部地区生徒指導連絡会 25 葛南地域行政生徒指導担当者協議会 26 適応指導教室体験活動(県警本部・きぼーる) 27 二宮地区生徒指導連絡会</p>
2	<p>地区補導活動 センター補導活動【中止】 鎌ヶ谷市との隣接地域補導関係者連絡会【中止】</p> <p>2 県補導委員連絡協議会船橋地区ブロック研修会 7 市青少年補導委員連絡協議会講演会 8 公立高校入試出願巡回 10 県青少年センター連絡協議会 15 第4回県青少年補導(委)員連絡協議会理事会 21 公立高校入試巡回 22 公立高校入試巡回 27 市青少年補導委員連絡協議会理事会</p>	<p>1 千教研船橋支会(生徒指導部会) 2 事例研究会 8 青少年問題協議会 13 九校地区生徒指導連絡会 17 葛南地域行政生徒指導担当者協議会 17 白井地区生徒指導連絡会 24 適応指導教室体験活動(プラネタリウム)</p>
3	<p>地区補導活動 センター補導活動【中止】</p> <p>7 公立高校入試発表巡回 9 中学校卒業式巡回 29 市青少年補導委員連絡協議会理事会</p>	<p>6 二宮地区生徒指導連絡会 14 不登校対策会議 14 九校地区生徒指導連絡会 20 学校支援会議</p>

2 街頭補導活動

青少年センターでは、青少年非行の早期発見、未然防止を目的に、青少年補導委員が中心となって、少年補導専門員（県警職員）、学校関係職員、センター職員等による街頭補導を実施し、適切な指導助言を行ってきました。

街頭補導は、市内の繁華街を中心とした7地域（船橋駅周辺・船橋イオンモール・西船橋駅周辺・津田沼駅周辺・ららぽーと・北習志野駅周辺・高根木戸駅周辺）をセンターの計画に沿って行うセンター補導と、市内中学校区を基準に12地区に区切り、それぞれの地区で計画して行う地区補導を、毎月実施してきました。令和4年度も新型コロナウイルス感染症感染拡大防止によりセンター補導の実施は見合わせました。

また、地区補導の回数を月1回から月2回に変更し、可能な限り、地区の学校・PTA・自治会・近隣市等とも協力し、補導場所の細分化・重点化に加えて、機動力による同時多方面化も図り、街頭補導の充実強化に努力してきました。

◎実施時間

1. 午前（～12:00）
2. 午後（12:00～16:00）
3. 夕方（16:00～18:00）
4. 夜間（18:00～）

◎補導従事者

1. 青少年補導委員
2. センター職員
3. 学校関係職員、京葉地区少年センター少年補導専門員（県警職員）、船橋警察署、船橋東警察署

◎補導場所

1. 街頭 繁華街・道路上・公園・神社・寺など
2. 娯楽施設 遊技場（ゲームセンター・カラオケ・映画館など）
3. 列車補導 JR・京成電鉄・新京成電鉄・東武鉄道・北総鉄道・東葉高速鉄道
4. その他 デパート・スーパー・コンビニエンスストア・駐車場・駐輪場など

※地区補導活動区域

地区名（中学校区）	小学校	高等学校・その他
1. 船橋・湊	船橋小、湊町小、南本町小、八栄小、夏見台小	中山学園
2. 宮本・若松	宮本小、若松小、峰台小、市場小	県立船橋 市立船橋
3. 海神・葛飾	海神小、西海神小、海神南小、葛飾小、小栗原小	
4. 行田・法田・旭	法典小、丸山小、法典東小、法典西小、塚田小、行田東小、行田西小、塚田南小	県立船橋啓明 県立船橋法典
5. 御滝・八木が谷・金杉台	三咲小、二和小、八木が谷小、八木が谷北小、咲が丘小、金杉台小	県立船橋北 県立船橋二和
6. 高根・高根台	高根小、高根東小、金杉小、高根台第二小、高根台第三小	県立船橋東
7. 芝山・七林	芝山東小、芝山西小、七林小、高郷小	県立船橋芝山
8. 習志野台・坪井	習志野台第一小、習志野台第二小、坪井小	千葉日大第一中・高日大習志野
9. 大穴・古和釜	古和釜小、大穴小、大穴北小	県立船橋古和釜
10. 前原・二宮・飯山満	前原小、中野木小、二宮小、飯山満小、飯山満南小、薬円台小	県立薬園台 東葉
11. 三田・三山	薬円台南小、田喜野井小、三山小、三山東小	
12. 豊富・小室	豊富小、小室小	県立船橋豊富 東京学館船橋

3 令和4年度 統計資料 【累計】

船橋市青少年センター

(1) 街頭補導

【4月からの累計】

① 月別補導状況

	4	5	6	7	8	9	10	11	12	1	2	3	合計
令和2年度	0	0	0	10	7	1	3	9	22	0	0	0	52
令和3年度	0	0	2	18	0	10	29	26	25	7	0	17	134
令和4年度	17	18	43	23	5	3	49	44	30	30	30	37	329

② 行為別状況

	4	5	6	7	8	9	10	11	12	1	2	3	合計	前年度 同期
喫煙	0	0	0	0	0	0	0	0	0	0	0	0	0	0
不健全娯楽	0	0	0	0	0	0	0	0	0	0	0	0	0	0
不良交友	0	0	0	0	0	0	0	0	0	0	0	0	0	0
自転車二人乗り	0	0	0	0	0	0	0	0	0	0	0	0	0	0
怠学	0	0	0	0	0	0	0	0	0	0	0	0	0	0
飲酒	0	0	0	0	0	0	0	0	0	0	0	0	0	0
帰宅指導	0	0	0	4	0	3	22	44	1	19	0	0	93	79
迷惑行為	0	0	0	0	0	0	7	0	0	4	0	0	11	0
状況確認	17	18	43	19	5	0	20	0	29	7	30	37	225	48
被害防止	0	0	0	0	0	0	0	0	0	0	0	0	0	7
合計	17	18	43	23	5	3	49	44	30	30	30	37	329	134

③ 補導青少年の学職別・月別状況

		4	5	6	7	8	9	10	11	12	1	2	3	合計	前年度 同期			
学 生	小学生	男	9	9	18	4	4	3	33	23	11	16	7	12	149	251	46 51	97
		女	3	9	21	3	1	0	14	15	12	2	6	16	102			
	中学生	男	0	0	0	7	0	0	0	3	5	4	9	4	32	51	14 14	28
		女	0	0	2	5	0	0	0	0	2	2	8	0	19			
	高校生	男	5	0	0	2	0	0	0	3	0	1	0	3	14	27	1 4	5
		女	0	0	2	2	0	0	2	0	0	5	0	2	13			
その 学生 他の	男	0	0	0	0	0	0	0	0	0	0	0	0	0	0	3 1	4	
	女	0	0	0	0	0	0	0	0	0	0	0	0	0				
有職青少年	男	0	0	0	0	0	0	0	0	0	0	0	0	0	0	0 0	0	
	女	0	0	0	0	0	0	0	0	0	0	0	0	0				
無職青少年	男	0	0	0	0	0	0	0	0	0	0	0	0	0	0	0 0	0	
	女	0	0	0	0	0	0	0	0	0	0	0	0	0				
小計	男	14	9	18	13	4	3	33	29	16	21	16	19	195	329	64 70	134	
	女	3	9	25	10	1	0	16	15	14	9	14	18	134				
合計		17	18	43	23	5	3	49	44	30	30	30	37	329			134	

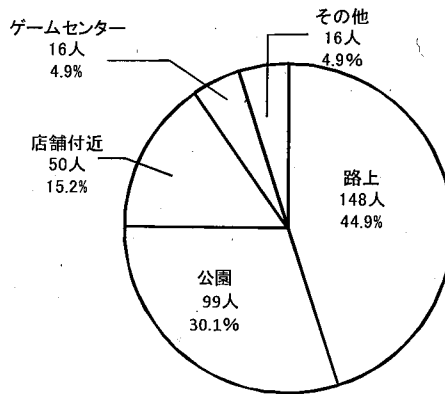
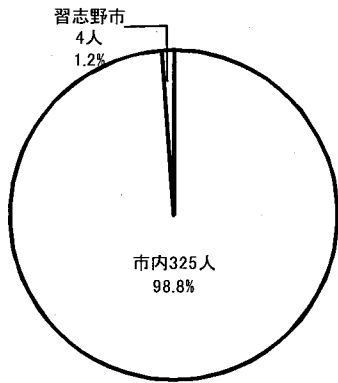
④ 補導青少年の行動別・学職別・男女別状況

【4月からの累計】

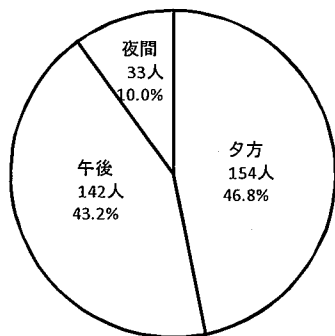
	小学生		中学生		高校生		その他の学生		有職青少年		無職青少年		小計		合計	前年度同期		合計
	男	女	男	女	男	女	男	女	男	女	男	女	男	女		小計		
																男	女	
喫煙	0	0	0	0	0	0	0	0	0	0	0	0	0	0	0	0	0	0
不健全娯楽	0	0	0	0	0	0	0	0	0	0	0	0	0	0	0	0	0	0
不良交友	0	0	0	0	0	0	0	0	0	0	0	0	0	0	0	0	0	0
自転車二人乗り	0	0	0	0	0	0	0	0	0	0	0	0	0	0	0	0	0	0
怠学	0	0	0	0	0	0	0	0	0	0	0	0	0	0	0	0	0	0
飲酒	0	0	0	0	0	0	0	0	0	0	0	0	0	0	0	0	0	0
帰宅指導	46	26	7	3	4	7	0	0	0	0	0	0	57	36	93	30	49	79
迷惑行為	3	4	4	0	0	0	0	0	0	0	0	0	7	4	11	0	0	0
状況確認	100	72	21	16	10	6	0	0	0	0	0	0	131	94	225	29	19	48
被害防止	0	0	0	0	0	0	0	0	0	0	0	0	0	0	0	5	2	7
合計	149	102	32	19	14	13	0	0	0	0	0	0	195	134	329	64	70	134

⑤ 補導青少年の居住地別状況と補導場所

(総数 329 人)



⑥ 補導青少年の補導時間帯 (総数 329 人)



(2) 来所・訪問相談

【4月からの累計】

① 月別相談回数

	4月	5月	6月	7月	8月	9月	10月	11月	12月	1月	2月	3月	合計
令和2年度	12	8	175	215	97	215	211	240	204	184	219	175	1955
令和3年度	83	85	101	112	30	112	127	124	115	140	142	149	1320
令和4年度	65	103	137	83	49	142	156	135	140	139	173	158	1480

② 来所・訪問相談の内容と月別状況

	4月	5月	6月	7月	8月	9月	10月	11月	12月	1月	2月	3月	合計	前年度 同期
不登校	46	68	91	61	43	116	118	100	97	89	137	123	1089	881
登校渋り	0	0	1	0	0	2	0	0	3	5	1	0	12	9
集団不応(反)	11	12	14	7	0	3	6	8	10	11	13	12	107	87
集団不応(非)	2	8	1	6	0	14	26	21	16	2	1	3	100	189
いじめ	0	3	9	0	0	0	0	0	3	20	8	7	50	53
進路	0	0	0	0	0	0	0	0	0	0	0	0	0	0
不良交友	0	0	0	0	0	0	0	0	0	0	1	0	1	0
暴力行為	0	0	0	0	0	0	0	0	1	4	3	4	12	30
暴行被害	0	0	0	0	0	0	0	0	0	0	0	0	0	0
窃盗・盗癖・万引き	0	0	0	0	0	0	0	0	0	1	0	0	1	4
金品持ち出し	0	0	0	0	3	0	0	1	1	0	0	0	5	0
家庭内暴力・反抗	2	7	12	2	0	0	1	0	4	3	1	2	34	20
恐喝	0	0	0	0	0	0	0	0	0	0	0	0	0	0
男女交際・ 不純異性交遊	0	0	0	0	0	0	0	0	0	0	0	0	0	0
DV・虐待	0	0	0	0	0	0	0	0	0	0	1	0	1	6
家出	0	0	0	0	0	0	0	0	0	0	0	0	0	0
しつけ	1	0	0	0	0	0	0	1	0	0	0	0	2	0
情緒不安定	0	0	0	0	0	1	0	0	0	0	1	2	4	21
その他	3	5	9	7	3	6	5	4	5	4	6	5	62	20
合計	65	103	137	83	49	142	156	135	140	139	173	158	1480	1320

③ 来所・訪問相談の学職別・月別・男女別状況

			4月	5月	6月	7月	8月	9月	10月	11月	12月	1月	2月	3月	小計	合計	前年度同期		
			合計	小計	合計														
学	小学生	男	13	13	24	18	17	27	43	39	39	39	45	51	368	444	172	249	
		女	0	13	11	10	0	5	5	0	8	10	9	5	76		77		
	中学生	男	21	41	51	27	21	46	46	34	40	59	79	70	535	962	497	983	
		女	24	32	43	22	8	60	55	55	47	25	34	22	427		486		
	生	高校生	男	0	0	1	1	1	1	0	0	1	0	0	1	6	34	30	35
			女	5	1	6	4	2	1	1	2	0	1	4	1	28		5	
その他		男	0	2	0	0	0	0	0	0	0	0	0	0	2	18	5	8	
		女	0	0	0	0	0	0	4	2	4	3	0	3	16		3		
有職青少年	男	0	0	0	0	0	0	0	0	0	0	0	1	0	1	1	0	0	
	女	0	0	0	0	0	0	0	0	0	0	0	0	0	0		0		
無職青少年	男	2	1	1	1	0	2	2	3	1	2	1	3	19	21	45	45		
	女	0	0	0	0	0	0	0	0	0	0	0	2	2		0			
小計	男	36	57	77	47	39	76	91	76	81	100	126	125	931	1480	749	1320		
	女	29	46	60	36	10	66	65	59	59	39	47	33	549		571			
合計			65	103	137	83	49	142	156	135	140	139	173	158		1480		1320	

④ 来所・訪問相談の内容別・学職別・男女別累計

	小学生		中学生		高校生		その他の学生		有職青少年		無職青少年		小計		合計	前年度同期			
	男	女	男	女	男	女	男	女	男	女	男	女	男	女		小計	男	女	合計
不登校	318	25	410	327	2	5	2	0	0	0	0	0	732	357	1089	481	400	881	
登校渋り	0	0	0	10	1	1	0	0	0	0	0	0	1	11	12	4	5	9	
集団不応答(反)	19	0	66	22	0	0	0	0	0	0	0	0	85	22	107	84	3	87	
集団不応答(非)	1	16	0	64	0	0	0	0	0	0	19	0	20	80	100	59	130	189	
いじめ	19	20	11	0	0	0	0	0	0	0	0	0	30	20	50	35	18	53	
進路	0	0	0	0	0	0	0	0	0	0	0	0	0	0	0	0	0	0	
不良交友	0	0	0	0	0	0	0	0	1	0	0	0	1	0	1	0	0	0	
暴力行為	9	0	3	0	0	0	0	0	0	0	0	0	12	0	12	30	0	30	
暴行被害	0	0	0	0	0	0	0	0	0	0	0	0	0	0	0	0	0	0	
窃盗・盗難・万引き	0	1	0	0	0	0	0	0	0	0	0	0	0	1	1	4	0	4	
金品持ち出し	0	0	5	0	0	0	0	0	0	0	0	0	5	0	5	0	0	0	
家庭内暴力・反抗	0	1	33	0	0	0	0	0	0	0	0	0	33	1	34	20	0	20	
恐喝	0	0	0	0	0	0	0	0	0	0	0	0	0	0	0	0	0	0	
男女交際・不純異性交遊	0	0	0	0	0	0	0	0	0	0	0	0	0	0	0	0	0	0	
DV・虐待	0	1	0	0	0	0	0	0	0	0	0	0	0	1	1	3	3	6	
家出	0	0	0	0	0	0	0	0	0	0	0	0	0	0	0	0	0	0	
しつけ	1	0	0	0	0	1	0	0	0	0	0	0	1	1	2	0	0	0	
情緒不安定	0	0	0	0	0	2	0	0	0	0	0	2	0	4	4	21	0	21	
その他	1	12	7	4	3	19	0	16	0	0	0	0	11	51	62	8	12	20	
合計	368		76	535	427	6	28	2	16	1	0	19	2	931	549	1480	749	571	1320
	444		962		34		18		1		21								

(3) 電話相談

① 月別相談回数

【4月からの累計】

	4	5	6	7	8	9	10	11	12	1	2	3	合計
令和2年度	53	184	298	374	217	443	332	380	295	278	329	259	3442
令和3年度	177	227	189	124	126	249	237	184	122	225	182	292	2334
令和4年度	159	166	264	170	86	143	98	150	230	206	245	132	2049

② 電話相談の内容と月別状況

	4	5	6	7	8	9	10	11	12	1	2	3	合計	前年度 同期
不登校	89	111	166	109	79	121	71	135	145	147	156	96	1425	1363
登校渋り	0	0	0	0	0	0	0	0	10	10	6	0	26	6
集団不応(反)	24	8	14	17	0	0	4	1	20	16	18	12	134	132
集団不応(非)	4	8	3	3	4	10	7	4	15	7	8	4	77	147
いじめ	0	0	2	0	0	0	0	3	0	6	11	11	33	16
進路	0	0	0	0	0	0	0	0	1	0	0	0	1	4
不良交友	0	0	0	0	0	0	0	0	3	0	12	0	15	2
暴力行為	0	0	0	0	0	0	0	0	3	1	2	1	7	36
暴行被害	0	0	0	0	0	0	0	0	0	0	0	0	0	0
窃盗・盗癖・万引き	0	0	0	0	0	0	1	0	0	0	0	0	1	17
金品持ち出し	0	0	0	0	1	1	2	0	1	0	0	0	5	0
家庭内暴力・反抗	38	34	76	36	0	0	3	0	25	14	27	7	260	523
恐喝	0	0	0	0	0	0	0	0	0	0	0	0	0	0
男女交際	0	2	0	0	0	0	0	0	0	0	0	0	2	2
DV・虐待	0	0	0	0	0	0	0	0	0	0	3	0	3	9
家出	0	0	0	0	0	0	0	0	0	0	0	0	0	2
しつけ	3	0	1	0	0	0	0	0	0	0	0	0	4	3
情緒不安定	0	0	0	0	0	9	2	5	6	2	1	1	26	34
その他	1	3	2	5	2	2	8	2	1	3	1	0	30	38
合計	159	166	264	170	86	143	98	150	230	206	245	132	2049	2334

③ 電話相談の学職別・月別・男女別状況

【4月からの累計】

		4月からの累計													合計	前年度同期		
		4	5	6	7	8	9	10	11	12	1	2	3	小計		小計	合計	
学	小学生	男	20	21	31	24	23	38	25	26	28	38	35	33	342	441	563	684
		女	1	4	12	10	0	1	8	5	17	25	12	4	99		121	
	中学生	男	75	107	170	91	38	50	34	66	96	76	143	69	1015	1485	938	1517
		女	47	26	40	36	21	44	27	41	73	58	33	24	470		579	
生	高校生	男	0	0	3	2	2	0	0	3	4	0	2	0	16	75	65	74
		女	12	4	6	4	0	9	3	6	7	5	3	0	59		9	
	その他	男	0	0	0	0	0	0	1	1	0	0	0	0	2	3	0	1
女	0	0	1	0	0	0	0	0	0	0	0	0	0	1	1			
有職青少年	男	0	0	0	0	0	0	0	0	0	0	17	0	17	17	0	0	
	女	0	0	0	0	0	0	0	0	0	0	0	0	0		0		
無職青少年	男	4	4	1	3	2	1	0	2	5	4	0	1	27	28	56	58	
	女	0	0	0	0	0	0	0	0	0	0	0	1	1		2		
小計	男	99	132	205	120	65	89	60	98	133	118	197	103	1419	2049	1622	2334	
	女	60	34	59	50	21	54	38	52	97	88	48	29	630		712		
合計		159	166	264	170	86	143	98	150	230	206	245	132					

④ 電話相談の内容別・学職別・男女別状況

	小学生		中学生		高校生		その他の学生		有職青少年		無職青少年		小計		合計	前年度同期		
	男	女	男	女	男	女	男	女	男	女	男	女	男	女		小計		合計
																男	女	
不登校	324	66	592	408	8	26	1	0	0	0	0	0	925	500	1425	777	586	1363
登校渋り	0	0	0	26	0	0	0	0	0	0	0	0	0	26	26	3	3	6
集団不適応(反)	6	0	124	4	0	0	0	0	0	0	0	0	130	4	134	126	6	132
集団不適応(非)	2	14	0	29	0	0	0	0	5	0	27	0	34	43	77	58	89	147
いじめ	7	8	18	0	0	0	0	0	0	0	0	0	25	8	33	10	6	16
進路	0	0	0	0	1	0	0	0	0	0	0	0	1	0	1	4	0	4
不良交友	0	0	0	3	0	0	0	0	12	0	0	0	12	3	15	1	1	2
暴力行為	0	0	7	0	0	0	0	0	0	0	0	0	7	0	7	36	0	36
暴行被害	0	0	0	0	0	0	0	0	0	0	0	0	0	0	0	0	0	0
窃盗・盗難・万引き	0	0	1	0	0	0	0	0	0	0	0	0	1	0	1	17	0	17
金品持ち出し	0	0	5	0	0	0	0	0	0	0	0	0	5	0	5	0	0	0
家庭内暴力・反抗	0	3	255	0	0	2	0	0	0	0	0	0	255	5	260	523	0	523
恐喝	0	0	0	0	0	0	0	0	0	0	0	0	0	0	0	0	0	0
男女交際 不純異性交遊	0	0	2	0	0	0	0	0	0	0	0	0	2	0	2	0	2	2
DV・虐待	0	3	0	0	0	0	0	0	0	0	0	0	0	3	3	9	0	9
家出	0	0	0	0	0	0	0	0	0	0	0	0	0	0	0	0	2	2
しつけ	0	0	0	0	0	3	0	1	0	0	0	0	0	4	4	1	2	3
情緒不安定	0	0	5	0	0	20	0	0	0	0	0	1	5	21	26	31	3	34
その他	3	5	6	0	7	8	1	0	0	0	0	0	17	13	30	26	12	38
合計	342	99	1015	470	16	59	2	1	17	0	27	1	1419	630	2049	1622	712	2334
	441		1485		75		3		17		28							

(4) メール相談

月別相談回数

【4月からの累計】

	4	5	6	7	8	9	10	11	12	1	2	3	合計
令和2年度	0	0	1	1	0	0	0	1	0	0	0	0	3
令和3年度	0	0	0	0	1	2	0	2	0	0	0	0	5
令和4年度	0	0	1	0	0	0	1	0	0	0	0	0	2

(5) 新規相談

① 月別新規相談受案件数

【4月からの累計】

	4	5	6	7	8	9	10	11	12	1	2	3	合計
令和2年度	8	8	16	10	7	7	9	7	6	3	6	7	94
令和3年度	27	10	9	5	1	9	8	4	9	3	5	5	95
令和4年度	37	10	17	7	1	6	12	9	17	11	11	2	140

② 新規相談受理の累計

【4月からの累計】

	相談経路				学 職												計		合計
	家 庭	学 校	本 人	その他 関係機関	小学生		中学生		高校生		その他の 学生		有職 青少年		無職 青少年		男	女	
					男	女	男	女	男	女	男	女	男	女	男	女			
不登校	41	33	0	8	15	9	26	18	5	9	0	0	0	0	0	0	46	36	82
登校渋り	3	2	0	0	1	0	1	0	2	1	0	0	0	0	0	0	4	1	5
集団不適応(反)	0	6	0	1	4	0	2	1	0	0	0	0	0	0	0	0	6	1	7
集団不適応(非)	3	3	0	1	2	1	1	1	0	0	0	0	0	0	2	0	5	2	7
いじめ	1	5	0	0	2	3	1	0	0	0	0	0	0	0	0	0	3	3	6
進路	1	0	0	0	0	0	0	0	1	0	0	0	0	0	0	0	1	0	1
不良交友	2	0	0	0	0	0	0	1	0	0	0	0	1	0	0	0	1	1	2
暴力行為	0	2	0	0	1	0	1	0	0	0	0	0	0	0	0	0	2	0	2
暴行被害	0	0	0	0	0	0	0	0	0	0	0	0	0	0	0	0	0	0	0
窃盗・盗難・万引き	1	1	0	0	0	1	1	0	0	0	0	0	0	0	0	0	1	1	2
金品持ち出し	0	0	0	0	0	0	0	0	0	0	0	0	0	0	0	0	0	0	0
家庭内暴力 反抗	7	0	0	1	0	1	3	2	0	1	1	0	0	0	0	0	4	4	8
恐喝	0	0	0	0	0	0	0	0	0	0	0	0	0	0	0	0	0	0	0
男女交際 不純異性交遊	1	1	0	0	0	0	1	0	0	0	0	1	0	0	0	0	1	1	2
DV・虐待	1	0	0	0	0	1	0	0	0	0	0	0	0	0	0	0	0	1	1
家出	0	0	0	0	0	0	0	0	0	0	0	0	0	0	0	0	0	0	0
しつけ	3	0	0	1	1	0	0	1	0	1	0	1	0	0	0	0	1	3	4
情緒不安定	1	1	0	0	0	0	0	1	1	0	0	0	0	0	0	0	1	1	2
その他	2	5	0	2	3	3	1	0	0	1	1	0	0	0	0	0	5	4	9
計	67	59	0	14	29	19	38	25	9	13	2	2	1	0	2	0	81	59	
	140				48		63		22		4		1		2				140

* その他は卒業後の生活相談、訪問支援、性格に関する相談であった。

4月からの総数	140
前年度同期	95

(6) ネットパトロール

【4月からの累計】

① 検知総数

	4月	5月	6月	7月	8月	9月	10月	11月	12月	1月	2月	3月	合計
令和2年度	6	1	17	29	39	42	76	59	86	137	158	77	727
令和3年度	65	87	64	65	61	103	81	86	76	93	84	67	932
令和4年度	49	73	64	72	63	179	253	208	156	64	51	266	1498

② 投稿分類

	4月	5月	6月	7月	8月	9月	10月	11月	12月	1月	2月	3月	合計	前年度 同期
いじめ・中傷	0	0	0	0	0	11	14	0	5	0	0	7	37	1
不法行為	0	0	0	0	0	0	0	0	0	0	0	1	1	0
トラブル	0	0	0	0	0	0	1	2	0	0	0	0	3	0
個人情報	48	70	62	63	55	106	168	71	57	57	51	56	864	814
生徒指導	0	0	0	0	0	0	0	2	0	0	0	0	2	0
学校・教職員	1	2	1	9	2	37	65	129	91	7	0	202	546	52
その他	0	1	1	0	6	25	5	4	3	0	0	0	45	65
合計	49	73	64	72	63	179	253	208	156	64	51	266	1498	932

*その他は、新型コロナウイルスに関する投稿であった。

③ リスクレベル内訳

※レベル2の()内は、(2B/2A)の内訳。

	4月	5月	6月	7月	8月	9月	10月	11月	12月	1月	2月	3月	合計	前年度 同期
レベル1	49	65	61	70	61	173	203	204	156	64	51	259	1416	880
レベル2	0	8(8/0)	3(3/0)	2(2/0)	2(2/0)	6(5/1)	50(43/7)	3(3/0)	0(0/0)	0(0/0)	0(0/0)	7(7/0)	81(73/8)	52(47/5)
レベル3	0	0	0	0	0	0	0	1	0	0	0	0	1	0
合計	49	73	64	72	63	179	253	208	156	64	51	266	1498	932

④ 学校種別内訳

	4月	5月	6月	7月	8月	9月	10月	11月	12月	1月	2月	3月	合計	前年度 同期
小学校	0	0	0	0	0	0	0	0	0	0	0	1	1	16
中学校	9	10	10	10	11	11	13	14	13	14	13	21	149	177
高等学校	40	63	54	62	52	168	240	194	143	50	38	244	1348	739
特別支援学校	0	0	0	0	0	0	0	0	0	0	0	0	0	0
合計	49	73	64	72	63	179	253	208	156	64	51	266	1498	932

⑤ サイト名別検知数

	4月	5月	6月	7月	8月	9月	10月	11月	12月	1月	2月	3月	合計	前年度 同期
Twitter	43	46	49	50	50	49	50	52	52	52	51	73	617	682
掲示板型	6	27	15	22	13	130	203	156	82	12	0	142	808	247
ブログ型	0	0	0	0	0	0	0	0	22	0	0	49	71	2
その他サービス	0	0	0	0	0	0	0	0	0	0	0	2	2	1
合計	49	73	64	72	63	179	253	208	156	64	51	266	1498	932

掲示板型・・・爆サイ.com、みんなの小学校・中学校情報など

ブログ型・・・Ameblo、Croozなど

その他サービス・・・Instagram、Googleサイトなど

4 環境浄化活動

青少年が日々生活する場所が、すべて満足すべき環境にあるとは言い難いものがあります。青少年センターでも、青少年の健全育成・非行防止のために、「船橋市青少年の環境をよくする市民の会」と連携を図りながら環境浄化活動を推進しています。

令和4年度においても、新型コロナウイルス感染症感染拡大防止により活動が制限されましたが、可能な限り、地区補導による地区の情報収集(危険箇所等)や、青少年補導委員による学校訪問から学区内の情報交換を行い、危険な場所や溜り場等の巡回・点検活動等を実施して、環境浄化への啓発に努めてきました。また、令和元年度より業務委託による「船橋市立学校ネットパトロール等事業」を実施し、SNS等でのトラブルの未然防止・早期発見・早期対応に努めました。

5 広報活動

青少年の健全育成及び非行防止は、青少年センターをはじめ関係機関や各団体が連絡を取り合い、総合的・効果的に推進しなければならないことは当然ですが、現在は地域ぐるみの取り組みの重要性が強調されています。その活動の推進のためにも、広報活動を強化する必要があります。

令和4年度は次のように取り組んできました。

- (1) 学校・PTA・その他各種団体などで開催する研修会、連絡会等に、講師等で積極的に参加し、青少年非行の現状とその傾向、青少年の健全育成、青少年センターの業務及びその役割について啓発活動を行ってきました。
- (2) 青少年センター要覧「あゆみ」を発行し、青少年センターの実践を紹介してきました。
- (3) 青少年センターだより「ふれあい」を年7回発行し、青少年の補導・相談の状況等を知らせてきました。
- (4) 青少年補導委員連絡協議会広報誌「はばたき」を年1回発行し、青少年非行の早期発見・未然防止のための青少年補導委員の活動状況等を知らせてきました。

6 研修活動

- 青少年補導委員実技研修会 【中止】
- 県下一斉合同パトロール 各地区で実施
- 青少年補導委員視察研修会 【中止】
- 青少年補導委員バス研修会 【中止】
- 千葉県青少年補導(委)員大会 令和4年11月27日 野田市
- 市川市との隣接地域補導関係者連絡会 令和4年12月9日 塚田南小学校
- 習志野市との隣接地域補導関係者連絡会 令和4年12月15日 三山小学校
- 八千代市との隣接地域補導関係者連絡会 令和5年1月31日 船橋市青少年センター
- 鎌ヶ谷市との隣接地域補導関係者連絡会 【中止】
- 千葉県青少年補導委員連絡協議会ブロック研修会 令和5年2月2日 浦安市
- 青少年補導委員研修会 令和5年2月7日 船橋市青少年センター