

八栄小学校の通学区域の見直しに関する

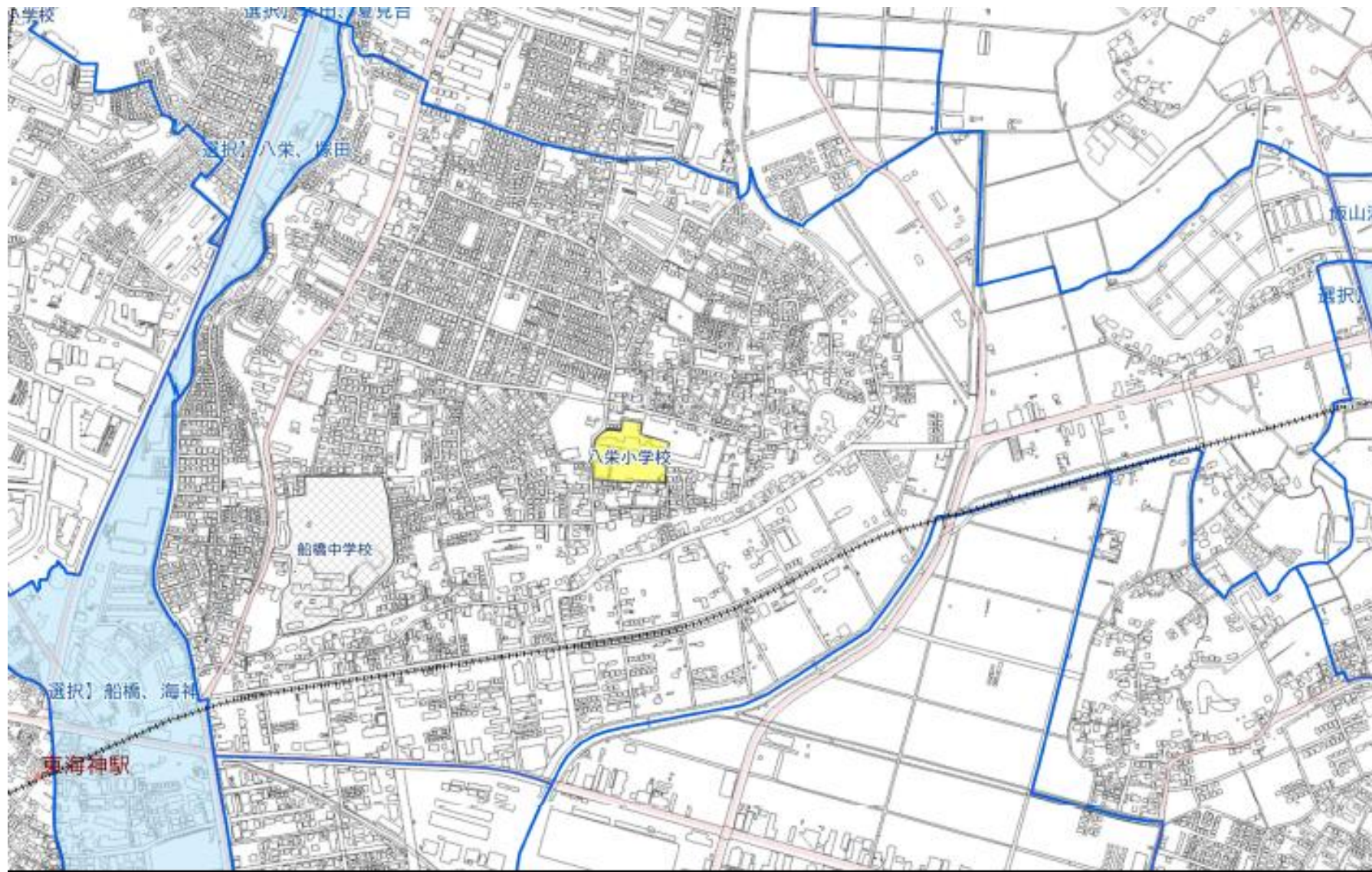
第2回 地域説明会

日時：令和4年2月20日(日) 午前10時00分～

場所：夏見公民館 講堂

船橋市教育委員会

八栄小学校の学区（現状）



夏見1丁目～7丁目

米ヶ崎町

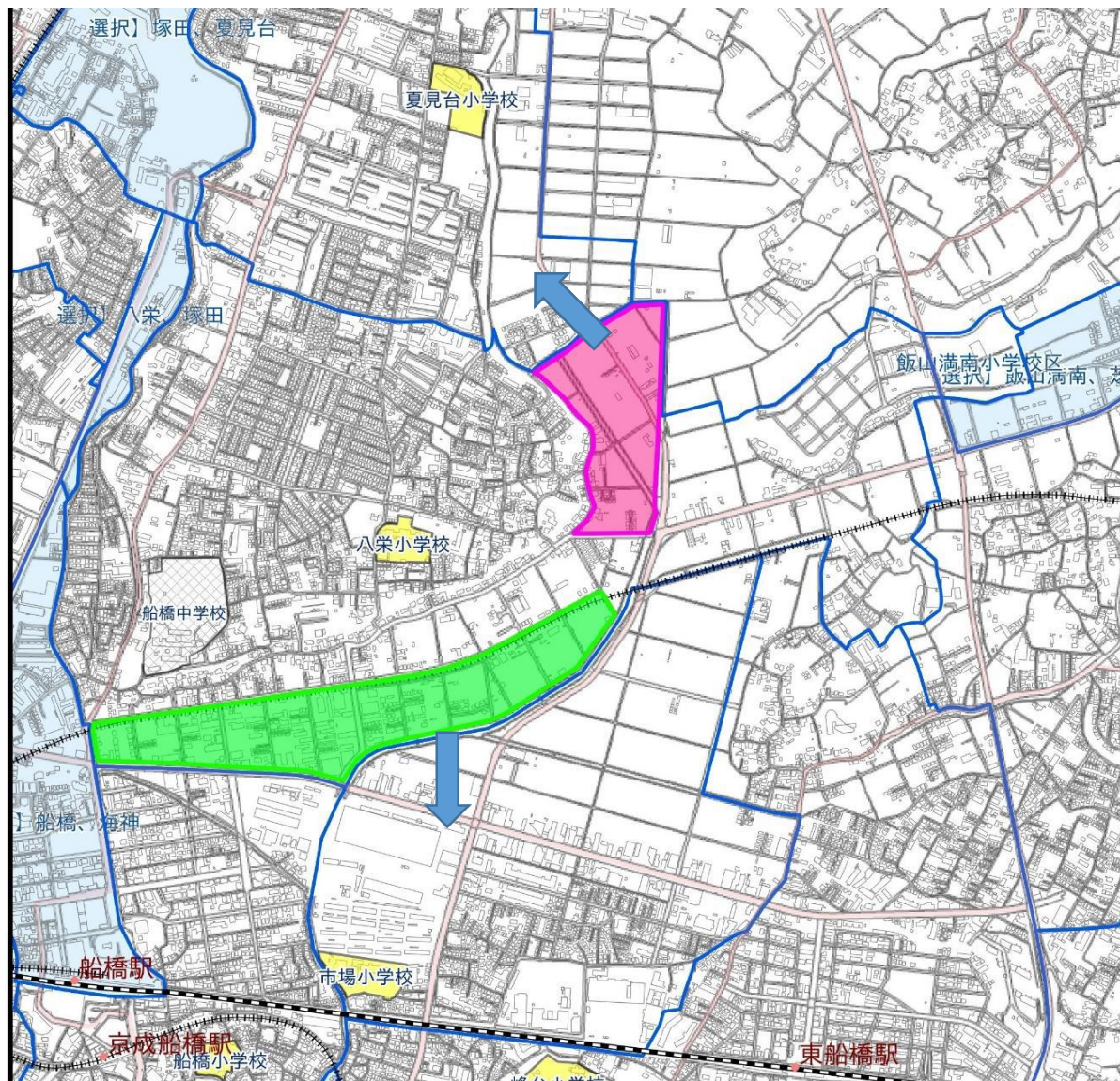
1番地～449番地、450番地の一部、451番地の一部、452番地の一部、477番地～479番地、483番地、508番地、509番地の一部、510番地以降

北本町2丁目

59番～62番、63番1・3号・5号・7号・26号、65番、66番23号・24号

八栄小学校 第1回地域説明会時 学区変更 (案)

3



夏見台小学校の学区に変更
夏見7丁目 (全域)

市場小学校の学区に変更
夏見1丁目

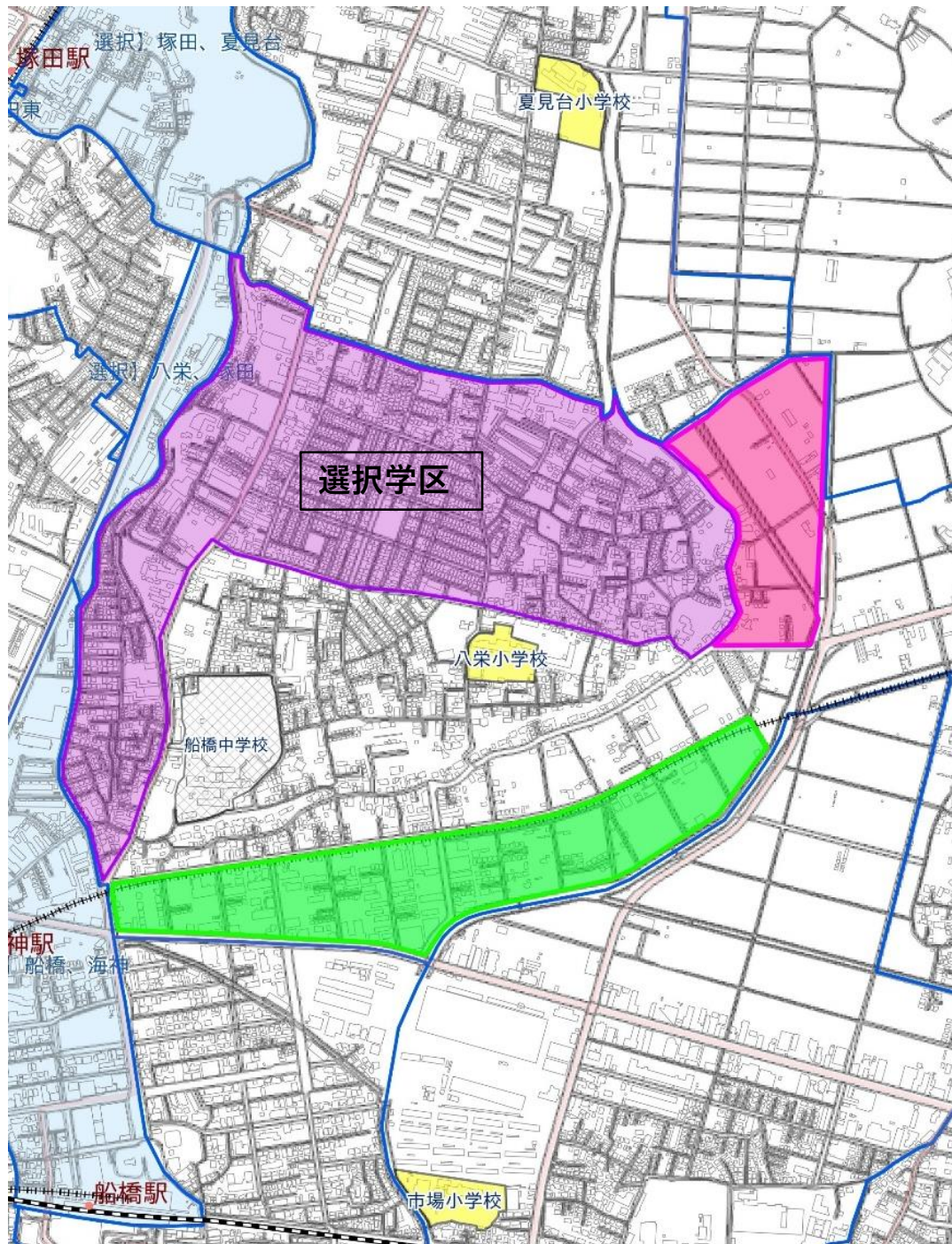
1番、3番、4番、5番、8番、
9番～11番、13番、14番、
16番、17番、20番、21番

夏見5丁目

1番、4番、5番、7番、8番、
11番、12番、15～17番

対象は令和5年度 (2023年4月) に新1年生
になる児童から

- ・すでに八栄小学校に在籍している児童に
転校していただくことはありません
- ・弟妹が入学する際に兄姉が八栄小学校に
在籍している場合は、弟妹は指定校変更を
申請することで八栄小学校に入学できます



八栄小学校学区変更 (一部変更案)

変更点 ① 選択地域を追加

令和5年4月の新入学児童から
八栄小学校と夏見台小学校の選択地域を設定
対象地域…夏見3,4,6丁目(全域)
* 入学する前年の9月に入学する小学校を選択して
いただくお知らせを送ります

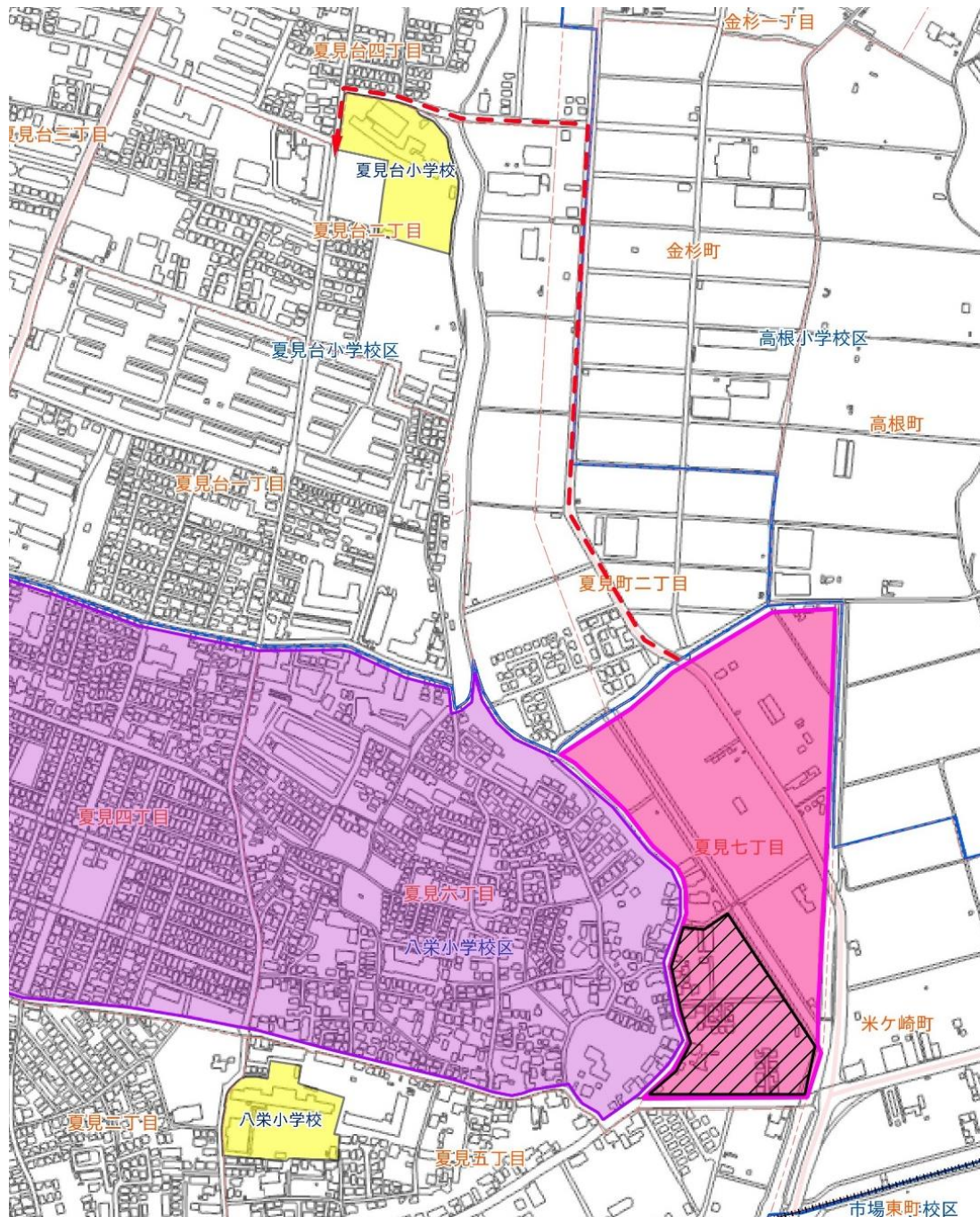
変更点② 通学指定校変更許可地域を追加

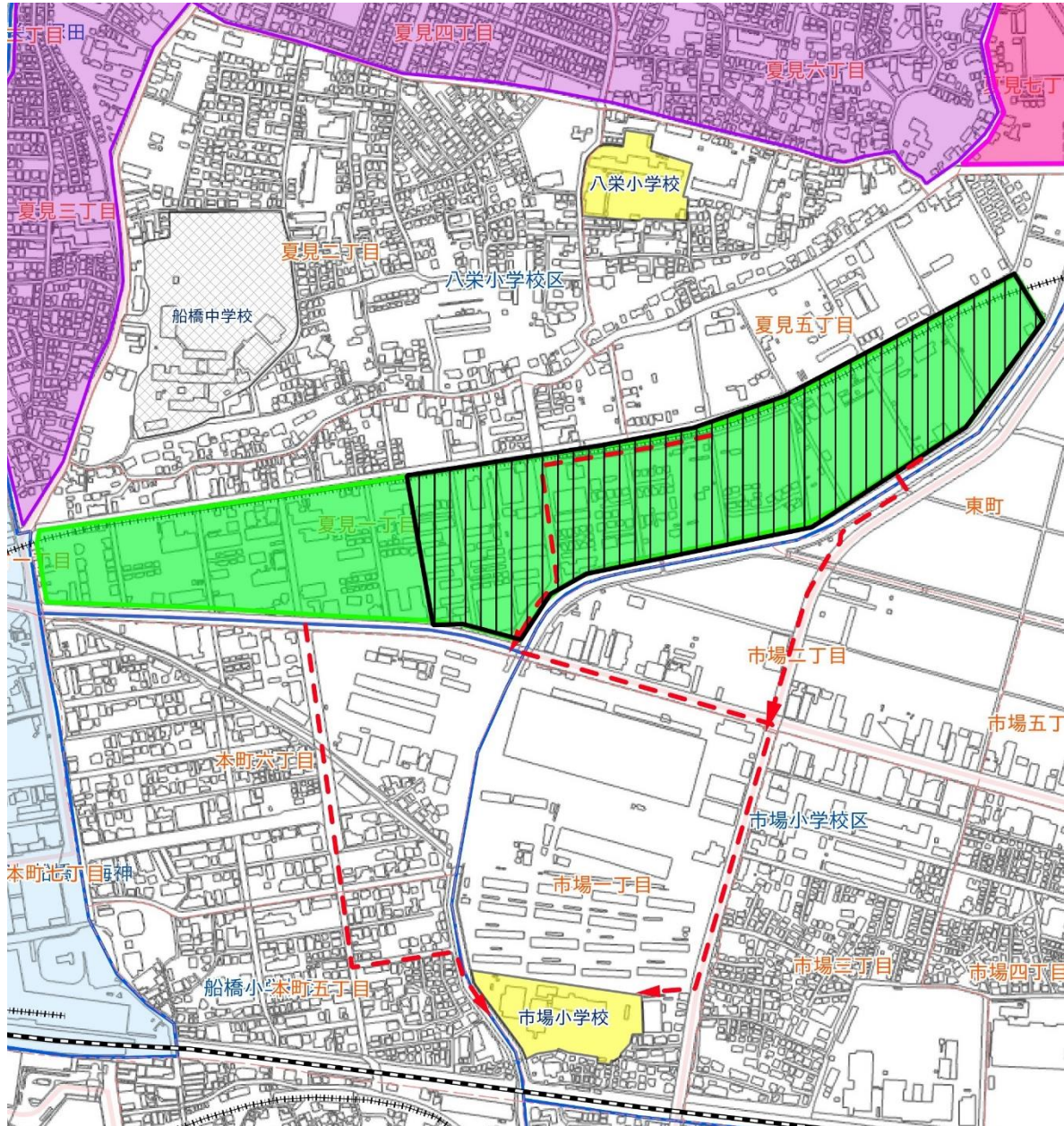
以下の地域にすでに居住している児童については、八栄小学校までの通学距離と夏見台小学校までの通学距離の差が大きいことに考慮して、小学校入学時に「通学指定校変更申請」を提出いただくことで、八栄小学校に入学することができます。小学校に入学する前年に学務課学事係にご相談ください。

《通学指定校変更許可地域》 地図上の斜線の地域

夏見7丁目1番, 2番, 3番に

R5年4月1日までに該当地域に住民登録があり、
小学校入学時に同住所に居住している児童





変更点③ 通学指定校変更許可地域を追加

以下の地域にすでに居住している児童については、八栄小学校までの通学距離と市場小学校までの通学距離の差が大きいことに考慮して、小学校入学時に「通学指定校変更申請」を提出いただくことで、八栄小学校に入学することができます。小学校に入学する前年に学務課学事係にご相談ください。

《通学指定校変更許可地域》 地図上の斜線の地域
 夏見1丁目14番,16番,17番,20番,21番
 夏見5丁目1番,4番,5番,7番,8番,11番,12番,15~17番
 にR5年4月1日までに該当地域に住民登録があり、小学校入学時に同住所に居住している児童

変更点④ 想定される通学経路の一部変更

夏見5丁目11番,12番,15~17番について、
 想定される通学経路を、東葉高速沿い側道から
 鷹匠橋を通過する経路に変更

八栄小学校の学級数・児童数と今後の推計

普通教室数
31

	年度	1年		2年		3年		4年		5年		6年		合計		児童数 前年比
		学級数	児童数	学級数	児童数	学級数	児童数	学級数	児童数	学級数	児童数	学級数	児童数	学級数	児童数	
実数	元	5	165	5	149	5	157	5	175	4	152	5	164	29	962	—
	2	5	163	5	172	5	148	5	160	5	176	5	154	30	973	11
	3	5	173	5	165	6	177	4	150	5	160	5	179	30	1004	31
推計	4	6	190	6	179	5	167	5	179	4	151	5	160	31	1026	22
	5	6	192	6	196	6	181	5	169	5	181	4	151	32	1070	44
	6	6	203	6	198	6	198	6	183	5	170	5	181	34	1133	63
	7	6	181	6	209	6	200	6	200	6	185	5	170	35	1145	12
	8	6	193	6	187	7	211	6	202	6	202	6	185	37	1180	35
	9	7	223	6	199	6	189	7	213	6	204	6	202	38	1230	50

令和元～3年度は各年度5月1日現在の実数。令和4～9年度は各年度5月1日現在の推計値。

八栄小学校の推計【学区変更(一部変更案)実施後】

普通教室数

31

	年度	1年		2年		3年		4年		5年		6年		合計		1年児童数の 学区変更前 との差
		学級数	児童数	学級数	児童数	学級数	児童数	学級数	児童数	学級数	児童数	学級数	児童数	学級数	児童数	
実数	3	5	173	5	165	6	177	4	150	5	160	5	179	30	1004	-
推計	4	6	190	6	179	5	167	5	179	4	151	5	160	31	1026	-
	5	5	165	6	196	6	181	5	169	5	181	4	151	31	1043	△27
	6	5	175	5	168	6	197	6	182	5	170	5	181	32	1073	△28
	7	5	157	6	177	5	172	6	198	6	183	5	170	33	1057	△24
	8	5	167	5	160	6	180	5	173	6	199	6	183	33	1062	△26
	9	5	173	5	170	5	163	6	181	5	174	6	199	32	1060	△50

令和3年度は5月1日現在の実数。令和4～9年度は各年度5月1日現在の推計値。

※32～33学級時は特別教室を一時転用

八栄小学校と近隣校の状況

小学校名	普通教室として使用できる 教室数	分類	学級数及び児童数(普通学級のみ)								
			R元	R2	R3	R4	R5	R6	R7	R8	R9
八栄小	31	学級数	29	30	30	31	32	34	35	37	38
		児童数	962	973	1,004	1,026	1,070	1,133	1,145	1,180	1,230
市場小	26	学級数	23	26	11	9	7	7	7	7	6
		児童数	770	847	272	213	198	180	178	168	157
夏見台小	25	学級数	23	20	21	20	19	19	18	17	15
		児童数	685	654	637	611	583	568	528	490	432

令和元～3年度は各年度5月1日現在の実数。令和4～9年度は各年度5月1日現在の推計値。
 普通教室数を比較するため、特別支援学級の学級数・児童数は表に計上していません。
 (令和3年5月1日現在 夏見台小学校 特別支援学級数4学級・児童数21人)

学区変更(一部変更案)実施後の八栄小学校と近隣校の推計

小学校名	普通教室として使用できる教室数	分類	学級数および児童数(普通学級のみ)						
			R3	R4	R5	R6	R7	R8	R9
八栄小	31	学級数	30	31	31	32	33	33	32
		児童数	1,004	1,026	1,043	1,073	1,057	1,062	1,060
市場小	26	学級数	11	9	8	9	10	11	11
		児童数	272	213	218	221	234	243	259
夏見台小	25	学級数	21	20	19	19	19	19	18
		児童数	637	611	590	587	560	533	500

令和3年度は各年度5月1日現在の実数。令和4～9年度は各年度5月1日現在の推計値。
 普通教室数を比較するため、特別支援学級の学級数・児童数は表に計上していません。
 (令和3年5月1日現在 夏見台小学校 特別支援学級数4学級・児童数21人)