

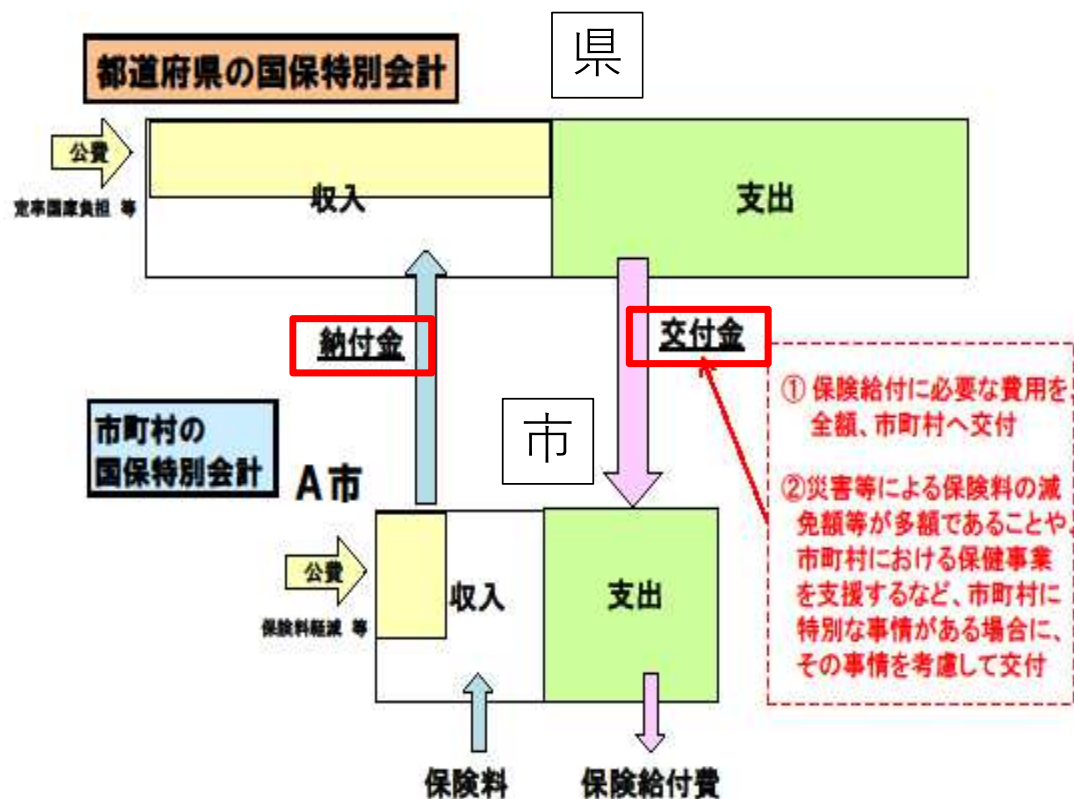
令和 6 年第 1 回 船橋市国民健康保険運営協議会

令和 6 年 2 月
国保年金課



保険給付における財政の仕組みについて

※出典：平成29年度第4回千葉県国保運営協議会資料3



皆さん（被保険者）が医療機関にかかったら・・・

皆さん：保険料の支払
自己負担分の支払（3割など）
船橋市：保険給付費の支出（7割など）



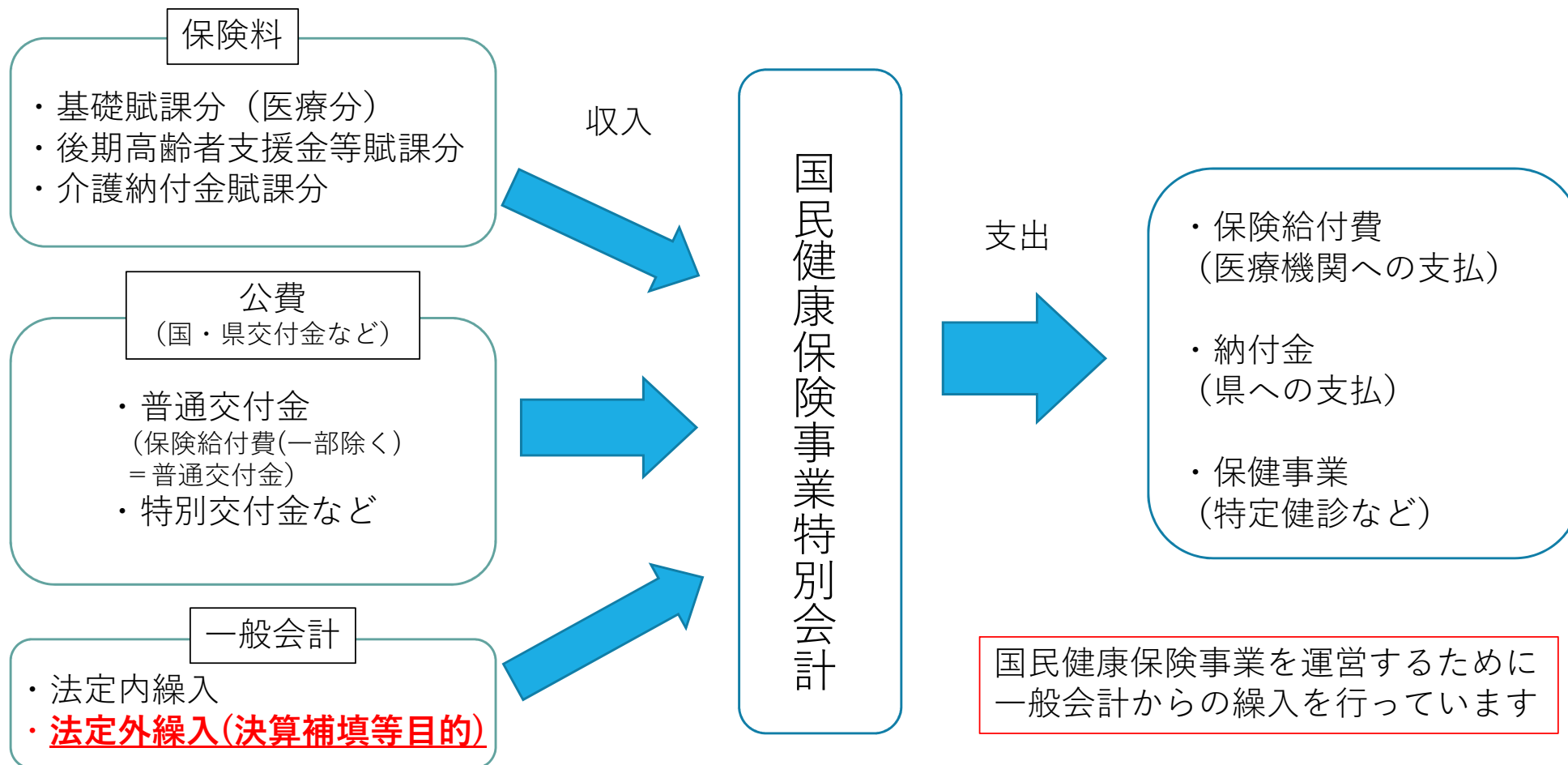
H29までは船橋市のみで収支を計算

→H30年度より制度が変更
・保険給付費は県からの交付金で支払う
・そのかわり市は県に「納付金」を支払う

保険料、公費等を財源に「納付金」を支払っています



船橋市国保運営の現状について



【国・県】 保険者の赤字解消に対する方針

※出典：①H30.1.29付保国発0129 第2号
②千葉県国民健康保険運営方針

- 平成29年度に発出された国からの通知にて、赤字解消に向けた方針が示される。^{※①}

都道府県及び市町村（特別区を含む。以下同じ。）において財政収支の改善等について検討を行うとともに、市町村は、赤字についての要因分析（医療費水準、保険料設定、保険料収納率等）を行い必要な対策について整理すること、都道府県は、国保運営方針に市町村ごとの赤字の解消又は削減の目標年次及び赤字解消に向けた取組を定めることとしている。

（中略）

市町村は、策定した計画に基づき、保険料率の適正な設定や、医療費適正化、国民健康保険料の収納率の向上等の具体的な取組を進めるものとする。

- 千葉県国民健康保険運営方針（平成30年度から令和5年度）で次のような方針が示された。^{※②}

市町村の国民健康保険特別会計に係る基本的な考え方

決算補填等を目的とした法定外一般会計繰入は、保険給付と保険料負担の関係性が不明瞭となること、また、被保険者以外の住民に負担を求めることとなることなどから、解消・削減を図るべきである。

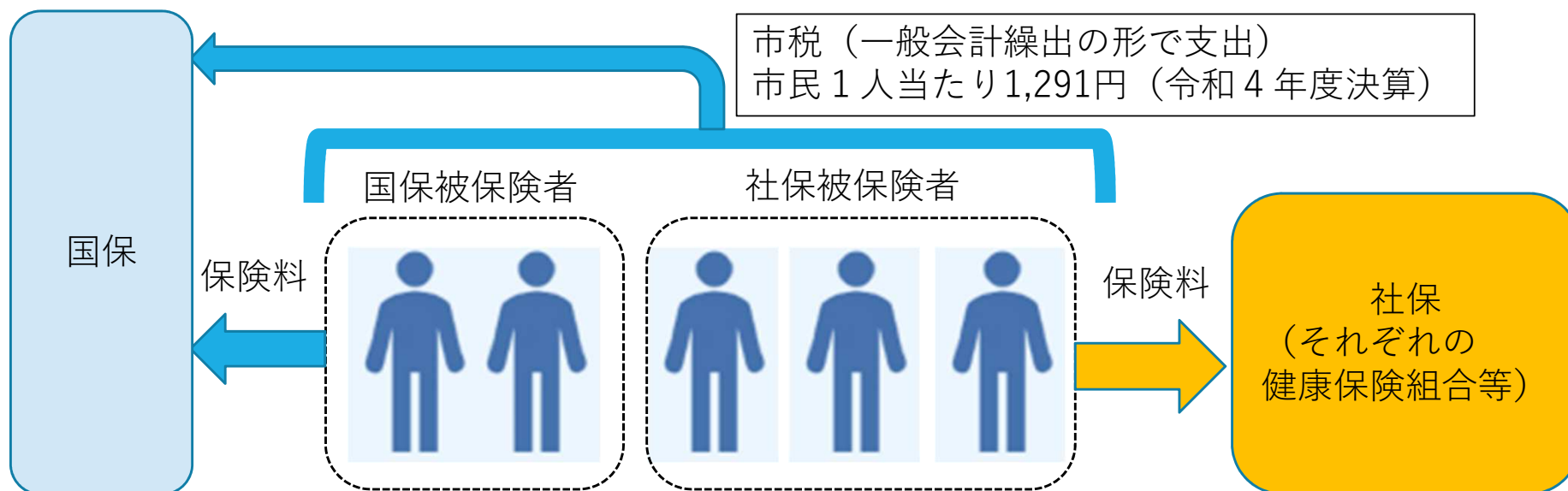


船橋市全体で見た場合の国保を取り巻く現状について

なぜ一般会計から決算補填の法定外繰入をしてはいけないのか？

→国では負担の公平性に欠けるとしている。

例：繰入によって国保加入者「以外」の人に負担が発生。
→令和4年度は市民1人当たり1,291円の負担となっている。
これは自分（社保）の健康保険料を支払っている人が
国保の加入者のために金額を負担している状況



船橋市の保険料率推移

本市の赤字繰入削減・解消計画

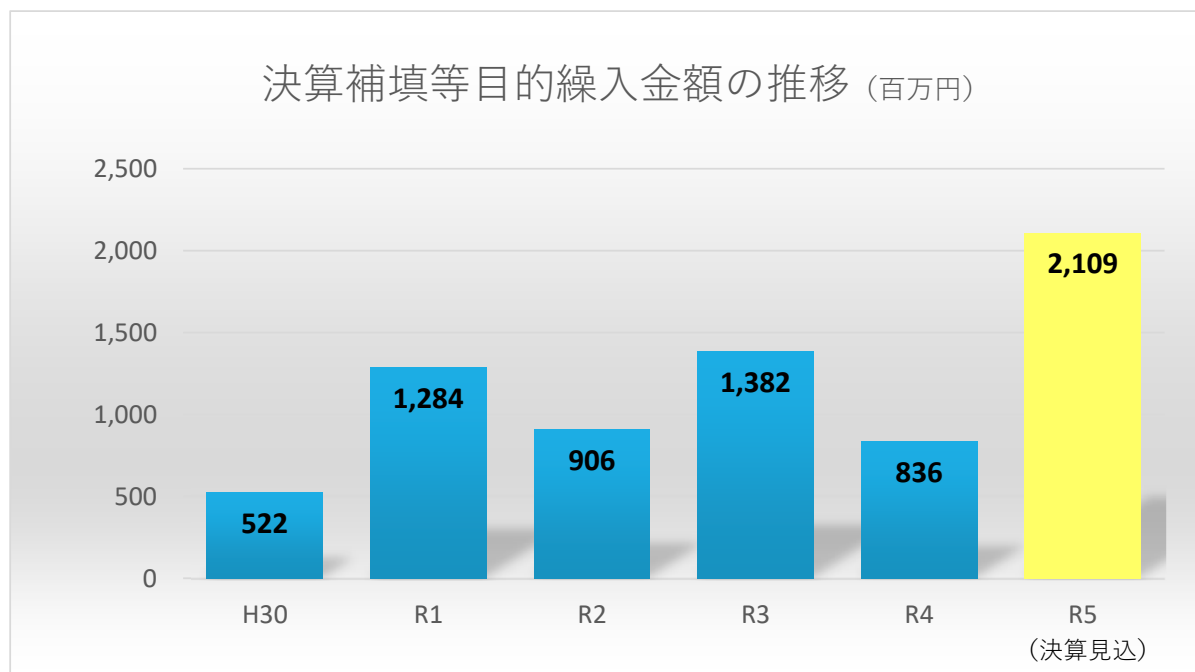
・平成30年度から2年ごとに保険料を見直し

・平成30年度：1,500円 令和2年度：3,000円 令和4年度：5,000円 増額

| | | H30 | R1 | R2 | R3 | R4 | R5 |
|------------------|------------|--------------------|--------|---------------------|--------|---------------------|--------|
| 基礎賦課分 (医療分) | 所得割 (%) | 6.50 | 6.50 | 6.50 | 6.50 | 6.50 | 6.50 |
| | 均等割 (円) | 24,360 | 24,360 | 27,360 (+3,000円) | 27,360 | 32,360 (+5,000円) | 32,360 |
| 後期高齢者 支援金等賦課分 | 所得割 (%) | 2.63 | 2.63 | 2.63 | 2.63 | 2.63 | 2.63 |
| | 均等割 (円) | 8,590 (+1,500円) | 8,590 | 8,590 | 8,590 | 8,590 | 8,590 |
| 介護納付金 賦課分 | 所得割 (%) | 1.20 | 1.20 | 1.20 | 1.20 | 1.20 | 1.20 |
| | 均等割 (円) | 9,610 | 9,610 | 9,610 | 9,610 | 9,610 | 9,610 |



決算補填等目的の一般会計繰入（赤字）金額の推移



- ・ 保険料を引き上げた年度（H30,R2,R4）では繰入金額が減っている。
- ・ 被保険者数は減少傾向なもの
1人当たり医療費は増加傾向であり、
 1人当たり納付金の額は増加傾向。

2年ごとに見直しを行っているが、まだ繰入をしている状況

（単位：千円）

| | 令和元年度 | 令和2年度 | 令和3年度 | 令和4年度 | 令和5年度（決算見込） |
|--------------|-----------|-----------|-----------|-----------|-------------|
| 決算額 | 1,839,000 | 1,416,000 | 1,976,000 | 1,330,872 | 2,558,000 |
| うち決算補填等目的 | 1,284,313 | 905,546 | 1,382,035 | 836,290 | 2,108,932 |
| 赤字削減額（当年-前年） | ▲762,053 | 378,767 | ▲476,489 | 545,745 | ▲1,272,642 |



【国】 保険料水準統一に向けた動きについて

※出典：①保険料水準加速化プラン
②令和5年第1回千葉県国民健康保険連携会議
配布資料

● 保険料水準の統一とは？

平成30年度の国保制度改革後、財政運営の責任主体は市町村から都道府県に変更。

これにより小規模保険者の財政運営リスクが軽減される。

しかし、高額な医療費の発生について市町村単位で保険料に反映させる場合、依然として影響が大きい。



保険料水準の統一を進めることは、医療費水準を市町村単位で保険料に反映させるのではなく、都道府県単位で保険料に反映させることとなり、医療費水準の変動をより平準化して保険料に反映することができ、保険料の変動をより抑制し、国保財政の運営を安定化できる。

保険料水準の統一とは

- ・ 納付金ベースの統一：医療費水準を各市町村の納付金に反映させない。
- ・ 完全統一：同一都道府県内において、同じ所得水準、同じ世帯構成であれば同じ保険料とする。

● 加速化プランの作成（令和5年10月18日）

国は、国保財政運営の安定化等の保険料水準の統一の意義及び保険料水準の統一を進める各段階における論点や進め方等を整理するため加速化プランを示し、都道府県に対し「管内市町村との議論を深め、保険料水準の統一に向けた取組を進めていただきたい」としている。



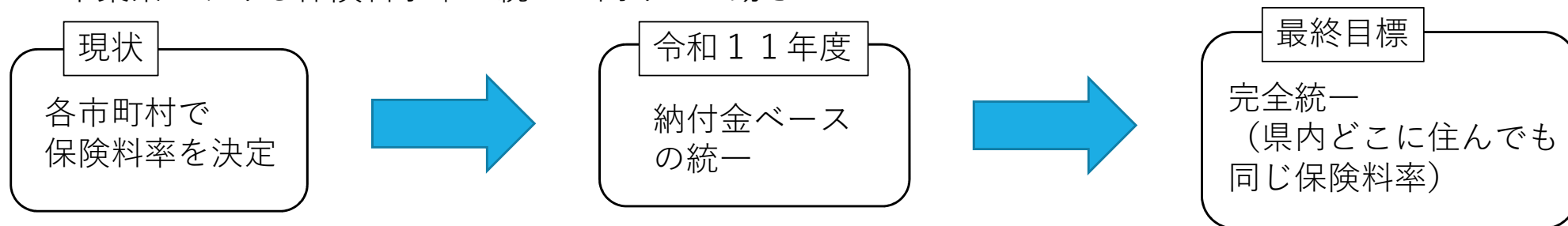
【千葉県】次期方針〈案〉

※出典：令和5年第1回千葉県国民健康保険連携会議
配布資料

千葉県は令和6年度の「第2期千葉県国民健康保険運営方針（骨子案）」にて、次のように方針を示している。

- 「**決算補填等目的の法定外繰入は、保険給付と保険料負担の関係性が不明瞭となること、また、被保険者以外の住民に負担を求めることとなること等から、解消・削減を図るべきである。**よって、これまでに市町村が作成した赤字削減・解消計画を勘案し、**県全体として令和12年度までに決算補填等目的の法定外繰入を解消することを目標とする。**新たに決算補填等目的の法定外繰入が発生した場合も、令和12年度までに解消することとする。」
- 将来的な保険料水準の統一に向け、まずは納付金の各市町村への配分に当たっての医療費水準の反映を令和7年度から段階的に減らし、令和11年度をもって医療費水準を全て反映しないこととする。（**納付金ベースでの統一**）

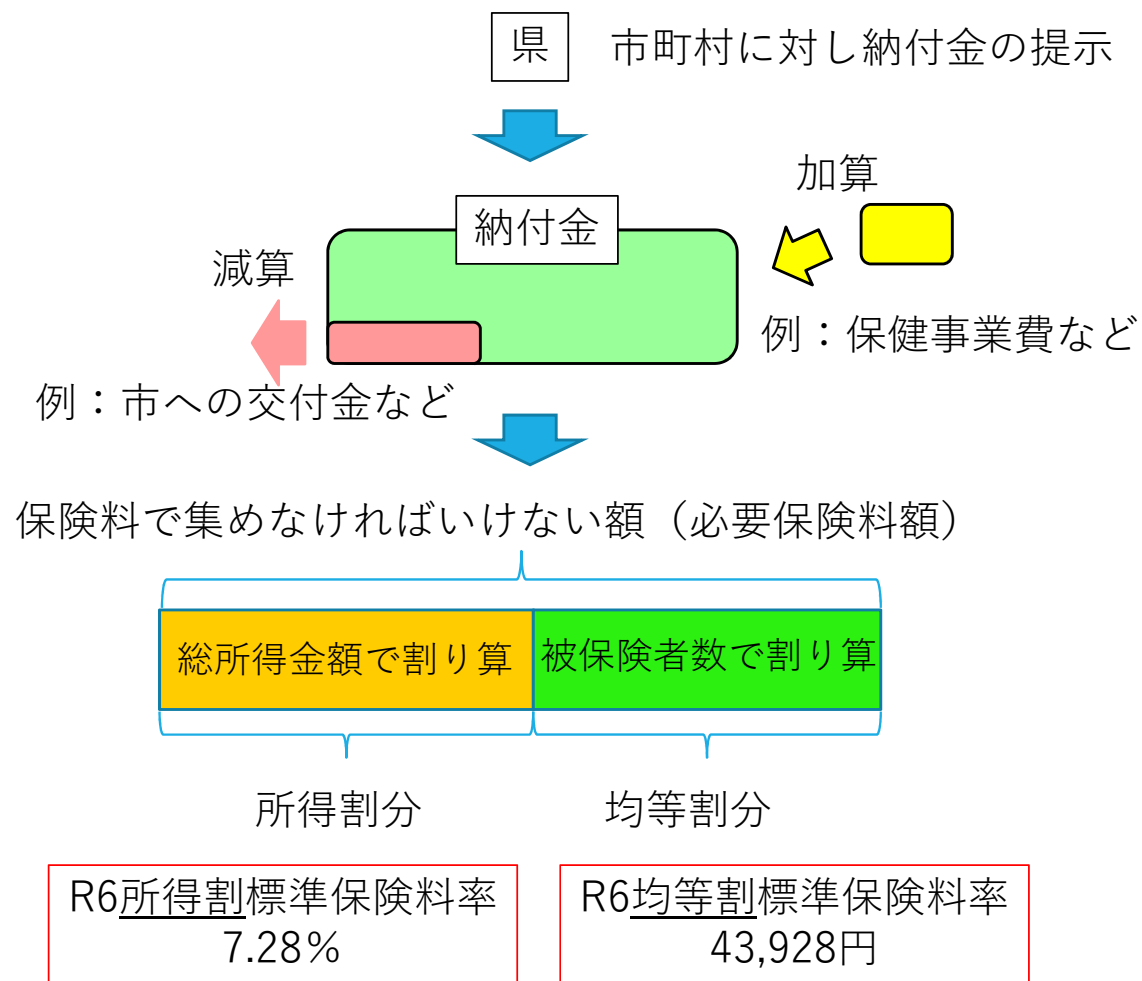
千葉県における保険料水準の統一に向けての動き



標準保険料率について

● 標準保険料率とは？

- 必要保険料額を賄うために理論上必要な保険料率のこと。
県が納付金を納める参考として市町村ごとに毎年度設定。
- 船橋市は2方式のため、「所得割」と「均等割」で表示する。
- 国民健康保険の保険料は基礎賦課分（医療分）、後期高齢者支援金等賦課分、介護納付金賦課分の3種類から構成されており、それぞれで計算を行う。
(右図は医療分の例)



一人当たり標準保険料率との乖離（調定額での比較）

| | | 令和5年度 保険料率 | 令和6年度 標準保険料率 (仮係数) | 差異 |
|------------------|-----|---------------|--------------------------|---------|
| 基礎賦課分 (医療分) | 所得割 | 6.50% | 7.18% | 0.68% |
| | 均等割 | 32,360円 | 43,323円 | 10,963円 |
| 後期高齢者 支援金等賦課分 | 所得割 | 2.63% | 2.87% | 0.24% |
| | 均等割 | 8,590円 | 16,873円 | 8,283円 |
| 介護納付金 賦課分 | 所得割 | 1.20% | 2.34% | 1.14% |
| | 均等割 | 9,610円 | 17,017円 | 7,407円 |



乖離幅合計
 所得割：2.06%
 均等割：26,653円

※保険料率の見直しは、前頁の確定した標準保険料率ではなく、上記の仮係数を基に試算している。



船橋市の令和6年度以降の方向性

保険料水準の完全統一を見据え標準保険料率に近づける。

- 標準保険料率は、納付金の支払いのために設定されているため、近づけることが赤字解消につながる。
- 完全統一は時期や料率は未定だが、現在の乖離幅を一度に埋めることは被保険者に過大な負担となってしまう。



令和6年度からの2年に1回の保険料の見直しでは、所得割・均等割全てにおいて標準保険料率に近づけ、令和12年度までの4回で決算補填等目的の一般会計繰入を解消する。



令和6年度保険料率（案）

| | | H30 | R1 | R2 | R3 | R4 | R5 | R6（案） |
|------------------|------------|--------------------|--------|---------------------|--------|---------------------|--------|---------------------|
| 基礎賦課分 （医療分） | 所得割 （%） | 6.50 | 6.50 | 6.50 | 6.50 | 6.50 | 6.50 | 6.67 （+0.17%） |
| | 均等割 （円） | 24,360 | 24,360 | 27,360 （+3,000円） | 27,360 | 32,360 （+5,000円） | 32,360 | 35,100 （+2,740円） |
| 後期高齢者 支援金等賦課分 | 所得割 （%） | 2.63 | 2.63 | 2.63 | 2.63 | 2.63 | 2.63 | 2.69 （+0.06%） |
| | 均等割 （円） | 8,590 （+1,500円） | 8,590 | 8,590 | 8,590 | 8,590 | 8,590 | 10,700 （+2,110円） |
| 介護納付金 賦課分 | 所得割 （%） | 1.20 | 1.20 | 1.20 | 1.20 | 1.20 | 1.20 | 1.49 （+0.29%） |
| | 均等割 （円） | 9,610 | 9,610 | 9,610 | 9,610 | 9,610 | 9,610 | 11,500 （+1,890円） |



ケースごとの保険料額①

| | | ケース1 (4人世帯) | | | | ケース2 (2人世帯) | | | |
|-------------|-------|---------------------------|----------------------|--------------|---------|-------------------|----------------------|--------------|-----------|
| | | 主 45歳 給与収入480万円 | | | | 主 60歳 給与収入1,100万円 | | | |
| | | 妻 38歳 給与収入130万円・子 13歳、10歳 | | | | 妻 65歳 年金収入70万円 | | | |
| | | 基礎賦課分 (医療分) | 後期高齢者 支援金等 賦課分 | 介護納付金 賦課分 | 合計 | 基礎賦課分 (医療分) | 後期高齢者 支援金等 賦課分 | 介護納付金 賦課分 | 合計 |
| 現行 (5年度) | 所得割 | 213,850 | 86,527 | 35,640 | 336,017 | 560,300 | 226,706 | 103,440 | 890,446 |
| | 均等割 | 129,440 | 34,360 | 9,610 | 173,410 | 64,720 | 17,180 | 9,610 | 91,510 |
| | 合計 | 343,290 | 120,880 | 45,250 | 509,420 | 625,020 | 220,000 | 113,050 | 958,070 |
| 6年度料率案 | 所得割 | 219,443 | 88,501 | 44,253 | 352,197 | 574,954 | 231,878 | 128,438 | 935,270 |
| | 均等割 | 140,400 | 42,800 | 11,500 | 194,700 | 70,200 | 21,400 | 11,500 | 103,100 |
| | 合計 | 359,840 | 131,300 | 55,750 | 546,890 | 645,150 | 220,000 | 139,930 | 1,005,080 |
| | 現行との差 | 16,550 | 10,420 | 10,500 | 37,470 | 20,130 | 0 | 26,880 | 47,010 |



ケースごとの保険料額②

| | | ケース3 (2人世帯) | | | | ケース4 (1人世帯) | | | |
|-------------|-------|--------------------------|----------------------|--------------|---------|-------------------------|----------------------|--------------|--------|
| | | 主 70歳 給与収入180万円 年金収入170万 | | | | 主 55歳 給与収入 140万円 (2割軽減) | | | |
| | | 妻 70歳 年金収入70万円 | | | | | | | |
| | | 基礎賦課分 (医療分) | 後期高齢者 支援金等 賦課分 | 介護納付金 賦課分 | 合計 | 基礎賦課分 (医療分) | 後期高齢者 支援金等 賦課分 | 介護納付金 賦課分 | 合計 |
| 現行 (5年度) | 所得割 | 81,250 | 32,875 | 0 | 114,125 | 27,300 | 11,046 | 5,040 | 43,386 |
| | 均等割 | 64,720 | 17,180 | 0 | 81,900 | 25,888 | 6,872 | 7,688 | 40,448 |
| | 合計 | 145,970 | 50,050 | 0 | 196,020 | 53,180 | 17,910 | 12,720 | 83,810 |
| 6年度料率案 | 所得割 | 83,375 | 33,625 | 0 | 117,000 | 28,014 | 11,298 | 6,258 | 45,570 |
| | 均等割 | 70,200 | 21,400 | 0 | 91,600 | 28,080 | 8,560 | 9,200 | 45,840 |
| | 合計 | 153,570 | 55,020 | 0 | 208,590 | 56,090 | 19,850 | 15,450 | 91,390 |
| | 現行との差 | 7,600 | 4,970 | 0 | 12,570 | 2,910 | 1,940 | 2,730 | 7,580 |



ケースごとの保険料額③

| | | ケース5 (1人世帯) | | | | ケース6 (2人世帯) | | | |
|-------------|-------|-------------------------|----------------------|--------------|--------|--------------------|----------------------|--------------|---------|
| | | 主 70歳 年金収入 180万円 (5割軽減) | | | | 主 30歳母親 給与収入 240万円 | | | |
| | | | | | | 子 (未就学児) | | | |
| | | 基礎賦課分 (医療分) | 後期高齢者 支援金等 賦課分 | 介護納付金 賦課分 | 合計 | 基礎賦課分 (医療分) | 後期高齢者 支援金等 賦課分 | 介護納付金 賦課分 | 合計 |
| 現行 (5年度) | 所得割 | 17,550 | 7,101 | 0 | 24,651 | 76,050 | 30,771 | 0 | 106,821 |
| | 均等割 | 16,180 | 4,295 | 0 | 20,475 | 48,540 | 12,885 | 0 | 61,425 |
| | 合計 | 33,730 | 11,390 | 0 | 45,120 | 124,590 | 43,650 | 0 | 168,240 |
| 6年度料率案 | 所得割 | 18,009 | 7,263 | 0 | 25,272 | 78,039 | 31,473 | 0 | 109,512 |
| | 均等割 | 17,550 | 5,350 | 0 | 22,900 | 52,650 | 16,050 | 0 | 68,700 |
| | 合計 | 35,550 | 12,610 | 0 | 48,160 | 130,680 | 47,520 | 0 | 178,200 |
| | 現行との差 | 1,820 | 1,220 | 0 | 3,040 | 6,090 | 3,870 | 0 | 9,960 |

