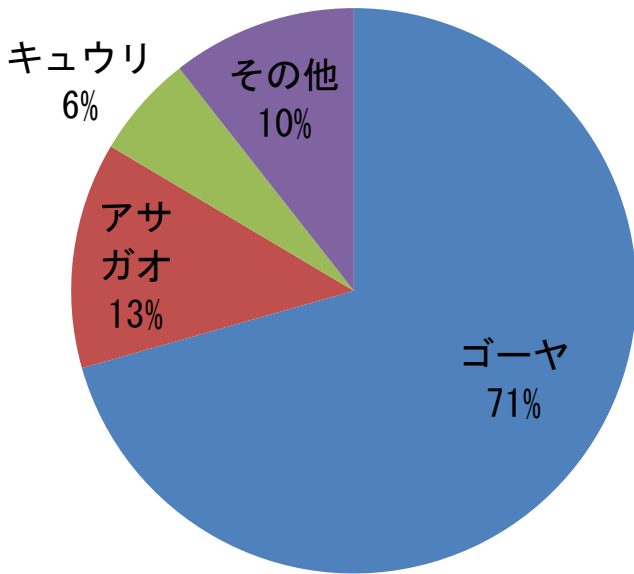


緑のカーテンの育て方

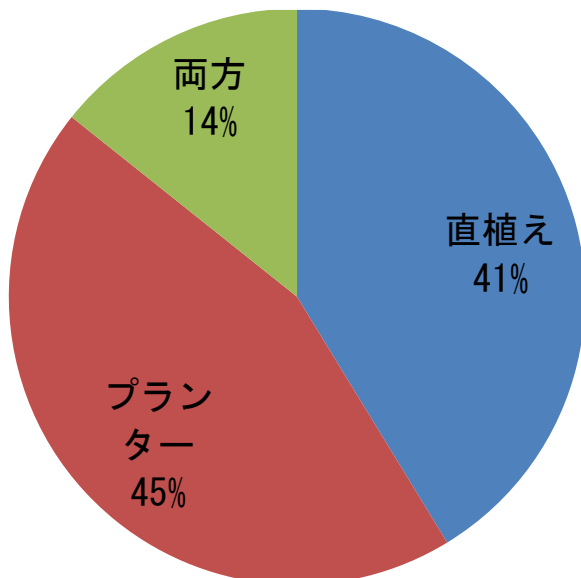
緑のカーテンを育てられた方に、観察記録書の提出をお願いしたところ、64名の方から提出がありました。その内容を、ほんの少し紹介します。

1. どんな植物を緑のカーテンに利用しましたか？



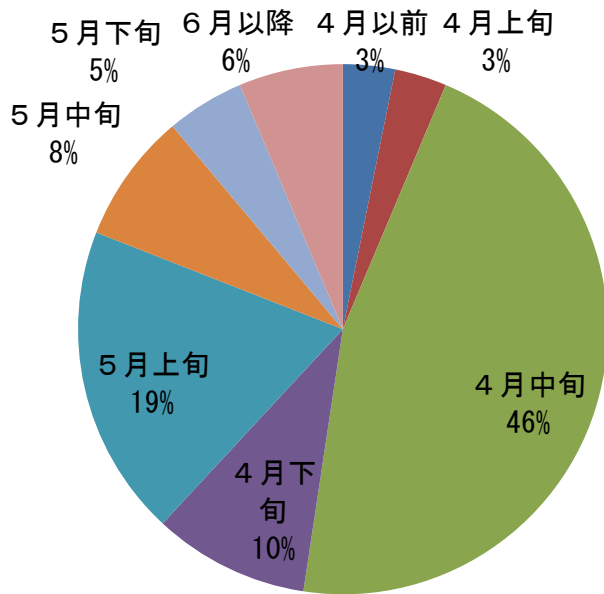
市でゴーヤの苗を配布した際に、受け取ってくださった方を中心に観察記録書の提出をお願いしたためか、ゴーヤが大半を占めています。

2. どこに植えましたか？



直植え、プランターとも差がありませんでした。両方利用された方は、緑のカーテンを作りたい場所で、使い分けていたようです。

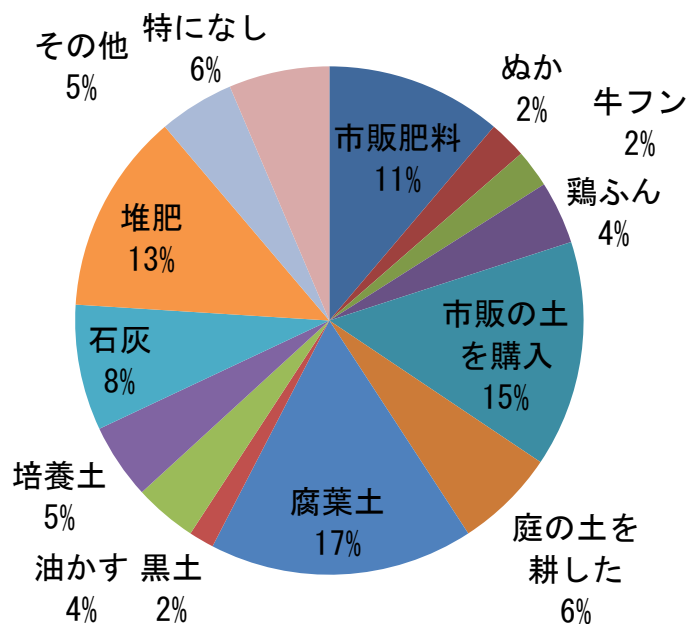
3. いつ植えましたか？



やはり、ゴーヤの苗を配布したのが4月中旬であったためこのころに集中していました。

また、5月の連休を利用して、苗を植えた方も多かったようです。

4. 土づくりについて



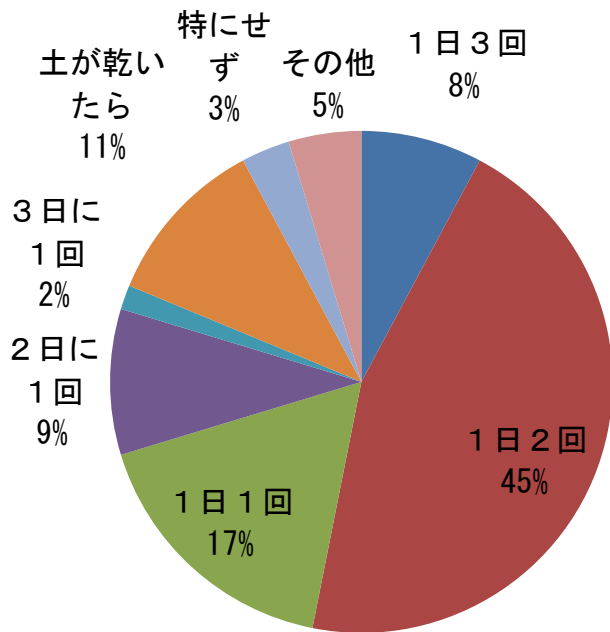
最近では、園芸店等で腐葉土等が売られていますので、これらを利用されている方が多いようです。

中には、自分でたい肥や腐葉土を作っている人

や、こだわりのブレンド比がある人もいました。

また、1～2週間前や1年も前から土づくりをしている方もいました。

5. 水やりについて

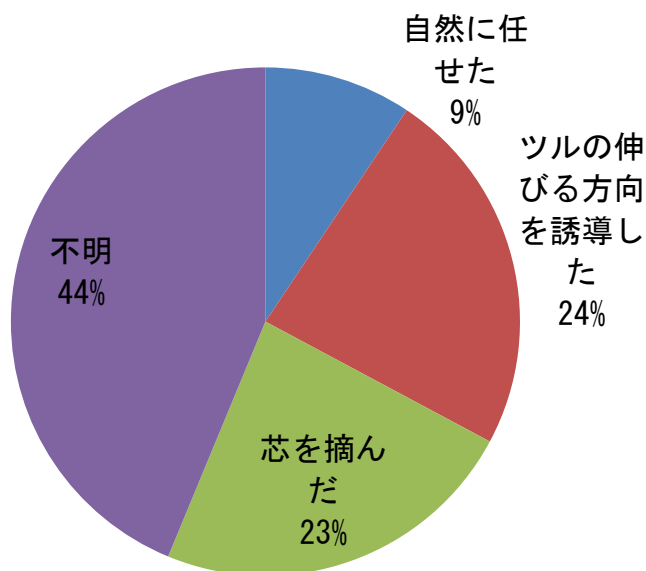


1日2回朝夕という方がほとんどを占めていました。

季節によって、水やりの頻度を変えている人もいました。

米のとぎ汁を、水やりに利用している人もいました。

6. ツルの伸ばし方



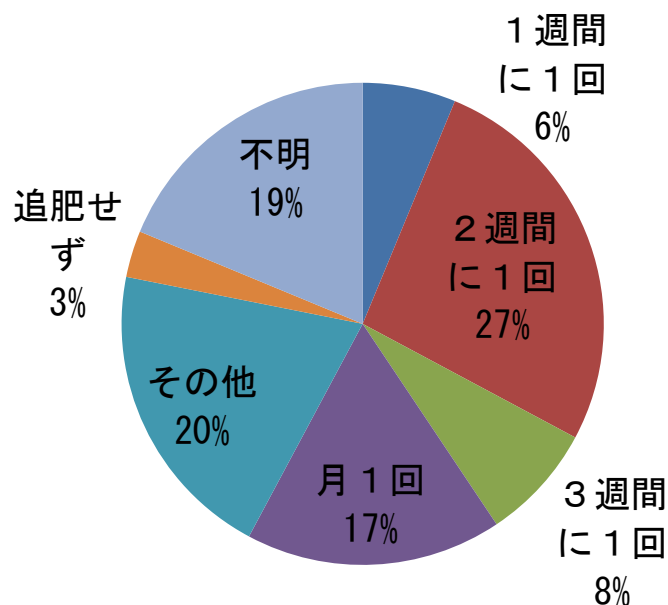
ほとんどの人が、ネットや支柱を利用したと回答していました。

手作りのネットを利用した人もいます。

(※不明とは、観察記録書からは読み取れなかったこ

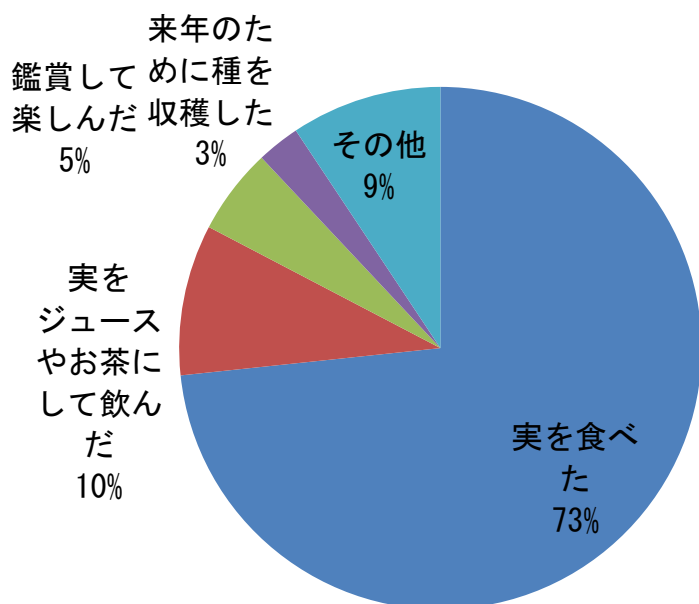
とを意味します)

7. 追肥の頻度は？



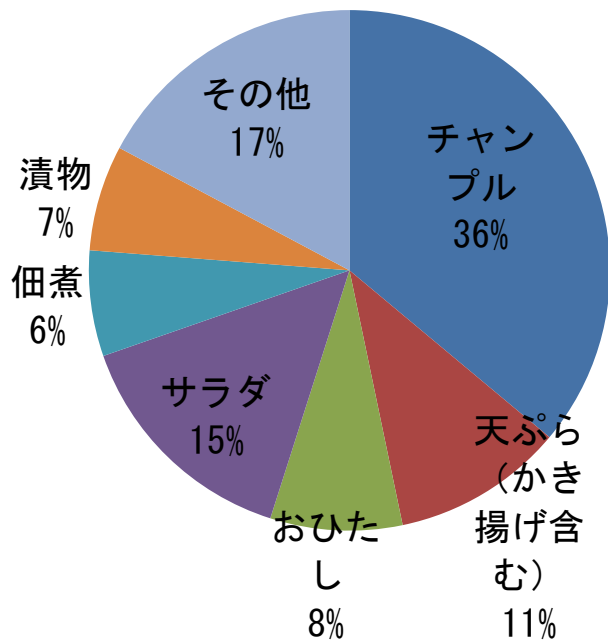
追肥に利用した肥料については、市販肥料の商品名を挙げてくださる方が多かったです。

8. 実や花の利用方法は？



ゴーヤを植えた方が大半でしたので、実を食べて楽しんだ方が多かったようです。

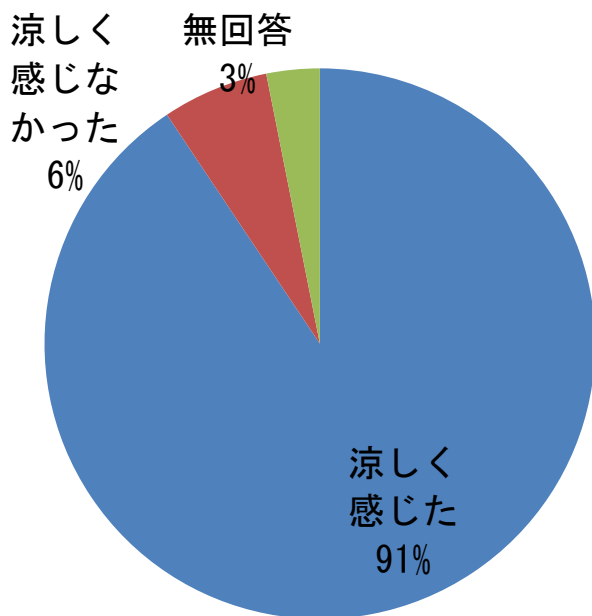
では、どんな料理で楽しんだのでしょうか？



味噌炒めやゴーヤカレーなど、いろいろ工夫した料理を楽しんだ方もいたようです。

ご近所に配って喜ばれた方も多くいたようです。

9. 緑のカーテンは涼しかったですか？



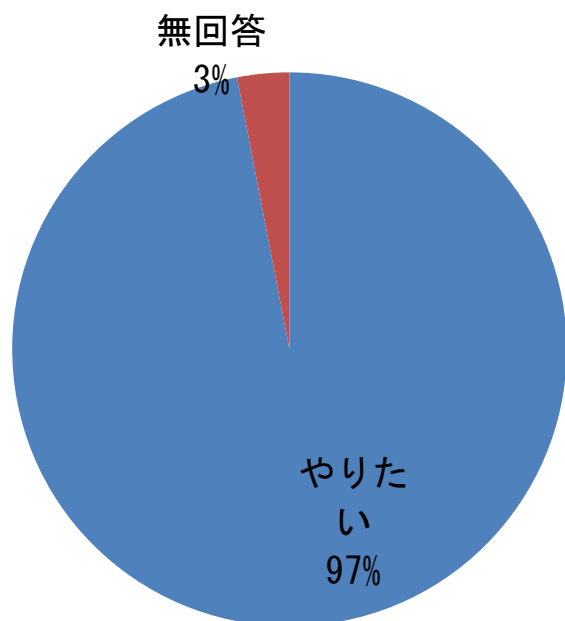
ほとんどの人が涼しいと回答しました。

「見た目が涼しげ」「緑が大変きれい」という意見が多くありました。

涼しく感じなかった方の理由のほとんどが、緑のカーテンがうまく育たなかったとあ

りました。来年は、うまく育てて緑のカーテンの涼しさを体験できると思いますね。

10. 来年も緑のカーテンをやりたいですか？



なんと！こちらはほぼ全員が、「来年も、緑のカーテンをやりたい」と回答してくださいました。一度やってみると、緑のカーテンの良さがわかっていただけるようです。

11. どれくらいの大サイズの緑のカーテンができたの？

平均の幅は、3.3m、高さは4.1mでした。

複数個所に緑のカーテンを育て、合計で100m²以上の面積になった方もいました。

12. どれだけ電気使用量が削減できたの？

平均で8.5%の削減となり、観察記録書提出者全員で、1381kgのCO₂を削減できました。

13. 育てた感想は？

<よかった点>

- ・思ったより育てやすかった。
- ・緑がいっぱい空気も澄んでいるような気がした。
- ・目隠しにもなったので、窓を開けたままにできた。
- ・実がたくさん取れたのがよかった。(近所に配って喜ばれた)
- ・二酸化炭素を減らす効果もあり、他にいい方法があるだろうか。
- ・ゴーヤを初めて食べたが、とても美味しく好きになった。
- ・大勢の人に、花がきれいとはめてもらった。
- ・夫婦二人で協力して育てた。

<苦労した点>

- ・ネットを張るのに苦労した。
- ・苦労はないが、葉が茂りすぎて部屋が暗くなる。
- ・土の乾きが心配で留守ができなかった。
- ・ツルがどんどん伸びて、まとまりがつかなくなるころ。
- ・水やりが大変だった。
- ・人工交配の方法がわからず苦労した。
- ・枯れた葉を片付けるのが大変。