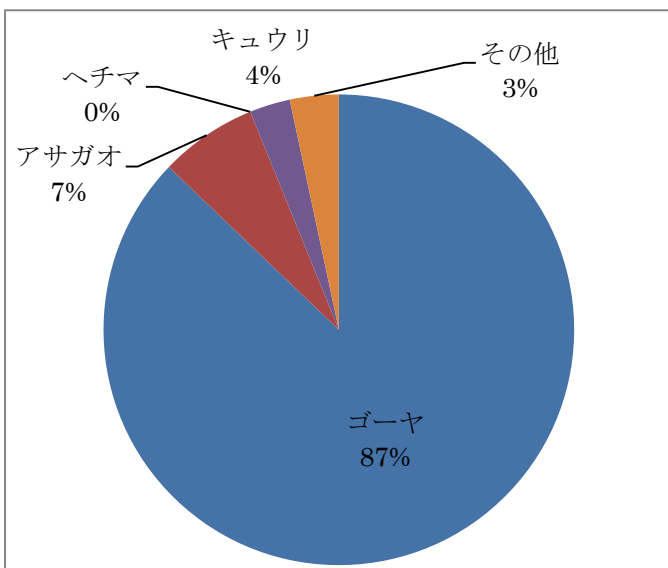


# みんなで作った緑のカーテン



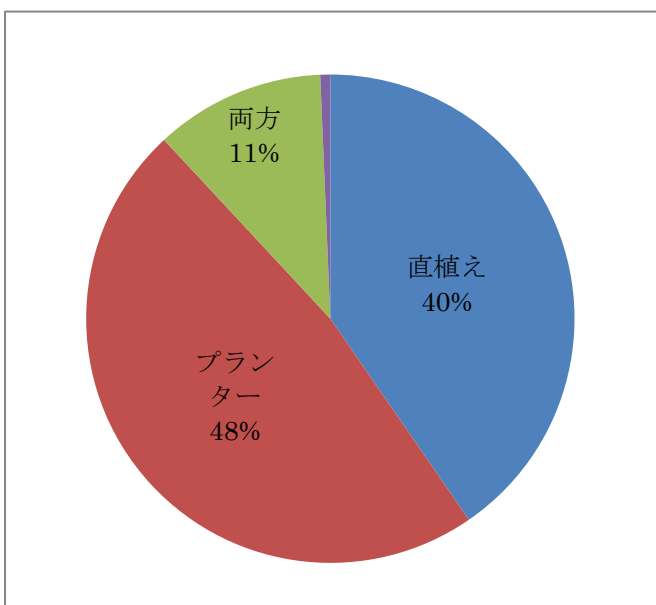
今年も緑のカーテンを育てられた方に、観察記録の提出をお願いしたところ、240名の提出がありました。  
その内容を、ご紹介します。

## 1. どんな植物を緑のカーテンに利用しましたか？



食べるのはちょっと苦手、という人が多いゴーヤですが、味や形、色が違うものが出回るようになり、また育て易いことから人気のようです。もちろん「実が成る」ことも人気のひとつです。黄色の可憐な花も人気です。

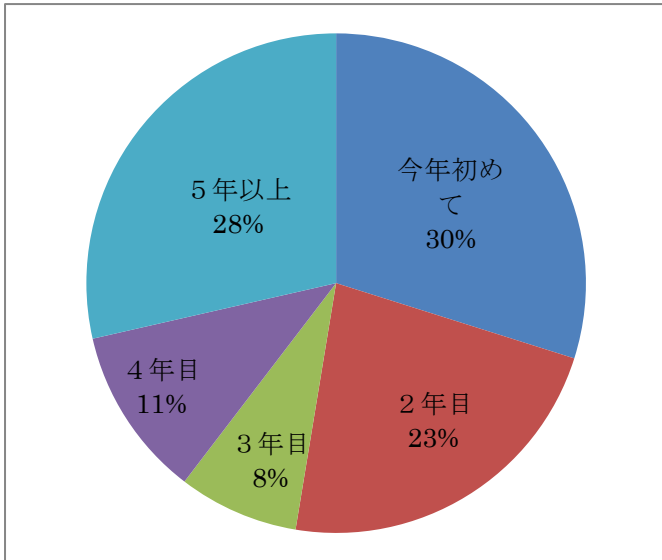
## 2. どこに植えましたか？



育てるのが難しいと言われているプランターですが、近年は利用する方が多く、今年もプランターで育てた方が多くなりました。

緑のカーテン用におしゃれで深さのある物もあるようです。

### 3. いつから始めました？

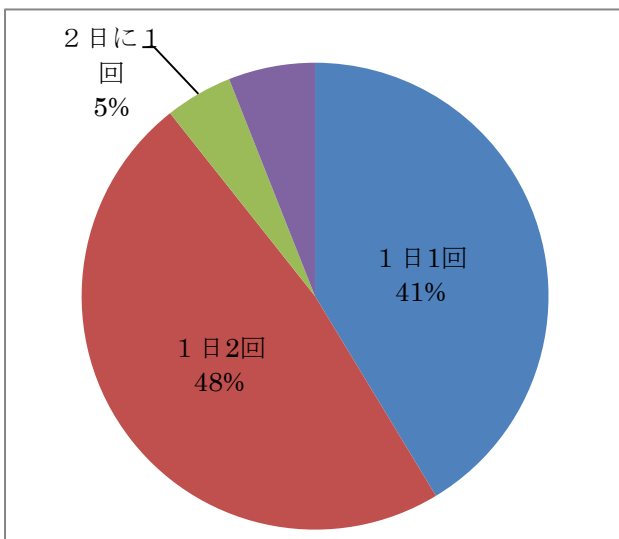


(注)「モデル地区」とは町会単位で温暖化対策全般に取り組んでいただく活動で、今年では6つの地区が参加されました。

初めて緑のカーテンに挑戦したという方がモデル地区に多数ありました。長年取り組んでいるベテランの方も多いと思うのですが、観察記録の提出には至らないようです。

どんな声でも構いません。ぜひお聞かせください。

### 4. 水やりについて



1日1回～2回というのがほとんどです。しかし暑い夏場は3回という方もみられました。

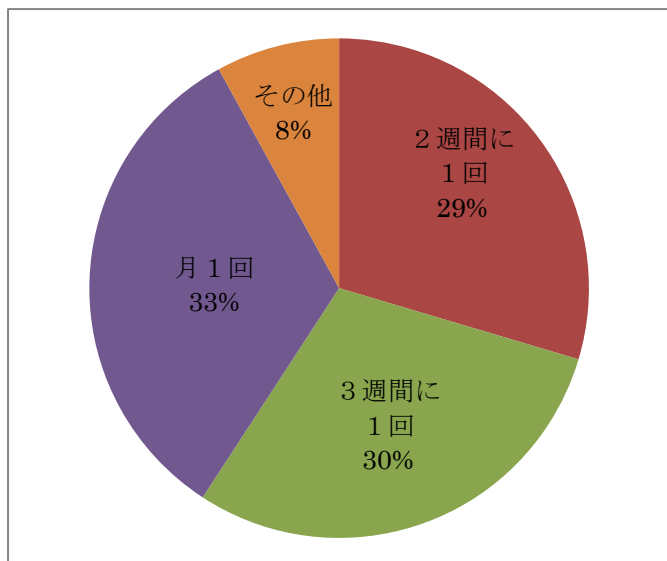
水やりには「風呂の残り湯を利用した」という声や、「雨水を溜めて（雨水タンク）利用した」というエコな意見もありました。

しかし、水やりが大変で旅行に出かけられない、という方も。

生き物を育てるのは大変ですね。



## 5. 追肥の頻度は？



追肥に利用した肥料については、化成肥料やゴーヤ専用の市販肥料の商品名を挙げた方がいらっしゃいましたが、「手作りの肥料で」という声もありました。「大きくならず、追肥の必要を感じた」という声がある一方、苗を植える前に十分に肥料をまいたので、必要なかったという方も。

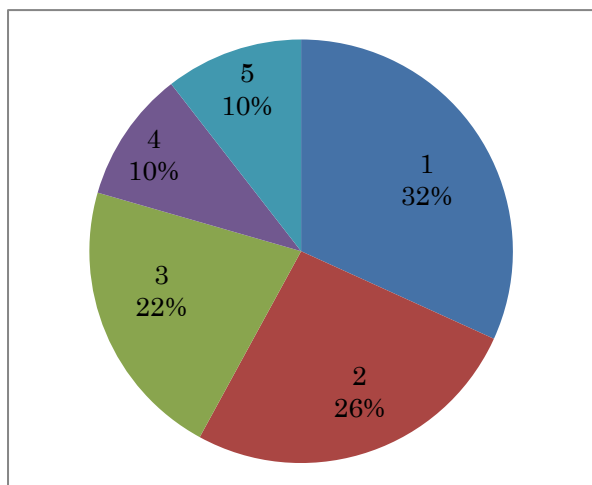
土の状態で判断してくださいね。

## 6. 緑のカーテンを作る上での工夫は？

毎年述べていることですが、やはり初めての方には「摘心する(芽を摘む)」ということが難しいようです。「摘心をやってみたが、どうしても不安だった。」という意見もありました。しかし、ゴーヤは摘心することによって子づるが伸び、その子づるを摘心することによって孫づるが広がります。親づるの葉が5枚以上になったら摘心しましょう。その後、子づるを誘導することも大切です。つるを横にのばし、十分に幅を確保しましょう。そうすることによって、カーテンの下部が空いてしまうことを防ぐことができます。




## 7. 緑のカーテンの効果



1. 「緑のカーテン」により、涼しくなった。または涼しく感じた。
2. 緑や花、葉の揺れる音、木漏れ日などに心が癒された。
3. 家族や近所の方とのコミュニケーションが増えた。
4. 冷房温度の設定を変更した。または冷房使用時間が減った。
5. 「緑のカーテン」以外の省エネ活動に関心を持つようになった。または実践した。

複数回答可でのアンケートで答えていただきました。みなさん「涼しい」または「涼しく感じた」ということで、日光を遮断し、視覚・聴覚・人によっては嗅覚も緑のカーテンで癒されたようです。

その他の意見としては、

- ・ 外部から室内が見えず、遮断効果があった。
- ・ 多少の雨なら、窓を開けたままでも大丈夫だった。
- ・ 今年は2回目なので、去年より手入れがうまくいった。
- ・ 夏の野菜高騰の折、毎日ゴーヤが収穫できてよかった。
- ・ ゴーヤの佃煮  を作ってご近所に配った。
- ・ 初めての試みだったが、町会の方に指導してもらい、なんとか緑のカーテンになったのでうれしかった。

という方もいらっしゃいました。



## 8. 今年の感想から

今年も暑い夏でした。「水やりが大変だった」という感想が聞かれます。暑い中の重い水運び、「蚊が発生して大変」等、苦労話がいっぱいです。その反面、「始め大変だった水やりも手をかけるほどに可愛くなり、子育てをしているみたいだった。」「朝の水やりが生活のリズムを作る。」という声も。みなさん、お疲れ様でした。

また、「苗を植えてからなかなか成長せず、やきもきした。」「梅雨が明けてもまだ緑のカーテンになっておらず、初めは役に立たなかった。8月になってグングン伸びた。」等、初めの成長が遅かったという意見もありました。植物は温かくなると成長しないので、これは仕方がないことでは、やきもきしますよね。なにか良い解決方法があったらご連絡ください。



さて、緑のカーテンの種類ですが、少数意見にパッションフルーツ・ブドウ・メロン等つる性の果物がありました。しかし果物作りはコツがいるものもあるようで、せっかく実が成ったのにおいしくなかったという方も。

事前によく調べて挑戦してくださいね。

## 9. どれくらいの大きさの緑のカーテンができたの？

個人の部で、平均の幅は、2.7m、高さは3.2m。

事業所・公共施設の部では、4.3m、高さは4.6mでした。

複数個所に育てた方や、1枚で広いカーテンでは個人の方で78m<sup>2</sup>、

事業所・公共施設の部では245m<sup>2</sup>の面積になった方もいました。



カーテンの大きさは個人の必要・条件に応じたものだと思います。みなさんの緑のカーテンは役立ちましたか？

## 10. お気に入りのカーテンは？



外から見た緑のカーテンと、室内から見る緑のカーテンは別の表情をしています。今回送っていただいたお気に入りの写真の中に室内から映したものが多数ありました。



机や床に映る緑のカーテンも素敵ですね。

そして昨年から増えているのが、窓から少し離して風の通り道を作ったり、お茶を飲むスペースを作ったりして楽しんでいるという方です。緑のカーテンに覆われた空間でくつろいでいる写真も頂きました。なかにはペ



ットも一緒に寛いでいる写真もありましたよ！

自慢のカーテンを「是非、見に来てください」


と誘ってくださった皆さん、

ありがとうございます

す。今度ふなわりくんと一緒に皆さんのカーテンを拝見させていただきたいと考えております。

よろしく申し上げます。

来年お会いしましょう！



## 11. 育てた感想は？

### <よかった点>

#### カーテンについて

- ・ 木漏れ日で、とても心豊かに過ごせた。
- ・ 2階まで伸びてきて、朝ベッドからゴーヤの葉が涼しげにゆれているの見える。願いがかなってうれしい。



- ・ 花の香りがよく、毎朝窓を開けるのが楽しみ。
- ・ 朝顔とのコラボが良かった。

#### 節電・環境について

- ・ (経営している) 店の日除けになり、見た目も涼しげ。
- ・ 西側と南側の陽が当たるところで育てたので効果が大きかった。

- ・ 外から入ってくる風に清涼感を感じる。
- ・ 温度差を2度くらい感じるくらい涼しい。



#### コミュニケーション

- ・ ゴーヤを近所に配り、コミュニケーションが広がった。
- ・ 町会で緑のカーテンコンクールに参加したので、ゴーヤを育てる家が多く、町内の親睦に役立った。

- ・ ゴーヤが苦手な人にも分けてあげたら、食べられるようになった。

- ・ 通る人が声をかけてくれるようになった。



## <苦勞した点・課題>

### 水やり・肥料について

- ・水やりで水道料金が増加した。
- ・葉の色が薄かったなので肥料を施したら濃い緑になった。

### 害虫が . . . . .

- ・苗の時、ダンゴ虫に茎を食いちぎられた。(市役所もやられました)
- ・苗の時、虫に葉を食べられて弱ってしまった。

### その他

- ・種から育てたが、なかなか発芽しなかった。
- ・網を張るのが大変だった。
- ・料理のレパートリーが少ない。
- ・摘心をしたが、逆に下部が繁りすぎて水やりに苦勞した。



## <最後になりましたが . . . >

今年も既成の観察記録の他に、オリジナルで作成された観察日記を送ってくださった方がいらっしゃいました。他にも絵を描いてくださった方や、俳句を送ってくださった方もいらっしゃいました。

心がこもった楽しい記録をありがとうございました。

来年もたくさんのお話を聞かせてください。

**みなさんの報告をお待ちしています！**

