



街頭アンケート調査
(船橋市路上喫煙及びポイ捨て防止条例)
の結果について

環境部 クリーン推進課

■ 調査目的

○船橋駅利用者等

指定喫煙所設置の周知状況、設置、経費を市が負担しても設置継続すべきか等に関する意見を把握するもの

○西船橋駅・津田沼駅利用者等

各駅への指定喫煙所の設置等に関する意見を把握するもの

■ 調査対象

駅利用者等

934人(JR船橋駅:629人、JR西船橋駅154人、JR津田沼駅151人)

■ 調査期間

10月6日(火)、11日(火)から14日(金)、17日(月)、18日(火)、20日(木)、21日(金)、26日(水)【10日間】

■ 調査方法

- (1) 環境部各課職員が調査期間中、午前・午後、各5人1組で聞き取り調査を行う
- (2) 調査票の内容を各自10人に対して聞き取る
 - ※性別・年齢(調査職員が判断)のバランスを考慮する
 - ※西船橋駅・津田沼駅は環境保全課とクリーン推進課職員で実施する

使用した調査票

船橋駅 →

アンケート場所	船橋駅 北口 ・ 南口	月 日	午前 ・ 午後	担当
船橋市の路上喫煙及びポイ捨て防止の対策について、アンケートのご協力をお願いします。				
Q1	あなたはたばこを吸いますか？（喫煙者のみ <input type="checkbox"/> 加熱式たばこ <input type="checkbox"/> 紙巻きたばこ）			<input type="checkbox"/> 吸う <input type="checkbox"/> 吸わない
Q2	船橋駅・西船橋駅・津田沼駅北口周辺の重点区域内で路上喫煙やポイ捨てを行った場合に2,000円の罰則があることを知っていましたか？			<input type="checkbox"/> はい <input type="checkbox"/> いいえ
Q3	路上喫煙やたばこのポイ捨て、受動喫煙防止を目的に船橋駅北口に喫煙所が設置されたことを知っていますか？			<input type="checkbox"/> はい <input type="checkbox"/> いいえ
Q4	令和3年11月以降、船橋駅北口の喫煙所周辺に行かれたことはありますか？			<input type="checkbox"/> はい <input type="checkbox"/> いいえ いいえ→ Q6へ
Q5	そこ（船橋駅北口の喫煙所周辺）で、たばこの煙のにおいを感じましたか？			<input type="checkbox"/> はい <input type="checkbox"/> いいえ
Q6	路上喫煙やたばこのポイ捨て、受動喫煙防止を目的とした喫煙所の設置について、どう思いますか？			<input type="checkbox"/> 良い <input type="checkbox"/> 良くない
	【参考】違反者数：約62件/月 → 約20件/月【約67.7%減少】 散乱ごみ数：約198個/月 → 約142個/月【約28.2%減少】			<input type="checkbox"/> どちらともいえない
Q7	現在、概ね2年間の実証実験として設置している喫煙所は、清掃費用や電気代がかかりますが、設置を継続すべきと思いますか？			<input type="checkbox"/> はい <input type="checkbox"/> いいえ
Q8	アンケート調査にお答えいただいた方は船橋市にお住いですか？			<input type="checkbox"/> はい <input type="checkbox"/> いいえ
Q9	その他意見			

アンケート場所	<input type="checkbox"/> 西船橋駅 <input type="checkbox"/> 津田沼駅	月 日	午前・午後	担当
船橋市の路上喫煙及びポイ捨て防止の対策について、アンケートのご協力をお願いします。				
Q1	あなたはたばこを吸いますか？（喫煙者のみ <input type="checkbox"/> 加熱式たばこ <input type="checkbox"/> 紙巻きたばこ）			<input type="checkbox"/> 吸う <input type="checkbox"/> 吸わない
Q2	船橋駅・西船橋駅・津田沼駅北口周辺の重点区域内で路上喫煙やポイ捨てを行った場合に2,000円の罰則があることを知っていましたか？			<input type="checkbox"/> はい <input type="checkbox"/> いいえ
Q3	船橋駅北口には、路上喫煙やたばこのポイ捨て、受動喫煙防止を目的とした喫煙所を設置しておりますが、西船橋駅・津田沼駅にも必要だと思いますか？			<input type="checkbox"/> 必要 <input type="checkbox"/> 必要でない
	【参考】違反者数：約62件/月 → 約20件/月【約67.7%減少】 散乱ごみ数：約198個/月 → 約142個/月【約28.2%減少】			<input type="checkbox"/> どちらともいえない
Q4	その他意見			

← 西船橋駅・津田沼駅

①船橋駅での集計結果

◆性別

男性	女性	合計
269人(42.8%)	360人(57.2%)	629人(100%)

◆年代

20代男性	30代男性	40代男性	50代男性	60代男性	70代～男性	合計
37人	48人	33人	47人	45人	59人	269人
20代女性	30代女性	40代女性	50代女性	60代女性	70代～女性	合計
36人	49人	61人	61人	87人	66人	360人

20代	30代	40代	50代	60代	70代～	合計
73人	97人	94人	108人	132人	125人	629人

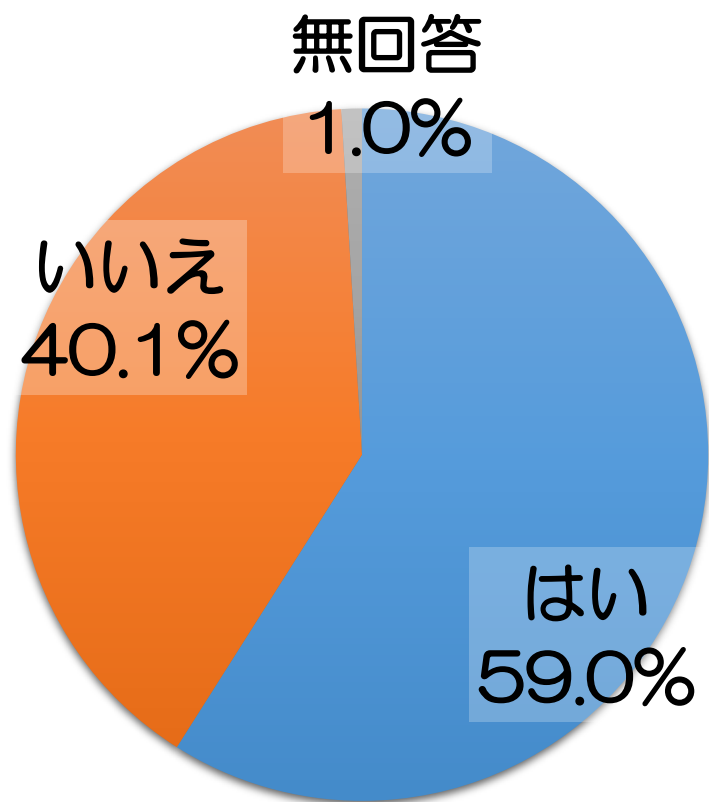
◆喫煙者／非喫煙者

喫煙者	非喫煙者	合計
134人(21.3%)	495人(78.7%)	629人(100%)

参考：習慣的に喫煙している者の割合 16.7% 【令和元年度「国民健康・栄養調査」より】

【Q2】

船橋駅・西船橋駅・津田沼駅北口周辺の重点区域内で路上喫煙やポイ捨てを行った場合に2,000円の罰則があることを知っていましたか？



	項目	人数
1	はい	371人 (59.0%)
2	いいえ	252人 (40.1%)
3	無回答	6人 (0.9%)
	合計	629人 (100%)

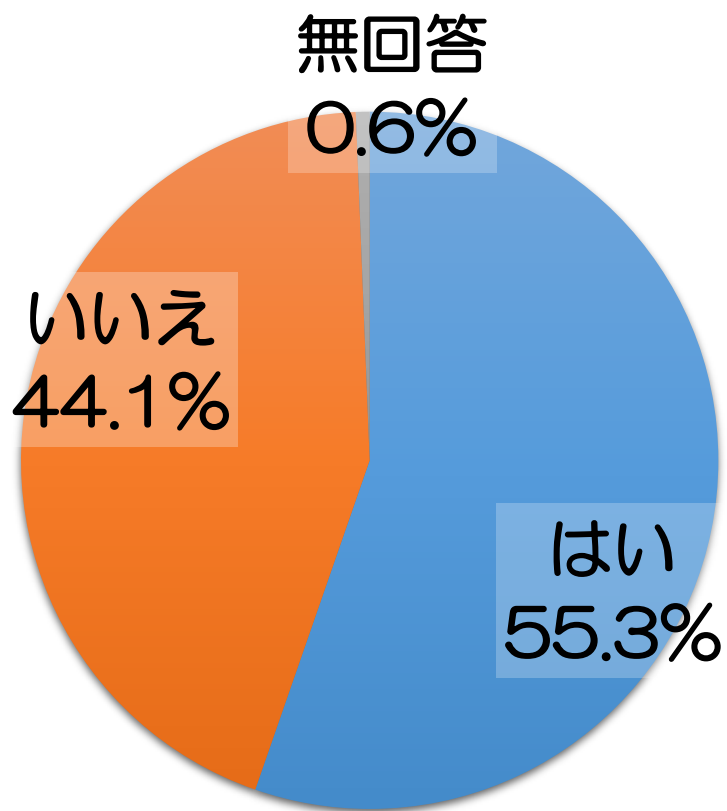
【参考】

喫煙者（134人）の調査結果

- ◇ 「はい」と回答した人は106人(79.1%)
- ◇ 「いいえ」と回答した人は26人(19.4%)
- ◇ 「無回答」だった人は2人(1.5%)

【Q3】

路上喫煙やたばこのポイ捨て、受動喫煙防止を目的に船橋駅北口に喫煙所が設置されたことを知っていますか？



	項目	人数
1	はい	348人 (55.3%)
2	いいえ	277人 (44.1%)
3	無回答	4人 (0.6%)
合計		629人 (100%)

【参考】

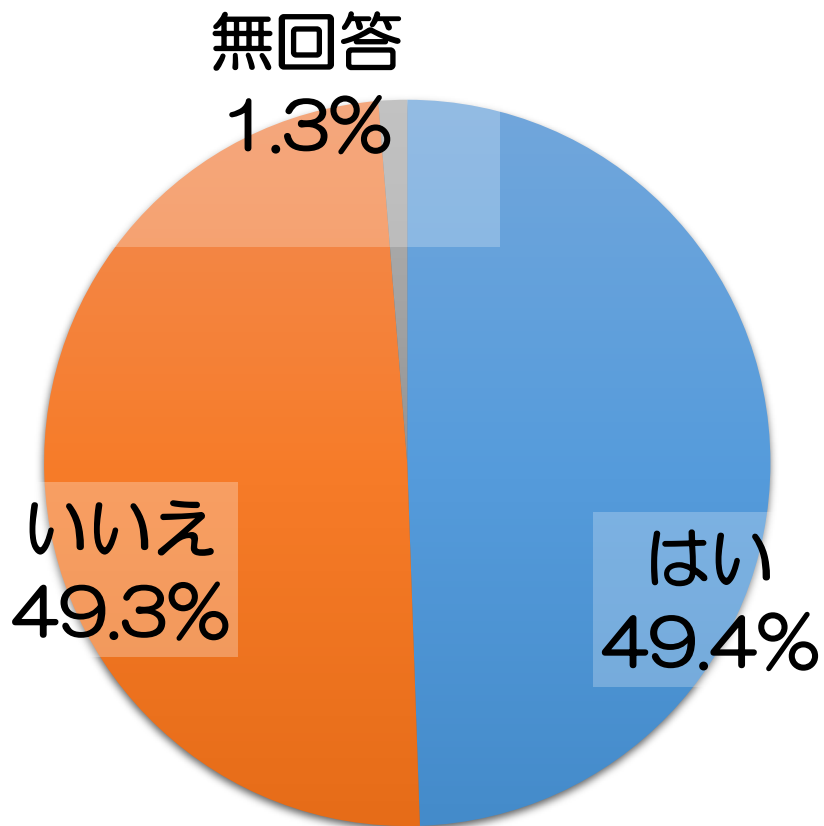
喫煙者（134人）の調査結果

◇ 「はい」と回答した人は98人(73.1%)

◇ 「いいえ」と回答した人は36人(26.9%)

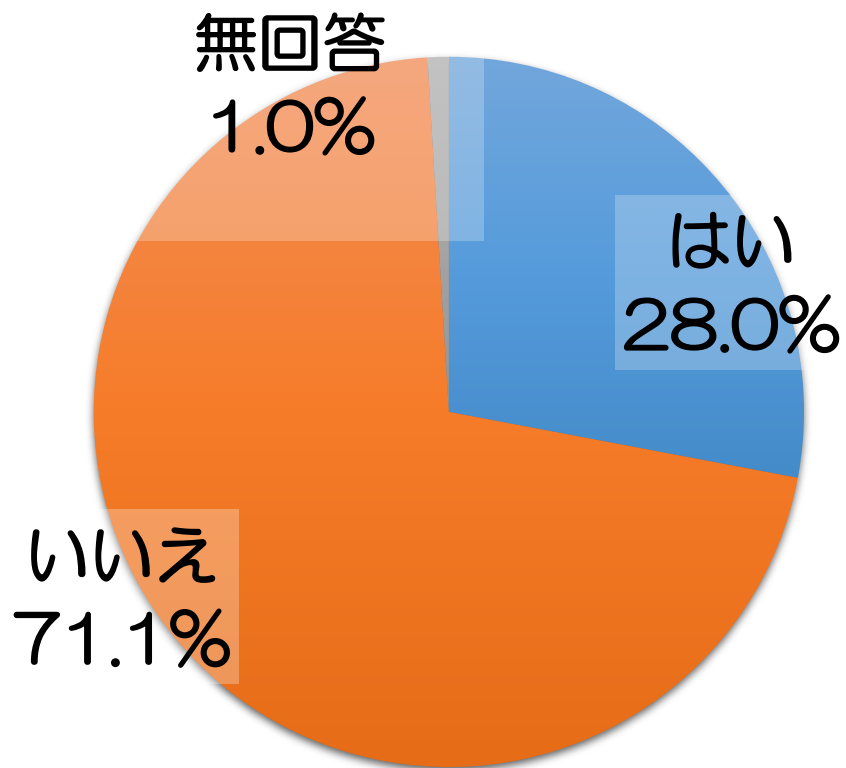
【Q4】

令和3年11月以降、船橋駅北口の喫煙所周辺に行かれたことはありますか？



	項目	人数
1	はい	311人 (49.4%)
2	いいえ	310人 (49.3%)
3	無回答	8人 (1.3%)
合計		629人 (100%)

【Q5】
そこ（船橋駅北口の喫煙所周辺）で、たばこの煙のにおいを感じましたか？



	項目	人数
1	はい	87人 (28.0%)
2	いいえ	221人 (71.1%)
3	無回答	3人 (0.9%)
合 計		311人 (100%)

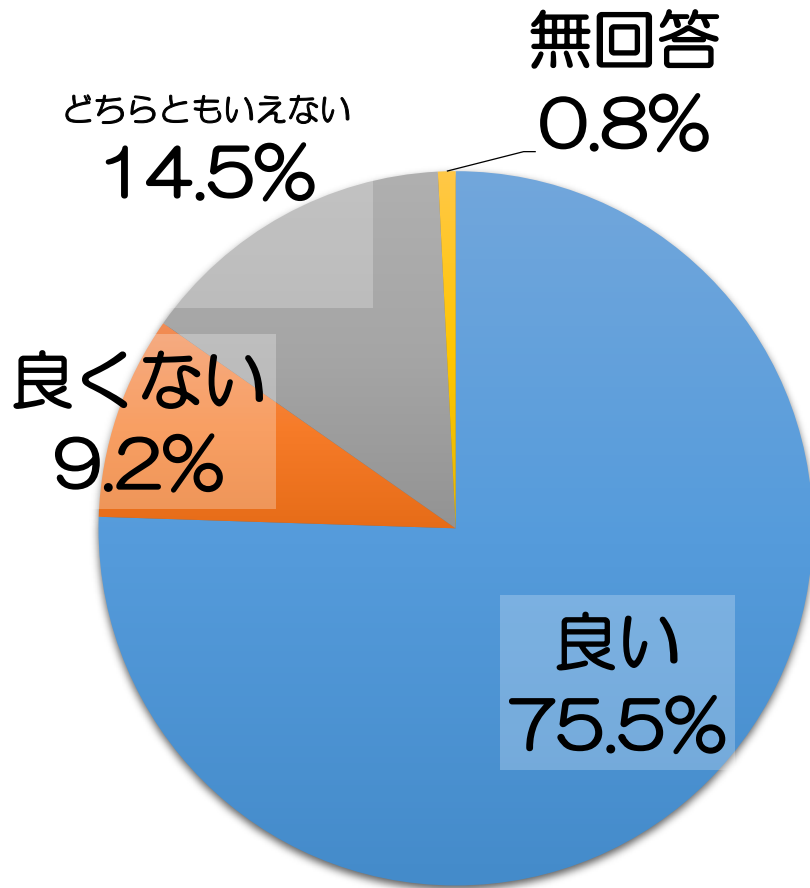
【補足説明】

令和4年4月実施のアンケート調査結果

全 体：300人(100%)
 は い：110人(36.7%)
 いいえ：190人(63.3%)

【Q6】

路上喫煙やたばこのポイ捨て、受動喫煙防止を目的とした喫煙所の設置について、どう思いますか？



	項目	人数
1	良い	475人 (75.5%)
2	良くない	58人 (9.2%)
3	どちらともいえない	91人 (14.5%)
4	無回答	5人 (0.8%)
合 計		629人 (100%)

【Q6】

路上喫煙やたばこのポイ捨て、受動喫煙防止を目的とした喫煙所の設置について、どう思いますか？

◆喫煙者の回答

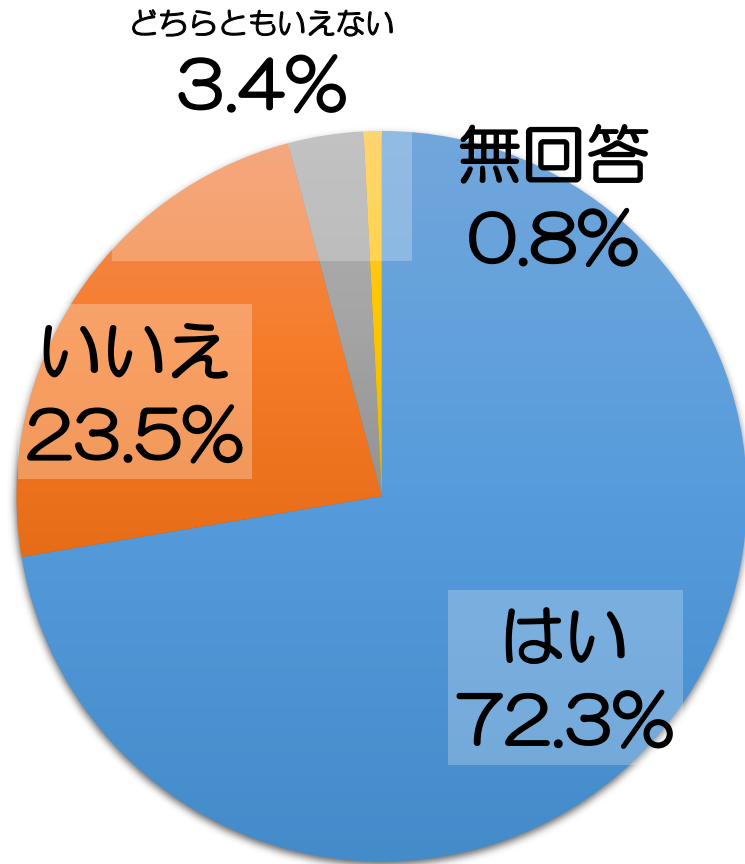
	項目	人数
1	良い	115人(85.8%)
2	良くない	9人(6.7%)
3	どちらともいえない	8人(6.0%)
4	無回答	2人(1.5%)
合計		134人(100%)

◆非喫煙者の回答

	項目	人数
1	良い	360人(72.7%)
2	良くない	49人(9.9%)
3	どちらともいえない	83人(16.8%)
4	無回答	3人(0.6%)
合計		495人(100%)

【Q7】

現在、概ね2年間の実証実験として設置している喫煙所は、清掃費用や電気代がかかりますが、設置を継続すべきと思いますか？



	項目	人数
1	はい	455人 (72.3%)
2	いいえ	148人 (23.5%)
3	どちらともいえない	21人 (3.4%)
4	無回答	5人 (0.8%)
合 計		629人 (100%)

【補足説明】

調査票には「どちらともいえない」の項目はありませんが、前段の質問で「どちらともいえない」の選択肢があったことから、このような回答をされた方々がいらっしゃいました。

【Q7】

現在、概ね2年間の実証実験として設置している喫煙所は、清掃費用や電気代がかかりますが、設置を継続すべきと思いますか？

◆喫煙者の回答

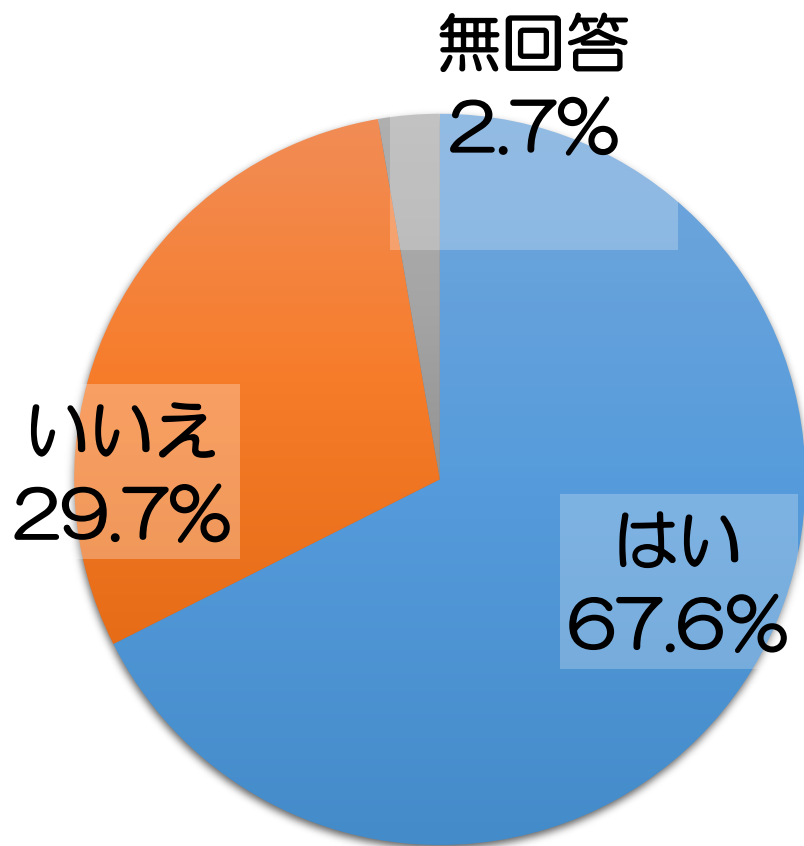
	項目	人数
1	はい	119人(88.8%)
2	いいえ	13人(9.7%)
3	どちらともいえない	2人(1.5%)
合計		134人(100%)

◆非喫煙者の回答

	項目	人数
1	はい	336人(67.9%)
2	いいえ	135人(27.3%)
3	どちらともいえない	19人(3.8%)
4	無回答	5人(1.0%)
合計		495人(100%)

【Q8】

アンケート調査にお答えいただいた方は船橋市にお住いですか？



	項目	人数
1	はい	425人 (67.6%)
2	いいえ	187人 (29.7%)
3	無回答	17人 (2.7%)
合計		629人 (100%)

【Q7】

現在、概ね2年間の実証実験として設置している喫煙所は、清掃費用や電気代がかかりますが、設置を継続すべきと思いますか？

◆市民の回答

	項目	人数
1	はい	308人(72.5%)
2	いいえ	102人(24.0%)
3	どちらともいえない	15人(3.5%)
	合計	425人(100%)

自由意見	件数
指定喫煙所の増設等を要望する意見	5件
指定喫煙所が必要等の意見	8件
指定喫煙所は不要等の意見	3件
指定喫煙所利用者への実費徴収（有料化）等に関する意見	3件
指定喫煙所の煙の漏れに関する意見	3件
違反者への取締り等に関する意見	2件
<p>その他</p> <ul style="list-style-type: none"> ・きれいになったが路上喫煙、歩きたばこいるのが寂しい気になる ・維持管理費10万3千円は安いと感じる ・側溝へのポイ捨てを見かける ・指定喫煙所周辺での路上喫煙（類似意見 他1件） <p style="text-align: right;">など</p>	20件

① 罰則規定の周知

- ・ 罰則規定を知っている人は、371人(59.0%)
- ・ 罰則規定を知らなかった人は、252人(40.1%)
- ・ 喫煙者(134人)では、106人(79.1%)が罰則規定を知っていた。

② 指定喫煙所周辺環境について

- ・ 指定喫煙所周辺に行ったことがある人(311人)で、たばこの煙のにおいを感じた人は87人(28.0%)
- ・ 令和4年4月実施の街頭アンケート調査では、300人中110人(36.7%)が同様の回答をしており、約9%減少している。

③ 指定喫煙所の設置について

- ・ 全体629人のうち、475人(75.5%)が指定喫煙所の設置について「良い」と回答している。内訳として、喫煙者の85.8%、非喫煙者の72.7%が「良い」と回答している。

④ 公費で負担をしても指定喫煙所の設置を継続するべきかについて

- ・ 全体629人のうち、455人(72.2%)が公費負担により指定喫煙所の設置を継続するべきかという問いについて「はい」と回答している。内訳として、喫煙者の88.8%、非喫煙者の67.9%が「はい」と回答している。
- ・ また、市民425人のうち、308人(72.5%)が「はい」と回答している。

②西船橋駅・津田沼駅での集計結果

西船橋駅でアンケート調査にご協力いただいた方々

◆性別

男性	女性	合計
64人(41.6%)	90人(58.6%)	154人(100%)

◆年代

20代男性	30代男性	40代男性	50代男性	60代男性	70代~男性	合計
5人	4人	4人	17人	17人	17人	64人
20代女性	30代女性	40代女性	50代女性	60代女性	70代~女性	合計
11人	12人	13人	16人	21人	17人	90人

20代	30代	40代	50代	60代	70代~	合計
16人	16人	17人	33人	38人	34人	154人

◆喫煙者／非喫煙者

喫煙者	非喫煙者	合計
23人(14.9%)	131人(85.1%)	154人(100%)

参考：習慣的に喫煙している者の割合 16.7% 【令和元年度「国民健康・栄養調査」より】

津田沼駅でアンケート調査にご協力いただいた方々

◆性別

男性	女性	合計
64人(42.4%)	87人(57.6%)	151人(100%)

◆年代

20代男性	30代男性	40代男性	50代男性	60代男性	70代～男性	合計
12人	9人	9人	15人	12人	7人	64人
20代女性	30代女性	40代女性	50代女性	60代女性	70代～女性	合計
16人	9人	8人	10人	26人	18人	87人

20代	30代	40代	50代	60代	70代～	合計
28人	18人	17人	25人	38人	25人	151人

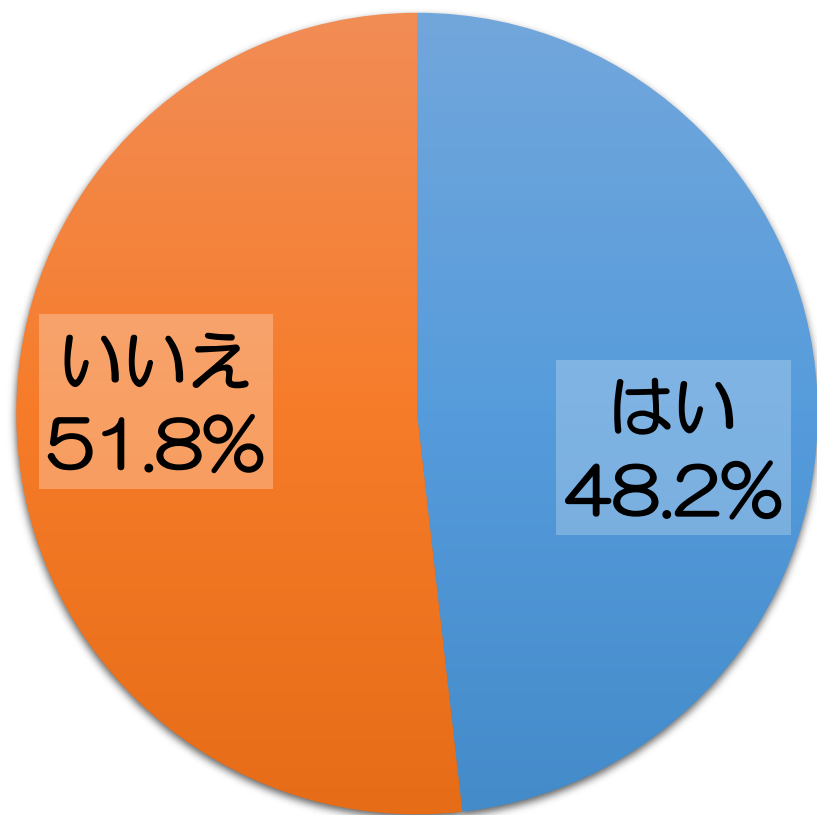
◆喫煙者／非喫煙者

喫煙者	非喫煙者	合計
19人(12.6%)	132人(87.4%)	151人(100%)

参考：習慣的に喫煙している者の割合 16.7% 【令和元年度「国民健康・栄養調査」より】

【Q2】

船橋駅・西船橋駅・津田沼駅北口周辺の重点区域内で路上喫煙やポイ捨てを行った場合に2,000円の罰則があることを知っていましたか？



	項目	人数
1	はい	147人 (48.2%)
2	いいえ	158人 (51.8%)
	合計	305人 (100%)

【参考】

喫煙者（42人）の調査結果

◇ 「はい」と回答した人は31人(73.8%)

◇ 「いいえ」と回答した人は11人(26.2%)

【Q2】
船橋駅・西船橋駅・津田沼駅北口周辺の重点区域内で路上喫煙やポイ捨てを行った場合に2,000円の罰則があることを知っていましたか？

◆西船橋駅での回答

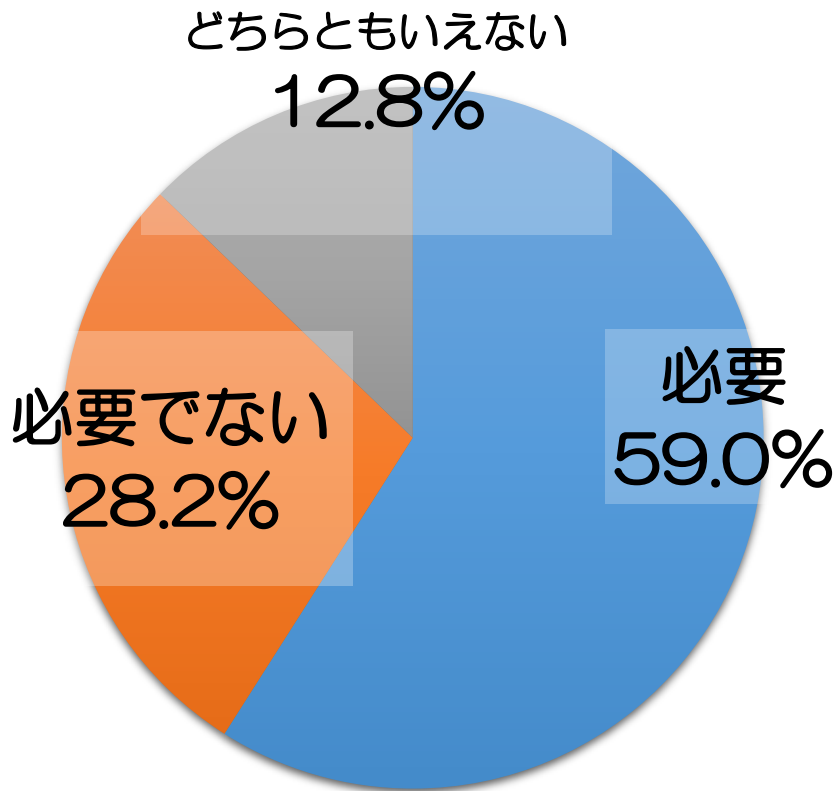
	項目	人数
1	はい	78人(50.6%)
2	いいえ	76人(49.4%)
合計		154人(100%)

◆津田沼駅での回答

	項目	人数
1	はい	69人(45.7%)
2	いいえ	82人(54.3%)
合計		151人(100%)

【Q3】

船橋駅北口には、路上喫煙やたばこのポイ捨て、受動喫煙防止を目的とした喫煙所を設置しておりますが、西船橋駅・津田沼駅にも必要だと思いますか？



	項目	人数
1	必要	180人 (59.0%)
2	必要でない	86人 (28.2%)
3	どちらともいえない	39人 (12.8%)
合計		305人 (100%)

【Q3】

船橋駅北口には、路上喫煙やたばこのポイ捨て、受動喫煙防止を目的とした喫煙所を設置しておりますが、西船橋駅・津田沼駅にも必要だと思いますか？

◆西船橋駅での回答

	項目	人数
1	必要	87人(56.5%)
2	必要でない	49人(31.8%)
3	どちらともいえない	18人(11.7%)
合計		154人(100%)

◆津田沼駅での回答

	項目	人数
1	必要	93人(61.6%)
2	必要でない	37人(24.5%)
3	どちらともいえない	21人(13.9%)
合計		151人(100%)

【Q3】

船橋駅北口には、路上喫煙やたばこのポイ捨て、受動喫煙防止を目的とした喫煙所を設置しておりますが、西船橋駅・津田沼駅にも必要だと思いますか？

◆喫煙者の回答

	項目	人数
1	必要	32人(76.2%)
2	必要でない	4人(9.5%)
3	どちらともいえない	6人(14.3%)
合計		42人(100%)

◆非喫煙者の回答

	項目	人数
1	必要	148人(56.3%)
2	必要でない	82人(31.2%)
3	どちらともいえない	33人(12.5%)
合計		263人(100%)

自由意見	件数
指定喫煙所が必要等の意見	3件
指定喫煙所は不要等の意見	3件
その他 ・ 学校、公園周りも喫煙不可にしてほしい。 ・ エリアを増やした方が良い。コンビニのごみもある。あちこちに煙草が落ちている。道路側溝からも臭いがする。 ・ 通行人がたばこを持っていて子供に危ない。広報誌などでもっと周知を。注意したときに喫煙所案内。 ・ あまり吸う人がいないから、過料の効果があるのでは。 ・ 禁止、禁止うるさい。禁止するなら売るな。 ・ 午後5時を過ぎると、喫煙している人やポイ捨てが多くなる。 ・ (指定喫煙所の設置は) 場所しだい。 など	7件

① 罰則規定の周知

- 罰則規定を知っている人は、147人(48.2%)
- 罰則規定を知らなかった人は、158人(51.8%)
- 喫煙者(42人)では、31人(73.8%)が罰則規定を知っていた。

② 指定喫煙所の設置について

- 西船橋駅の調査では、154人中87人(56.5%)が「必要」と回答している。また、津田沼駅の調査では、151人中93人(61.6%)が「必要」と回答している。
- 全体305人のうち、180人(59.0%)が指定喫煙所の設置について「必要」と回答している。内訳として、喫煙者42人中32人(76.2%)、非喫煙者263人中148人(56.3%)が「必要」と回答している。

参考：前回調査(令和4年4月実施)との比較

アンケート調査にご協力いただいた方々

	前回 (令和4年4月実施)	今回 (令和4年10月実施)
船橋駅	725人	629人
	喫煙者：135人 (18.6%) 非喫煙者：590人 (81.4%)	喫煙者：134人 (21.3%) 非喫煙者：495人 (78.7%)
西船橋駅	158人	154人
	喫煙者：28人 (17.7%) 非喫煙者：130人 (82.3%)	喫煙者：23人 (14.9%) 非喫煙者：131人 (85.1%)
津田沼駅	152人	151人
	喫煙者：22人 (14.5%) 非喫煙者：130人 (85.5%)	喫煙者：19人 (12.6%) 非喫煙者：132人 (87.4%)
合計	1,035人	934人
	喫煙者：185人 (17.9%) 非喫煙者：850人 (82.1%)	喫煙者：176人 (18.8%) 非喫煙者：758人 (81.2%)

参考：習慣的に喫煙している者の割合 16.7% 【令和元年度「国民健康・栄養調査」より】

罰則規定の周知

【Q2】

船橋駅・西船橋駅・津田沼駅北口周辺の重点区域内で路上喫煙やポイ捨てを行った場合に2,000円の罰則があることを知っていましたか？

◆船橋駅での回答

	前回（令和4年4月実施）	今回（令和4年10月実施）
はい	51.7%	59.0%
いいえ	48.3%	40.1%
無回答	0.0%	0.9%
合計	100.0%	100.0%

◆西船橋駅での回答

	前回（令和4年4月実施）	今回（令和4年10月実施）
はい	49.4%	50.6%
いいえ	50.6%	49.4%
無回答	0.0%	0.0%
合計	100.0%	100.0%

◆津田沼駅での回答

	前回（令和4年4月実施）	今回（令和4年10月実施）
はい	46.1%	45.7%
いいえ	53.9%	54.3%
無回答	0.0%	0.0%
合計	100.0%	100.0%

罰則規定の周知

- ・「はい」と回答した方の割合が、船橋駅では51.7%から59.0%、西船橋駅では49.4%から50.6%まで増加している。しかし、津田沼駅では46.1%から45.7%と減少している。
- ・全体としては、罰則規定について、船橋駅を中心に少しずつではあるが周知が図られている。

指定喫煙所の周知

【Q3】

路上喫煙やたばこのポイ捨て、受動喫煙防止を目的に船橋駅北口に喫煙所が設置されたことを知っていますか？

◆船橋駅での回答

	前回（令和4年4月実施）	今回（令和4年10月実施）
はい	44.8%	55.3%
いいえ	55.2%	44.0%
無回答	0.0%	0.7%
合計	100.0%	100.0%

指定喫煙所の周知

- ・「はい」と回答した方の割合が、44.8%から55.3%まで増加している。
- ・令和3年10月25日に開設した指定喫煙所について、その周知が図られてきている。

指定喫煙所の周辺環境

【Q5】

そこ（船橋駅北口の喫煙所周辺）で、たばこの煙のにおいを感じましたか？

◆船橋駅での回答

	前回（令和4年4月実施）	今回（令和4年10月実施）
はい	36.7%	28.0%
いいえ	63.3%	71.1%
無回答	0.0%	0.9%
合計	100.0%	100.0%

指定喫煙所の周辺環境

- ・「はい」と回答した方の割合が、36.7%から28.0%に減少している。
- ・たばこの煙の漏れの対策として、前回調査以降、『パーティション下の一部の隙間を暫定的にテープで塞ぐ作業』、『誘引ファンの吹出ノズル及びその周辺の清掃』、『消臭剤(アロマ)の増量』を実施しており、一定の効果はあったと考えられる。

指定喫煙所の設置(船橋駅)

【Q6】

路上喫煙やたばこのポイ捨て、受動喫煙防止を目的とした喫煙所の設置について、どう思いますか？

◆船橋駅での回答

	前回（令和4年4月実施）	今回（令和4年10月実施）
良い	80.1%	75.5%
良くない	9.0%	9.2%
どちらともいえない	10.9%	14.5%
無回答	0.0%	0.8%
合計	100.0%	100.0%

◆喫煙者の回答

	前回 (令和4年4月実施)	今回 (令和4年10月実施)
良い	91.9%	85.8%
良くない	4.4%	6.7%
どちらともいえない	3.7%	6.0%
無回答	0.0%	1.5%
合計	100.0%	100.0%

◆非喫煙者の回答

	前回 (令和4年4月実施)	今回 (令和4年10月実施)
良い	77.5%	72.7%
良くない	10.0%	10.0%
どちらともいえない	12.5%	16.7%
無回答	0.0%	0.6%
合計	100.0%	100.0%

指定喫煙所の設置(船橋駅)

- 路上喫煙やたばこのポイ捨て、受動喫煙防止を目的とした指定喫煙所の設置継続について、「良い」と回答した方の割合が、80.1%から75.5%に減少していた。
- 非喫煙者で「良い」と回答した方の割合も、77.5%から72.7%に減少していた。

指定喫煙所の設置継続

【Q7】

現在、概ね2年間の実証実験として設置している喫煙所は、清掃費用や電気代がかかりますが、設置を継続すべきと思いますか？

◆船橋駅での回答

	前回（令和4年4月実施）	今回（令和4年10月実施）
はい	76.5%	72.3%
いいえ	21.8%	23.5%
どちらともいえない	1.7%	3.4%
無回答	0.0%	0.8%
合計	100.0%	100.0%

◆喫煙者の回答

	前回（令和4年4月実施）	今回（令和4年10月実施）
はい	92.6%	88.8%
いいえ	6.7%	9.7%
どちらともいえない	0.7%	1.5%
無回答	0.0%	0.0%
合計	100.0%	100.0%

◆非喫煙者の回答

	前回（令和4年4月実施）	今回（令和4年10月実施）
はい	72.9%	67.9%
いいえ	25.2%	27.3%
どちらともいえない	1.9%	3.8%
無回答	0.0%	1.0%
合計	100.0%	100.0%

指定喫煙所の設置継続

- 路上喫煙やたばこのポイ捨て、受動喫煙防止を目的とした指定喫煙所の設置継続について、「はい（設置を継続すべき）」と回答した方の割合が、76.5%から72.3%に減少している。
- 非喫煙者で「はい（設置を継続すべき）」と回答した方の割合も、72.9%から67.9%に減少している。

指定喫煙所の設置(西船橋駅・津田沼駅)

【Q3】

船橋駅北口には、路上喫煙やたばこのポイ捨て、受動喫煙防止を目的とした喫煙所を設置しておりますが、西船橋駅・津田沼駅にも必要だと思いますか？

	前回（令和4年4月実施）	今回（令和4年10月実施）
必要	62.3%	59.0%
必要でない	24.5%	28.2%
どちらともいえない	13.2%	12.8%
合計	100.0%	100.0%

【Q3】

船橋駅北口には、路上喫煙やたばこのポイ捨て、受動喫煙防止を目的とした喫煙所を設置しておりますが、西船橋駅・津田沼駅にも必要だと思いますか？

◆西船橋駅での回答

	前回（令和4年4月実施）	今回（令和4年10月実施）
必要	59.5%	56.5%
必要でない	27.2%	31.8%
どちらともいえない	13.3%	11.7%
合計	100.0%	100.0%

◆津田沼駅での回答

	前回（令和4年4月実施）	今回（令和4年10月実施）
必要	65.1%	61.6%
必要でない	21.7%	24.5%
どちらともいえない	13.2%	13.9%
合計	100.0%	100.0%

◆喫煙者の回答

	前回（令和4年4月実施）	今回（令和4年10月実施）
必要	94.0%	76.2%
必要でない	6.0%	9.5%
どちらともいえない	0.0%	14.3%
無回答	0.0%	0.0%
合計	100.0%	100.0%

◆非喫煙者の回答

	前回（令和4年4月実施）	今回（令和4年10月実施）
必要	56.2%	56.3%
必要でない	28.1%	31.2%
どちらともいえない	15.7%	12.5%
無回答	0.0%	0.0%
合計	100.0%	100.0%

指定喫煙所の設置(西船橋駅・津田沼駅)

- ・路上喫煙やたばこのポイ捨て、受動喫煙防止を目的とした指定喫煙所の設置について、「必要」と回答した方の割合が、62.3%から59.0%に減少している。