



指定喫煙所利用者アンケート調査 (船橋市路上喫煙及びポイ捨て防止条例) の結果について

環境部 クリーン推進課

■ 調査対象

指定喫煙所利用者

110人(紙巻きたばこ:65人、加熱式(電子)たばこ:45人)

■ 調査期間

5月18日(水)から5月20日(金)【3日間】

■ 調査方法

調査票の内容を指定喫煙所利用者へ聴き取る

※性別・年齢(調査職員が判断)のバランスを考慮する

●参考 【令和元年「国民健康・栄養調査」(厚生労働省)より】
現在習慣的に喫煙している者の割合 16.7% (男性27.1%、女性7.6%)

現在習慣的に喫煙している者が使用しているたばこ製品の組合せ

男性	紙巻きたばこのみ	: 71.8%	加熱式たばこのみ	: 20.3%
	両方	: 6.9%	左記以外	: 1.0%
女性	紙巻きたばこのみ	: 72.6%	加熱式たばこのみ	: 20.4%
	両方	: 4.8%	左記以外	: 2.2%

使用した調査票

路上喫煙及びポイ捨て防止にかかる指定喫煙所利用者アンケート
指定喫煙所利用者に対しアンケートを実施する。

月	日	午前・午後	担当
船橋市の路上喫煙及びポイ捨て防止の対策について、アンケートのご協力をお願いします。			
Q1 あなたの吸うたばこは、紙巻きたばこですか？加熱式たばこですか？両方ですか？			<input type="checkbox"/> 紙巻たばこ <input type="checkbox"/> 加熱式たばこ <input type="checkbox"/> 両方
Q2 指定喫煙所のことを何で知りましたか？ 【その他を選んだ人はここに内容を記載】			<input type="checkbox"/> 通りがかり <input type="checkbox"/> 家族・友人等から <input type="checkbox"/> 市ホームページ <input type="checkbox"/> SNS <input type="checkbox"/> その他 【左に記載】
Q3 指定喫煙所の利用頻度は概ねどのくらいですか？ 【その他を選んだ人はここに内容を記載】			<input type="checkbox"/> 週に5日以上 <input type="checkbox"/> 週に3~4日 <input type="checkbox"/> 週に1~2日 <input type="checkbox"/> 月に1~2日 <input type="checkbox"/> その他 【左に記載】
Q4 指定喫煙所の利用時間は概ね5分未満ですか？5分以上ですか？			<input type="checkbox"/> 5分未満 <input type="checkbox"/> 5分以上
Q5 指定喫煙所が開設されるまでは、どこで喫煙していましたか？ 【その他を選んだ人はここに内容を記載】			<input type="checkbox"/> 我慢していた <input type="checkbox"/> 喫煙可能飲食店等 <input type="checkbox"/> コンビニ等の灰皿 <input type="checkbox"/> その他
Q6 未だに公共の場所（道路や公園など）で喫煙される方がいますが、喫煙所があったら、公共の場所での喫煙やポイ捨ては減ると思いますか？			<input type="checkbox"/> はい <input type="checkbox"/> いいえ
Q7 その他意見			

集計結果

◆性別

男性	女性	合計
65人(59.1%)	45人(40.9%)	110人(100%)

◆年代

20代男性	30代男性	40代男性	50代男性	60代男性	70代～男性	合計
15人	9人	10人	10人	19人	2人	65人
20代女性	30代女性	40代女性	50代女性	60代女性	70代～女性	合計
1人	11人	12人	10人	9人	2人	45人

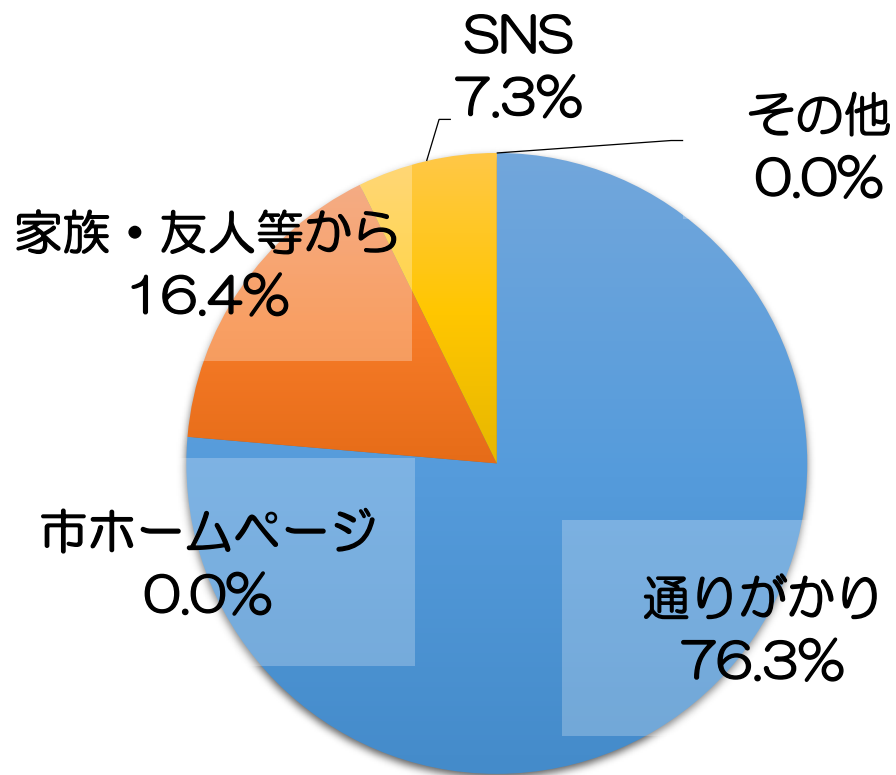
20代	30代	40代	50代	60代	70代～	合計
16人	20人	22人	20人	28人	4人	110人

◆紙巻たばこ／加熱式たばこ（電子たばこ含む）／両方

紙巻たばこ	加熱式たばこ	両方	合計
80人(72.7%)	29人(26.3%)	1人(1.0%)	110人(100%)

【Q2】

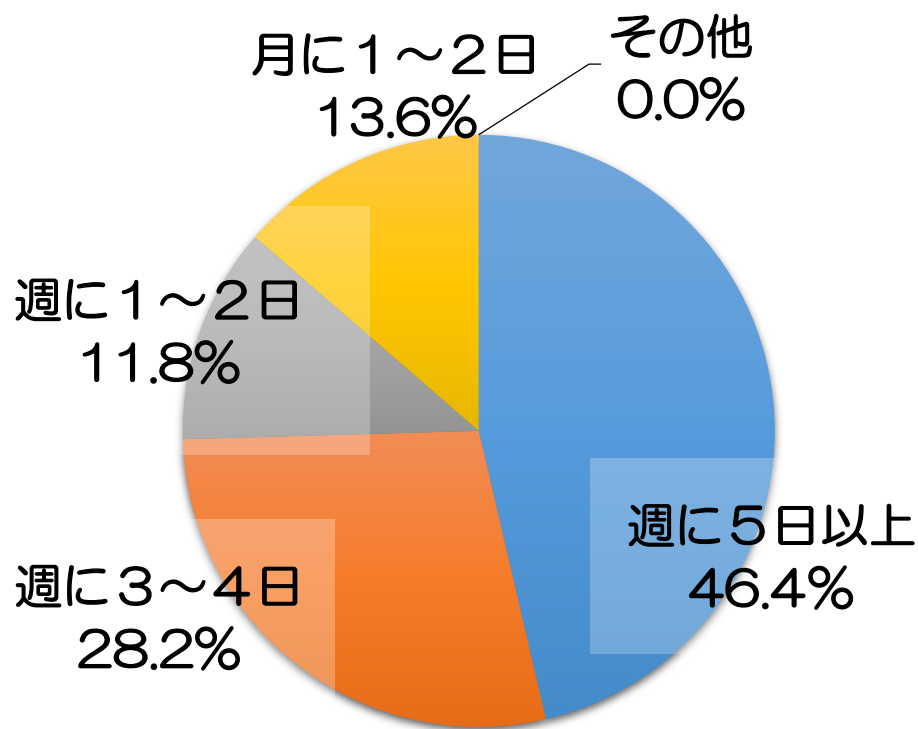
指定喫煙所のことを何で知りましたか？



	項目	人数
1	通りがかり	84人 (76.3%)
2	家族・友人等から	18人 (16.4%)
3	市ホームページ	0人 (0%)
4	SNS	8人 (7.3%)
5	その他	0人 (0%)
合 計		110人 (100%)

【Q3】

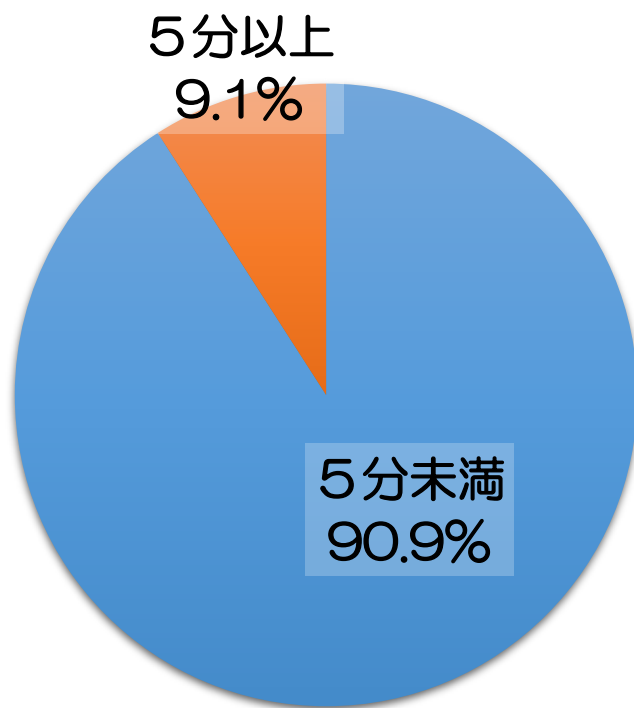
指定喫煙所の利用頻度は概ねどのくらいですか？



	項目	人数
1	週に5日以上	51人 (46.4%)
2	週に3~4日	31人 (28.2%)
3	週に1~2日	13人 (11.8%)
4	月に1~2日	15人 (13.6%)
5	その他	0人 (0%)
合 計		110人 (100%)

【Q4】

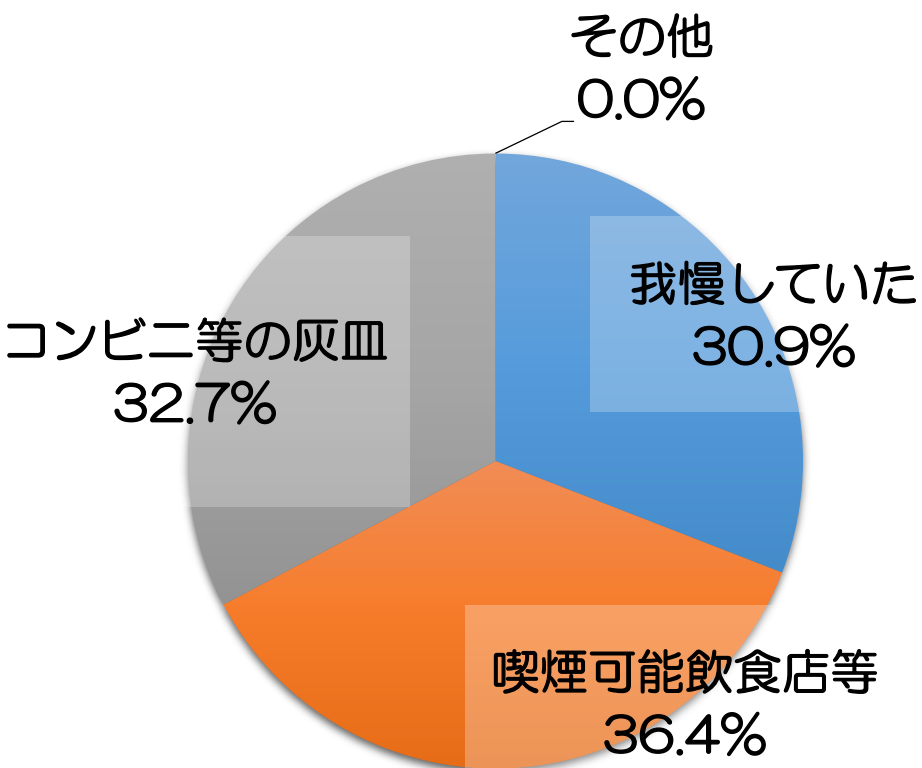
指定喫煙所の利用時間は概ね5分未満ですか？5分以上ですか？



	項目	人数
1	5分未満	100人 (90.9%)
2	5分以上	10人 (9.1%)
合 計		110人 (100%)

【Q5】

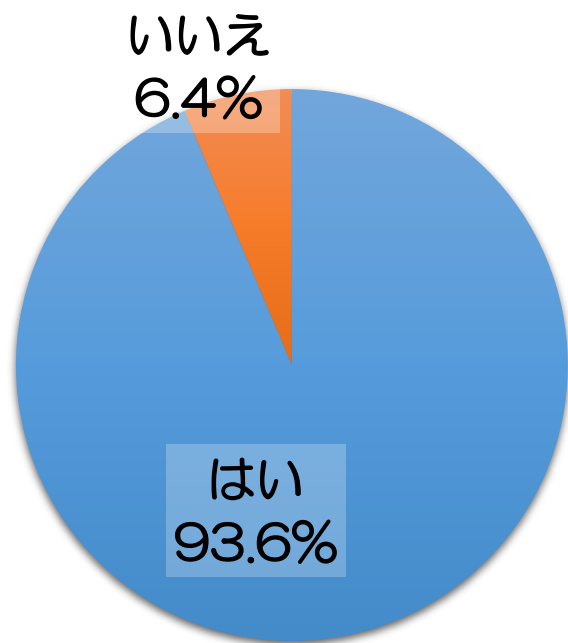
指定喫煙所が開設されるまでは、どこで喫煙していましたか？



	項目	人数
1	我慢していた	34人 (30.9%)
2	喫煙可能飲食店等	40人 (36.4%)
3	コンビニ等の灰皿	36人 (32.7%)
4	その他	0人 (0%)
合 計		110人 (100%)

【Q6】

未だに公共の場所（道路や公園など）で喫煙される方がいますが、喫煙所があったら、公共の場所での喫煙やポイ捨ては減ると思いますか？



	項目	人数
1	はい	103人 (93.6%)
2	いいえ	7人 (6.4%)
合計		110人 (100%)

自由意見	件数
<p>指定喫煙所の定員（現在 8 人）の増員を求める意見</p> <p>【主な意見】 指定喫煙所の利用者の方々はきちんと順番に並んでいただいています。待っている方が多く、待ち時間が長いという話が複数の方からありました。</p>	7 件
<p>指定喫煙所の数の増加を求める意見</p> <p>【主な意見】 理由として順番待ちの方が多いので、待ち時間が長いという話が複数の方からありました。</p>	4 件
<p>指定喫煙所を新たに設けるのであれば駅周辺が良いという意見</p>	1 件
<p>指定喫煙所があっても公共の場所で吸う人は吸う、喫煙者のモラルの問題という意見</p>	4 件

① 指定喫煙所の周知について

- 家族・友人等から聞いたという人は、18人(16.4%)。
- SNSで知ったという人は、8人(7.3%)。
- 市のホームページやその他は0人で、84人(76.3%)が通りがかりで知った。
- 指定喫煙所の周知が不足しており、改めて周知方法の検討が必要がある。

② 指定喫煙所の利用状況について

- 51人(46.4%)が週に5日以上利用している。
- 100人(90.1%)が1回の利用時間が5分未満となっている。
- 指定喫煙所の周知がより図られた場合、約50%の方々が週5日以上利用されることを考えれば、利用者数の増加に対応するため、定員(8人)の増員を検討する必要がある。

③ 指定喫煙所の効果について

- 全体110人のうち103人(93.6%)の方々が、指定喫煙所があったら、公共の場所での喫煙やポイ捨ては減ると考えている。