

Rác được thu gom tại địa điểm quy định

**1** Rác cháy được

2 lần mỗi tuần

**2** Rác không cháy

Tháng 1 lần

**3** Rác tài nguyên, chai nhựa

Tuần 1 lần

**4** Thu gom vật có giá trị

Tuần 1 lần

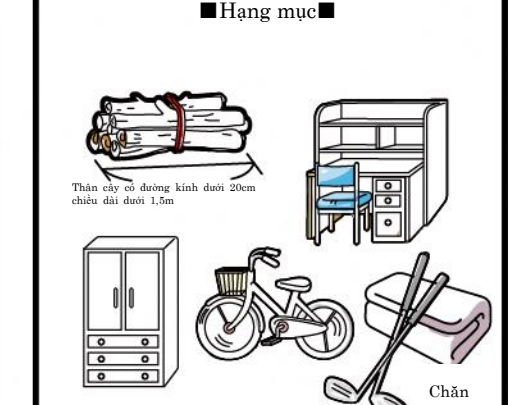
**5** Rác cỡ lớn

Mất phí, đăng ký qua điện thoại, fax, email

Trung tâm tiếp nhận rác cỡ lớn  
TEL047-457-4153 FAX047-457-4221

- Thứ 2~thứ 6 (ngày lễ nghỉ) Từ 9h sáng~4h chiều
- Mỗi hộ gia đình tối đa 5 món đồ một lần, kể từ sau đó 7 ngày mới có thể đăng ký tiếp.
- ※Thứ 2 hoặc sau ngày lễ thì rất nhiều người gọi đến nên thường máy bận, hãy thông cảm điều này.

Rác cỡ lớn bao gồm có rác cháy được có chiều dài hơn khoảng 50cm, hoặc rác không cháy được mà không thể cho vào túi rác ( 20L).



- Trừ những vật nặng ra thì những rác không cháy cho vào được túi ( 20L) thì vẫn vứt theo rác không cháy được.
- ※Về chi phí và các loại rác thì hãy tìm hiểu tại trung tâm tiếp nhận.
- 【Chi phí xử lý】
- Phí xử lý có 4 bậc: "370 yên", "740 yên", "1.110 yên" và "1.480 yên". Vui lòng mua số lượng phiếu xử lý "370 yên" cần thiết ứng với số tiền.
- Chỉ thanh toán bằng tiền mặt và phiếu xử lý không được hoàn lại.
- Vui lòng dán phiếu xử lý ở vị trí dễ nhìn sao cho không bị bung ra.
- Trường hợp tự mang trực tiếp tới khu xử lý thì chi trả bằng tiền mặt. (Không thể sử dụng phiếu xử lý.)
- Với các hộ bảo hộ sinh hoạt được miễn phí, hãy liên hệ trung tâm tiếp nhận.

- Phương pháp thu thập■
- ①Hãy gọi điện đến 「 Trung tâm tiếp nhận rác cỡ lớn」 đăng ký. Sẽ có hướng dẫn về chi phí, ngày thu nhận hay địa điểm mang tới.
  - ②Hãy mua 「phiếu xử lý rác cỡ lớn thành phố Funabashi」 cùng giá trị tiền tại 「 Cửa hàng thu nhận xử lý phiếu rác cỡ lớn」. ( Chi nhận tiền mặt).
  - ③Viết ngày thu, họ tên lên phiếu xử lý rác, dán lên rác, và đặt trước cửa nhà hoặc địa điểm chỉ định trước 8h30p.
  - ④Xe thu gom sẽ đến thu gom ( không cần có mặt trực tiếp).
  - ※Không vào thu gom tận nhà.
  - ※Không thu gom khi trời mưa.



Phiếu xử lý rác cỡ lớn thành phố Funabashi



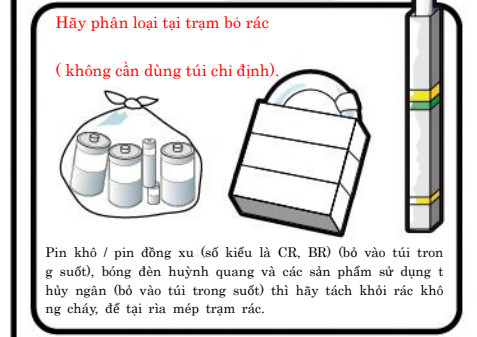
- Hỗ trợ thu gom, dọn dẹp
- Trường hợp người cao tuổi ( từ 65 tuổi trở lên), hộ chi có người tàn tật thì việc đưa rác cỡ lớn ra khó khăn nên sẽ vào tận trong nhà để thu gom. ( Hãy liên hệ đến trung tâm tiếp nhận).

Rác tài nguyên( vỏ lon, vỏ chai) được thu cùng một ngày với vỏ chai nhựa nhưng để thu riêng biệt, thời gian thu có điều chỉnh trước sau. Hãy chú ý.



- Hạng mục■
- Rác bếp ( Thức ăn dư thừa, vỏ sò, rác tưới...)
  - Giấy loại ●Thú bông, chăn nệm ( Vật lớn cần phải cắt nhỏ)
  - Nhựa, các loại cao su, ni lông( Như thùng xốp, túi ni lông, giày da, băng đĩa, can nhựa dưới 18L...)
  - Hàng giày da( Giày, túi xách, dây nịt)
  - Gỗ loại( Cành cây có đường kính dưới 10cm, chiều dài dưới 50cm, ván cắt dày dưới 5cm, chiều dài dưới 50cm)
  - Tã, bím

- Các mục cần chú ý■
- Các loại gia vị lỏng như dầu ăn hay nước tương không được để nguyên trạng thái lỏng trong túi hoặc chai, mà phải dùng giấy, vải thấm vào hoặc dùng chất đông cứng lại rồi mới vứt.
  - Các loại vải lớn như khăn trải giường, khăn tắm hãy cắt nhỏ dưới 51cm<sup>2</sup>, trộn chung với rác cháy được rồi vứt.
  - Với rác sống hãy vắt bỏ hết nước rồi mới vứt.
  - Với cành cây không thể cho vào túi thì hãy cột dây gọn gàng rồi vứt.
  - Pháo hoa, diêm...cần thận nhúng nước, bắt lửa cũng xả hết ga rồi nhúng nước để không thể phát lửa được rồi mới vứt.
  - Các loại tã bím cho vào túi nilon, cho vào túi rác chỉ định rồi mới vứt.
  - Rác máy hủy giấy, hạt vi nhựa (ruột gói v.v.) thì vui lòng cho vào bao rồi bỏ băng bao chỉ định để tránh bị phân tán.



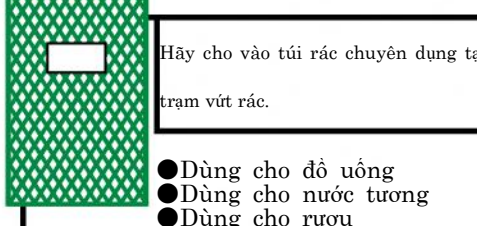
- Pin khô / pin đồng xu (số kiểu là CR, BR) (bỏ vào túi trong gói suố), bóng đèn huỳnh quang và các sản phẩm sử dụng 1 hũu ngân (bỏ vào túi trong suố) thì hãy tách khỏi rác không cháy, để tại rìa mép trạm rác.
- Hạng mục■
- Đồ gốm( chén, đĩa, lọ hoa)
  - Đồ thủy tinh( bình, tấm kính, ly, lọ hoa, gương vỡ...)
  - Bóng đèn sợi đốt
  - Ổ dừ
  - Đồ chơi( kể cả bằng kim loại)
  - Nhiệt kế
  - Vật sắc nhọn ●Đinh, gim, dao cạo
  - Can dầu ●Pin, bình điện ●Bóng huỳnh quang
  - Đồ điện gia dụng nhỏ ( Hãy cho các sản phẩm còn dùng được vào thùng thu gom) Các sản phẩm khác hãy dùng túi chỉ định để vứt.

- Các mục cần chú ý■
- Với rác không cháy mà không cho được vào túi thì hãy vứt bằng rác cỡ lớn. ( Trừ ổ dừ)
  - Những vật sắc nhọn hay thủy tinh vỡ hãy dùng giấy hoặc băng keo quấn lại, để phòng xảy ra tai nạn, hãy thể hiện "NGUY HIỂM" cho mọi người biết trước khi vứt.
  - C ác loại bình nén như bình ắc qui, bình cứu hỏa, bình propan, bình oxy thì không thể thu gom( Hãy thảo luận với cửa hàng chuyên dụng hoặc đơn vị có tư cách xử lý)
  - Với các loại pin dẹt, pin sạc nhỏ( như pin ni-cd...) thì hãy cố gắng nhờ cửa hàng bán thu hồi.
  - Với kim tiêm đã sử dụng xong hãy dùng vứt rác chung mà đến cửa hàng thuốc( cửa hàng thu nạp).



- Hạng mục■
- Vỏ chai(chai nước uống, dụng cụ ăn, mỹ phẩm)
  - Vỏ lon( lon nước uống, thức ăn...)
  - Can( can đựng bánh kẹo, dụng cụ ăn, gia vị...)
  - Bình xịt( hãy dùng hết sạch bên trong)
  - Chất liệu kim loại( Nồi, chảo, ấm...), hàng được mạ sứ...
  - Nắp chai( được dùng bằng kim loại)
  - Móc treo đồ kim loại

- Các mục cần chú ý■
- Hãy bỏ hết đồ bên trong và rửa sạch bằng nước.
  - Gương kính, kính nhiệt hay chai bê thì hãy vứt với rác không cháy.
  - Lon xịt hay bình gas để bàn thì bắt buộc sử dụng hết bên trong và bỏ rác mà không đục lỗ.
  - Kim, xi lanh thì hãy gói cẩn thận rồi vứt cùng rác không cháy.
  - Lọ đựng sơn tô móng tay hãy vứt cùng rác không cháy.



Hãy cho vào túi rác chuyên dụng tại trạm vứt rác.


- Dùng cho đồ uống
- Dùng cho nước tương
- Dùng cho rượu
- Dùng cho giấm thức ăn



- Cách vứt■
1. Tháo nắp, nhãn.
  2. Vứt bỏ hoàn toàn bên trong, rửa qua bằng nước.
  3. Cố gắng đập gọn hết sức.
  4. Hãy cho vào túi lưới chuyên dùng.

- Các mục cần chú ý■
- Các loại bình đựng nước uống, dầu ăn, nước rửa hay nhãn, nắp thì không thuộc đối tượng. Hãy vứt cùng với rác cháy được. ( Nếu không vứt với rác cháy được, có phương pháp vứt nắp thùng khác là mang tới cửa hàng hoặc đoàn thể chuyên thu nạp).
  - Chỉ cho chai nhựa không vào túi lưới, không được cho túi nilon vào.
  - Khi đập gọn thì không thực hiện tại trạm rác.

Hãy phân loại theo từng loại sau đây, gói lại rồi vứt. Chăn, quần áo cũ thì cho vào 5 túi rác, vứt đi.



- Hạng mục■
- Giấy báo( bao gồm tờ rơi gấp)
  - Tạp chí( được đóng thành sách, vở)
  - Giấy loại thùng đựng kẹo bánh, thức ăn, hay phong bì, hộp đựng giấy lau) hãy cho vào túi giấy, cột dây lại
  - Thùng bia caton( loại ở giữa có giấy gọn sóng)
  - Hộp giấy( không phải loại có mạ nhôm)
  - Quần áo cũ( đồ có thể mặc được), kimono( loại trừ đai thắt)
  - Chăn

- Các chú ý■
- Trường hợp trời mưa, do độ ẩm cao nên nấm mốc dễ phát triển, có thể không sử dụng là vật có giá trị được nên không đi thu chăn, quần áo cũ.
  - Ngoài quần áo cũ, chăn ra thì các đồ có giá trị vẫn thu gom, nhưng cố gắng vứt ngày trời nắng.
  - Dùng nước rửa hộp giấy, mở ra phơi khô, cột lại rồi vứt.
  - Các vật có đinh kim loại( như bia cứng, catalogue) hay vật được mạ nilon thì không được vứt.
  - Các loại giấy tờ có đinh gim thì vứt được mà không cần tháo bỏ.
  - Hộp giấy có miệng hộp bằng nhựa thì vui lòng cắt bỏ miệng hộp và bỏ như rác tái chế. Miệng hộp đã cắt bỏ thì bỏ như rác đốt được. nhiên, hộp giấy được phủ nhôm là rác đốt được.)