

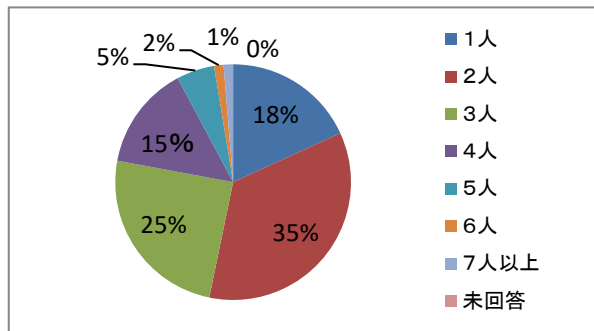
集計結果(生ごみ処理容器 購入後の使用に関するアンケート調査)

発送日:平成30年9月26日(水)

発送件数	95件 (100%)
回答件数	77件 (81%)
未回答件数	18件 (19%)
返戻件数	0件 (0%)

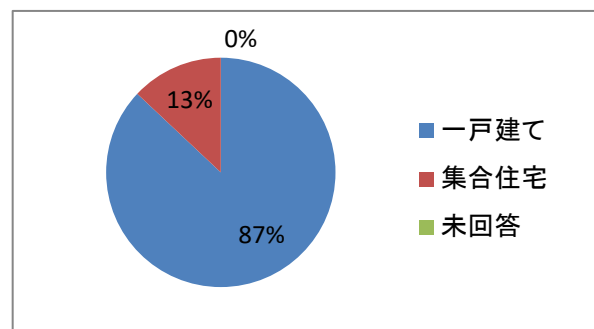
(問1) 一緒に暮らしているご家族は何人ですか？

	件数	割合
1人	14件	18%
2人	27件	35%
3人	19件	25%
4人	11件	15%
5人	4件	5%
6人	1件	1%
7人以上	1件	1%
未回答	0件	0%
合計	77件	100%



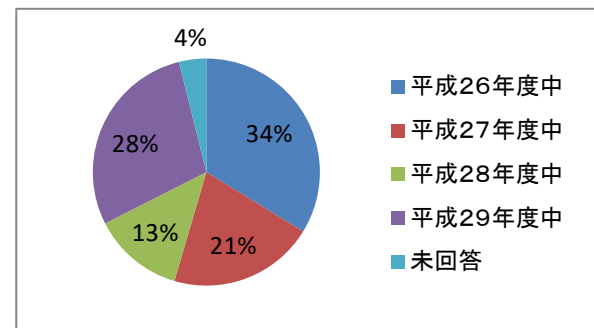
(問2) 住居の形式はどちらですか？

	件数	割合
一戸建て	67件	87%
集合住宅	10件	13%
未回答	0件	0%
合計	77件	100%



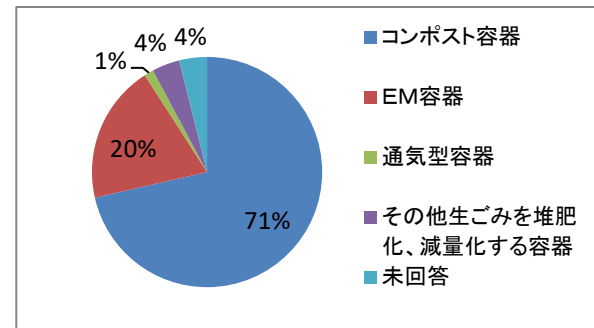
(問3) 生ごみ処理容器を購入したのはいつですか？

	件数	割合
平成26年度中	26件	34%
平成27年度中	16件	21%
平成28年度中	10件	13%
平成29年度中	22件	28%
未回答	3件	4%
合計	77件	100%



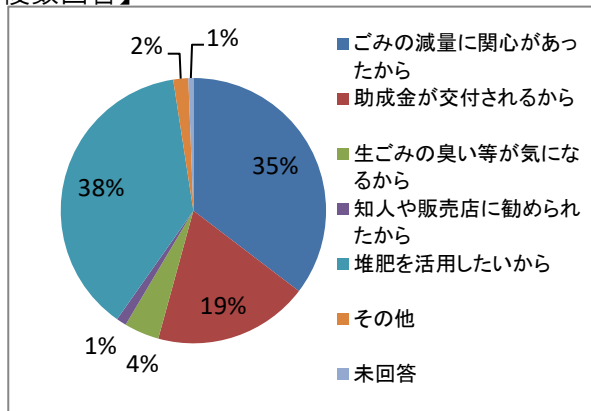
(問4) 購入した生ごみ処理容器の種類は何ですか？

	件数	割合
コンポスト容器	55件	71%
EM容器	15件	20%
通気型容器	1件	1%
その他生ごみを堆肥化、減量化する容器	3件	4%
未回答	3件	4%
合計	77件	100%



(問5) 生ごみ処理容器を購入したいと思った理由を教えてください。【複数回答】

	件数	割合
ごみの減量に関心があったから	58件	35%
助成金が交付されるから	31件	19%
生ごみの臭い等が気になるから	7件	4%
知人や販売店に勧められたから	2件	1%
堆肥を活用したいから	62件	38%
その他	3件	2%
未回答	1件	1%
合計	164件	100%

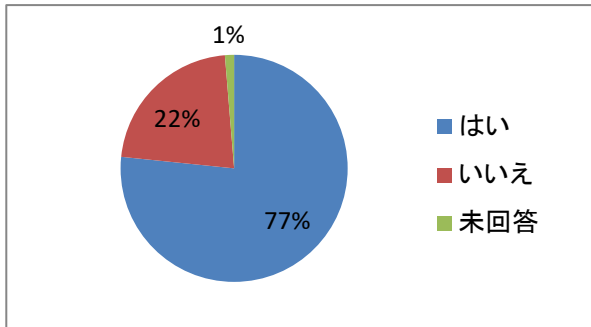


【その他の内容】

- ・子供の教育に活用したかった。
- ・EM容器を使ってみたかったから。
- ・エシカル生活のひとつ。

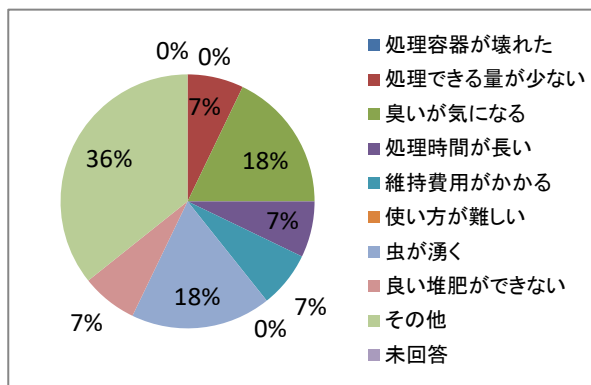
(問6) 現在、生ごみ処理容器を使用していますか？

	件数	割合
はい	59件	77%
いいえ	17件	22%
未回答	1件	1%
合計	77件	100%



(問7) 問6で「いいえ」と回答した方に伺います。現在、使用していない理由を教えてください。【複数回答有】

	件数	割合
処理容器が壊れた	0件	0%
処理できる量が少ない	2件	7%
臭いが気になる	5件	18%
処理時間が長い	2件	7%
維持費用がかかる	2件	7%
使い方が難しい	0件	0%
虫が湧く	5件	18%
良い堆肥ができない	2件	7%
その他	10件	36%
未回答	0件	0%
合計	28件	100%

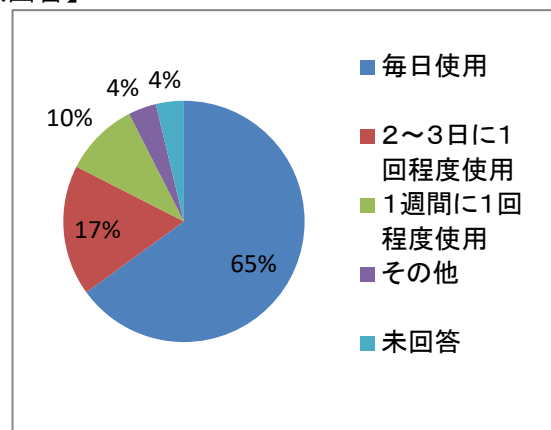


【その他の内容】

- ・容器を清掃後使用する予定
- ・使用場所に困る。
- ・借りていた畑を返した為
- ・腰が痛くて重いものが持てなくなった。
- ・集めて捨てに行くのが少し面倒
- ・向かいの家で猫を18匹も飼っている事が分かり、しょっちゅう自宅のアパートに来るので、堆肥を埋めると掘り返されるかもと懸念し、断念しました。
- ・充分腐らせた堆肥を少し深めに掘ったところに入れてのに、近くの猫がやって来て、種蒔したところをカキ回し、3回もやられました。(3年)この後は堆肥作りは止めました。
- ・ネズミが入りこんで困った。
- ・堆肥を植木の土にと思っていたが、うまくいかなかった。
- ・引っ越し(市外へ)

(問8) 生ごみ処理容器の使用(していた)頻度はどのくらいですか?【複数回答】

	件数	割合
毎日使用	52件	65%
2~3日に1回程度使用	14件	17%
1週間に1回程度使用	8件	10%
その他	3件	4%
未回答	3件	4%
合計	80件	100%

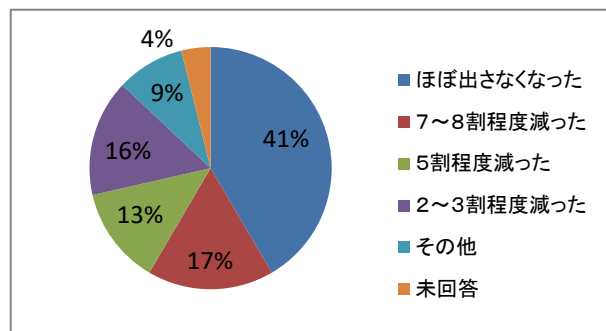


【その他の内容】

- ・温かい時期は虫がわくので、気温が22.3℃に下がってから使います。
- ・真夏は生ゴミを入れるのを休みます。
- ・夏は臭うので使用しません。

(問9) 生ごみを出す量はどのくらい減りましたか?

	件数	割合
ほぼ出さなくなった	32件	41%
7~8割程度減った	13件	17%
5割程度減った	10件	13%
2~3割程度減った	12件	16%
その他	7件	9%
未回答	3件	4%
合計	77件	100%

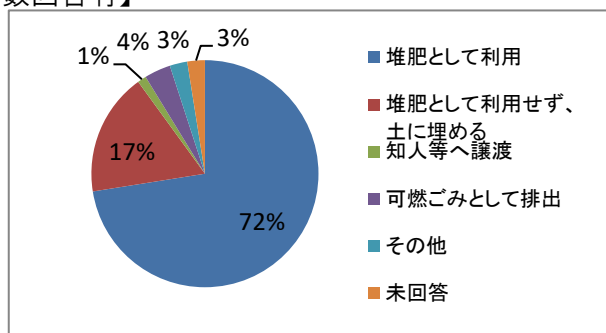


【その他の意見】

- ・貝と魚の骨はごみとして出している。
- ・温かい時期をすぎるとほぼ生ごみは出ないと思います。
- ・全く出さない。全部堆肥としている。
- ・1割ぐらい減った。
- ・その日によって異なるが大きく減ったことは確か(堆肥活用のため)。
- ・全く出さなくなった。
- ・変わらない。

(問10) 生ごみ処理容器で発生した生成物はどうしていますか?【複数回答有】

	件数	割合
堆肥として利用	58件	72%
堆肥として利用せず、土に埋める	14件	17%
知人等へ譲渡	1件	1%
可燃ごみとして排出	3件	4%
その他	2件	3%
未回答	2件	3%
合計	80件	100%

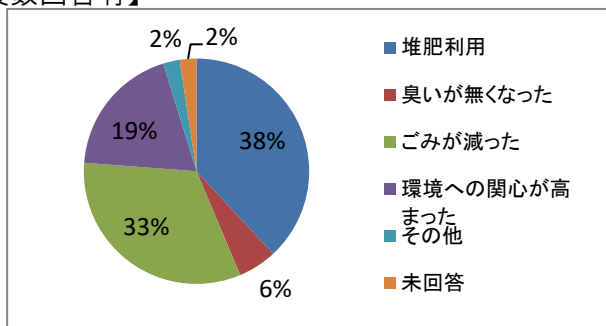


【その他の意見】

- ・畑の土に埋める。
- ・まだ容器に入ったまま。

(問11) 生ごみ処理容器を利用して良かった点を教えてください。【複数回答有】

	件数	割合
堆肥利用	48件	38%
臭いが無くなった	7件	6%
ごみが減った	41件	33%
環境への関心が高まった	24件	19%
その他	3件	2%
未回答	3件	2%
合計	126件	100%

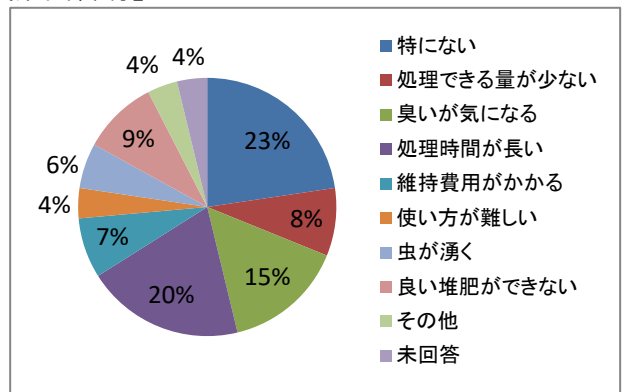


【その他の意見】

- ・子供の教育に役立った。
- ・野菜や果実の成育が良くなった。
- ・台所がきれいになった。

(問12) 生ごみ処理容器を利用して悪かった点を教えてください。【複数回答有】

	件数	割合
特にない	24件	23%
処理できる量が少ない	9件	8%
臭いが気になる	16件	15%
処理時間が長い	21件	20%
維持費用がかかる	8件	7%
使い方が難しい	4件	4%
虫が湧く	6件	6%
良い堆肥ができない	10件	9%
その他	4件	4%
未回答	4件	4%
合計	106件	100%

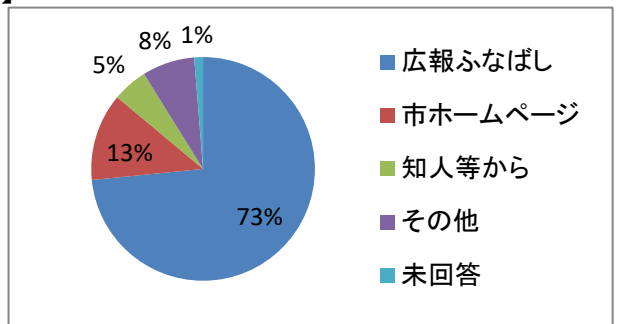


【その他の意見】

- ・夏と冬で処理できる量が異なってしまう。
- ・うめる場所がなくなってくる。
- ・夏は虫がわき、臭く、止めています。10月からまた使用。
- ・庭に放置すると庭が狭くなってしまいます。(これはしかたないことですが)
- ・のら猫が来て堆肥として埋めたのを掘り出そうとしたり、臭いを気にしてか来るようになった。
- ・自宅のアパートの庭で堆肥を埋められなくなり、もったいないので、どこか堆肥を引き取ってくれる所を探したが、見つからなかったので続けられなくなった事。
- ・ネズミが入りこんで困った。
- ・柿の葉は(イチヨウの葉も)殺菌力があるので堆肥にむかない等、難しい。2ヶあると良い。
- ・堆肥として利用できるものと思ったが、そうではないタイプのようなだった。

(問13) 助成金交付制度のことはどこで知りましたか？【複数回答有】

	件数	割合
広報ふなばし	58件	73%
市ホームページ	10件	13%
知人等から	4件	5%
その他	6件	8%
未回答	1件	1%
合計	79件	100%



【その他の意見】

- ・インターネットで調べて市のホームページに行きついた。
- ・友人
- ・ネット検索
- ・不明
- ・生ごみ処理容器購入のホームページ
- ・コンポスト業者から

(問14) これから生ごみ処理容器を購入しようと考えている方々へ、使用上のアドバイスや感想等を記入してください。

- ・野菜くず等入れて土を入れ、野菜くずを入れて土を入れる。3ヶ月~4ヶ月位で黒いきれいな土が出来て庭に使って居ります。庭に土が多くなって、大変重宝しています。
- ・EM処理済と米ぬかを混ぜて発酵させ、他の肥料と混ぜて、コンポストに入れ、野菜くず等発酵を促進させ使用している。
- ・うまく処理できている時は臭いもなく良いが、急に虫がわいてしまい残念でした。又、再トライする予定です。
- ・役立っています。ありがとうございました。
- ・ゴミを細かく切り、時々米ぬかを混ぜ、土を混ぜてよくシャベルで混ぜ込むと、虫がわかなくて、臭いも少なく良い堆肥が出来ます。
- ・生ごみを小さくカットし、野菜だけにする。臭いがなく、虫は発生しないし堆肥になるし、すべてOK。どこの家庭でもすべき。(堆肥を使わないのなら、学校、公園で使ってもらおうようにしたらどうでしょうか。)
- ・生ごみの出す量が少なくなった。
- ・コンポスト容器を使用する場合、置き場所の確保だと思います。私は家庭菜園の堆肥作りができれば良いと思って活用していますが、堆肥になるまでに時間がかかりますので、1基が一杯になった時、次の捨てる場所が必要となります。2基あれば、2基置ける場所が確保できる条件のある方なら良いと思います。

- ・シマミズを用いたコンポストを使用しているが、子供が土に触れたり生き物にも触れる機会が持てた。
- ・上記によってできた土や液体肥料を使って育てた野菜を子供がおいしく感じており、スーパーで買うよりも味や香りがよいものを好むようになった。
- ・ピーマン等、好き嫌いができやすい野菜を食べられるようになった。
- ・シマミズを用いているので妻の理解は得にくいですが、生ゴミコンポストへの理解は得やすい。
- ・ランニングコスト0円で運用ができる。ここが一番重要！！
- ・バナナの皮は3日でなくなるので、生ごみの臭いとは無縁。
- ・置く場所を考えないとけっこう場所をとるし、夏場はとくに匂いがあります。(夏は休止しました。)うめる場所も一ヶ所というわけにいかず、だんだんなくなって困りました。
- ・処理器の説明書をしっかり読むこと。
- ・分別しているので、ゴミステーションへゴミ袋で出すのは、2週間に1袋ぐらい。
- ・置き場所と、生ごみ処理の使用方法についてよく理解して購入すべき。生ゴミをゴミの日に出さなくて良いので、ゴミの量が減ったことは良いこと。
- ・どうしても虫が湧いて困るが、3個あるので1個いっぱいになってから長い期間そのままにしておく堆肥利用できること。順にまわし使っています。
- ・あまり深く土を掘らずに生ごみを入れると夏場は臭いがきつくなったが、ちゃんと掘って埋めると大丈夫になった。今まで汁物や油を捨てる時、そのまま流すと環境にも良くないと知っていたので、布で吸ってから捨てていたものが、汁もコンポストに入れられることから、嫌な思いをせずに処理できることが一番良かった。それが肥料になるので最高です。
- ・発酵促進脱臭剤、コンポスト「無臭元」を使用している。とても具合が良い。(八千代市農業会館、売店にて販売している。)分解して無臭になる。
- ・コンポストを使用することにより、生ゴミを家内に滞めておくことなく随時コンポストに投入して台所の清潔さを保つことができる。生ゴミだけでなく庭の雑草も処理するので、ゴミの減量化に大きく貢献している。ぜひ導入されることをすすめる。前回の助成以来、破れてきたので再び助成を求める。
- ・生ゴミ処理容器は良いが、今年環境部よりいただいた「白いゴーヤ」の種は1つも発芽せず残念でした。種が古かったのでは？
- ・もう20年位前になりますが、東武デパートで開催していた市の〇〇フェアに出していた「土と緑の会」でEMボカシを知り即入会して今日に至っております。当時は5人家族でしたが生ゴミは殆ど出ませんでした。
- ・生ゴミは水分をよくきくと臭いや虫が出ないと説明を受けていました。精米機を買ってヌカとEMボカシでよい堆肥が出来、フカフカの土とおいしい野菜が来ています。(猫の額とプランターですが)
- ・連作が可能なので少しの地面やプランターで楽しめます。ぜひおすすめします。
- ・場所があれば、コンポストは2基ある方が堆肥は作り易い。
- ・野菜の枝、庭の草(なるべく土もつけて)、落ち葉、時々米ぬかを入れ一杯になったら放置し、2つ目の容器を使用、一杯になる頃にサラサラの堆肥入りの土が出来るので、家庭菜園する方にはおすすめです。
- ・環境への関心はもともとあり、微力ながら役に立てる事の喜び(満足感?)を感じることができます。
- ・枯葉も入れたところ枯葉と一緒にダンゴ虫が入り大発生して殺虫剤を使った為、しばらく生ごみの堆肥利用が出来なくなりました。生ゴミだけにすべきでしたと反省致しました。
- ・夏はふたの部分に虫がわいて、臭いもとてもきついので土に直接埋めている。(2ヶ月のみ)
- ・ボカシを入れているが、混ぜ方が少し足りないのか堆肥になり難いようだが、そのまま埋めて来年の土作りを(堆肥になるだろう)楽しみにしている。
- ・ゴミ出しの夫が「ゴミが少なくなって堆肥になるなら一石二鳥だ」と喜んでいる。
- ・家庭菜園をしている方にお勧めしたいです。ごみの減量・有機肥料で身体に良い。EM菌利用で収穫UP、連作OK。臭いはぬか床のようで臭くない。
- ・EM容器のバケツ型の大きいのがどこの店に行ってもなくなり困っている。
- ・最初は続かないと思ったがゴミ分解が早く適当にかきまぜたり、手をかけるとニオイもせず虫もわかず、こんなに良いものかと感心している。米ヌカは精米器から出るもの(無料)を使っている。
- ・近所の人に臭いが出るので多少気にしていました。あまり臭いのきついもの(生魚のアラなど)は仕方なく生ゴミとして出している。

- ・生ゴミをほとんど可燃物ゴミとして出さなくなりました。小型で外へ置き悪臭も気にならなくなり、大変助かっています。小型でどこへでも置けるので、各家庭で使ってみればゴミ減量になると思います。
- ・陽あたりの良い所にコンポストを置いた方がゴミの処理時間も早く、良い堆肥が出きます。
- ・場所の確保、堆肥にするなら他の葉(肥料)などのお金がかかる。母には見た目がやだからなるべく置きたくないと言われてしまって、移動場所に困っています。
- ・堆肥を作ったときにでる液肥(発酵途中で出るエキス)を、乾いた土壌の悪い所に撒いたら、そこだけどんどん草が生えてきたので、堆肥や液肥を使える環境の方で、植物等を育てたい方には良いと思います。匂いは、EMのボカシを使ったら、むしろとても良い匂いで、生ゴミもほとんどなくなるので、お勧めだと思います。
- ・生ごみを入れた上に土を入れます。
- ・土に直置き型のコンポストだと、いつの間にかネズミが入りこんで来て困るので、密閉がしっかりしているものの方が良かった。
- ・EM、微生物土壌改良、ボカシなどと、生ゴミや雑草、落ち葉など混ぜると、良質の堆肥が出来るフカフカの土になり、今年のはトマト、ナス(まだ収穫しています)とても美味しいです。
- ・プラスチックが劣化してきている。
- ・なるべく水分を切る。例えば梨の皮や芯も、スイカの白い所も、にぎると結構水が出る。
- ・ネットで処理法がのってます。庭がある人は使う価値あります。野菜をたくさん育ててます。
- ・台所で調理の際から気づかひが必要。
- ・2個あると熟成させる期間が必要なので、便利だと思う。
- ・柿の葉やイチヨウ等、不向きなものもある。
- ・マメな人でないと出来ない。
- ・面倒ですが、環境のため、今後も使いつづけます！
- ・EMボカシの活用も有効である。
- ・ゴミの量が減り一週間に一度になった。
- ・ゴミ袋の中に水分がないのが良い。
- ・生ゴミは分別してコンポに入れていたので、少しは減ったかもしれない？
- ・ただ容器扱い通りにするには、それなりの用品(粉末物など)を購入して使用が必要。
- ・アドバイスにはならないと思いますが、庭がある程度広ければゴミの減量にぜひ協力して頂き、コンポストの設置をおすすめ致します。
- ・生ゴミから庭木のたい肥をつくり、結果として生ゴミ減量になると思ったが、バツキ方式(小さい器)では、良いたい肥は出来ず、経費もかかり、余り効果的ではない。置くならコンポスト容器、大きい容器が有効だ。
- ・堆肥の利用でゴーヤの実が大きく育ち、夏はゴーヤチャンプルで体力をつけています。
- ・コンポスト容器の小さい版に、ポンポンと入れられる方が使いやすいかと思いました。
- ・助成金を受けながら、続けられなくて申し訳ありません。
- ・良い堆肥の作り方を具体的に教えて戴けるパンフでもあったら、長続きして使用できたと思います。このアンケートを機会にもう一度堆肥作りコトライしてみたいと思います。
- ・自家精米しているので、米糠と混ぜて生ごみ処理容器でとても良い肥料になり、家庭菜園に利用しています。
- ・良い堆肥を作る物 (1)落葉 前の公園で清掃した物 (2)台所から出た生ごみ (3)糠を買って混ぜる (4)水、以上全部混ぜる。
- ・毎日食べるお米(ごはん)を精米機(家庭用)で精米しているので、米ヌカがムダにならず、処理容器に必要なEM菌の変わりに利用して一石二鳥です。

・EM容器を室内で使用していたが、臭いは気にならなかった。生ゴミを生ごみ処理容器を利用して堆肥として利用できるとゴミは少なくなり、資源として循環することが可能と感じた。堆肥の利用のめどが立ったら、また使用したいと思う。うちの場合は毎日生ゴミを入れていって、約1ヶ月で容器いっぱいになった。その間は生ゴミはほとんど全部容器に入れていた。もし、家の近くで畑を借りることができたら、堆肥として生ゴミを利用したい。EM容器使用に際して、米ぬかを生ゴミの上にまいたことが、臭いの対策になっていたと思う。

・臭いがきつくて家族に文句を言われていた。

・程良く土を湿らせる。必ず1回よく混ぜる。土の量に応じた生ゴミの量にしないと分解されず、虫がわいてしまう。

・小ばえが大勢いる時があり、真夏には使用をやめていた。

・発酵促進剤が近くで変えず、D2迄娘がきた時連れて行ってもらい、促進剤を注文して連絡あったらとりにゆく。自分で買いにゆけるスーパーで買えるとよいが、不便で、これから残しかどうか判らない。

・臭いもせず使うのは楽でしたが、どうしても室内置きに抵抗があって庭に置いていました。庭置きはどうしても虫が湧きま
す。置き場所などよく検討されてからの購入をおすすめします。

・畑を借りて野菜をつくっています。コンポスターは、庭が少しでも広い方がおすすめです。

・ベランダ、デ.キエーロを使用しています。2回程入れると、毎日シャベルで空気を入れる作業をしたり、虫がわからないよう
に気をつけないといけないので、それなりの手入れが必要だと感じました。処理できる量は、1週間のうちの2日分くらいで

・生ゴミ保存容器として利用している。水分を除くこと、空気を抜くことに気をつけている。家族に臭いと言われたので、家屋
の中で保存することは不可能。ビニール袋を入れてまずステンレス容器の中に入れ、それをプラスチックゴミ容器の中に収
めて2~3日分の生ゴミを保存する。市の生ゴミ回収は週3回。この10月より週2回になるらしいが心配していない。今の方
法でうまくやっていると。素人が生ゴミを堆肥化するのはむずかしい。私もチャレンジして失敗し、以後やめた。週に1
~2回、20ℓ用のゴミ袋を利用している。紙類の分類に気をつけているし、マーケットからのプラスチック容器の処分にも配
慮している。(きれいに洗って、回収してくれるマーケットにもどす。)

・生魚の捨てる部分を入れる時は夏はやめた方がいい。虫が大量発生したし、臭いが大変だった。野菜の生ごみばかりでは
分解しなかった。

・ミミズポストを利用していますが、一部の食材を除き処理できるうえ、紙などもコンポストに入れられるので、生ゴミのみなら
ず、ゴミの減量が出来ました。出来た土は家庭菜園で利用し、化学肥料を使わずに、おいしい野菜もとれるので、地球、環
境に優しいエシカル生活が送れます。

・コンポストに時々土を入れておくと、その時は臭いも少なくなる。臭いは、フタをあけてゴミを入れる時に気になるが、フタを
きちんと閉めてあれば殆んどしない。