

朝の居場所あんしんメール 登録の方法

◆「あんしんメール」ご登録方法は、**アプリ**または**メールアドレス**のどちらでも登録できます◆



「あんしんメール」アプリでの登録

- ① 「あんしんメールアプリ」を起動
- ② グループ画面の右上「追加」をタップ
- ③ 下記の登録用メールアドレスのQRコードの読取またはメールアドレスを直接入力し「グループに登録」をタップ
- ④ 必要事項入力後「登録」をタップ
- ⑤ グループ画面に【朝の居場所あんしんメール】が表示されると登録完了

あんしんメールアプリ未登録の場合は下記ストアよりアプリのインストールをお願いします。

【 iPhone 】「App Store」
【 Android 】「Playストア」
「あんしんメール」で検索

QRコード



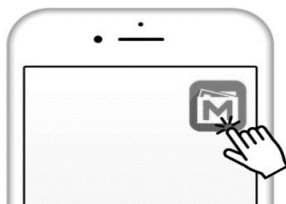
朝の居場所あんしんメール 登録用メールアドレス

※ アプリインストールによる個人情報の収集等は一切ありません

fbsk@ansin-anzen.jp

← 直接入力の場合
必ず半角英数字入力

①



②



③



④



メールアドレスでの登録

- ① 下記の登録用メールアドレス (QRコード読取または直接入力) へ空メールを送信

QRコード



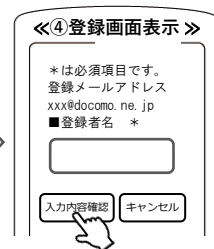
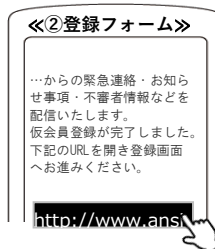
朝の居場所あんしんメール 登録用メールアドレス

※ スマートフォンで空メールを送信する際は、件名に任意の文字(「あ」等)を入れて送信して下さい

fbsk@ansin-anzen.jp

← 直接入力の場合
必ず半角英数字入力

- ② 返信メール本文に記載のURLを選択
- ③ 「本登録画面へ」を選択
- ④ 表示された登録画面の項目を入力
- ⑤ 「入力内容確認」を選択
- ⑥ 登録内容を確認し、「登録」を選択
- ⑦ 「登録完了」画面が表示されると登録完了



【ドメイン指定受信設定】



【ご注意】空メールを送っても返信が来ない場合

ドメイン (anzen.jp) 指定受信の設定をお願いします
※ メールアドレス指定ではありません
※ 設定ができない場合、この用紙をお持ちになり

● 株式会社テクノミックス (<http://tmix.co.jp/>) ●

登録方法のお問い合わせは、

① 学校名 ② お名前 ③ 電話番号
④ お問い合わせ内容 をご記入の上、

株式会社テクノミックス qa@tmix.co.jp まで