

## 一斉メール配信システム 『放課後ルーム安心メール』登録のお願い

保護者の皆様におかれましては、下記をよくご確認ください、ご登録をお願いいたします。  
すでにご登録いただいている方は、改めて登録する必要はございません。

（本メール配信システムは、放課後ルームの入退室をお知らせするシステムとは異なります。）

**※ご登録されていない場合、急を要する情報のお知らせができません※**

### 放課後ルーム安心メール



（例１）  
放課後ルームからのお知らせです。  
＊月＊日は台風の影響により臨時休所となっております。

（例２）  
放課後ルームからのお知らせです。  
以下の各種届出につきまして、今月の締切日は＊月＊日になります。

- ・＊月末での退所
- ・＊月からのルーム変更
- ・＊月からのおやつ停止、再開

#### < 注意 >

- ① メールアドレスを変更された場合は、再度空メールを送信し、再登録をお願いいたします。
- ② 登録された個人情報は、配信以外に使用することはありません。
- ③ メール受信には通常のメール受信料がかかります。
- ④ ご登録は保護者及び児童生徒のご家族、学校が許可する方々に限らせて頂きます。

# 放課後ルーム安心メール 登録方法

- ◆「あんしんメール」ご登録方法は、アプリまたはメールアドレスのどちらでも登録できます◆  
◆登録する放課後ルームの選択誤りがないようご注意ください◆



## 「あんしんメールアプリ」での登録

- ① 「あんしんメールアプリ」をインストール（無料）
- ② 「あんしんメールアプリ」を起動し、「新規登録」をクリック
- ③ グループ画面の「追加（画面右上）」をクリック
- ④ 下記の登録用メールアドレスのQRコードの読み取りまたはメールアドレスを直接入力し、「グループに登録」をクリック
- ⑤ 必要事項入力後「登録」をクリック、グループ画面に登録した放課後ルーム名が表示されたら登録完了

①

【iPhone版】



【Android版】



QRコード



### 「放課後ルーム安心メール」登録用メールアドレス

※ アプリインストールによる個人情報の収集等は一切ありません

fhkg@ansin-anzen.jp

← 直接入力の場合  
必ず半角英数字入力

- ① 右上記のQRコードでアプリがインストールできない場合  
【iPhone版】  
… 「App Store」  
【Android版】  
… 「Playストア」  
から「あんしんメール」を検索ください

②



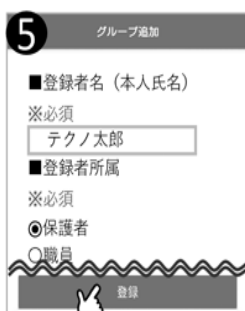
③



④



⑤



## メールアドレスでの登録

- ① 下記の登録用メールアドレス（QRコードまたは直接入力）へ空メールを送信

QRコード



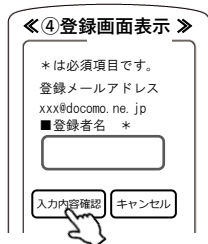

### 「放課後ルーム安心メール」登録用メールアドレス

※ スマートフォンで空メールを送信する際は、件名に任意の文字（「あ」等）を入れて送信して下さい

fhkg@ansin-anzen.jp

← 直接入力の場合  
必ず半角英数字入力

- ② 返信メール本文に記載のURLをクリック
- ③ 「本登録画面へ」をクリック
- ④ 表示された登録画面の項目を入力
- ⑤ 「入力内容確認」をクリック
- ⑥ 登録内容を確認し、「登録」をクリック
- ⑦ 「登録完了」画面が表示されると登録完了



【ドメイン指定受信設定】



#### 【ご注意】空メールを送っても返信が来ない場合

ドメイン（anzen.jp）指定受信の設定をお願いします  
※ メールアドレス指定ではありません  
※ 設定ができない場合、この用紙をお持ちになり  
各携帯電話ショップにて設定をお願いして下さい

● 株式会社テクノミックス (<http://tmix.co.jp/>) ●

登録方法のお問い合わせは、  
①学校名 ②お名前 ③電話番号  
④お問い合わせ内容 をご記入の上、  
株式会社テクノミックス qa@tmix.co.jp まで  
メールにてお問い合わせください。