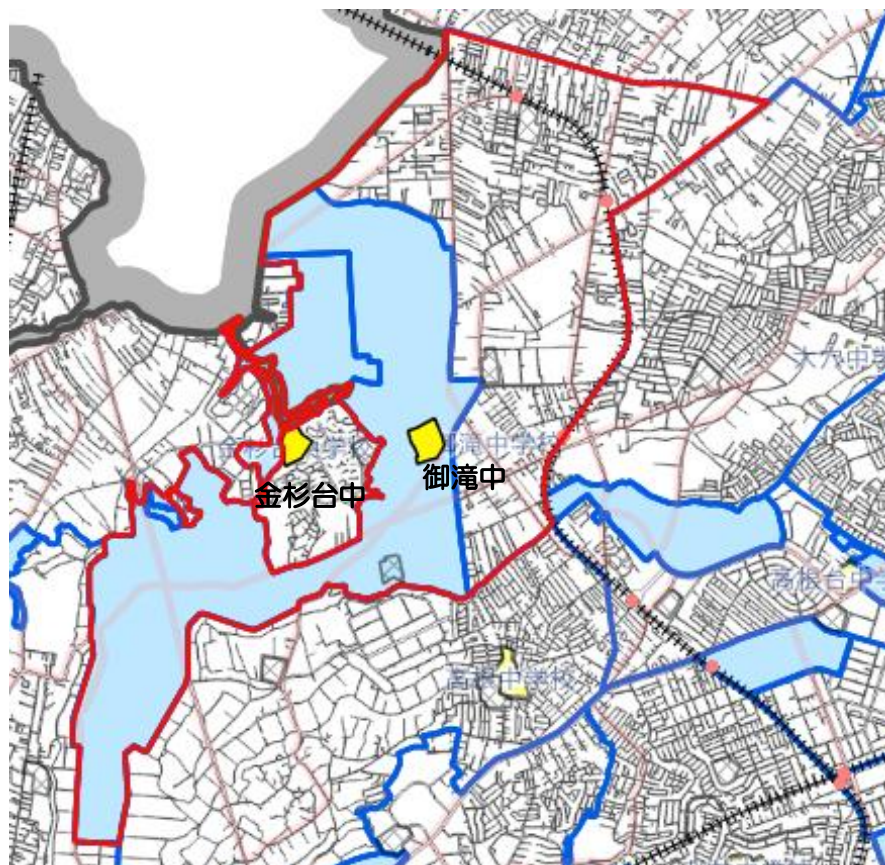


現在の通学区域（学区）と見直し案

○現在の通学区域



推計

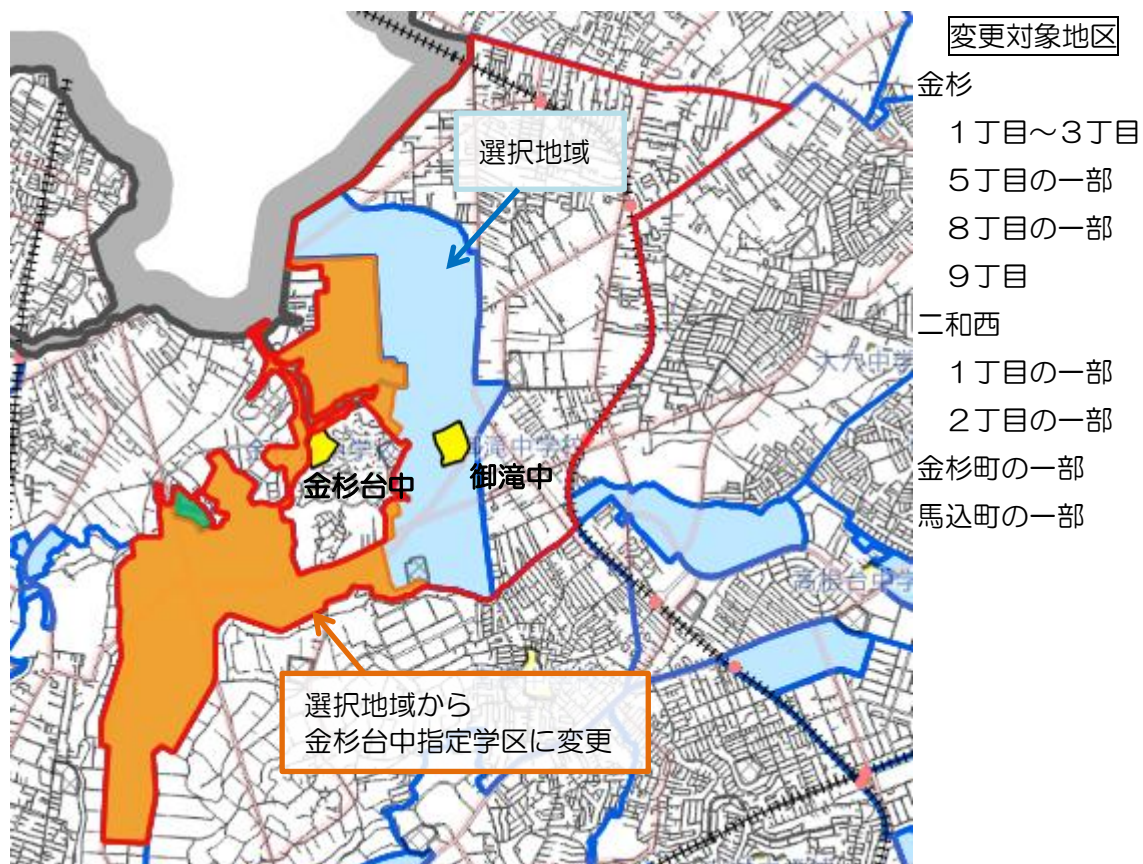
校名	年度	1年		2年		3年		合計	
		学級数	生徒数	学級数	生徒数	学級数	生徒数	学級数	生徒数
金杉台中	1	1	19	1	24	1	15	3	58
	2	1	15	1	19	1	24	3	58
	3	1	25	1	15	1	19	3	59
	4	1	20	1	25	1	15	3	60
	5	1	15	1	20	1	25	3	60
	6	1	17	1	15	1	20	3	52
	7	1	19	1	17	1	15	3	51
	8	1	12	1	19	1	17	3	48
	9	1	13	1	12	1	19	3	44
	10	1	11	1	13	1	12	3	36
	11	1	7	1	11	1	13	3	31
	12	1	9	1	7	1	11	3	27
	13	1	9	1	9	1	7	3	25
御滝中	1	8	308	7	273	7	249	22	830
	2	9	302	9	310	8	274	26	886
	3	9	297	8	304	9	311	26	912
	4	9	314	8	299	9	305	26	918
	5	9	307	9	316	8	300	26	923
	6	9	286	9	309	9	317	27	912
	7	9	286	8	288	9	310	26	884
	8	9	281	8	288	8	289	25	858
	9	8	249	8	283	8	289	24	821
	10	7	240	7	251	8	284	22	775
	11	7	222	7	242	7	252	21	716
	12	8	246	6	224	7	243	21	713
	13	7	214	7	248	6	225	20	687

令和元年度は5月1日現在の実数。他は各年度5月1日現在の推計値。

令和元年度は5月1日現在の実数。他は各年度5月1日現在の推計値。

現在の通学区域（学区）と見直し案

○案1 両校からの距離で見直した場合



推計（令和4年度から変更と仮定）

※一時的には学級数・生徒数は増えるが、その後減少に転じ、10年後には全学年単学級になる。

校名	年度	1年		2年		3年		合計	
		学級数	生徒数	学級数	生徒数	学級数	生徒数	学級数	生徒数
金杉台中	1	1	19	1	24	1	15	3	58
	2	1	15	1	19	1	24	3	58
	3	1	25	1	15	1	19	3	59
	4	2	48	1	25	1	15	4	88
	5	2	42	2	48	1	25	5	115
	6	2	45	2	42	2	48	6	135
	7	2	38	2	45	2	42	6	125
	8	2	41	1	38	2	45	5	124
	9	1	35	2	41	1	38	4	114
	10	2	38	1	35	2	41	5	114
	11	1	29	1	38	1	35	3	102
	12	1	31	1	29	1	38	3	98
	13	1	28	1	31	1	29	3	88

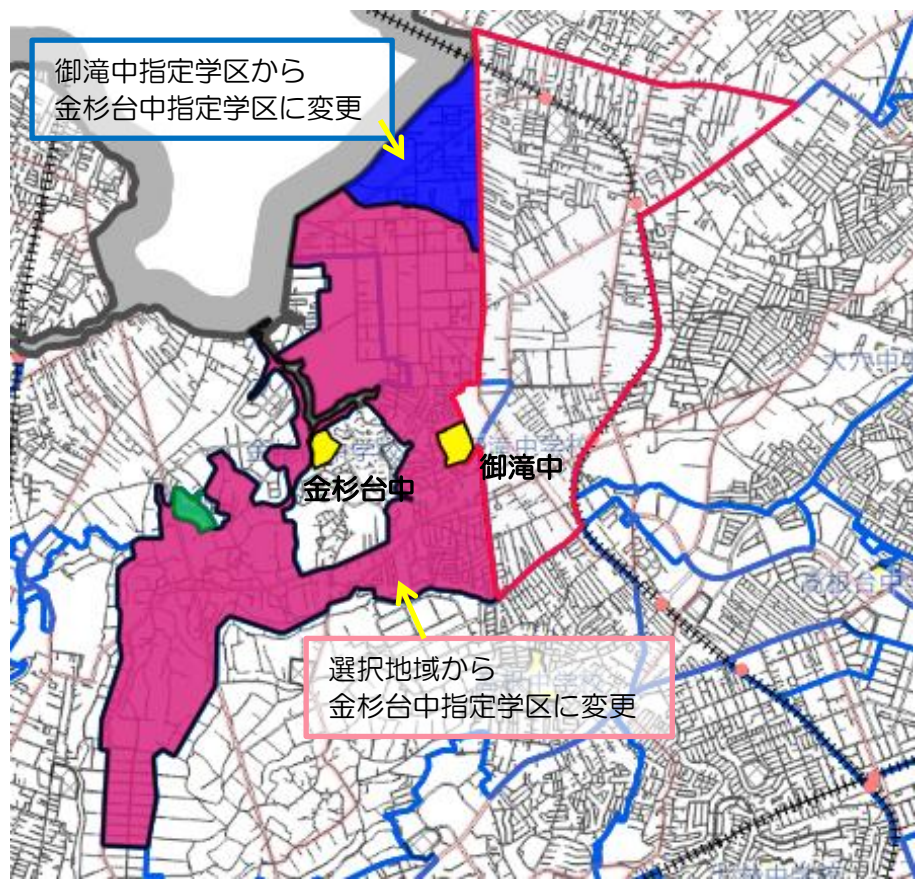
令和元年度は5月1日現在の実数。他は各年度5月1日現在の推計値。

校名	年度	1年		2年		3年		合計	
		学級数	生徒数	学級数	生徒数	学級数	生徒数	学級数	生徒数
御滝中	1	8	308	7	273	7	249	22	830
	2	9	302	9	310	8	274	26	886
	3	9	297	8	304	9	311	26	912
	4	9	286	8	299	9	305	26	890
	5	8	280	8	288	8	300	24	868
	6	8	258	8	282	8	289	24	829
	7	8	267	7	260	8	283	23	810
	8	8	252	8	269	7	261	23	782
	9	7	227	7	254	8	270	22	751
	10	7	213	7	229	7	255	21	697
	11	6	200	6	215	7	230	19	645
	12	7	224	6	202	6	216	19	642
	13	6	195	6	226	6	203	18	624

令和元年度は5月1日現在の実数。他は各年度5月1日現在の推計値。

現在の通学区域（学区）と見直し案

○案2 両校の生徒数で見直した場合



変更対象地区

- 金杉
- 1丁目～3丁目
- 5丁目
- 6丁目の一部
- 7丁目
- 8丁目の一部
- 9丁目
- 二和西
- 1丁目の一部
- 2丁目の一部
- 3丁目～6丁目
- 金杉町の一部
- 馬込町の一部

※金杉台中学校の指定学区が御滝中学校を囲むような通学区域となる。

推計（令和4年度から変更と仮定）

※一時的に学級数・生徒数は増えるが、その後減少に転じる。

校名	年度	1年		2年		3年		合計	
		学級数	生徒数	学級数	生徒数	学級数	生徒数	学級数	生徒数
金杉台中	1	1	19	1	24	1	15	3	58
	2	1	15	1	19	1	24	3	58
	3	1	25	1	15	1	19	3	59
	4	4	130	1	25	1	15	6	170
	5	4	119	4	131	1	25	9	275
	6	4	119	4	120	4	131	12	370
	7	4	119	4	120	4	120	12	359
	8	3	100	4	120	4	120	11	340
	9	3	95	3	101	4	120	10	316
	10	3	98	3	96	3	101	9	295
	11	3	79	3	99	3	96	9	274
	12	3	93	3	79	3	99	9	271
	13	3	80	3	94	3	79	9	253

令和元年度は5月1日現在の実数。他は各年度5月1日現在の推計値。

校名	年度	1年		2年		3年		合計	
		学級数	生徒数	学級数	生徒数	学級数	生徒数	学級数	生徒数
御滝中	1	8	308	7	273	7	249	22	830
	2	9	302	9	310	8	274	26	886
	3	9	297	8	304	9	311	26	912
	4	6	204	8	299	9	305	23	808
	5	6	203	6	205	8	300	20	708
	6	6	184	6	204	6	206	18	594
	7	6	186	5	185	6	205	17	576
	8	6	193	5	187	5	186	16	566
	9	5	167	6	194	5	188	16	549
	10	5	153	5	168	6	195	16	516
	11	5	150	5	154	5	169	15	473
	12	5	162	4	152	5	155	14	469
	13	5	143	5	163	5	153	15	459

令和元年度は5月1日現在の実数。他は各年度5月1日現在の推計値。