

# 感染症週報

船橋市衛生試験所

## ■ 総評

### 今週の注目疾患

#### インフルエンザ ～警報発令中です～

船橋市では、2025年11月14日にインフルエンザ警報を発令しました。船橋市の2026年第8週（2月16日～2月22日）の定点当たり報告数は『44.87』となり、前週第7週（2月9日～2月15日）の『54.27』と比較して減少しましたが、引き続き注意が必要です。

基本的な感染対策は、石けんでの手洗いやマスク着用を含む咳エチケットです。家庭内をはじめ、保育所、幼稚園、学校、社会福祉施設等でも、感染予防に留意してください。

## 百日咳

### ●百日咳とは

特有のけいれん性の咳発作を特徴とする急性気道感染症で、患者の咳やくしゃみなどのしぶきに含まれる細菌によって感染します。

### ●主な症状、対策

7～10日程度の潜伏期間を経て、風邪症状がみられ、徐々に咳が強くなっていきます（カタル期：約2週間）。その後、短い咳が連続的に起こり、咳の最後に大きく息を吸い込み、痰を出しておさまるという症状を繰り返します（痙咳期：約2～3週間）。激しい咳は徐々におさまりませんが、時折、発作性の咳がみられます（回復期：2～3週間）。

乳児の場合、無呼吸発作など重篤になることがあり、生後6ヵ月未満では死に至る危険の高い疾患です。成人では、咳は長期間続きますが、比較的軽い症状で経過することが多くあります。軽症でも菌の排出はあり、受診・診断が遅れると感染源となることがありますので、乳児などの周りでは特に注意が必要です。

対策として、予防接種が有効であり、予防接種法による定期予防接種が行われています。

### ○関連リンク

・厚生労働省ホームページ：百日咳

[https://www.mhlw.go.jp/stf/seisakunitsuite/bunya/kenkou/kekkaku-kansenshou19/whooping\\_cough.html](https://www.mhlw.go.jp/stf/seisakunitsuite/bunya/kenkou/kekkaku-kansenshou19/whooping_cough.html)

・国立健康危機管理研究機構ホームページ：百日咳

<https://id-info.jihs.go.jp/infectious-diseases/pertussis/index.html>

・船橋市ホームページ：百日せき

<https://www.city.funabashi.lg.jp/kenkou/kansenshou/001/p019328.html>

## 全数把握疾患

2026年第8週（2026年2月16日～2月22日）

1類感染症 報告ありませんでした

2類感染症 結核 1件

3類感染症 腸管出血性大腸菌感染症 1件

4類感染症 報告ありませんでした

5類感染症 百日咳 1件

■ 全数把握感染症

船橋市・過去5週の平均値に対する報告数の増減

疾病名	3週	4週	5週	6週	7週	8週	平均	対平均	対前週	累積
結核	1	1	0	4	0	1	1.20	-0.20	1	9
重症急性呼吸器症候群(SARS)*1	0	0	0	0	0	0	0.00	0.00	0	0
鳥インフルエンザ(H5N1)	0	0	0	0	0	0	0.00	0.00	0	0
鳥インフルエンザ(H7N9)	0	0	0	0	0	0	0.00	0.00	0	0
コレラ	0	0	0	0	0	0	0.00	0.00	0	0
細菌性赤痢	0	0	0	0	0	0	0.00	0.00	0	0
腸管出血性大腸菌感染症	0	0	0	0	1	1	0.20	0.80	0	3
腸チフス	0	0	0	0	0	0	0.00	0.00	0	0
パラチフス	0	0	0	0	0	0	0.00	0.00	0	0
E型肝炎	0	0	0	1	0	0	0.20	-0.20	0	1
A型肝炎	0	0	0	0	0	0	0.00	0.00	0	0
エキノコックス症	0	0	0	0	0	0	0.00	0.00	0	0
エムボクス	0	0	0	0	0	0	0.00	0.00	0	0
ジカウイルス感染症	0	0	0	0	0	0	0.00	0.00	0	0
重症熱性血小板減少症候群(SFTS)	0	0	0	0	0	0	0.00	0.00	0	0
ダニ媒介脳炎	0	0	0	0	0	0	0.00	0.00	0	0
チクングニア熱	0	0	0	0	0	0	0.00	0.00	0	0
つつが虫病	0	0	0	0	0	0	0.00	0.00	0	0
デング熱	0	0	0	0	0	0	0.00	0.00	0	0
鳥インフルエンザ(H5N1及びH7N9を除く)	0	0	0	0	0	0	0.00	0.00	0	0
日本紅斑熱	0	0	0	0	0	0	0.00	0.00	0	0
日本脳炎	0	0	0	0	0	0	0.00	0.00	0	0
ブルセラ症	0	0	0	0	0	0	0.00	0.00	0	0
ポツリヌス症	0	0	0	0	0	0	0.00	0.00	0	0
マラリア	0	0	0	0	0	0	0.00	0.00	0	0
ライム病	0	0	0	0	0	0	0.00	0.00	0	0
レジオネラ症	0	0	2	0	0	0	0.40	-0.40	0	2
レプトスピラ症	0	0	0	0	0	0	0.00	0.00	0	0
アメーバ赤痢	0	0	0	0	0	0	0.00	0.00	0	0
ウイルス性肝炎 <sup>3</sup>	0	0	0	0	0	0	0.00	0.00	0	0
カルバペネム耐性腸内細菌目細菌感染症	0	0	0	0	0	0	0.00	0.00	0	0
急性弛緩性麻痺	0	0	0	0	0	0	0.00	0.00	0	0
急性脳炎 <sup>4</sup>	0	0	2	0	0	0	0.40	-0.40	0	2
クリプトスポリジウム症	0	0	0	0	0	0	0.00	0.00	0	0
クロイツフェルト・ヤコブ病	0	0	0	0	0	0	0.00	0.00	0	0

■ 全数把握感染症

船橋市・過去5週の平均値に対する報告数の増減

疾病名	3週	4週	5週	6週	7週	8週	平均	対平均	対前週	累積
劇症型溶血性レンサ球菌感染症	0	0	0	0	0	0	0.00	0.00	0	0
後天性免疫不全症候群（HIV感染症を含む）	0	0	0	0	0	0	0.00	0.00	0	0
ジアルジア症	0	0	0	0	0	0	0.00	0.00	0	0
侵襲性インフルエンザ菌感染症	0	0	0	0	0	0	0.00	0.00	0	0
侵襲性髄膜炎菌感染症	0	0	0	0	0	0	0.00	0.00	0	0
侵襲性肺炎球菌感染症	1	0	0	0	0	0	0.20	-0.20	0	1
水痘（入院例）	0	0	0	0	0	0	0.00	0.00	0	0
先天性風しん症候群	0	0	0	0	0	0	0.00	0.00	0	0
梅毒	2	0	0	3	2	0	1.40	-1.40	-2	7
播種性クリプトコックス症	0	0	0	0	0	0	0.00	0.00	0	0
破傷風	0	0	0	0	0	0	0.00	0.00	0	0
バンコマイシン耐性黄色ブドウ球菌感染症	0	0	0	0	0	0	0.00	0.00	0	0
バンコマイシン耐性腸球菌感染症	0	0	0	0	0	0	0.00	0.00	0	0
百日咳	0	0	0	1	0	1	0.20	0.80	1	7
風しん	0	0	0	0	0	0	0.00	0.00	0	0
麻しん	0	0	0	0	0	0	0.00	0.00	0	0
薬剤耐性アシネトバクター感染症	0	0	0	0	0	0	0.00	0.00	0	0

\*1 重症急性性呼吸器症候群（病原体がベータコロナウイルス属SARSコロナウイルスであるものに限る。）

\*2 中東呼吸器症候群（病原体がベータコロナウイルス属MERSコロナウイルスであるものに限る。）

\*3 ウイルス性肝炎（E型肝炎及びA型肝炎を除く。）

\*4 急性脳炎（ウエストナイル脳炎、西部ウマ脳炎、ダニ媒介脳炎、東部ウマ脳炎、日本脳炎、ペネズエラウマ脳炎及びリフトバレー熱を除く。）

■ 定点把握感染症(週単位報告)

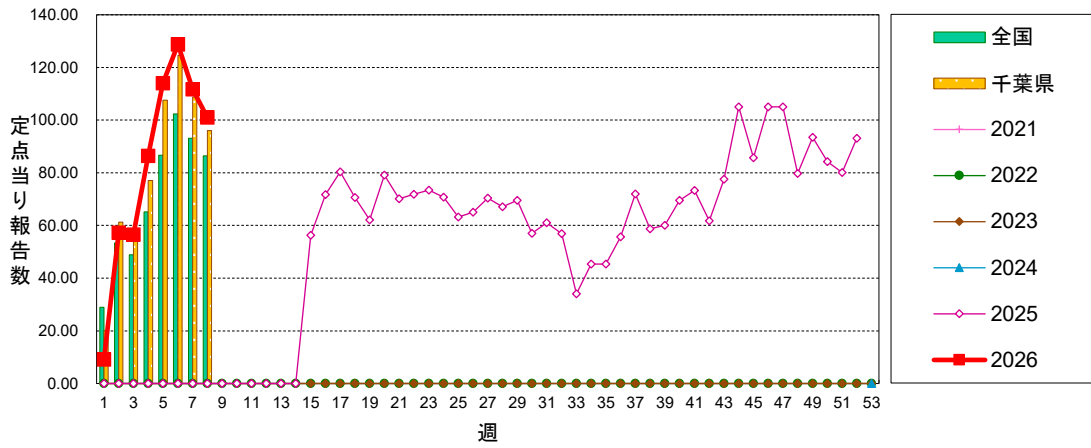
船橋市・過去5週の平均値に対する定点当たり報告数の増減

疾病名	3週	4週	5週	6週	7週	8週	平均	対平均	対前週
インフルエンザ <sup>5</sup>	14.20	31.27	59.40	65.27	54.27	44.87	44.88	-0.01	-9.40
COVID-19	0.93	1.67	2.33	2.13	2.33	1.27	1.88	-0.61	-1.07
R Sウイルス感染症	0.22	0.44	0.44	0.67	0.22	0.33	0.40	-0.07	0.11
咽頭結膜熱	0.22	0.11	0.22	0.11	0.11	0.00	0.16	-0.16	-0.11
A群溶血性レンサ球菌咽頭炎	5.33	7.11	7.78	7.22	4.11	5.44	6.31	-0.87	1.33
感染性胃腸炎	15.00	12.33	15.67	13.56	6.56	8.22	12.62	-4.40	1.67
水痘	0.67	0.33	0.33	1.22	0.56	0.11	0.62	-0.51	-0.44
手足口病	0.00	0.00	0.00	0.00	0.00	0.00	0.00	0.00	0.00
伝染性紅斑	0.00	0.00	0.11	0.00	0.00	0.00	0.02	-0.02	0.00
突発性発しん	0.11	0.00	0.11	0.56	0.00	0.44	0.16	0.29	0.44
ヘルパンギーナ	0.00	0.00	0.00	0.00	0.00	0.00	0.00	0.00	0.00
流行性耳下腺炎	0.00	0.00	0.11	0.00	0.11	0.11	0.04	0.07	0.00
急性出血性結膜炎	0.00	0.00	0.00	0.00	0.00	0.00	0.00	0.00	0.00
流行性角結膜炎	0.67	0.67	0.33	1.00	0.33	0.33	0.60	-0.27	0.00

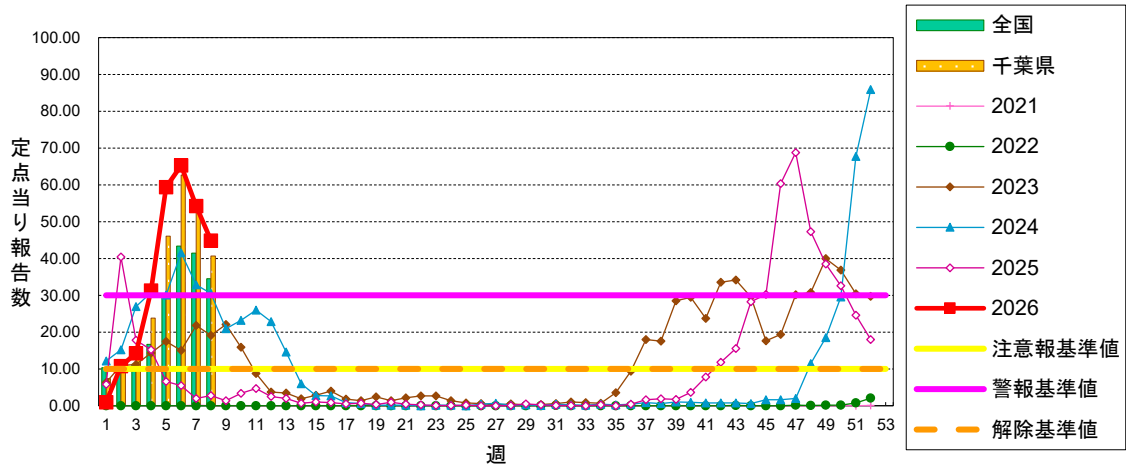
■ グラフ総覧(2026年第8週)

船橋市 定点当り報告数グラフ

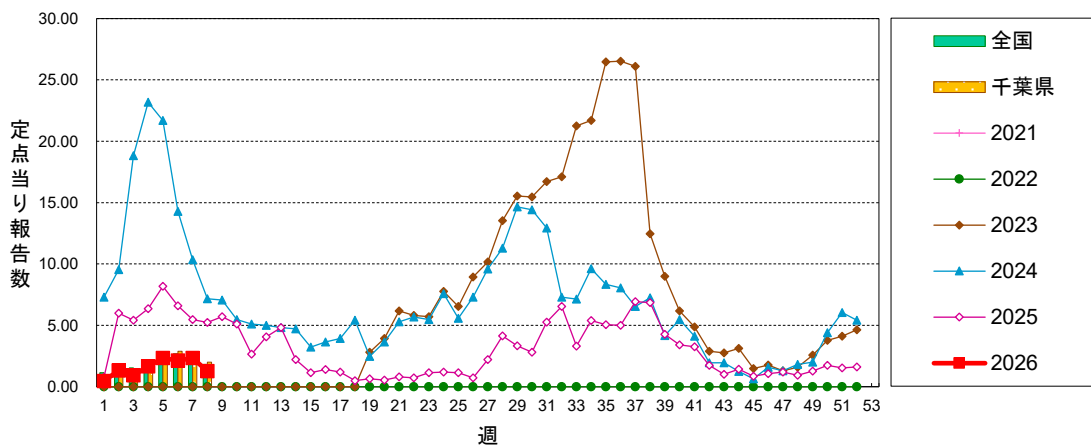
急性呼吸器感染症



インフルエンザ

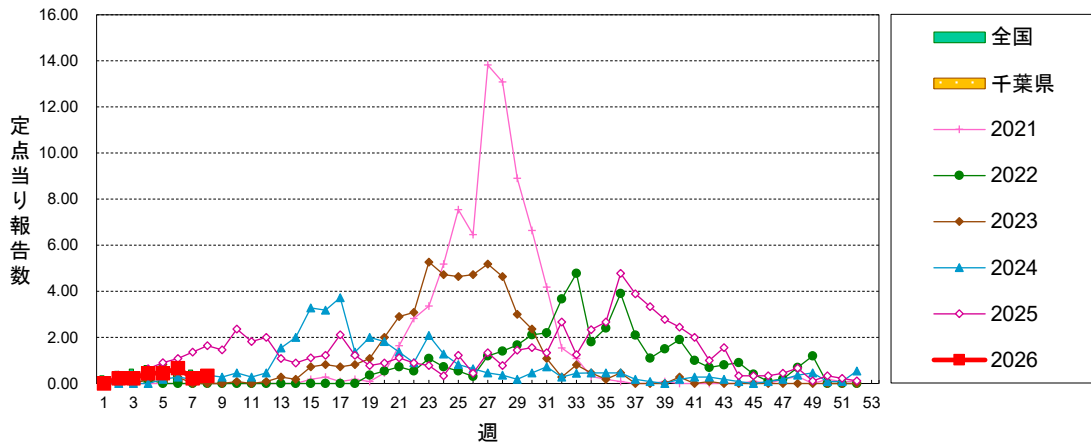


COVID-19

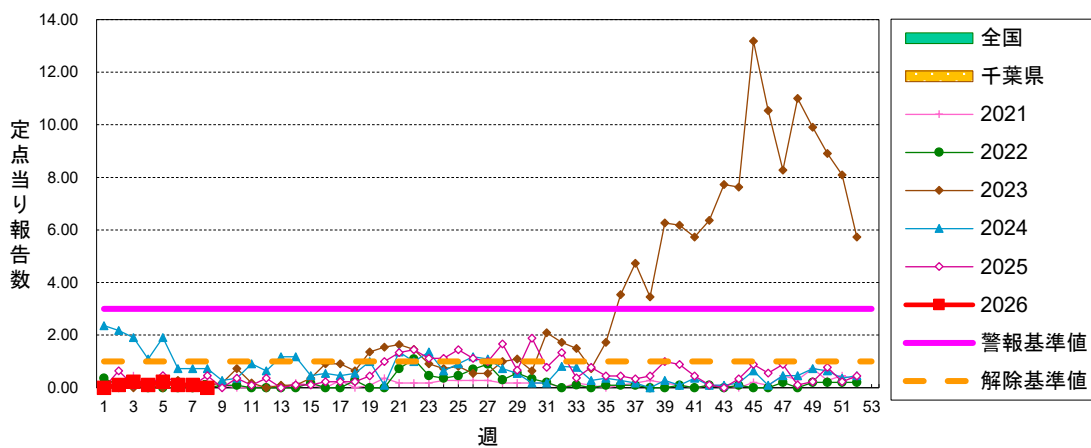


船橋市 定点当り報告数グラフ

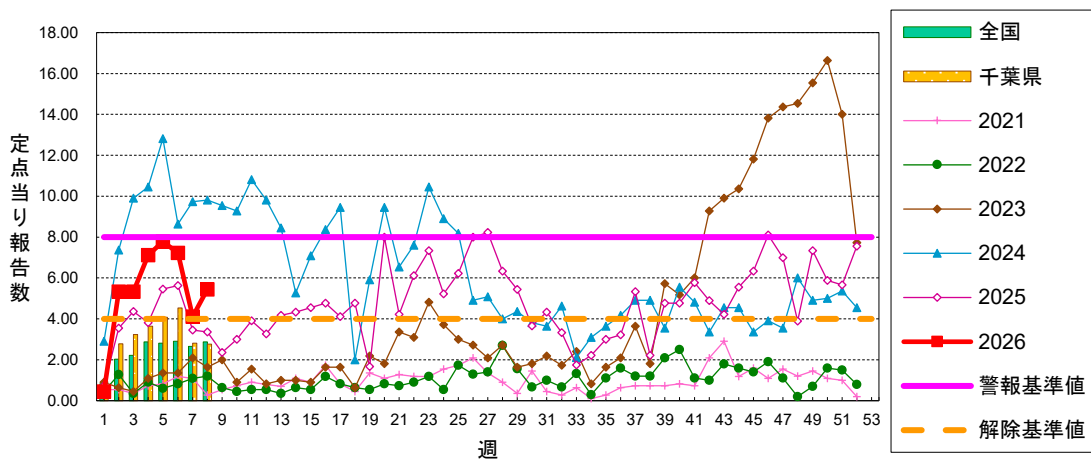
### RSウイルス感染症



### 咽頭結膜熱

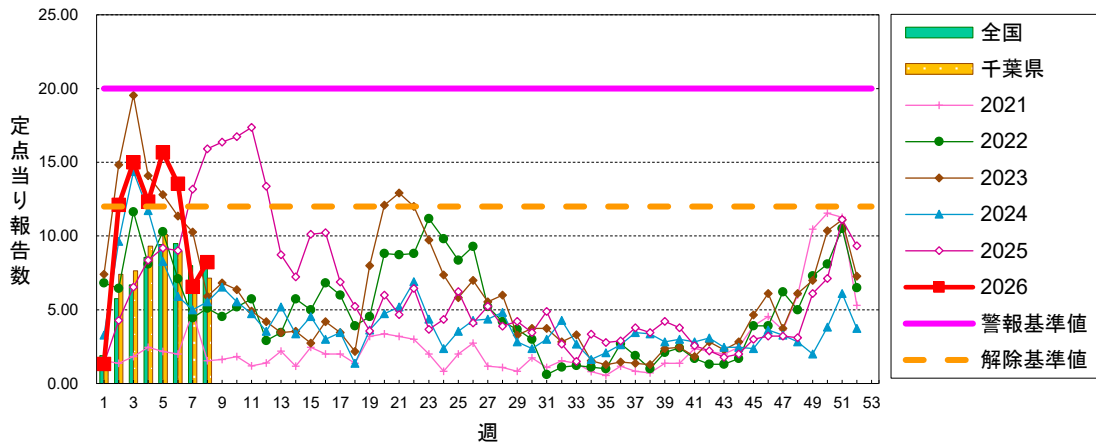


### A群溶血性レンサ球菌咽頭炎



船橋市 定点当り報告数グラフ

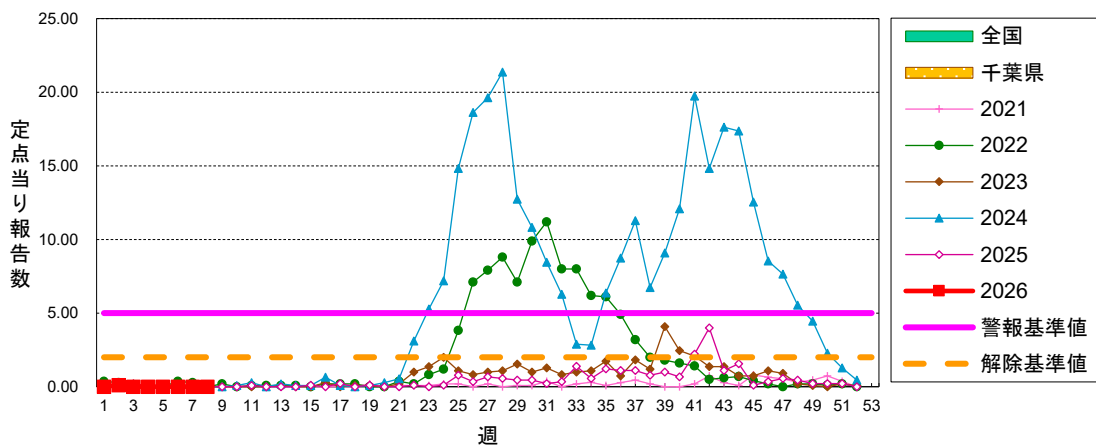
### 感染性胃腸炎



### 水痘

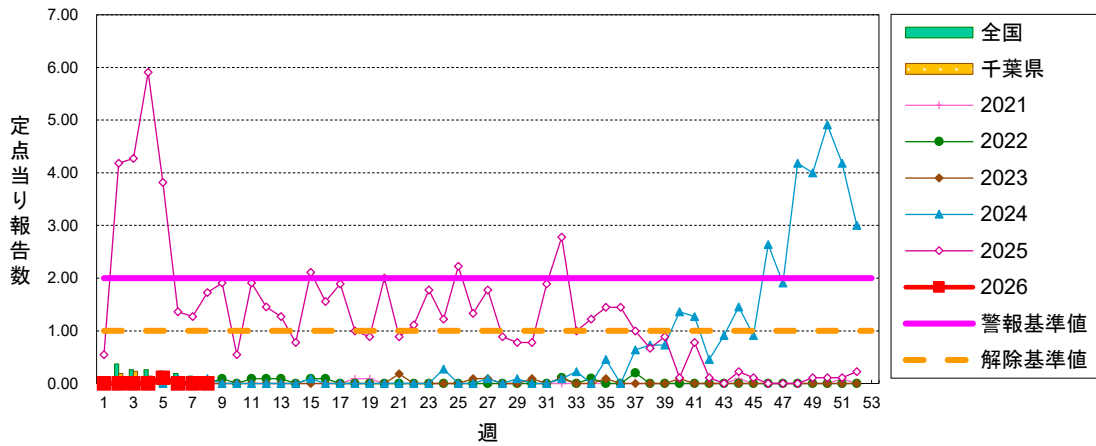


### 手足口病

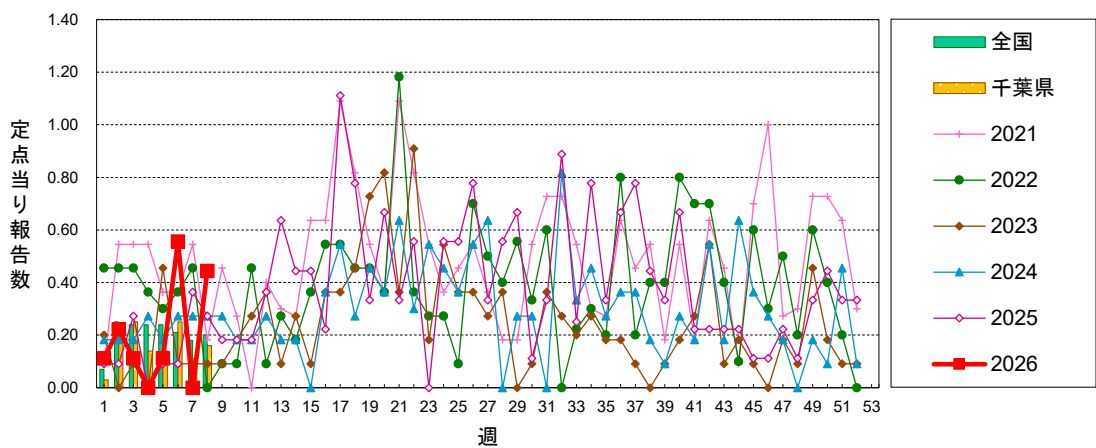


船橋市 定点当り報告数グラフ

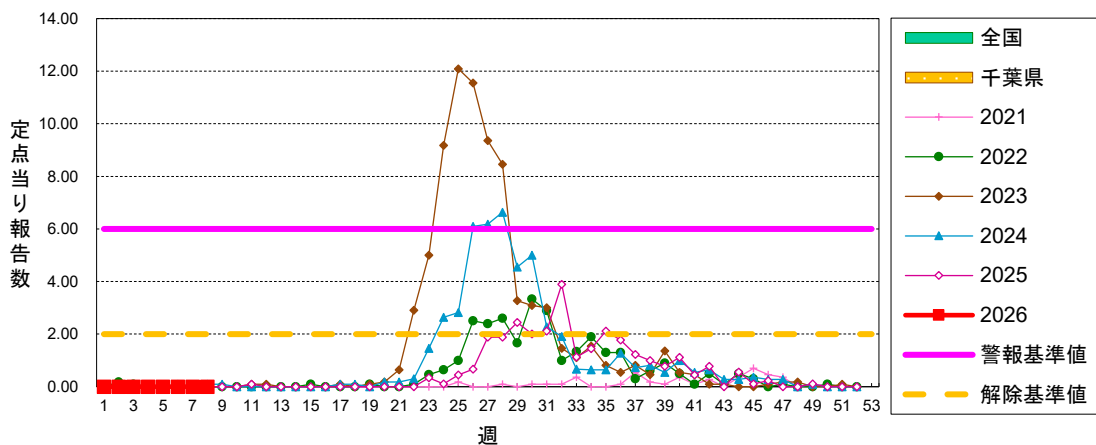
伝染性紅斑



突発性発しん

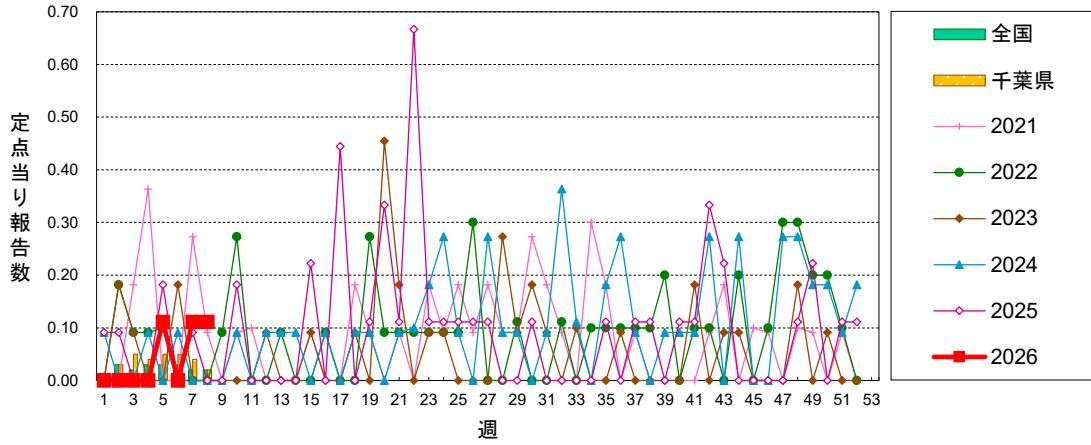


ヘルパンギーナ

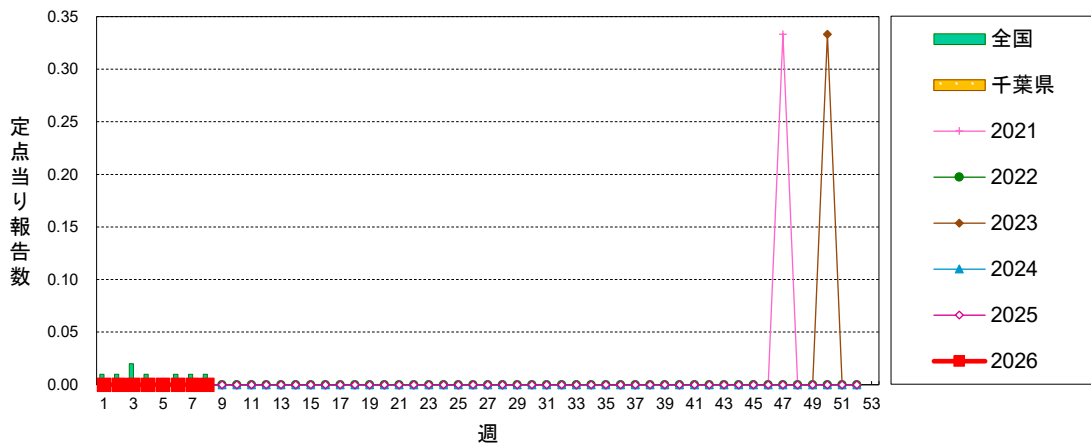


船橋市 定点当り報告数グラフ

流行性耳下腺炎



急性出血性結膜炎



流行性角結膜炎

