

感染症週報

船橋市衛生試験所

■ 総評

今週の注目疾患

インフルエンザ ～警報発令中です～

船橋市では、2025年11月14日にインフルエンザ警報を発令しました。船橋市の2026年第3週（1月12日から1月18日）の定点当たり報告数は『14.20』となり、前週第2週（1月5日～1月11日）の『10.73』と比較して増加しました。また、報告数213件のうち143件がB型陽性であり（うち1件はA型及びB型陽性）、B型陽性が占める割合が増加しています。

基本的な感染対策は、石けんでの手洗いやマスク着用を含む咳エチケットです。家庭内をはじめ、保育所、幼稚園、学校、社会福祉施設等でも、感染予防に留意してください。

感染性胃腸炎 ～感染対策のポイント～

船橋市の2026年第3週（1月12日から1月18日）の定点当たり報告数は『15.00』となり、前週第2週（1月5日～1月11日）の『12.11』と比較して増加しました。市内の高齢者施設や保育園においても、感染性胃腸炎の集団発生が多数報告されており、注意が必要です。

感染性胃腸炎は、特に11月頃から2月の冬場に多く発生しますが、この時期に発生する感染性胃腸炎のうち、特に集団発生の多くは、ノロウイルスによるものと推察されています。ノロウイルスによる感染性胃腸炎は、人から人へ感染する場合と、汚染した食品を介して起こる食中毒に分けられます。感染力が強く、微量のウイルスで感染が成立することが特徴です。下記のポイントに注意して、感染対策を行いましょう。

手洗い

アルコールを主成分とする手指消毒剤はノロウイルス等に対する効果が乏しいため、手洗いを行うことが重要です。特に、トイレの後や、調理・食事の前には、石けんと流水で十分に手を洗いましょう。

食品の十分な加熱

カキなどの二枚貝を調理するときは、中心部まで十分に加熱しましょう。

便やおう吐物の適切な処理

便やおう吐物を処理する際は、使い捨ての手袋、マスク、エプロンを着用し、ウイルスが飛び散らないよう、ペーパータオル等で静かに拭き取ります。その後、次亜塩素酸ナトリウム（家庭用の塩素系漂白剤で代用可能）で浸すように床を拭き取り、水拭きをします。おむつや拭き取りに使用したペーパータオル等は、ビニール袋に密閉して廃棄します。処理後は、石けんと流水で十分に手を洗いましょう。

○関連リンク（次亜塩素酸ナトリウムの希釈方法はこちらをご参照ください。）

船橋市ホームページ：ノロウイルス等による感染性胃腸炎に注意

<https://www.city.funabashi.lg.jp/kenkou/kansenshou/001/pi25264.html>

今週の全数把握疾患

2026年第3週（1月12日～1月18日）

- 1類感染症 報告ありませんでした
- 2類感染症 結核 1件
- 3類感染症 報告ありませんでした
- 4類感染症 報告ありませんでした
- 5類感染症 梅毒 1件、侵襲性肺炎球菌感染症 1件



全数把握感染症

船橋市・過去5週の平均値に対する報告数の増減

疾病名	50週	51週	52週	1週	2週	3週	平均	対平均	対前週	累積
結核	0	1	2	0	2	1	1.00	0.00	-1	3
重症急性呼吸器症候群(SARS)* ¹	0	0	0	0	0	0	0.00	0.00	0	0
鳥インフルエンザ(H5N1)	0	0	0	0	0	0	0.00	0.00	0	0
鳥インフルエンザ(H7N9)	0	0	0	0	0	0	0.00	0.00	0	0
コレラ	0	0	0	0	0	0	0.00	0.00	0	0
細菌性赤痢	0	0	0	0	0	0	0.00	0.00	0	0
腸管出血性大腸菌感染症	2	0	1	0	1	0	0.80	-0.80	-1	1
腸チフス	0	0	0	0	0	0	0.00	0.00	0	0
パラチフス	0	0	0	0	0	0	0.00	0.00	0	0
E型肝炎	0	0	0	0	0	0	0.00	0.00	0	0
A型肝炎	0	0	0	0	0	0	0.00	0.00	0	0
エキノкокクス症	0	0	0	0	0	0	0.00	0.00	0	0
エムボックス	0	0	0	0	0	0	0.00	0.00	0	0
ジカウイルス感染症	0	0	0	0	0	0	0.00	0.00	0	0
重症熱性血小板減少症候群(SFTS)	0	0	0	0	0	0	0.00	0.00	0	0
ダニ媒介脳炎	0	0	0	0	0	0	0.00	0.00	0	0
チクングニア熱	0	0	0	0	0	0	0.00	0.00	0	0
つつが虫病	0	0	0	0	0	0	0.00	0.00	0	0
デング熱	0	0	0	0	0	0	0.00	0.00	0	0
鳥インフルエンザ(H5N1及びH7N9を除く)	0	0	0	0	0	0	0.00	0.00	0	0
日本紅斑熱	0	0	0	0	0	0	0.00	0.00	0	0
日本脳炎	0	0	0	0	0	0	0.00	0.00	0	0
ブルセラ症	0	0	0	0	0	0	0.00	0.00	0	0
ポツリヌス症	0	0	0	0	0	0	0.00	0.00	0	0
マラリア	0	0	0	0	0	0	0.00	0.00	0	0
ライム病	0	0	0	0	0	0	0.00	0.00	0	0
レジオネラ症	0	0	0	0	0	0	0.00	0.00	0	0
レプトスピラ症	0	0	0	0	0	0	0.00	0.00	0	0
アメーバ赤痢	0	0	0	0	0	0	0.00	0.00	0	0
ウイルス性肝炎 ²	0	0	0	0	0	0	0.00	0.00	0	0
カルバペネム耐性腸内細菌目細菌感染症	0	1	0	0	0	0	0.20	-0.20	0	0
急性弛緩性麻痺	0	0	0	0	0	0	0.00	0.00	0	0
急性脳炎 ⁴	0	0	1	0	0	0	0.20	-0.20	0	0
クリプトスポリジウム症	0	0	0	0	0	0	0.00	0.00	0	0
クロイツフェルト・ヤコブ病	0	0	0	0	0	0	0.00	0.00	0	0



全数把握感染症

船橋市・過去5週の平均値に対する報告数の増減

疾病名	50週	51週	52週	1週	2週	3週	平均	対平均	対前週	累積
劇症型溶血性レンサ球菌感染症	0	0	0	0	0	0	0.00	0.00	0	0
後天性免疫不全症候群（HIV感染症を含む）	0	0	0	0	0	0	0.00	0.00	0	0
ジアルジア症	0	0	0	0	0	0	0.00	0.00	0	0
侵襲性インフルエンザ菌感染症	0	0	0	0	0	0	0.00	0.00	0	0
侵襲性髄膜炎菌感染症	0	0	0	0	0	0	0.00	0.00	0	0
侵襲性肺炎球菌感染症	0	0	0	0	0	1	0.00	1.00	1	1
水痘（入院例）	0	0	0	0	0	0	0.00	0.00	0	0
先天性風しん症候群	0	0	0	0	0	0	0.00	0.00	0	0
梅毒	0	0	2	0	0	1	0.40	0.60	1	1
播種性クリプトコックス症	0	0	0	0	0	0	0.00	0.00	0	0
破傷風	0	0	0	0	0	0	0.00	0.00	0	0
バンコマイシン耐性黄色ブドウ球菌感染症	0	0	0	0	0	0	0.00	0.00	0	0
バンコマイシン耐性腸球菌感染症	0	0	0	0	0	0	0.00	0.00	0	0
百日咳	0	1	0	0	5	0	1.20	-1.20	-5	5
風しん	0	0	0	0	0	0	0.00	0.00	0	0
麻しん	0	0	0	0	0	0	0.00	0.00	0	0
薬剤耐性アシネトバクター感染症	0	0	0	0	0	0	0.00	0.00	0	0

*1 重症急性呼吸器症候群（病原体がベータコロナウイルス属SARSコロナウイルスであるものに限る。）

*2 中東呼吸器症候群（病原体がベータコロナウイルス属MERSコロナウイルスであるものに限る。）

*3 ウイルス性肝炎（E型肝炎及びA型肝炎を除く。）

*4 急性脳炎（ウエストナイル脳炎、西部ウマ脳炎、ダニ媒介脳炎、東部ウマ脳炎、日本脳炎、ペネズエラウマ脳炎及びリフトバレー熱を除く。）

■ 定点把握感染症(週単位報告)

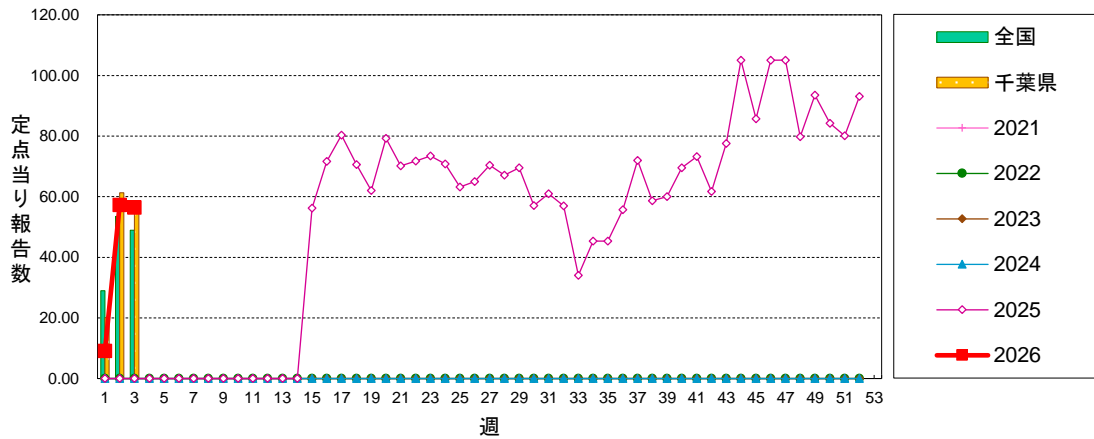
船橋市・過去5週の平均値に対する定点当たり報告数の増減

疾病名	50週	51週	52週	1週	2週	3週	平均	対平均	対前週
インフルエンザ ⁵	32.60	24.60	18.00	0.93	10.73	14.20	17.37	-3.17	3.47
COVID-19	1.73	1.53	1.60	0.47	1.33	0.93	1.33	-0.40	-0.40
R Sウイルス感染症	0.33	0.22	0.11	0.00	0.22	0.22	0.18	0.04	0.00
咽頭結膜熱	0.78	0.22	0.44	0.00	0.11	0.22	0.31	-0.09	0.11
A群溶血性レンサ球菌咽頭炎	5.89	5.67	7.56	0.44	5.33	5.33	4.98	0.36	0.00
感染性胃腸炎	7.11	11.11	9.33	1.33	12.11	15.00	8.20	6.80	2.89
水痘	0.11	0.22	0.33	0.11	1.22	0.67	0.40	0.27	-0.56
手足口病	0.22	0.22	0.00	0.00	0.11	0.00	0.11	-0.11	-0.11
伝染性紅斑	0.11	0.11	0.22	0.00	0.00	0.00	0.09	-0.09	0.00
突発性発しん	0.44	0.33	0.33	0.11	0.22	0.11	0.29	-0.18	-0.11
ヘルパンギーナ	0.00	0.00	0.00	0.00	0.00	0.00	0.00	0.00	0.00
流行性耳下腺炎	0.00	0.11	0.11	0.00	0.00	0.00	0.04	-0.04	0.00
急性出血性結膜炎	0.00	0.00	0.00	0.00	0.00	0.00	0.00	0.00	0.00
流行性角結膜炎	0.67	1.33	0.33	0.00	0.00	1.00	0.47	0.53	1.00

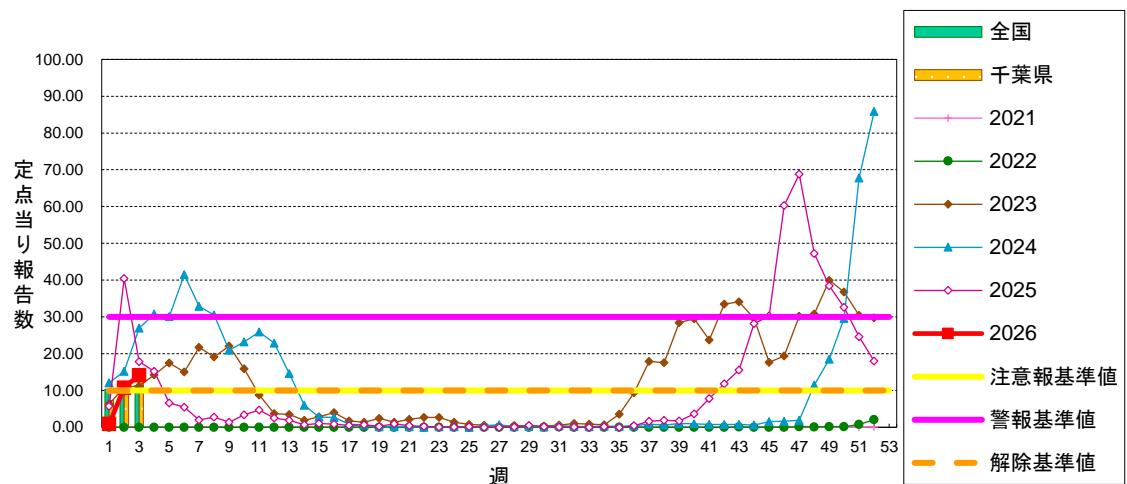
■ グラフ総覧(2026年第3週)

船橋市 定点当り報告数グラフ

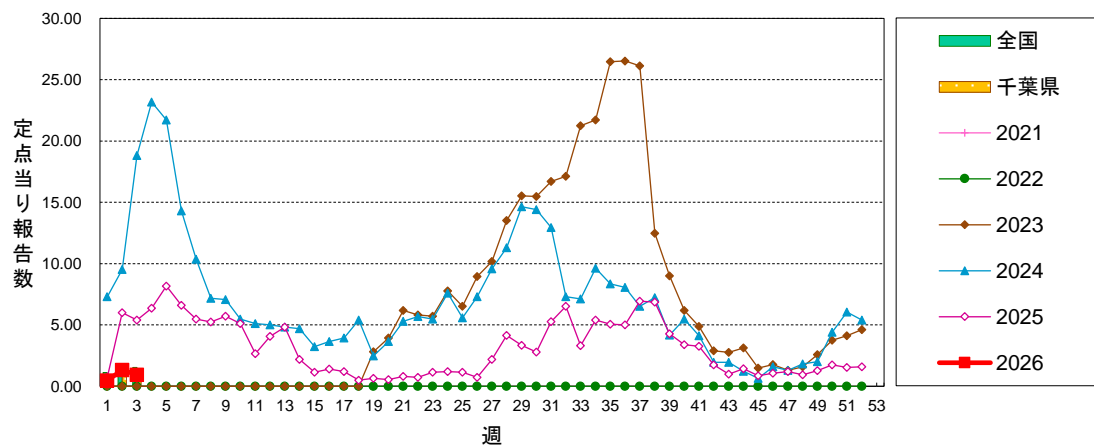
急性呼吸器感染症



インフルエンザ

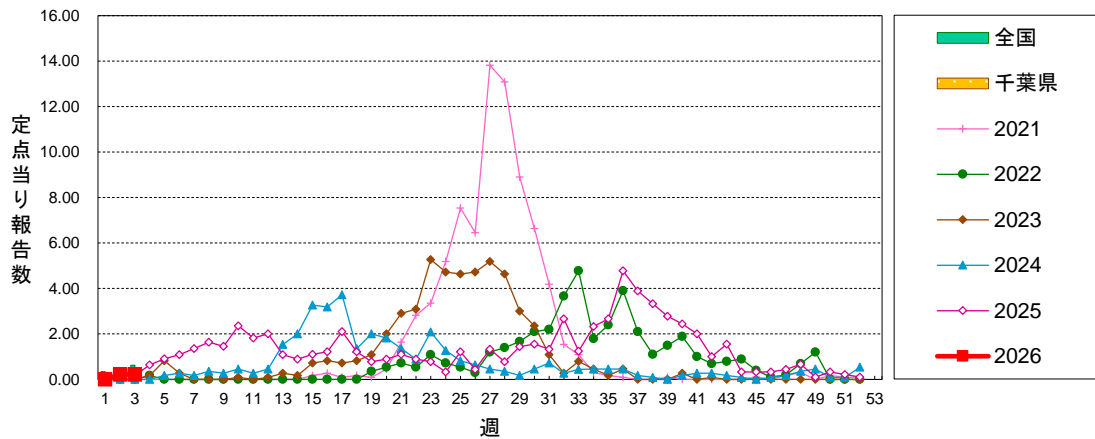


COVID-19

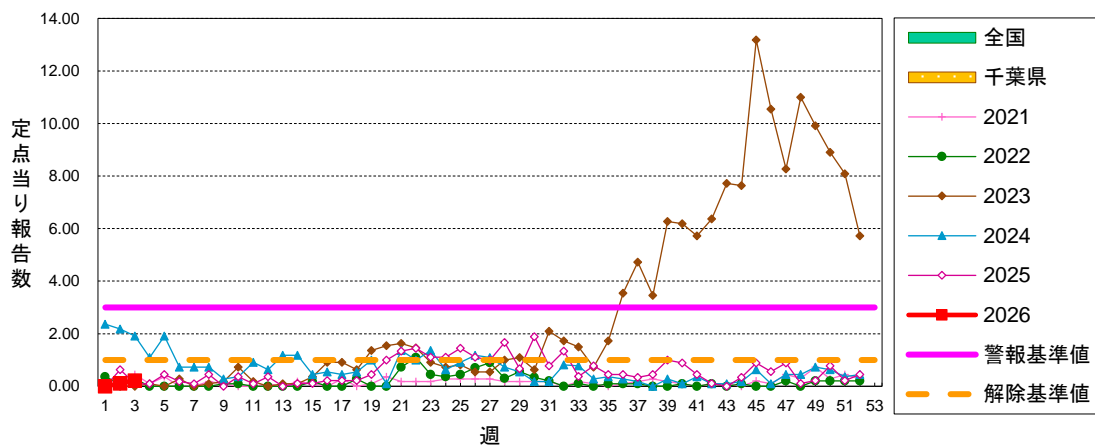


船橋市 定点当り報告数グラフ

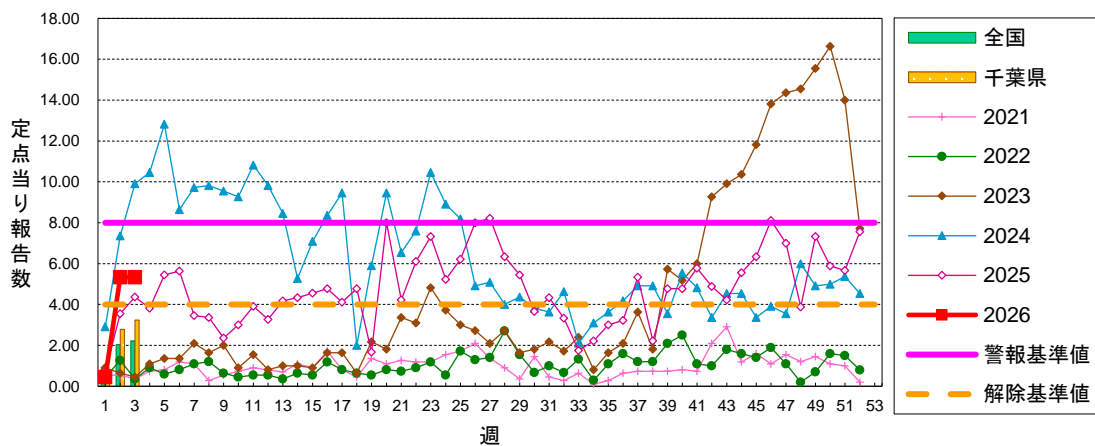
RSウイルス感染症



咽頭結膜熱

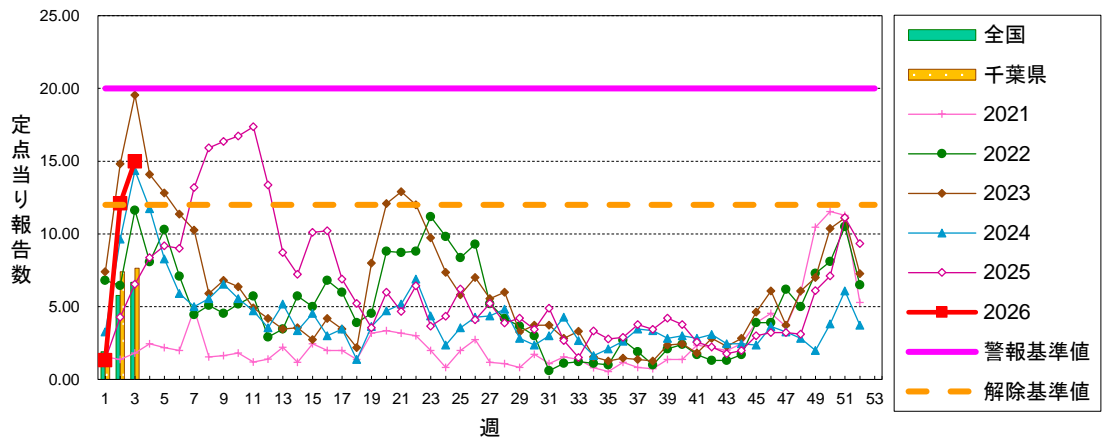


A群溶血性レンサ球菌咽頭炎

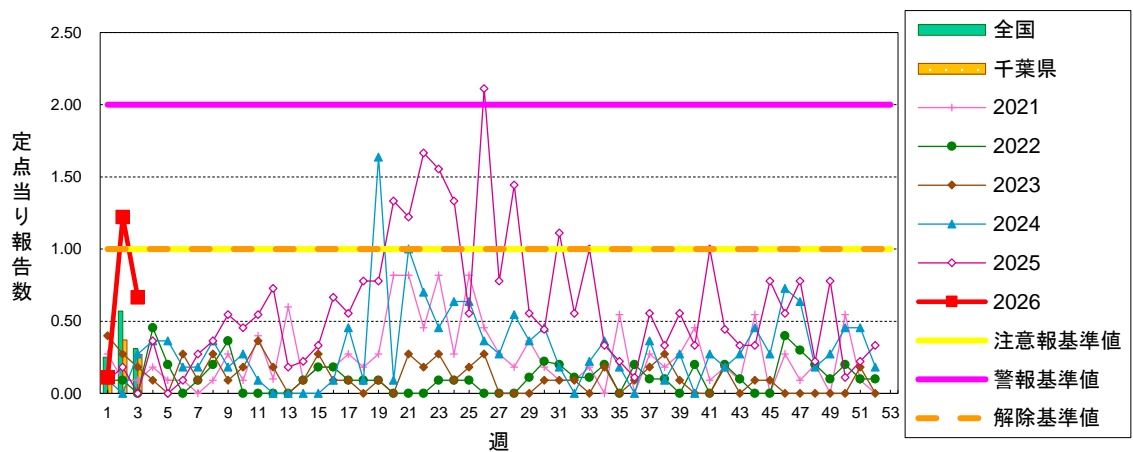


船橋市 定点当り報告数グラフ

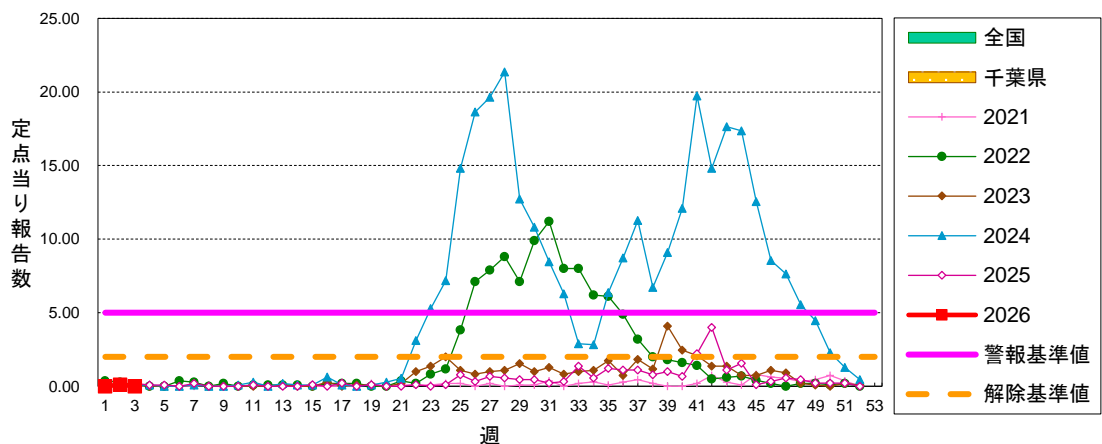
感染性胃腸炎



水痘

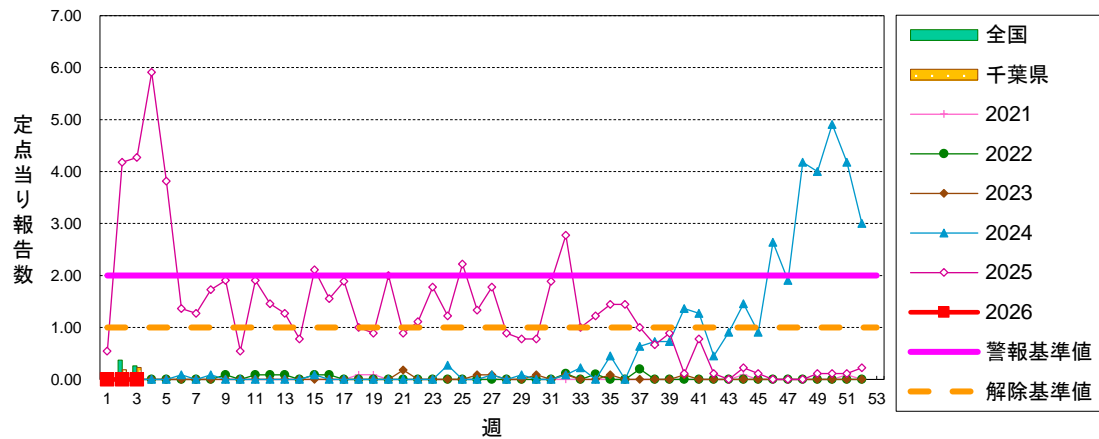


手足口病

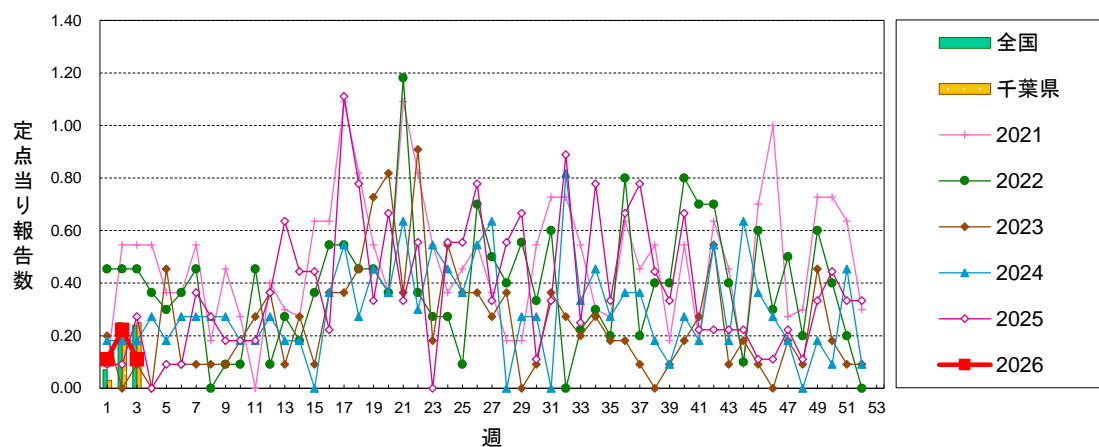


船橋市 定点当り報告数グラフ

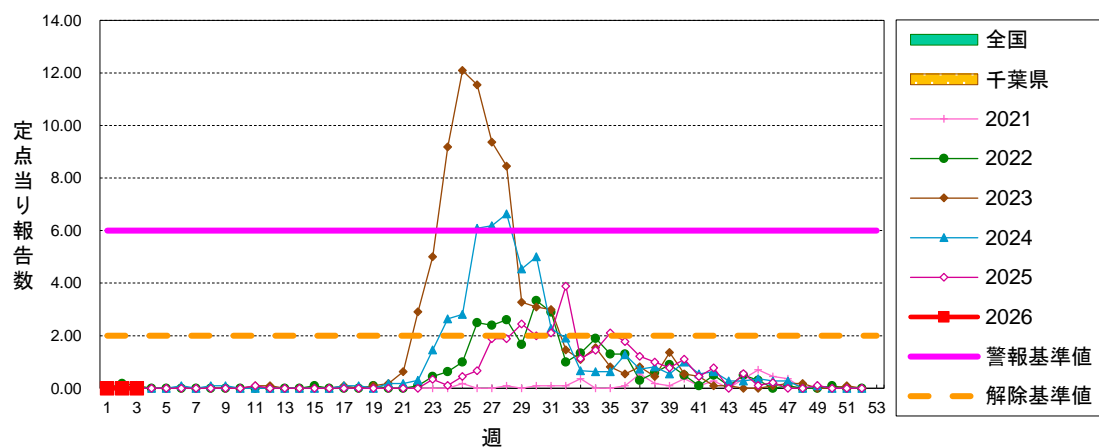
伝染性紅斑



突発性発しん

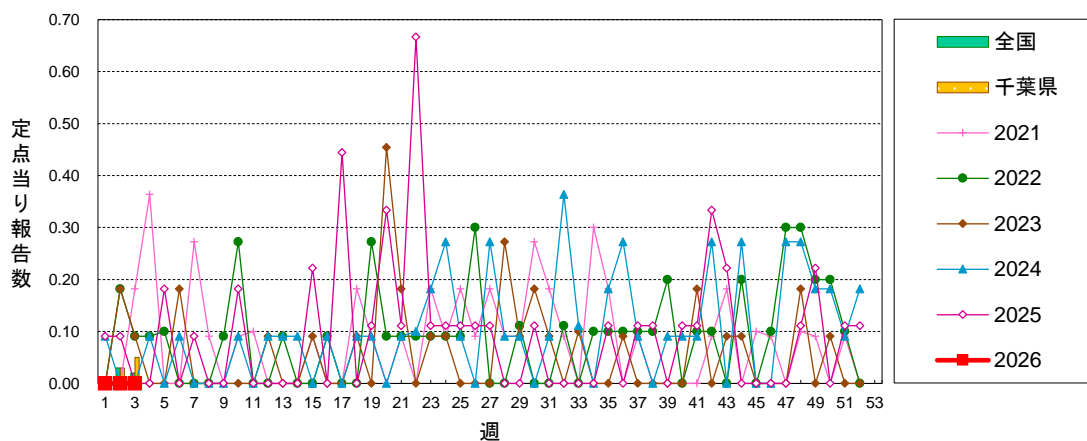


ヘルパンギーナ

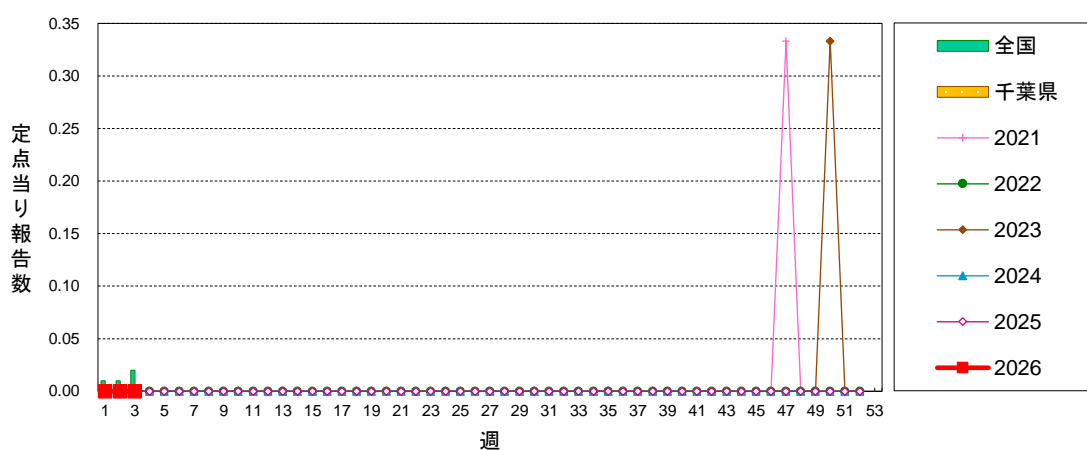


船橋市 定点当り報告数グラフ

流行性耳下腺炎



急性出血性結膜炎



流行性角結膜炎

