

感染症週報

船橋市衛生試験所

■ 総評

今週の注目疾患

インフルエンザ ～警報発令中です～

船橋市では、2025年11月14日にインフルエンザ警報を発令しました。

2025年第52週(2025年12月22日から12月28日)の定点当たり報告数は『19.62』となり、前週第51週(2025年12月15日から12月21日)の『24.60』と比較して減少しましたが、例年、学校や会社が再開する年明けに感染が再拡大する傾向にありますので、引き続き注意が必要です。

基本的な感染対策は、石けんでの手洗いやマスク着用を含む咳エチケットです。家庭内をはじめ、保育所、幼稚園、学校、社会福祉施設等でも、感染予防に留意してください。

※2026年第1週(2025年12月29日から2026年1月4日)の定点当たり報告数は『0.93』ですが、年末年始などを含む週では減少する傾向があり、解釈には注意が必要です。

腸管出血性大腸菌感染症

●腸管出血性大腸菌感染症とは

ベロ毒素を産生する大腸菌(O157など)による感染症で、初夏から初秋に多く発生しますが、冬季にもみられます。感染経路は経口感染で、菌に汚染された食品等を摂取することにより感染するほか、ヒトからヒトへ感染することもあります。

●主な症状

下痢(水様便)、血便、腹痛、おう吐など。溶血性尿毒症症候群(HUS)などの重篤な症状が出ることもあります。

●予防

食品などからの感染(食中毒)を予防するため、食品は十分加熱し、調理後の食品はなるべく食べきるようにしましょう。特に、乳幼児や高齢者では重症化するおそれがあることから、生肉や加熱不十分な食肉を食べないように気をつけましょう。また、手指を介してヒトからヒトへ感染が広がることを防止するため、排便後や食事前、排泄介助後などは手洗いを徹底しましょう。

○関連リンク

・厚生労働省ホームページ：腸管出血性大腸菌Q&A

<https://www.mhlw.go.jp/stf/seisakunitsuite/bunya/0000177609.html>

・国立健康危機管理研究機構ホームページ：腸管出血性大腸菌感染症(詳細版)

<https://id-info.jihs.go.jp/diseases/ta/ehec/010/index.html>

・船橋市ホームページ：腸管出血性大腸菌感染症について

<https://www.city.funabashi.lg.jp/kenkou/kansenshou/001/p021850.html>

全数把握疾患

2025年第52週(2025年12月22日～12月28日)

1類感染症 報告ありませんでした
2類感染症 結核 2件
3類感染症 腸管出血性大腸菌感染症 1件
4類感染症 報告ありませんでした
5類感染症 急性脳炎 1件、梅毒 2件

2026年第1週(2025年12月29日～2026年1月4日)

1類感染症 報告ありませんでした
2類感染症 報告ありませんでした
3類感染症 報告ありませんでした
4類感染症 報告ありませんでした
5類感染症 報告ありませんでした



全数把握感染症

船橋市・過去5週の平均値に対する報告数の増減

疾病名	48週	49週	50週	51週	52週	1週	平均	対平均	対前週	累積
結核	2	2	0	1	2	0	1.40			0
重症急性呼吸器症候群(SARS)* ¹	0	0	0	0	0	0	0.00			0
鳥インフルエンザ(H5N1)	0	0	0	0	0	0	0.00			0
鳥インフルエンザ(H7N9)	0	0	0	0	0	0	0.00			0
コレラ	0	0	0	0	0	0	0.00			0
細菌性赤痢	0	0	0	0	0	0	0.00			0
腸管出血性大腸菌感染症	0	0	2	0	1	0	0.60			0
腸チフス	0	0	0	0	0	0	0.00			0
パラチフス	0	0	0	0	0	0	0.00			0
E型肝炎	0	0	0	0	0	0	0.00			0
A型肝炎	0	0	0	0	0	0	0.00			0
エキノкокクス症	0	0	0	0	0	0	0.00			0
エムボックス	0	0	0	0	0	0	0.00			0
ジカウイルス感染症	0	0	0	0	0	0	0.00			0
重症熱性血小板減少症候群(SFTS)	0	0	0	0	0	0	0.00			0
ダニ媒介脳炎	0	0	0	0	0	0	0.00			0
チクングニア熱	0	0	0	0	0	0	0.00			0
つつが虫病	0	0	0	0	0	0	0.00			0
デング熱	0	0	0	0	0	0	0.00			0
鳥インフルエンザ(H5N1及びH7N9を除く)	0	0	0	0	0	0	0.00			0
日本紅斑熱	0	0	0	0	0	0	0.00			0
日本脳炎	0	0	0	0	0	0	0.00			0
ブルセラ症	0	0	0	0	0	0	0.00			0
ポツリヌス症	0	0	0	0	0	0	0.00			0
マラリア	0	0	0	0	0	0	0.00			0
ライム病	0	0	0	0	0	0	0.00			0
レジオネラ症	0	0	0	0	0	0	0.00			0
レプトスピラ症	0	0	0	0	0	0	0.00			0
アメーバ赤痢	0	0	0	0	0	0	0.00			0
ウイルス性肝炎 ³	0	0	0	0	0	0	0.00			0
カルバペネム耐性腸内細菌目細菌感染症	0	0	0	1	0	0	0.20			0
急性弛緩性麻痺	0	0	0	0	0	0	0.00			0
急性脳炎 ⁴	0	0	0	0	1	0	0.20			0
クリプトスポリジウム症	0	0	0	0	0	0	0.00			0
クロイツフェルト・ヤコブ病	0	0	0	0	0	0	0.00			0



全数把握感染症

船橋市・過去5週の平均値に対する報告数の増減

疾病名	48週	49週	50週	51週	52週	1週	平均	対平均	対前週	累積
劇症型溶血性レンサ球菌感染症	0	0	0	0	0	0	0.00	0.00	0	0
後天性免疫不全症候群（HIV感染症を含む）	0	0	0	0	0	0	0.00	0.00	0	0
ジアルジア症	0	0	0	0	0	0	0.00	0.00	0	0
侵襲性インフルエンザ菌感染症	0	0	0	0	0	0	0.00	0.00	0	0
侵襲性髄膜炎菌感染症	0	0	0	0	0	0	0.00	0.00	0	0
侵襲性肺炎球菌感染症	2	0	0	0	0	0	0.40	-0.40	0	0
水痘（入院例）	0	0	0	0	0	0	0.00	0.00	0	0
先天性風しん症候群	0	0	0	0	0	0	0.00	0.00	0	0
梅毒	0	2	0	0	2	0	0.80	-0.80	-2	0
播種性クリプトコックス症	0	0	0	0	0	0	0.00	0.00	0	0
破傷風	0	0	0	0	0	0	0.00	0.00	0	0
バンコマイシン耐性黄色ブドウ球菌感染症	0	0	0	0	0	0	0.00	0.00	0	0
バンコマイシン耐性腸球菌感染症	0	0	0	0	0	0	0.00	0.00	0	0
百日咳	0	1	0	1	0	0	0.40	-0.40	0	0
風しん	0	0	0	0	0	0	0.00	0.00	0	0
麻しん	0	0	0	0	0	0	0.00	0.00	0	0
薬剤耐性アシネトバクター感染症	0	0	0	0	0	0	0.00	0.00	0	0

*1 重症急性呼吸器症候群（病原体がベータコロナウイルス属SARSコロナウイルスであるものに限る。）

*2 中東呼吸器症候群（病原体がベータコロナウイルス属MERSコロナウイルスであるものに限る。）

*3 ウイルス性肝炎（E型肝炎及びA型肝炎を除く。）

*4 急性脳炎（ウエストナイル脳炎、西部ウマ脳炎、ダニ媒介脳炎、東部ウマ脳炎、日本脳炎、ペネズエラウマ脳炎及びリフトバレー熱を除く。）

■ 定点把握感染症(週単位報告)

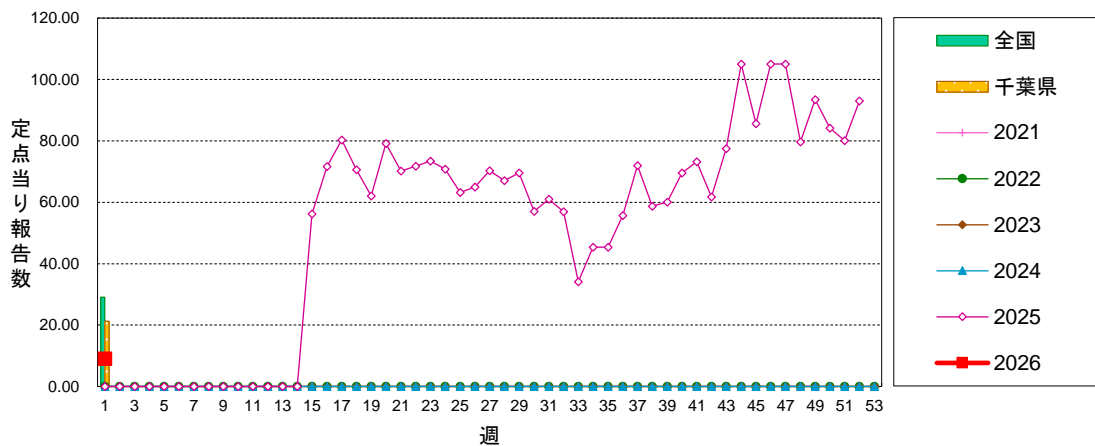
船橋市・過去5週の平均値に対する定点当たり報告数の増減

疾病名	48週	49週	50週	51週	52週	1週	平均	対平均	対前週
インフルエンザ ⁵	47.27	38.47	32.60	24.60	19.62	0.93	32.86	-31.93	-18.68
COVID-19	0.93	1.27	1.73	1.53	1.85	0.47	1.45	-0.99	-1.38
R Sウイルス感染症	0.67	0.11	0.33	0.22	0.13	0.00	0.30	-0.30	-0.13
咽頭結膜熱	0.11	0.22	0.78	0.22	0.50	0.00	0.36	-0.36	-0.50
A群溶血性レンサ球菌咽頭炎	3.89	7.33	5.89	5.67	8.25	0.44	6.16	-5.71	-7.81
感染性胃腸炎	3.11	6.11	7.11	11.11	10.13	1.33	7.45	-6.12	-8.79
水痘	0.22	0.78	0.11	0.22	0.38	0.11	0.34	-0.23	-0.26
手足口病	0.44	0.22	0.22	0.22	0.00	0.00	0.23	-0.23	0.00
伝染性紅斑	0.00	0.11	0.11	0.11	0.25	0.00	0.11	-0.11	-0.25
突発性発しん	0.11	0.33	0.44	0.33	0.38	0.11	0.32	-0.21	-0.26
ヘルパンギーナ	0.00	0.11	0.00	0.00	0.00	0.00	0.02	-0.02	0.00
流行性耳下腺炎	0.11	0.22	0.00	0.11	0.13	0.00	0.11	-0.11	-0.13
急性出血性結膜炎	0.00	0.00	0.00	0.00	0.00	0.00	0.00	0.00	0.00
流行性角結膜炎	1.33	0.67	0.67	1.33	0.33	0.00	0.87	-0.87	-0.33

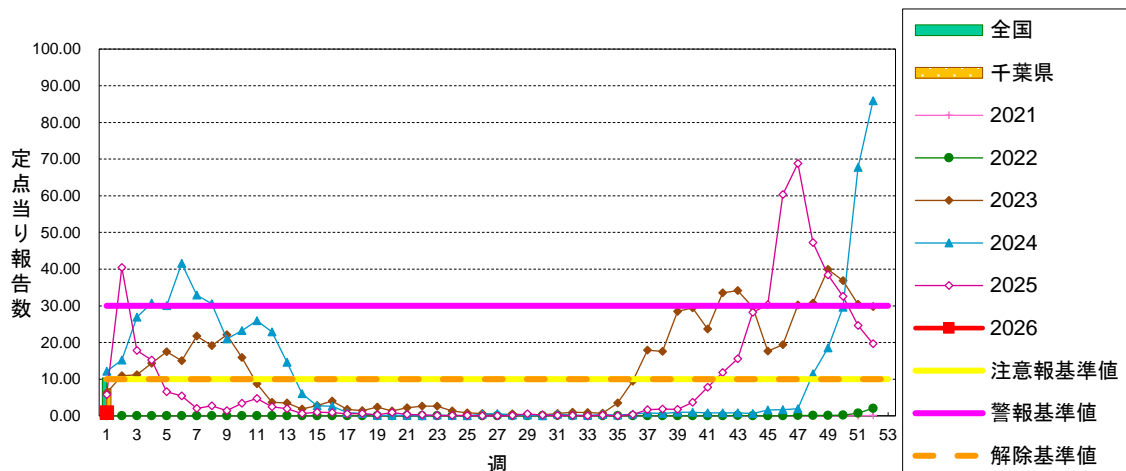
■ グラフ総覧(2026年第1週)

船橋市 定点当り報告数グラフ

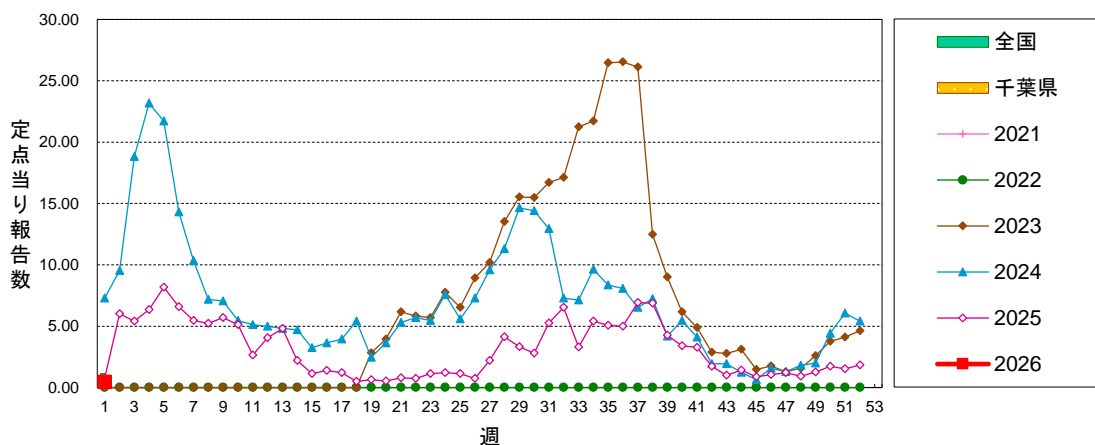
急性呼吸器感染症



インフルエンザ

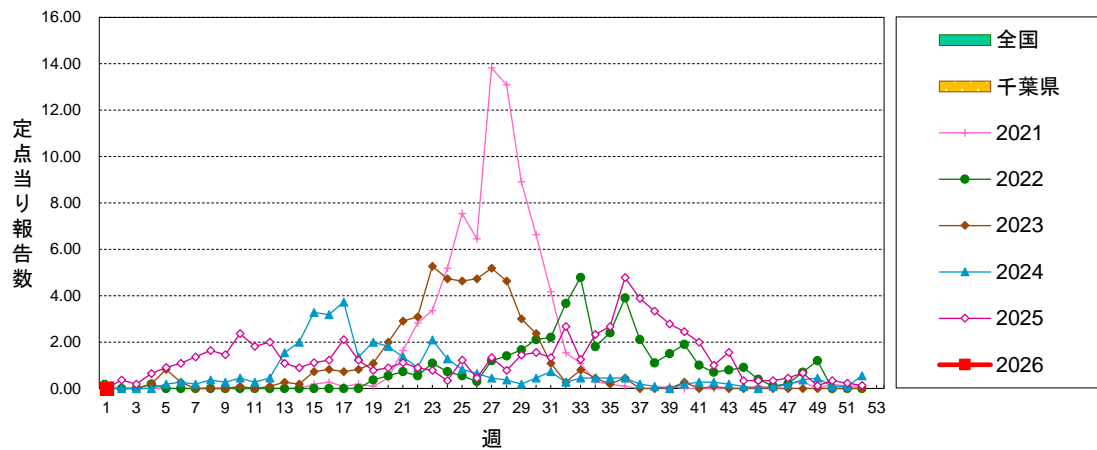


COVID-19

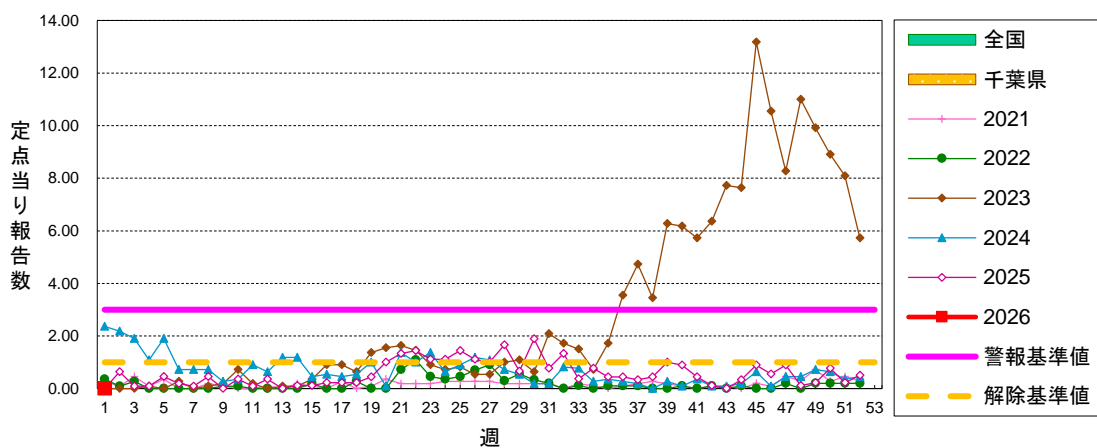


船橋市 定点当り報告数グラフ

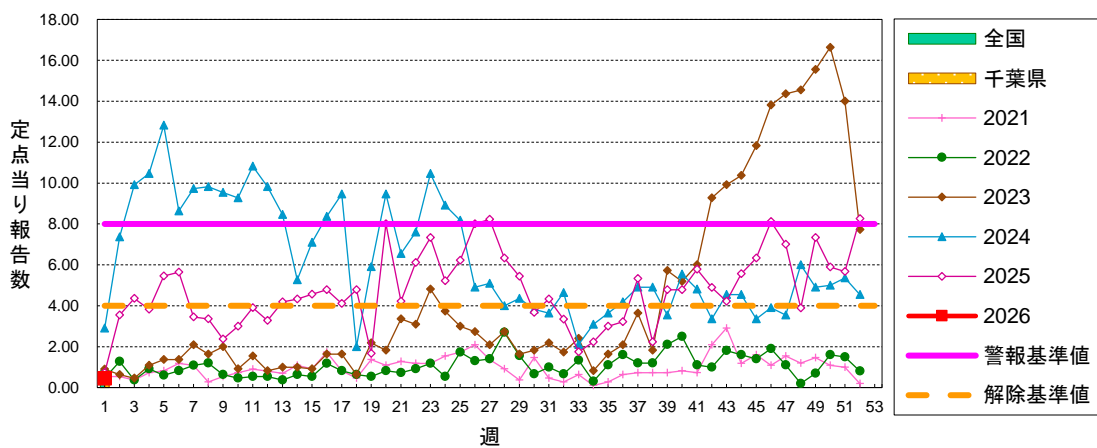
RSウイルス感染症



咽頭結膜熱

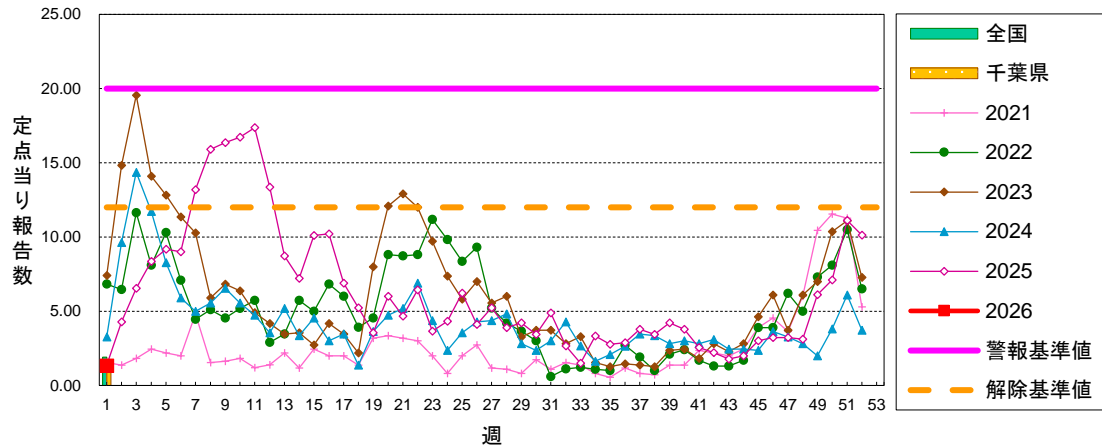


A群溶血性レンサ球菌咽頭炎

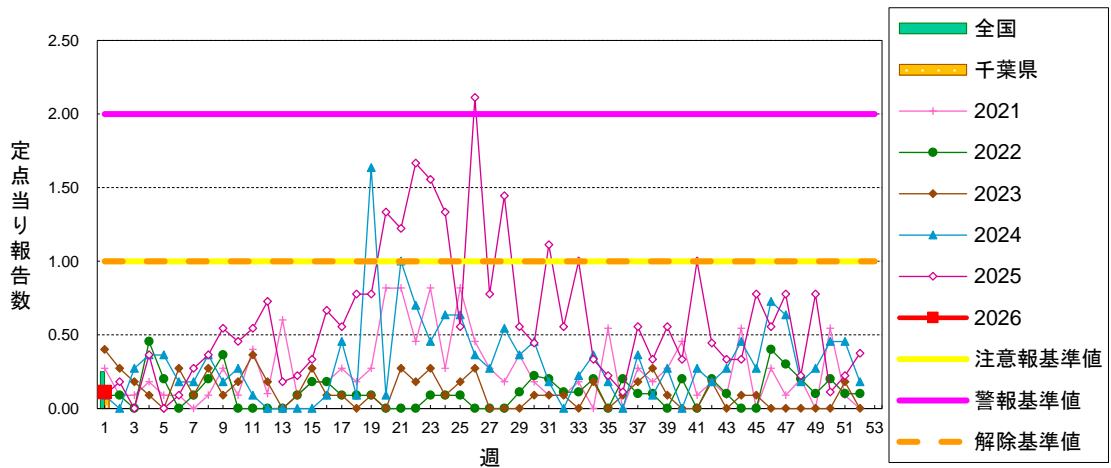


船橋市 定点当り報告数グラフ

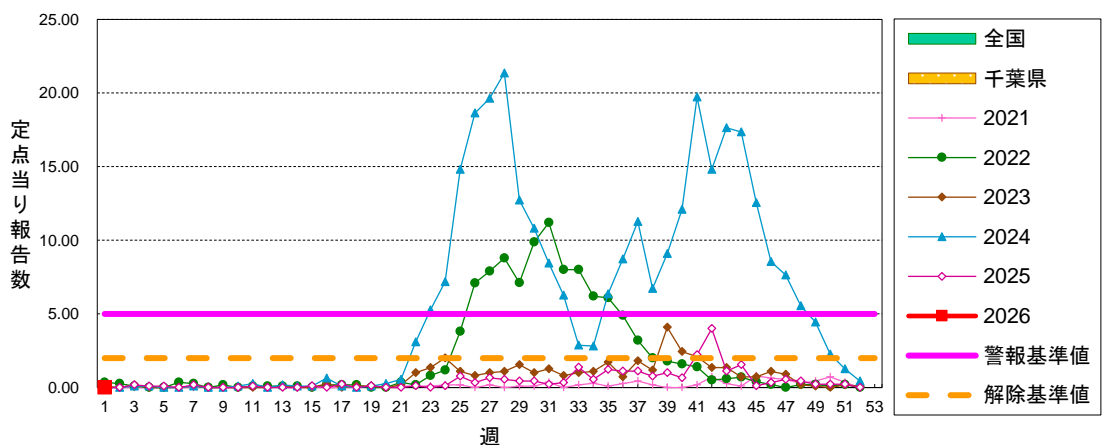
感染性胃腸炎



水痘

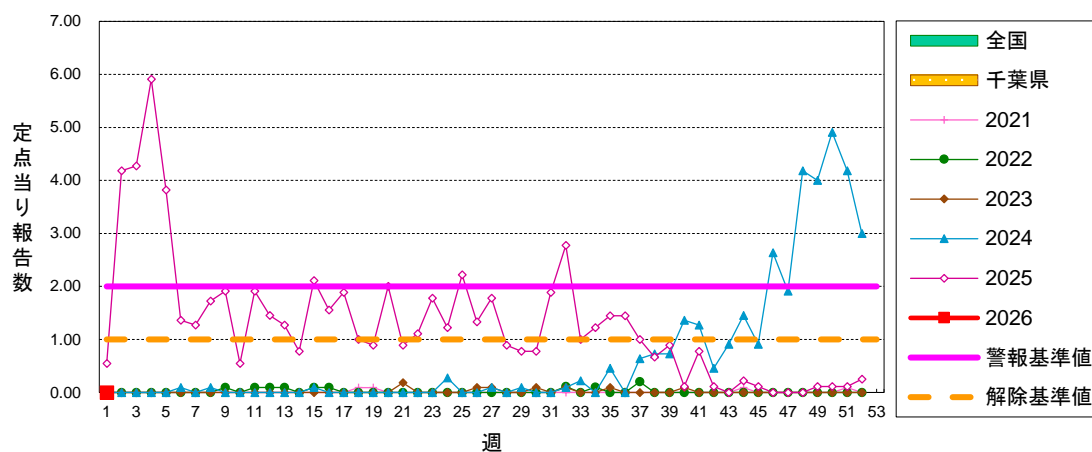


手足口病

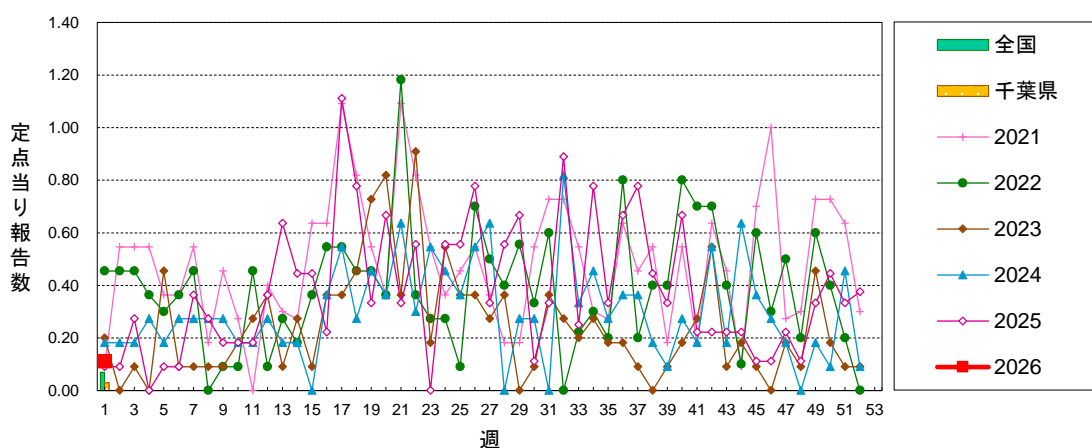


船橋市 定点当り報告数グラフ

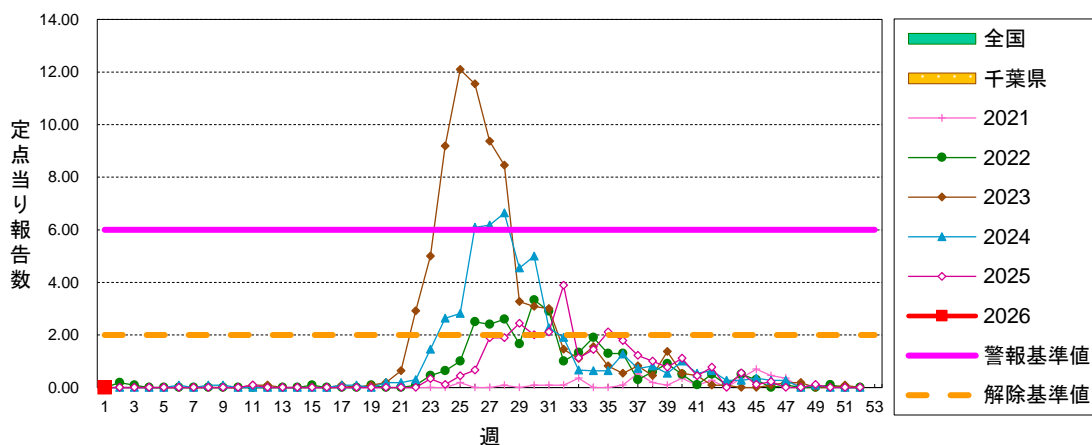
伝染性紅斑



突発性発しん

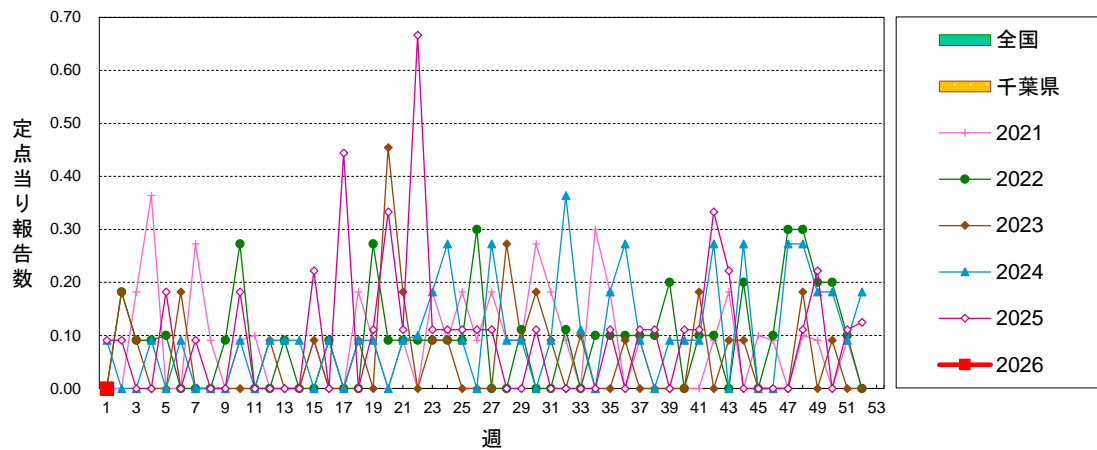


ヘルパンギーナ

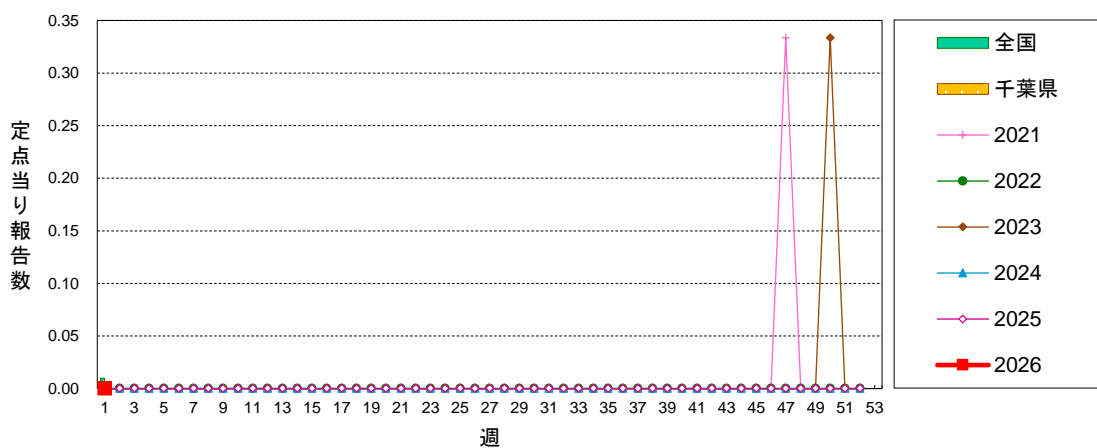


船橋市 定点当り報告数グラフ

流行性耳下腺炎



急性出血性結膜炎



流行性角結膜炎

