

# 感染症週報

船橋市感染症情報センター

## ■ 総評

### 今週の注目疾患

#### 手足口病 ～報告数が増加しています～

船橋市では、2026年第26週（6月22日から6月28日）の定点あたり報告数が『**8.00**』となり、**警報基準値である「5」を超えました**。千葉県では、同週の定点あたり報告数が『6.26』となり、**県内で大きな流行が発生しています**。手足口病は急性のウイルス感染症で、**乳幼児を中心に夏季に流行**することから、感染拡大防止のために十分な注意が必要です。

#### ●症状

舌や頬の粘膜や手のひら、足の裏、おしりに2～3mmの水疱ができます。口の中は、水疱がやぶれて潰瘍となるため痛みます。発熱しても高熱にはならないことがほとんどです。大抵の場合は1～7日間で治りますが、ごくまれに髄膜炎や脳炎などの症状が出る場合があります。

#### ●感染経路

飛沫感染、接触感染、糞口感染（便の中に排泄されたウイルスが口に入って感染すること）が知られています。

#### ●予防と感染拡大防止

特別な予防策はなく、排泄物の取り扱いに注意することや、手洗いをしっかりすることなどが重要です。

特に、手足口病にかかりやすい乳幼児が集団生活している保育施設等では、感染を広げないために以下のことに注意しましょう。

- ・流水と石けんで手洗いをする
- ・タオルの共用を避ける
- ・おむつ交換後は排泄物を適切に処理する

#### ○関連リンク

- ・手足口病(厚生労働省ホームページへのリンク)

<https://www.mhlw.go.jp/bunya/kenkou/kekkaku-kansenshou19/hfmd.html>

- ・手足口病(国立健康危機管理研究機構ホームページへのリンク)

<https://id-info.jihs.go.jp/infectious-diseases/hand-foot-mouth-disease/index.html>

### 今週の全数把握疾患

2026年第26週(6月22日～6月28日)

1類感染症	報告ありませんでした
2類感染症	報告ありませんでした
3類感染症	報告ありませんでした
4類感染症	報告ありませんでした
5類感染症	梅毒 1件
	百日咳 1件

■ 全数把握感染症

船橋市・過去5週の平均値に対する報告数の増減

疾病名	21週	22週	23週	24週	25週	26週	平均	対平均	対前週	累積
結核	0	0	0	0	4	0	0.80	-0.80	-4	27
重症急性呼吸器症候群(SARS)*1	0	0	0	0	0	0	0.00	0.00	0	0
鳥インフルエンザ(H5N1)	0	0	0	0	0	0	0.00	0.00	0	0
鳥インフルエンザ(H7N9)	0	0	0	0	0	0	0.00	0.00	0	0
コレラ	0	0	0	0	0	0	0.00	0.00	0	0
細菌性赤痢	0	0	0	0	0	0	0.00	0.00	0	0
腸管出血性大腸菌感染症	0	0	0	1	1	0	0.40	-0.40	-1	9
腸チフス	0	0	0	0	0	0	0.00	0.00	0	0
パラチフス	0	0	0	1	0	0	0.20	-0.20	0	1
E型肝炎	0	0	0	0	0	0	0.00	0.00	0	1
A型肝炎	0	0	0	0	1	0	0.20	-0.20	-1	2
エキノコックス症	0	0	0	0	0	0	0.00	0.00	0	0
エムボックス	0	0	0	0	0	0	0.00	0.00	0	0
ジカウイルス感染症	0	0	0	0	0	0	0.00	0.00	0	0
重症熱性血小板減少症候群(SFTS)	0	0	0	0	0	0	0.00	0.00	0	0
ダニ媒介脳炎	0	0	0	0	0	0	0.00	0.00	0	0
チクングニア熱	0	0	0	0	0	0	0.00	0.00	0	0
つづが虫病	0	0	0	0	0	0	0.00	0.00	0	0
デング熱	0	0	0	0	0	0	0.00	0.00	0	0
鳥インフルエンザ(H5N1及びH7N9を除く)	0	0	0	0	0	0	0.00	0.00	0	0
日本紅斑熱	0	0	0	0	0	0	0.00	0.00	0	0
日本脳炎	0	0	0	0	0	0	0.00	0.00	0	0
ハンタウイルス肺症候群(HPS)	0	0	0	0	0	0	0.00	0.00	0	0
ポツリヌス症	0	0	0	0	0	0	0.00	0.00	0	0
マラリア	0	0	0	0	0	0	0.00	0.00	0	0
ライム病	0	0	0	0	0	0	0.00	0.00	0	0
レジオネラ症	0	0	0	0	1	0	0.20	-0.20	-1	5
レプトスピラ症	0	0	0	0	0	0	0.00	0.00	0	0
アメーバ赤痢	0	1	0	0	0	0	0.20	-0.20	0	1
ウイルス性肝炎 <sup>*3</sup>	0	0	0	0	0	0	0.00	0.00	0	0
カルバペネム耐性腸内細菌目細菌感染症	0	0	0	0	0	0	0.00	0.00	0	0
急性弛緩性麻痺	0	0	0	0	0	0	0.00	0.00	0	0
急性脳炎 <sup>*4</sup>	1	0	0	0	0	0	0.20	-0.20	0	5
クリプトスポリジウム症	0	0	0	0	0	0	0.00	0.00	0	0
クロイツフェルト・ヤコブ病	0	0	0	0	0	0	0.00	0.00	0	0

■ 全数把握感染症

船橋市・過去5週の平均値に対する報告数の増減

疾病名	21週	22週	23週	24週	25週	26週	平均	対平均	対前週	累積
劇症型溶血性レンサ球菌感染症	0	0	0	0	0	0	0.00	0.00	0	3
後天性免疫不全症候群（HIV感染症を含む）	0	0	1	0	1	0	0.40	-0.40	-1	2
ジアルジア症	0	0	0	0	0	0	0.00	0.00	0	0
侵襲性インフルエンザ菌感染症	1	0	0	0	0	0	0.20	-0.20	0	1
侵襲性髄膜炎菌感染症	0	0	0	0	0	0	0.00	0.00	0	0
侵襲性肺炎球菌感染症	0	0	0	0	0	0	0.00	0.00	0	3
水痘（入院例）	0	1	0	0	0	0	0.20	-0.20	0	3
先天性風しん症候群	0	0	0	0	0	0	0.00	0.00	0	0
梅毒	1	2	1	0	0	1	0.80	0.20	1	28
播種性クリプトコックス症	0	0	0	0	0	0	0.00	0.00	0	0
破傷風	0	0	0	0	0	0	0.00	0.00	0	0
バンコマイシン耐性黄色ブドウ球菌感染症	0	0	0	0	0	0	0.00	0.00	0	0
バンコマイシン耐性腸球菌感染症	0	0	0	0	0	0	0.00	0.00	0	0
百日咳	0	0	0	0	0	1	0.00	1.00	1	15
風しん	0	0	0	0	0	0	0.00	0.00	0	0
麻しん	0	0	0	0	0	0	0.00	0.00	0	6
薬剤耐性アシネトバクター感染症	0	0	0	0	0	0	0.00	0.00	0	0
多剤耐性緑膿菌感染症	0	0	0	0	0	0	0.00	0.00	0	0

\*1 重症急性呼吸器症候群（病原体がベータコロナウイルス属SARSコロナウイルスであるものに限る。）

\*2 中東呼吸器症候群（病原体がベータコロナウイルス属MERSコロナウイルスであるものに限る。）

\*3 ウイルス性肝炎（E型肝炎及びA型肝炎を除く。）

\*4 急性脳炎（ウエストナイル脳炎、西部ウマ脳炎、ダニ媒介脳炎、東部ウマ脳炎、日本脳炎、ペネズエラウマ脳炎及びリフトバレー熱を除く。）

■ 定点把握感染症(週単位報告)

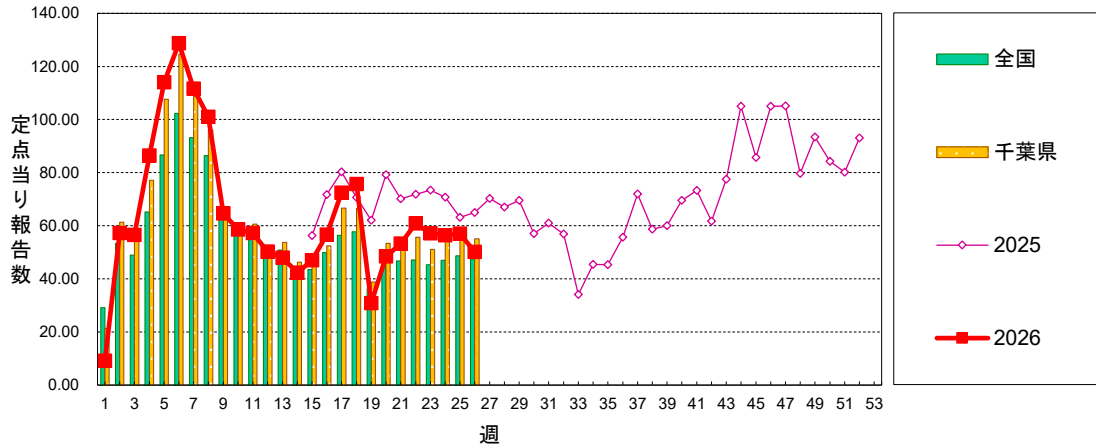
船橋市・過去5週の平均値に対する定点当たり報告数の増減

疾病名	21週	22週	23週	24週	25週	26週	平均	対平均	対前週
インフルエンザ <sup>5</sup>	0.00	0.00	0.14	0.29	0.07	0.21	0.10	0.11	0.14
COVID-19	0.57	0.07	0.00	0.36	0.50	0.57	0.30	0.27	0.07
RSウイルス感染症	0.50	1.00	0.88	0.13	0.50	0.25	0.60	-0.35	-0.25
咽頭結膜熱	0.38	0.50	1.00	0.50	0.50	0.88	0.58	0.30	0.38
A群溶血性レンサ球菌咽頭炎	4.75	5.13	3.50	3.38	3.38	3.75	4.03	-0.28	0.38
感染性胃腸炎	2.50	2.50	1.50	2.75	3.00	4.50	2.45	2.05	1.50
水痘	1.63	2.00	1.00	1.63	1.38	1.50	1.53	-0.02	0.13
手足口病	0.63	1.88	2.75	3.63	3.75	8.00	2.53	5.48	4.25
伝染性紅斑	0.25	0.13	0.00	0.00	0.00	0.00	0.08	-0.08	0.00
突発性発しん	0.75	1.00	0.38	0.25	0.13	0.50	0.50	0.00	0.38
ヘルパンギーナ	0.00	0.38	0.63	0.63	1.38	1.13	0.60	0.53	-0.25
流行性耳下腺炎	0.00	0.00	0.00	0.00	0.25	0.00	0.05	-0.05	-0.25
急性出血性結膜炎	0.00	0.00	0.00	0.00	0.00	0.00	0.00	0.00	0.00
流行性角結膜炎	0.00	0.00	0.00	0.67	0.33	0.00	0.20	-0.20	-0.33

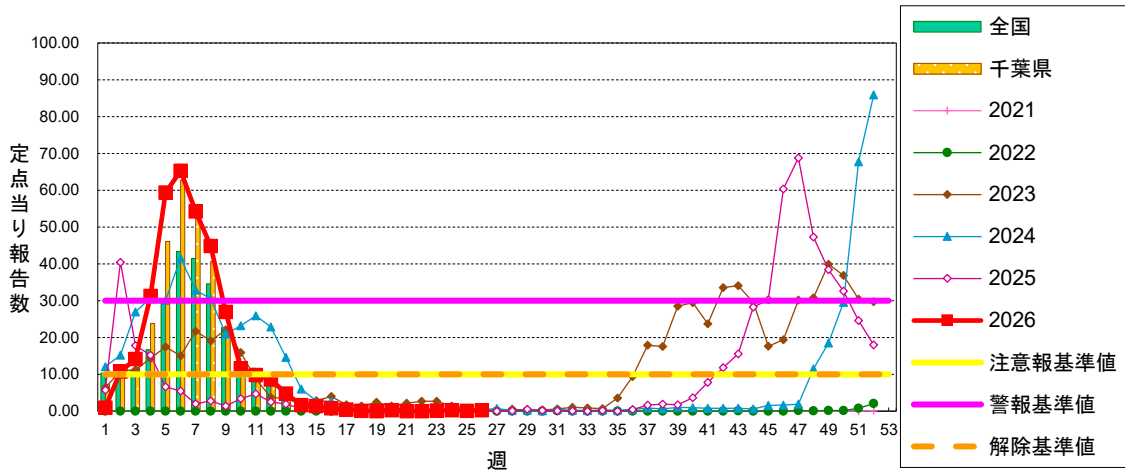
■ グラフ総覧(2026年第26週)

船橋市 定点当り報告数グラフ

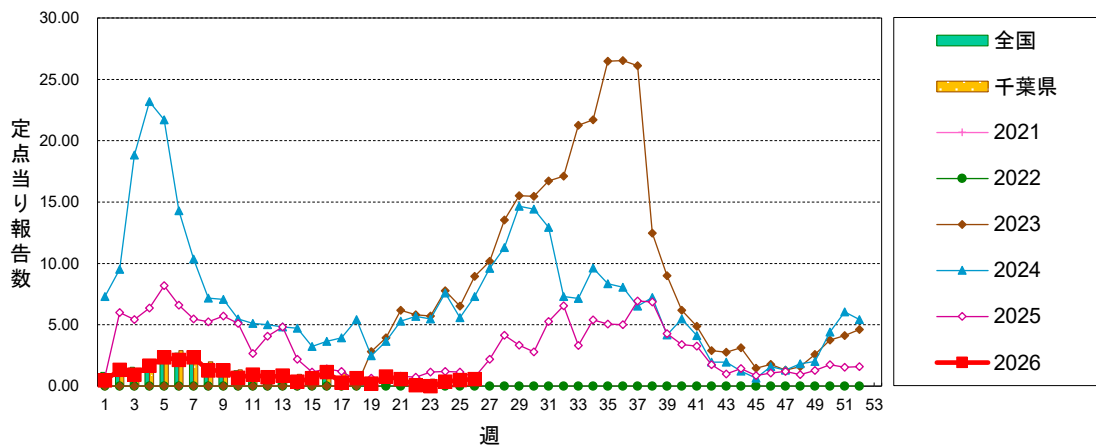
急性呼吸器感染症



インフルエンザ

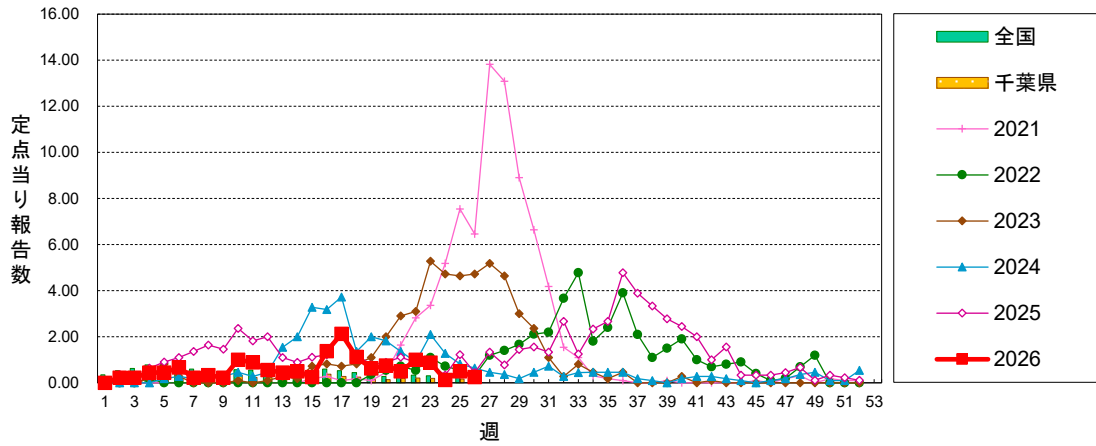


COVID-19

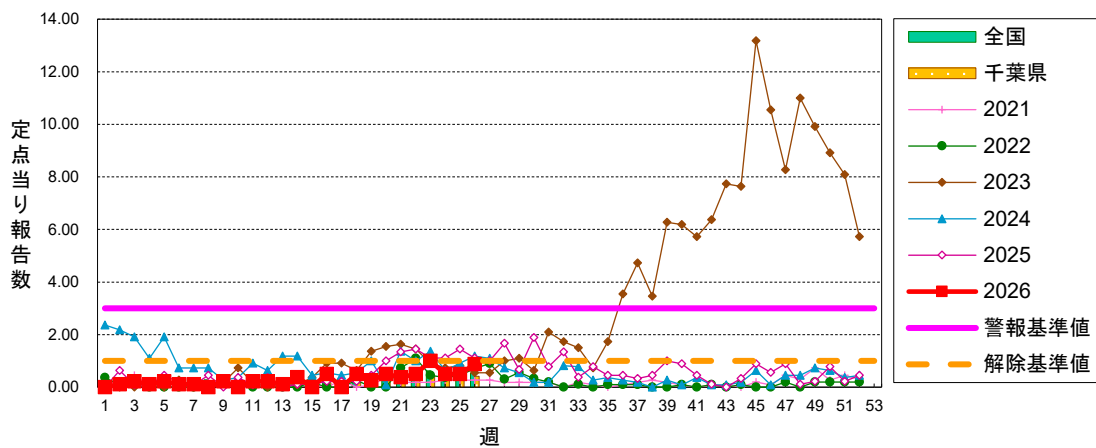


船橋市 定点当り報告数グラフ

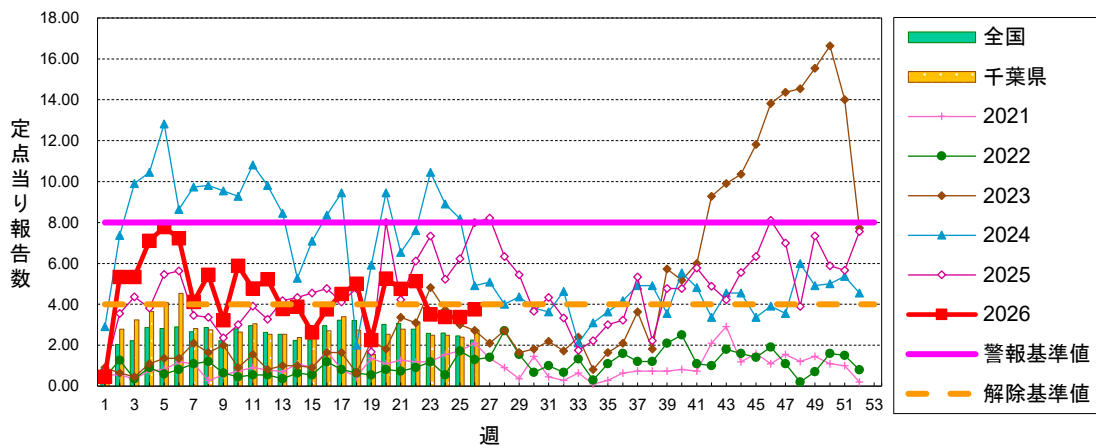
### RSウイルス感染症



### 咽頭結膜熱

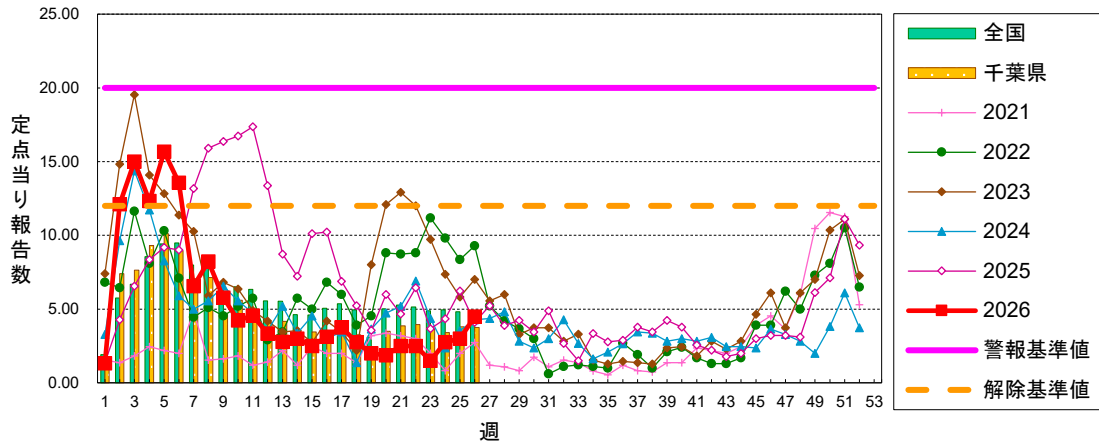


### A群溶血性レンサ球菌咽頭炎

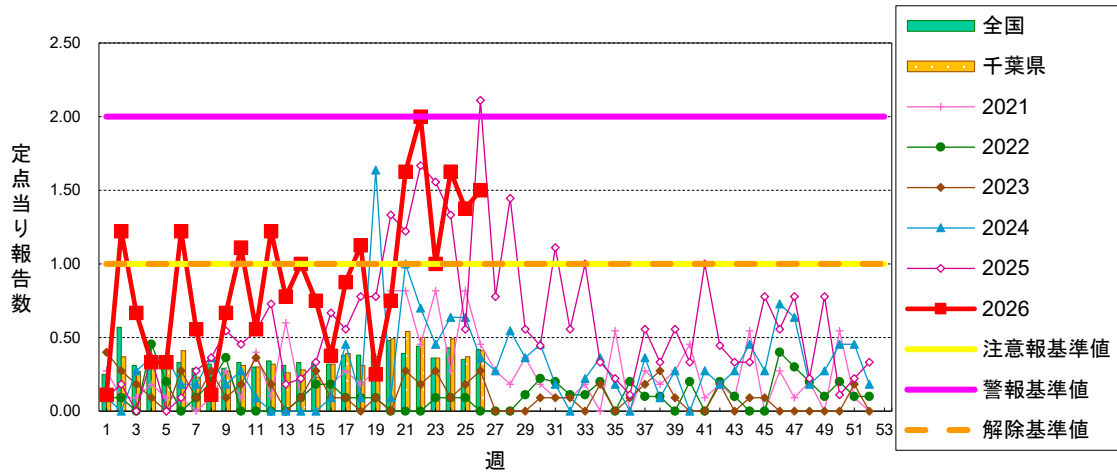


船橋市 定点当り報告数グラフ

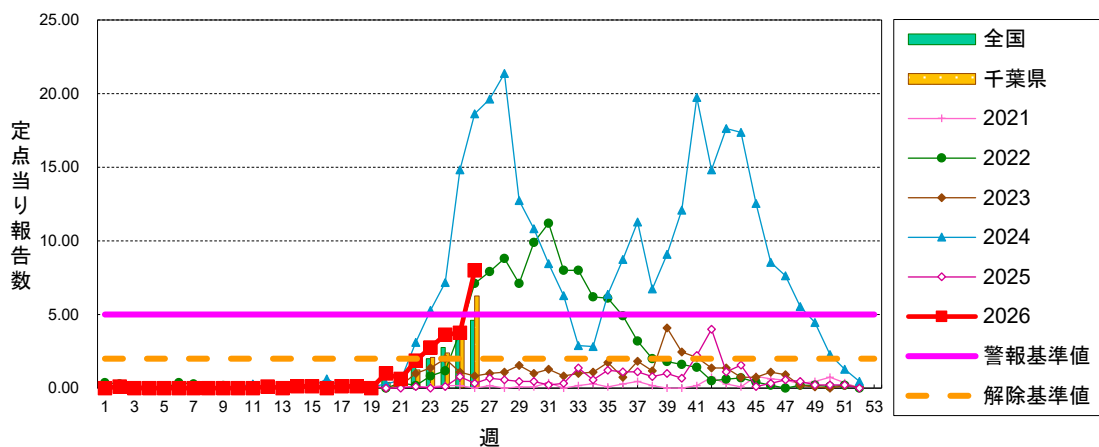
### 感染性胃腸炎



### 水痘

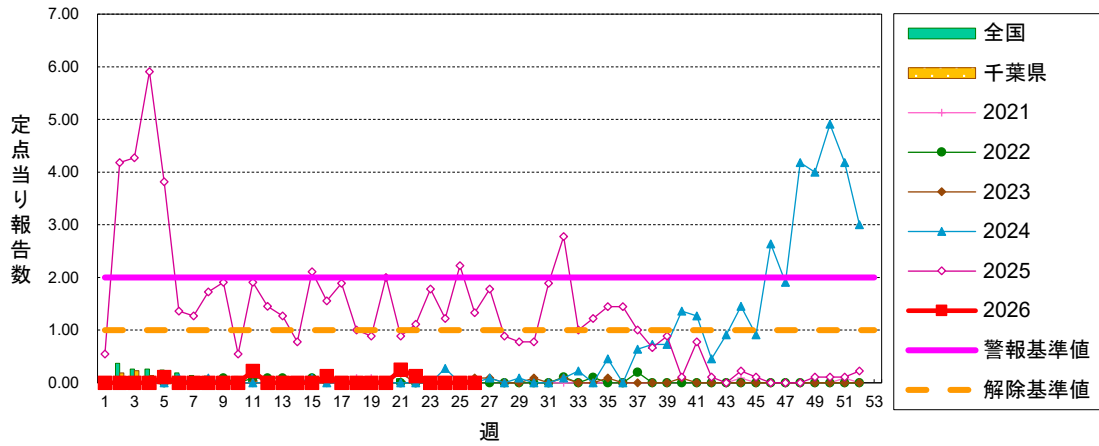


### 手足口病

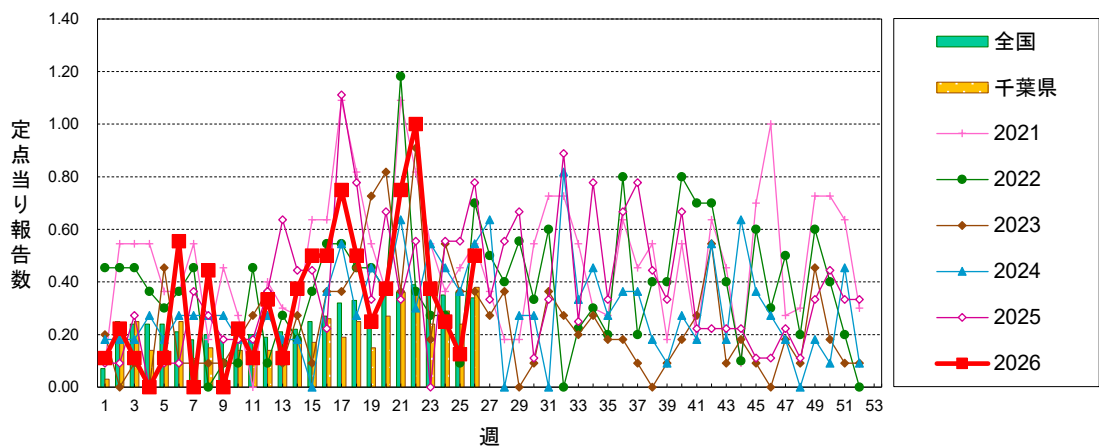


船橋市 定点当り報告数グラフ

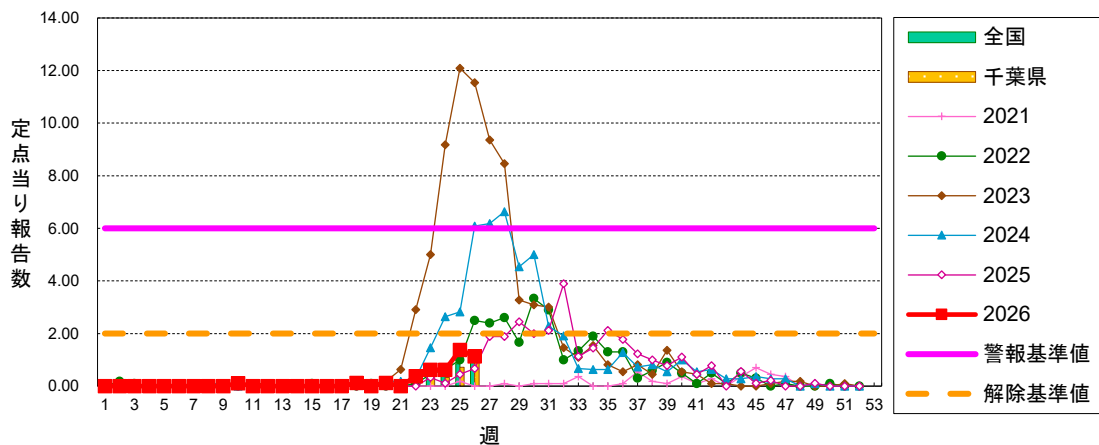
伝染性紅斑



突発性発しん

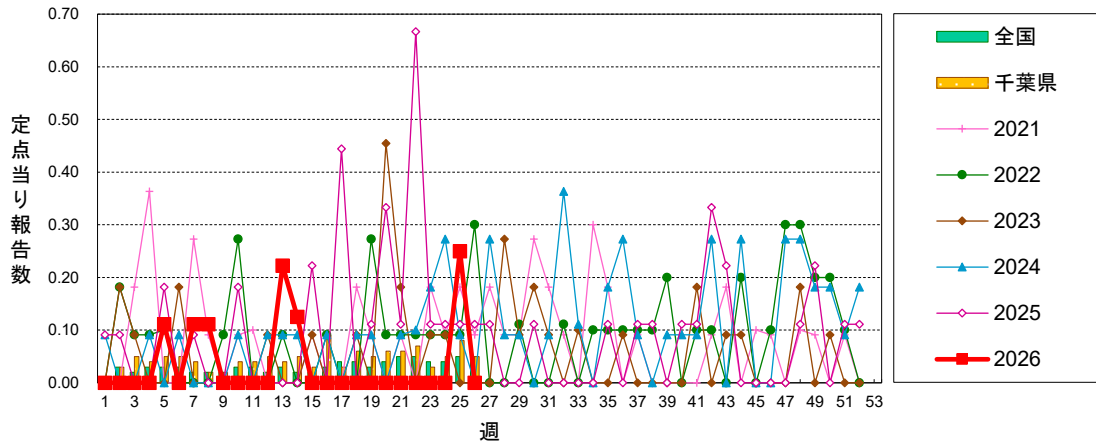


ヘルパンギーナ

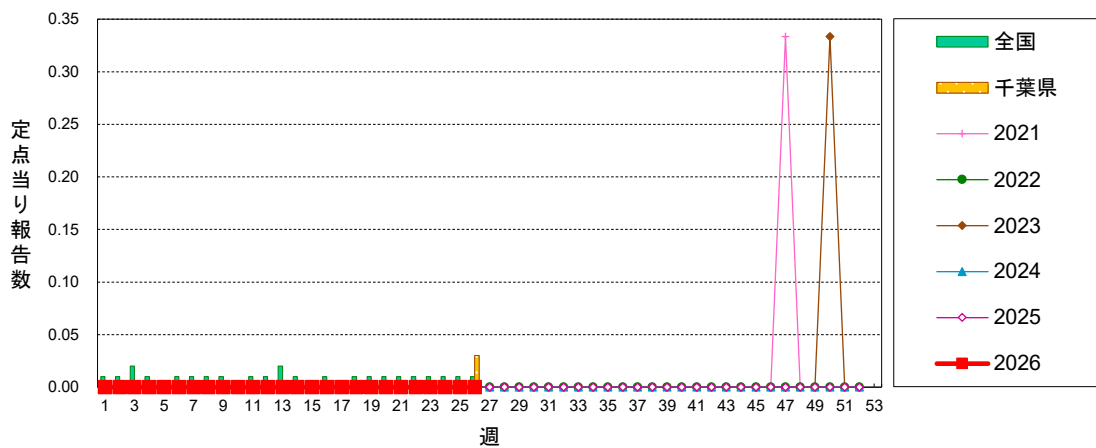


船橋市 定点当り報告数グラフ

流行性耳下腺炎



急性出血性結膜炎



流行性角結膜炎

