

感染症週報

船橋市感染症情報センター

■ 総評

今週の注目疾患

麻疹 ～国内外での報告が増加しています～

船橋市内では、2026年第21週（5月18日から5月24日）に麻疹の報告はありませんでした。千葉県内では同週の報告はありませんでしたが、本年の累計は31件で、2017年以降最多となっています。**国内外での報告が増加**しており、**今後も更なる増加の恐れ**があるため、引き続き注意が必要です。

麻疹は、「麻疹ウイルス」によって引き起こされる急性の全身感染症で、主たる感染経路は空気感染であり、その**感染力は非常に強く、免疫を持っていない人が感染するとほぼ100%発症**するといわれています。感染すると通常10～12日後に38度前後の発熱、咳、鼻水、くしゃみ、結膜充血などを呈し、約2～4日続きます。解熱後、再び39度以上の高熱と発疹が出現します。**有効な予防法は、麻疹ワクチン接種**です。手洗い、マスクのみで防げません。定期予防接種を確実に受け、予防することが重要です。

・厚生労働省ホームページ：麻疹について

https://www.mhlw.go.jp/seisakunitsuite/bunya/kenkou_iryuu/kenkou/kekaku-kansenshou/measles/index.html

6月1日から7日は、「HIV検査普及週間」です。

毎年6月1日から7日は、厚生労働省が定めたHIV検査普及週間です。

船橋市保健所では、**HIV検査とHIV検査を受ける方を対象に感染症検査(梅毒、クラミジア)を実施**しているほか、普及啓発のためのパネル展示、資料配置を以下の日程で行っています。お近くにお越しの際は、ぜひお立ち寄りください。

- ①令和8年5月25日（月）から令和8年6月8日（月）まで
船橋市保健福祉センター 地域交流スペース（8時45分から17時15分まで）
- ②令和8年6月1日（月）から令和8年6月5日（金）まで
船橋市役所 1階 階段周り（8時45分から17時15分まで）

OHIV/AIDS(エイズ)とは

HIVとは、「AIDSを引き起こすウイルス」であり、HIVに感染し、**病気に対する体の免疫機能(病気に対する抵抗力)が低下することで起こるさまざまな「疾患」**のことを、AIDS(エイズ)と呼びます。HIV検査は、AIDS(エイズ)を引き起こすHIVウイルスに感染していないか調べるための検査です。主な感染経路は「**性的感染**」、「**血液感染**」、「**母子感染**」となっています。

・HIV・性感染症検査

<https://www.city.funabashi.lg.jp/kenkou/iryuu/006/03/p079132.html>

・エイズ予防情報ネット

<https://api-net.jfap.or.jp/>

2026年21週(5月18日～5月29日)

1類感染症	報告ありませんでした
2類感染症	結核 1件
3類感染症	報告ありませんでした
4類感染症	報告ありませんでした
5類感染症	急性脳炎 1件
	梅毒 1件

■ 全数把握感染症

船橋市・過去5週の平均値に対する報告数の増減

疾病名	16週	17週	18週	19週	20週	21週	平均	対平均	対前週	累積
結核	2	2	0	0	6	1	2.00	-1.00	-5	25
重症急性呼吸器症候群(SARS)*1	0	0	0	0	0	0	0.00	0.00	0	0
鳥インフルエンザ(H5N1)	0	0	0	0	0	0	0.00	0.00	0	0
鳥インフルエンザ(H7N9)	0	0	0	0	0	0	0.00	0.00	0	0
コレラ	0	0	0	0	0	0	0.00	0.00	0	0
細菌性赤痢	0	0	0	0	0	0	0.00	0.00	0	0
腸管出血性大腸菌感染症	1	1	1	0	0	0	0.60	-0.60	0	7
腸チフス	0	0	0	0	0	0	0.00	0.00	0	0
パラチフス	0	0	0	0	0	0	0.00	0.00	0	0
E型肝炎	0	0	0	0	0	0	0.00	0.00	0	1
A型肝炎	0	0	0	1	0	0	0.20	-0.20	0	1
エキノコックス症	0	0	0	0	0	0	0.00	0.00	0	0
エムボックス	0	0	0	0	0	0	0.00	0.00	0	0
ジカウイルス感染症	0	0	0	0	0	0	0.00	0.00	0	0
重症熱性血小板減少症候群(SFTS)	0	0	0	0	0	0	0.00	0.00	0	0
ダニ媒介脳炎	0	0	0	0	0	0	0.00	0.00	0	0
チクングニア熱	0	0	0	0	0	0	0.00	0.00	0	0
つつが虫病	0	0	0	0	0	0	0.00	0.00	0	0
デング熱	0	0	0	0	0	0	0.00	0.00	0	0
鳥インフルエンザ(H5N1及びH7N9を除く)	0	0	0	0	0	0	0.00	0.00	0	0
日本紅斑熱	0	0	0	0	0	0	0.00	0.00	0	0
日本脳炎	0	0	0	0	0	0	0.00	0.00	0	0
ハンタウイルス肺症候群(HPS)	0	0	0	0	0	0	0.00	0.00	0	0
ボツリヌス症	0	0	0	0	0	0	0.00	0.00	0	0
マラリア	0	0	0	0	0	0	0.00	0.00	0	0
ライム病	0	0	0	0	0	0	0.00	0.00	0	0
レジオネラ症	0	0	0	0	1	0	0.20	-0.20	-1	4
レプトスピラ症	0	0	0	0	0	0	0.00	0.00	0	0
アメーバ赤痢	0	0	0	0	0	0	0.00	0.00	0	0
ウイルス性肝炎 ^{*3}	0	0	0	0	0	0	0.00	0.00	0	0
カルバペネム耐性腸内細菌目細菌感染症	0	0	0	0	0	0	0.00	0.00	0	0
急性弛緩性麻痺	0	0	0	0	0	0	0.00	0.00	0	0
急性脳炎 ^{*4}	0	0	0	0	1	1	0.20	0.80	0	5
クリプトスポリジウム症	0	0	0	0	0	0	0.00	0.00	0	0
クロイツフェルト・ヤコブ病	0	0	0	0	0	0	0.00	0.00	0	0

■ 全数把握感染症

船橋市・過去5週の平均値に対する報告数の増減

疾病名	16週	17週	18週	19週	20週	21週	平均	対平均	対前週	累積
劇症型溶血性レンサ球菌感染症	0	0	0	1	1	0	0.40	-0.40	-1	3
後天性免疫不全症候群（HIV感染症を含む）	0	0	0	0	0	0	0.00	0.00	0	0
ジアルジア症	0	0	0	0	0	0	0.00	0.00	0	0
侵襲性インフルエンザ菌感染症	0	0	0	0	0	1	0.00	1.00	1	1
侵襲性髄膜炎菌感染症	0	0	0	0	0	0	0.00	0.00	0	0
侵襲性肺炎球菌感染症	0	0	1	0	1	0	0.40	-0.40	-1	3
水痘（入院例）	0	0	1	0	0	0	0.20	-0.20	0	2
先天性風しん症候群	0	0	0	0	0	0	0.00	0.00	0	0
梅毒	1	1	0	0	0	1	0.40	0.60	1	24
播種性クリプトコックス症	0	0	0	0	0	0	0.00	0.00	0	0
破傷風	0	0	0	0	0	0	0.00	0.00	0	0
バンコマイシン耐性黄色ブドウ球菌感染症	0	0	0	0	0	0	0.00	0.00	0	0
バンコマイシン耐性腸球菌感染症	0	0	0	0	0	0	0.00	0.00	0	0
百日咳	0	1	1	0	1	0	0.60	-0.60	-1	14
風しん	0	0	0	0	0	0	0.00	0.00	0	0
麻しん	0	1	0	1	0	0	0.40	-0.40	0	6
薬剤耐性アシネトバクター感染症	0	0	0	0	0	0	0.00	0.00	0	0
多剤耐性緑膿菌感染症	0	0	0	0	0	0	0.00	0.00	0	0

*1 重症急性呼吸器症候群（病原体がベータコロナウイルス属SARSコロナウイルスであるものに限る。）

*2 中東呼吸器症候群（病原体がベータコロナウイルス属MERSコロナウイルスであるものに限る。）

*3 ウイルス性肝炎（E型肝炎及びA型肝炎を除く。）

*4 急性脳炎（ウエストナイル脳炎、西部ウマ脳炎、ダニ媒介脳炎、東部ウマ脳炎、日本脳炎、ペネズエラウマ脳炎及びリフトバレー熱を除く。）

■ 定点把握感染症(週単位報告)

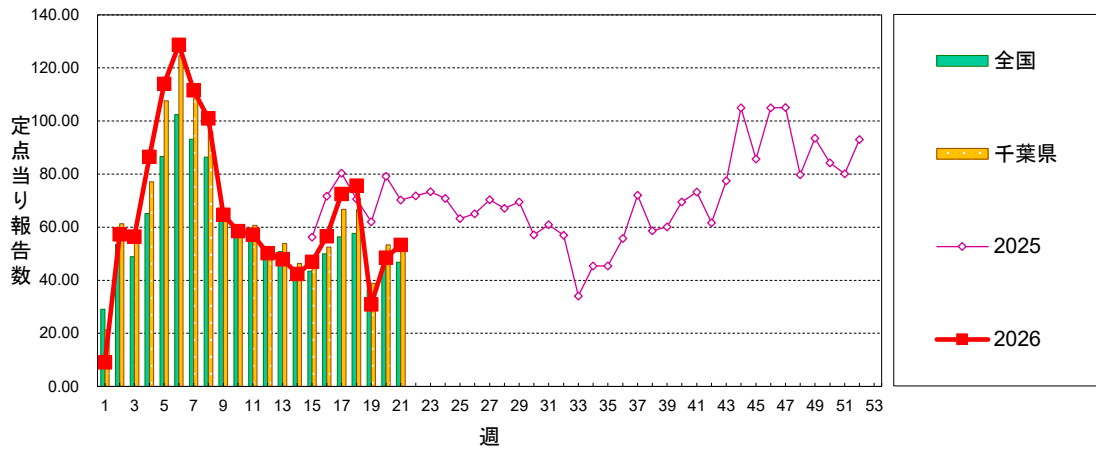
船橋市・過去5週の平均値に対する定点当たり報告数の増減

疾病名	16週	17週	18週	19週	20週	21週	平均	対平均	対前週
インフルエンザ ⁵	0.79	0.43	0.07	0.00	0.21	0.00	0.30	-0.30	-0.21
COVID-19	1.14	0.29	0.64	0.21	0.79	0.57	0.61	-0.04	-0.21
RSウイルス感染症	1.38	2.13	1.13	0.63	0.75	0.50	1.20	-0.70	-0.25
咽頭結膜熱	0.50	0.00	0.50	0.25	0.50	0.38	0.35	0.03	-0.13
A群溶血性レンサ球菌咽頭炎	3.75	4.50	5.00	2.25	5.25	4.75	4.15	0.60	-0.50
感染性胃腸炎	3.13	3.75	2.75	2.00	1.88	2.50	2.70	-0.20	0.63
水痘	0.38	0.88	1.13	0.25	0.75	1.63	0.68	0.95	0.88
手足口病	0.00	0.13	0.13	0.00	1.00	0.63	0.25	0.38	-0.38
伝染性紅斑	0.13	0.00	0.00	0.00	0.00	0.25	0.03	0.23	0.25
突発性発しん	0.50	0.75	0.50	0.25	0.38	0.75	0.48	0.28	0.38
ヘルパンギーナ	0.00	0.00	0.13	0.00	0.13	0.00	0.05	-0.05	-0.13
流行性耳下腺炎	0.00	0.00	0.00	0.00	0.00	0.00	0.00	0.00	0.00
急性出血性結膜炎	0.00	0.00	0.00	0.00	0.00	0.00	0.00	0.00	0.00
流行性角結膜炎	0.00	0.00	0.33	0.00	0.33	0.00	0.13	-0.13	-0.33

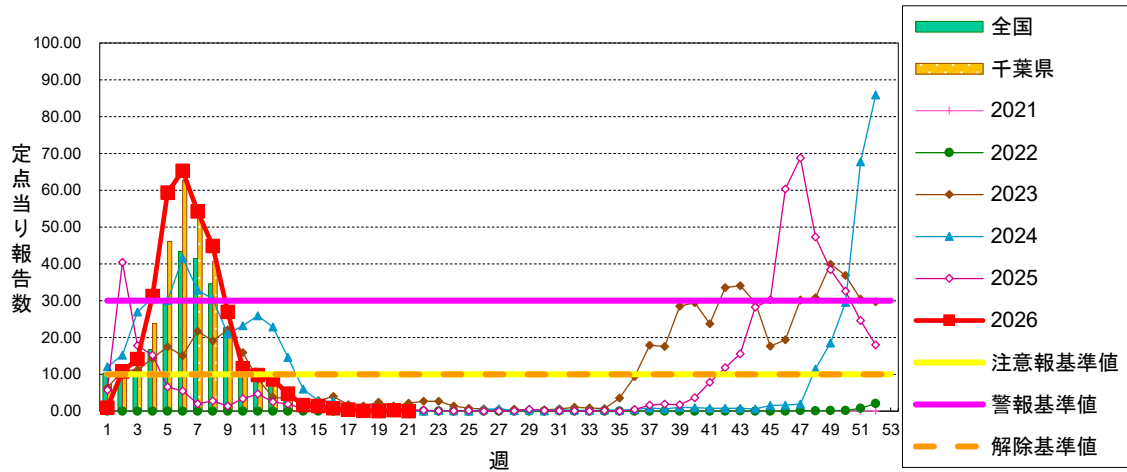
■ グラフ総覧(2026年第21週)

船橋市 定点当り報告数グラフ

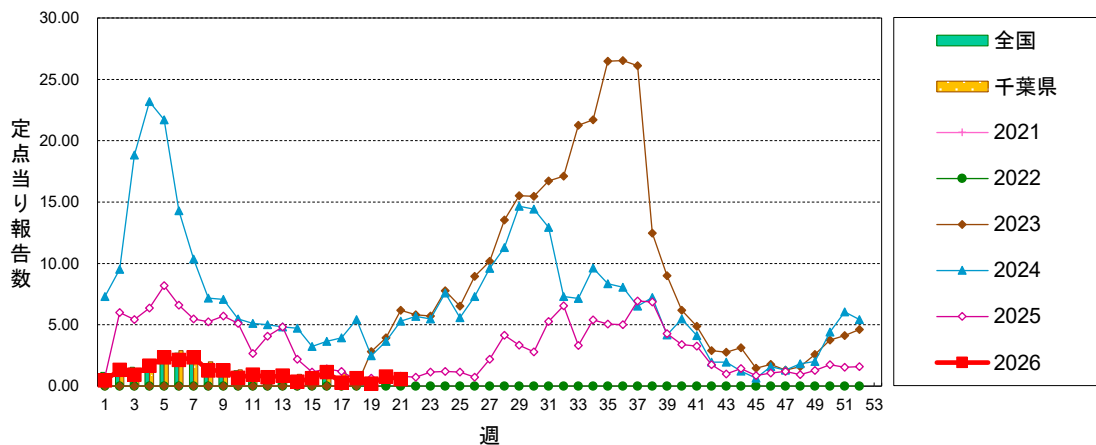
急性呼吸器感染症



インフルエンザ

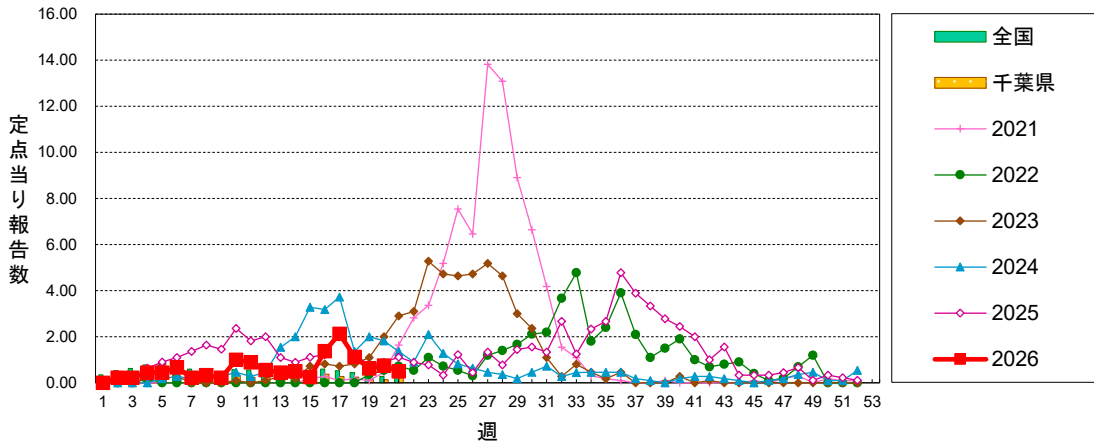


COVID-19

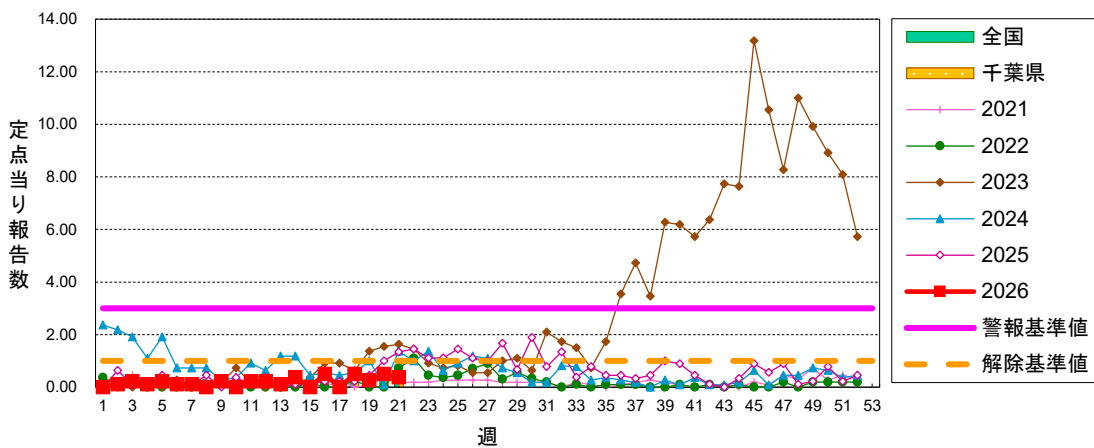


船橋市 定点当り報告数グラフ

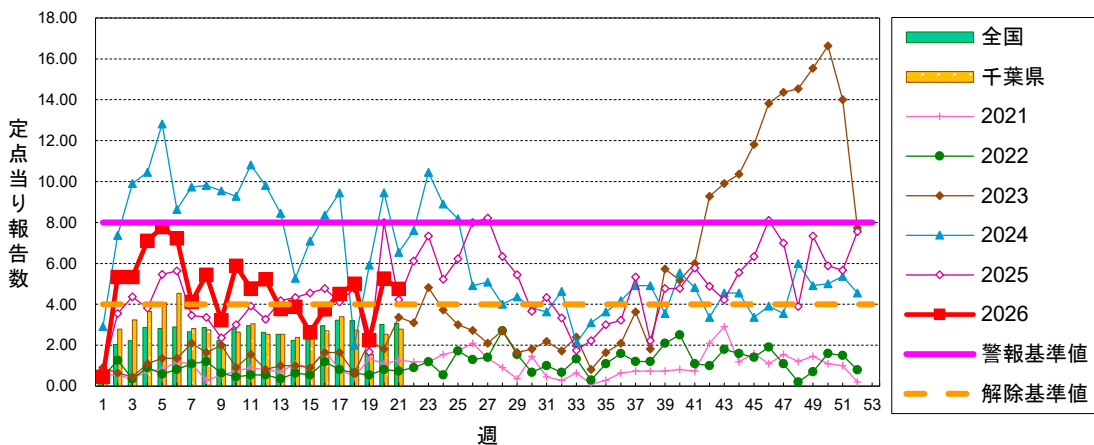
RSウイルス感染症



咽頭結膜熱

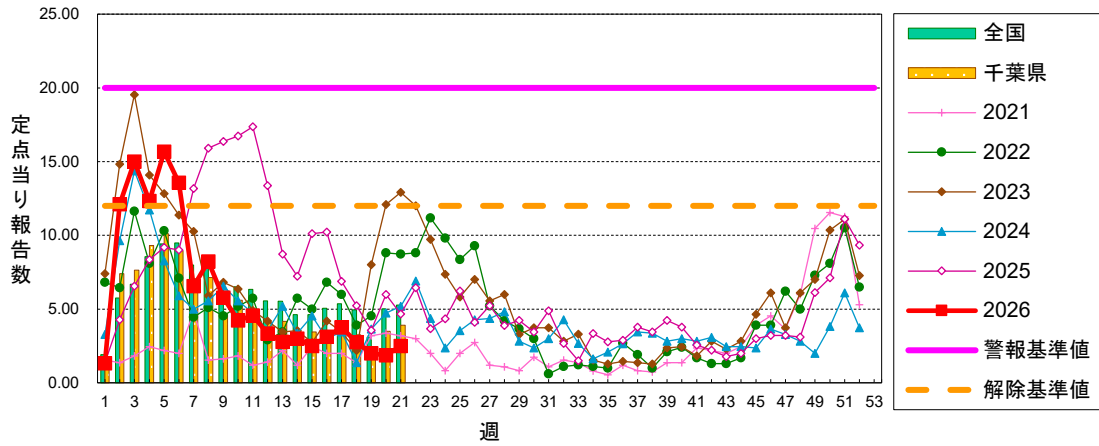


A群溶血性レンサ球菌咽頭炎

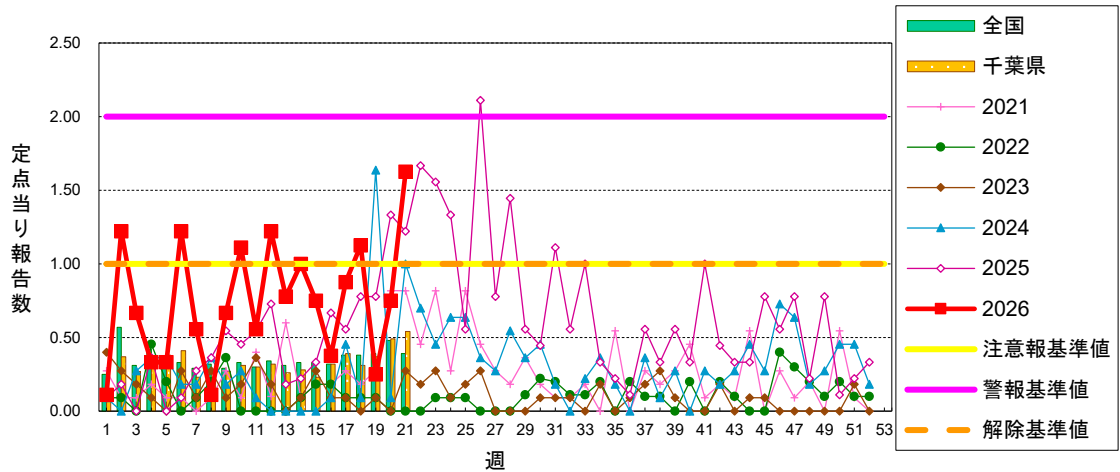


船橋市 定点当り報告数グラフ

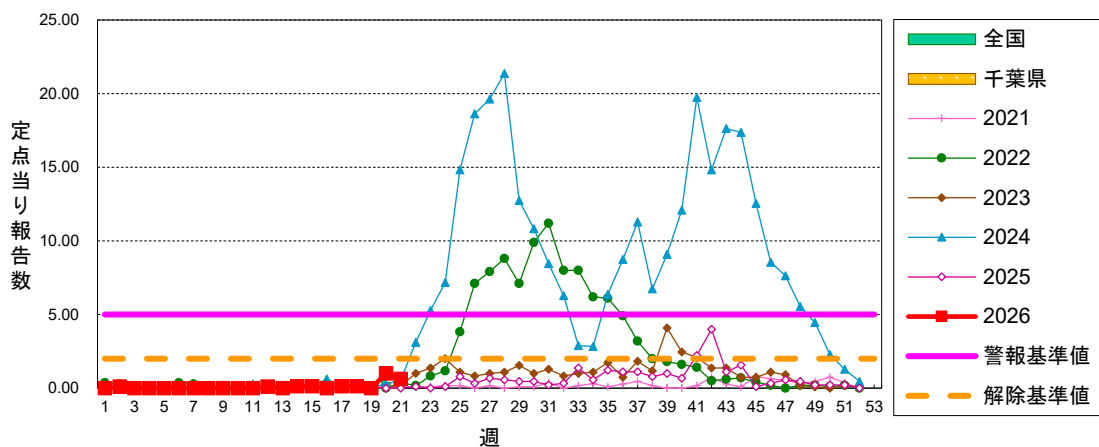
感染性胃腸炎



水痘

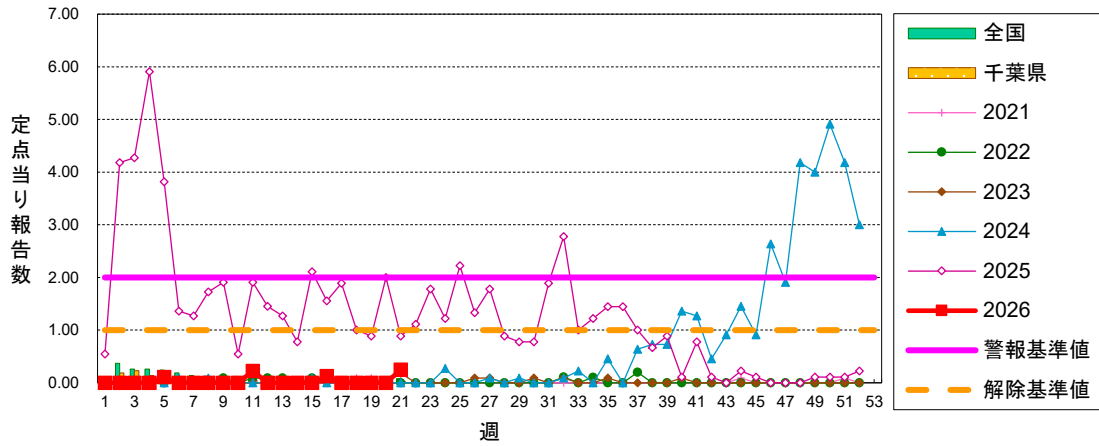


手足口病

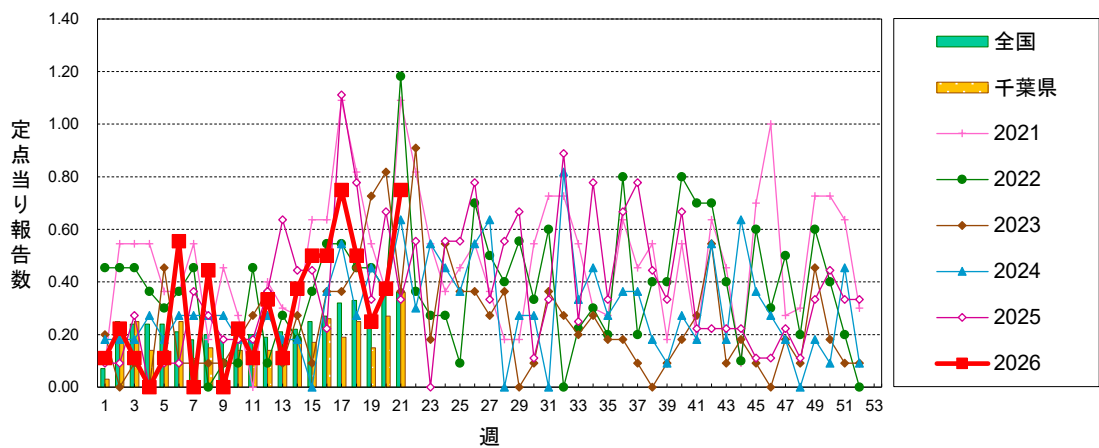


船橋市 定点当り報告数グラフ

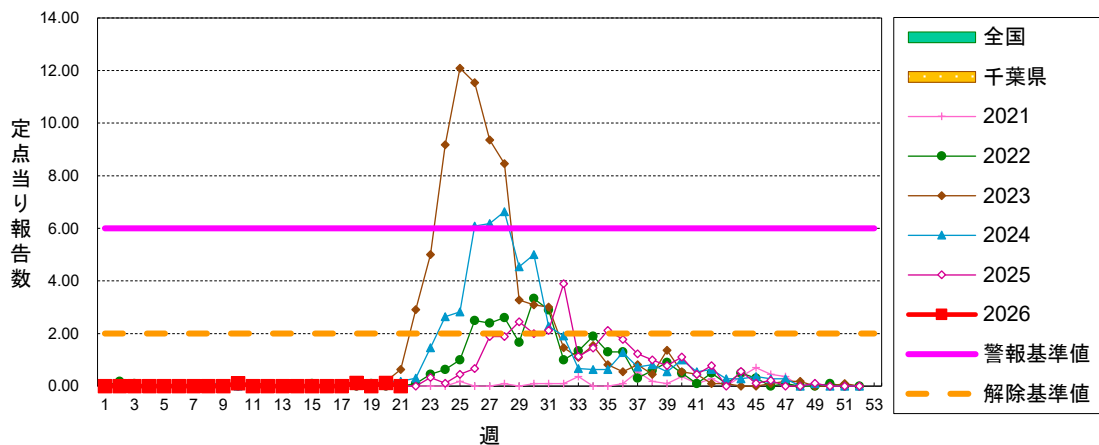
伝染性紅斑



突発性発しん

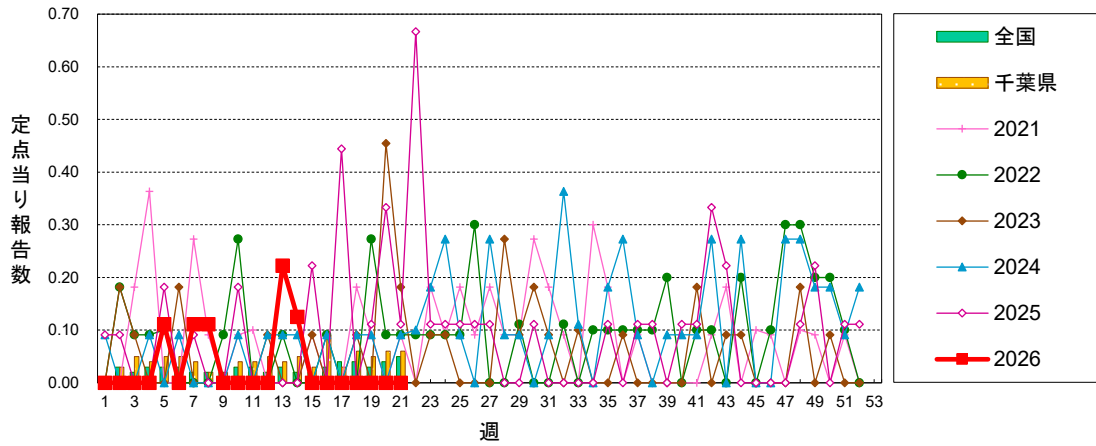


ヘルパンギーナ

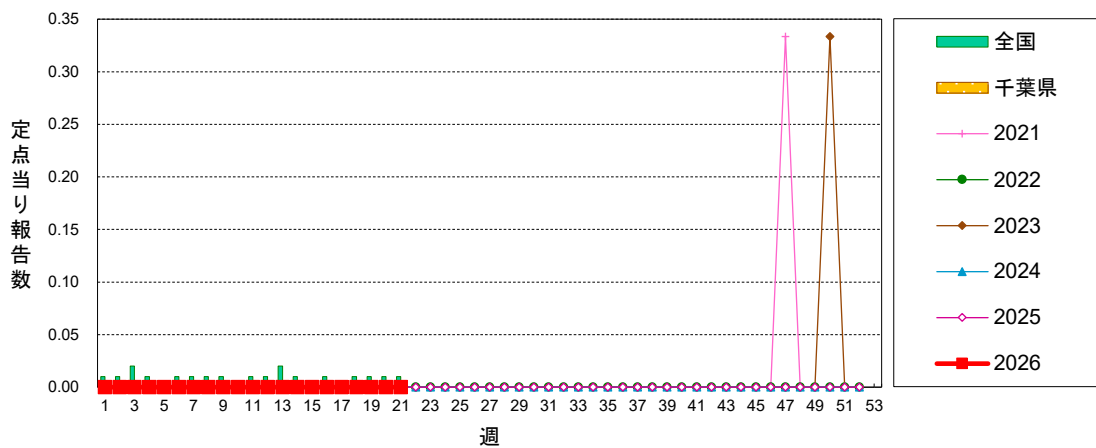


船橋市 定点当り報告数グラフ

流行性耳下腺炎



急性出血性結膜炎



流行性角結膜炎

