

■ **定点把握感染症(月単位報告)性感染症**

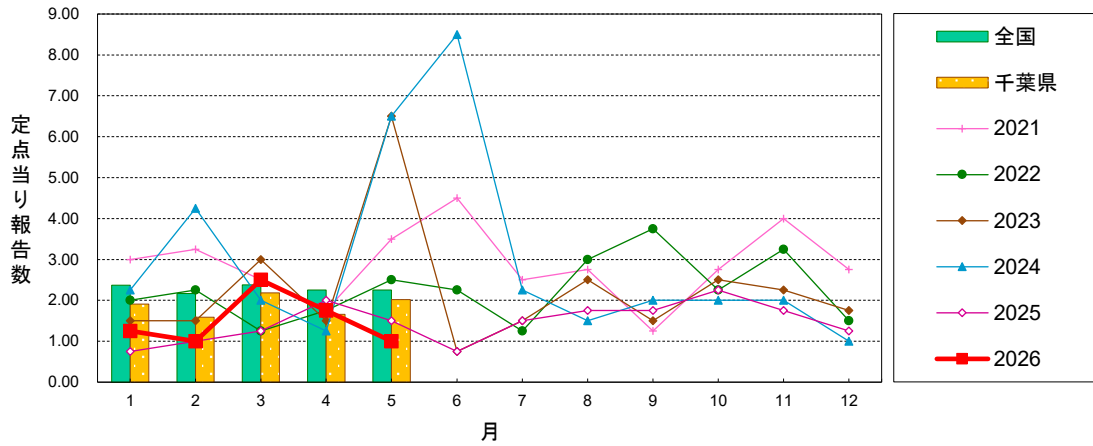
船橋市・過去5ヶ月の平均値に対する定点当たり報告数の増減

疾病名	性別	12月	1月	2月	3月	4月	5月	平均	対平均	対前週
性器クラミジア感染症	男性	0.00	0.50	0.00	0.00	0.00	0.00	0.10	-0.10	0.00
	女性	1.25	0.75	1.00	2.50	1.75	1.00	1.45	-0.45	-0.75
性器ヘルペスウイルス感染症	男性	0.00	0.00	0.00	0.00	0.00	0.00	0.00	0.00	0.00
	女性	0.00	0.50	0.50	1.00	1.00	0.50	0.60	-0.10	-0.50
尖圭コンジローマ	男性	0.00	0.25	0.00	0.50	0.00	0.25	0.15	0.10	0.25
	女性	0.25	0.25	0.50	0.00	0.25	0.00	0.25	-0.25	-0.25
非クラミジア性非淋菌性尿道炎	男性	0.00	0.00	0.00	0.00	0.00	0.00	0.00	0.00	0.00
	女性	0.00	0.00	0.00	0.00	0.00	0.00	0.00	0.00	0.00
淋菌感染症	男性	0.00	0.00	0.00	0.25	0.25	0.00	0.10	-0.10	-0.25
	女性	0.25	0.00	0.00	0.25	0.25	0.25	0.15	0.10	0.00

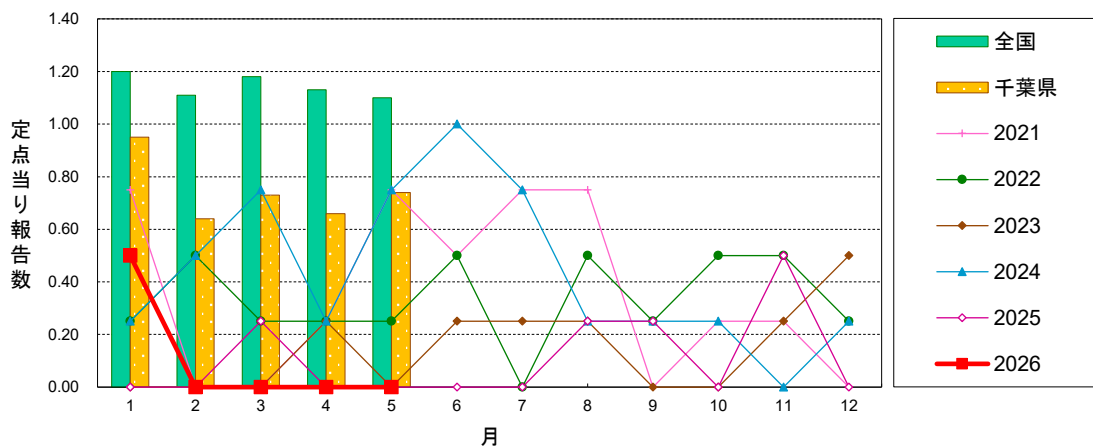
■ グラフ総覧(2026年5月)

船橋市 定点当り報告数グラフ

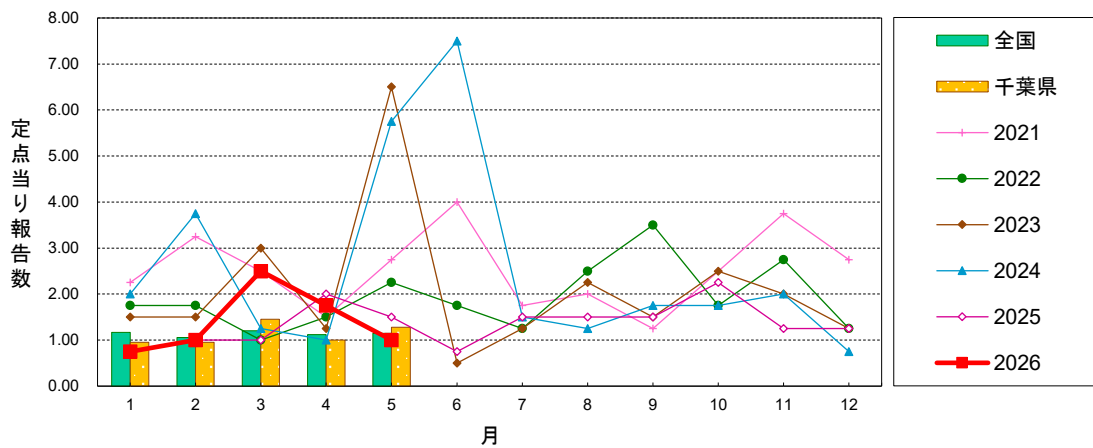
性器クラミジア感染症(総数)



性器クラミジア感染症(男性)

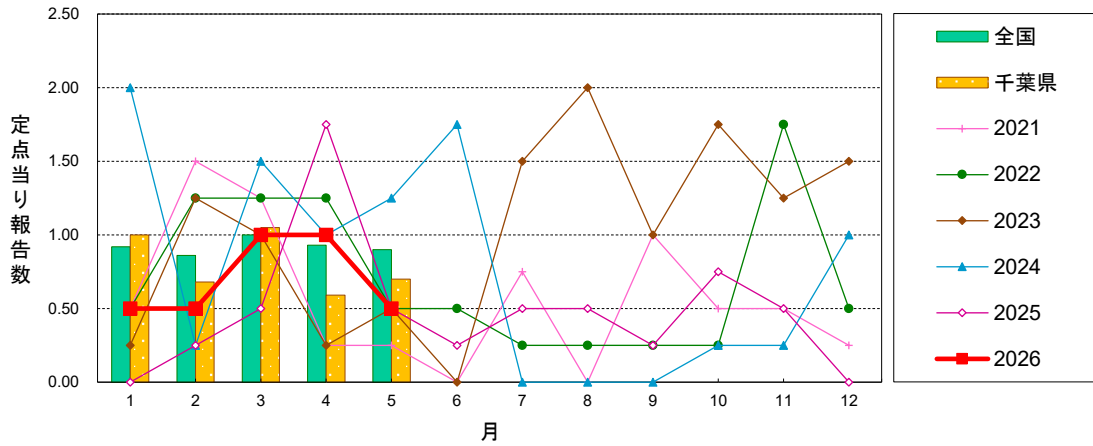


性器クラミジア感染症(女性)

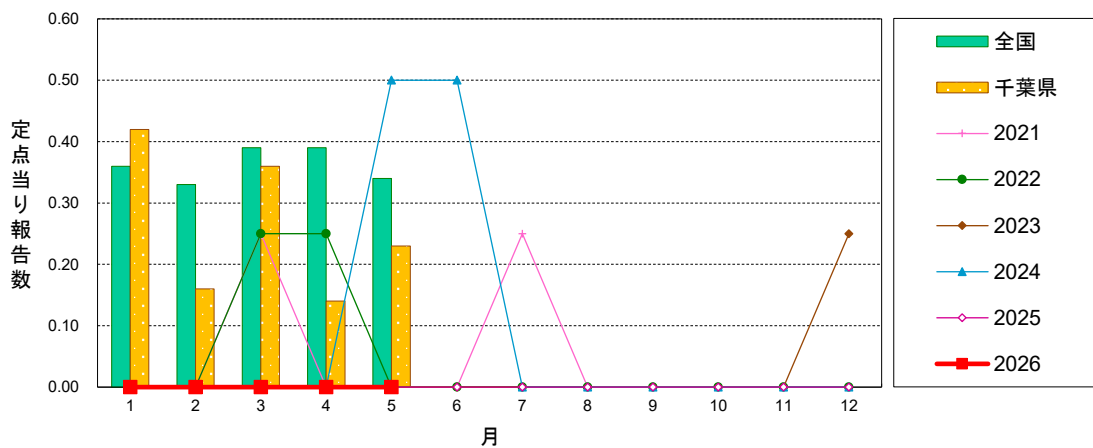


船橋市 定点当り報告数グラフ

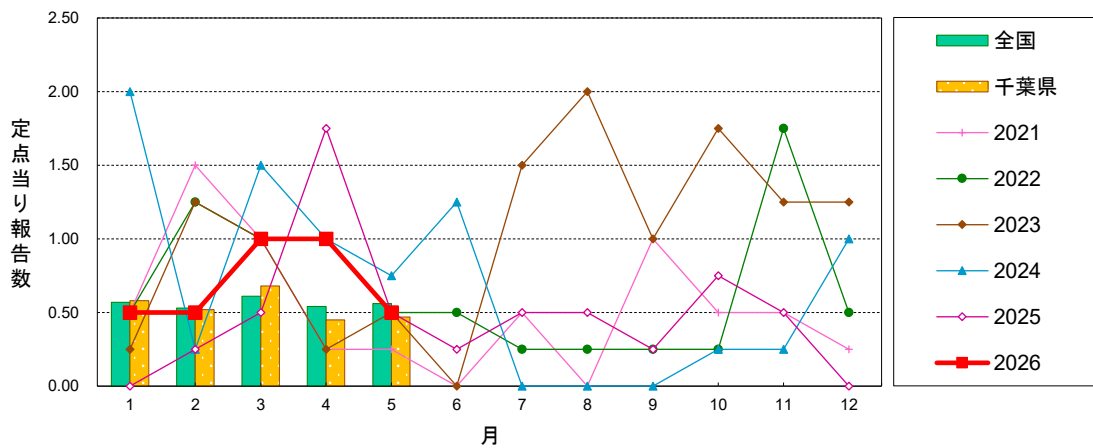
性器ヘルペスウイルス感染症(総数)



性器ヘルペスウイルス感染症(男性)

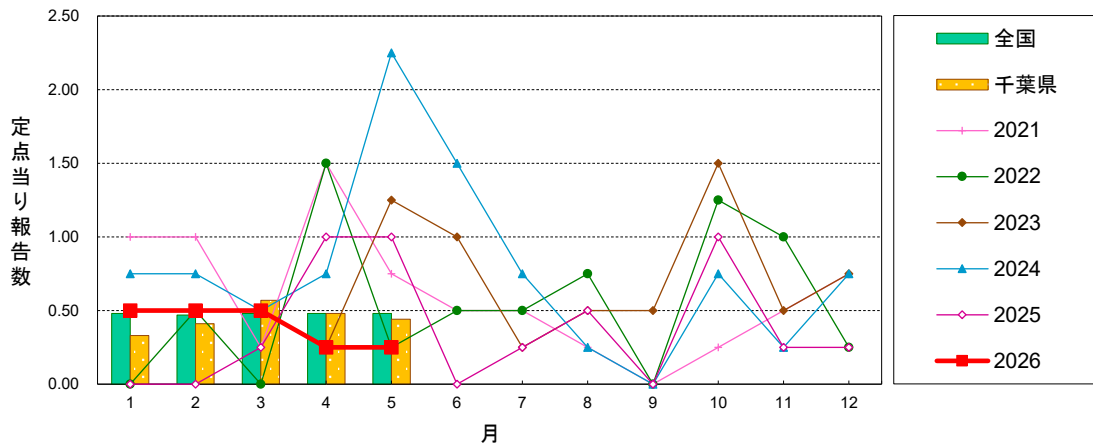


性器ヘルペスウイルス感染症(女性)

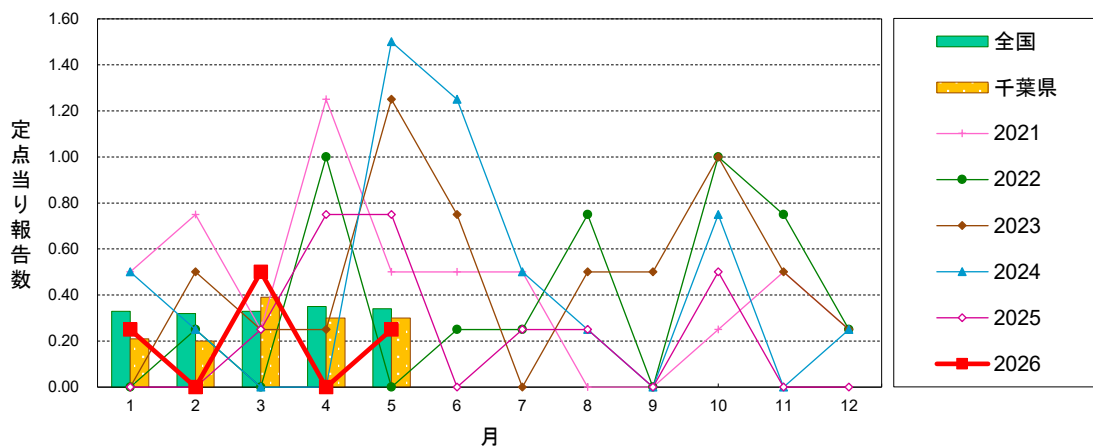


船橋市 定点当り報告数グラフ

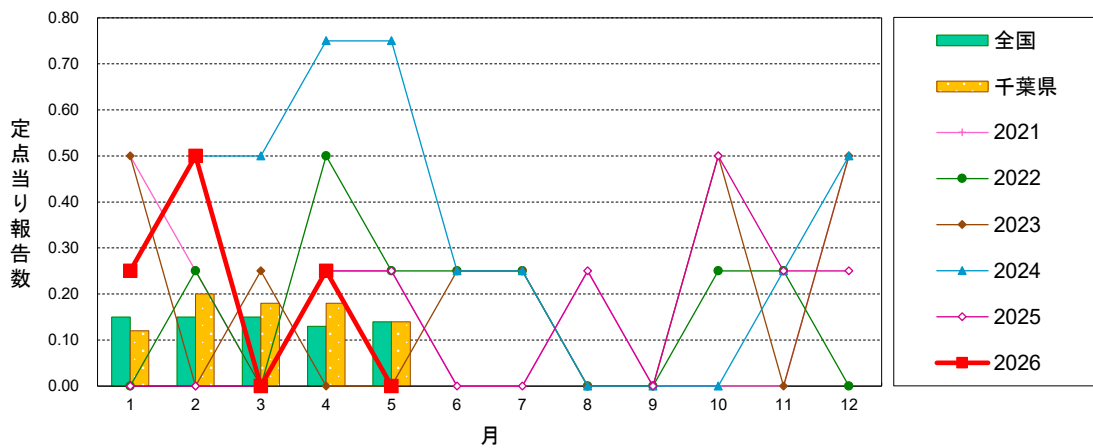
尖圭コンジローマ(総数)



尖圭コンジローマ(男性)

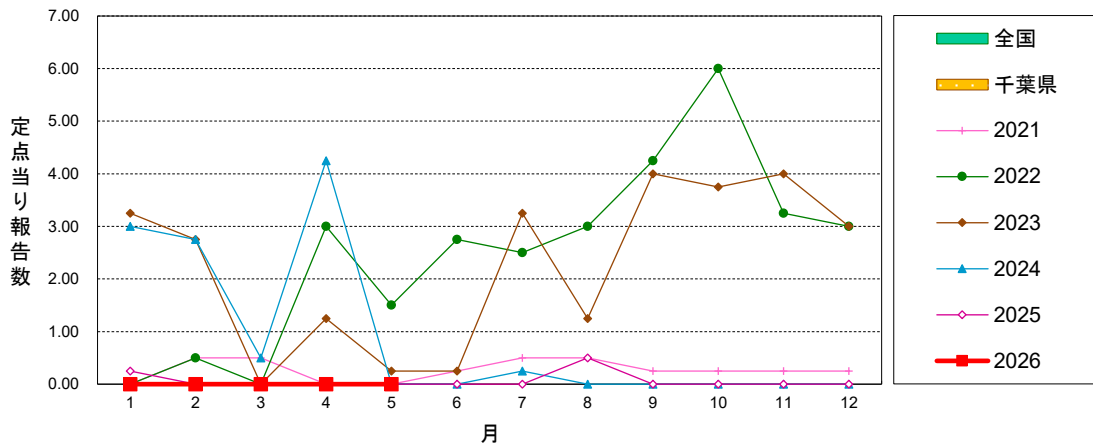


尖圭コンジローマ(女性)

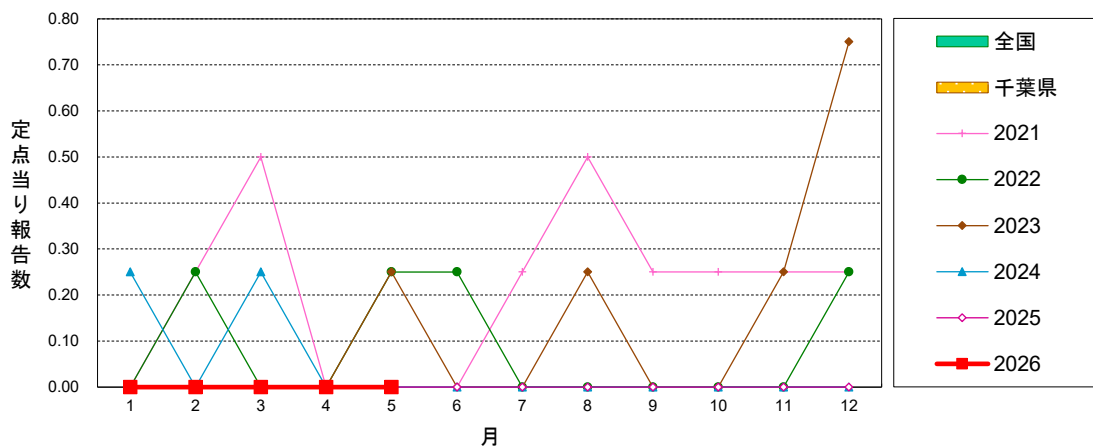


船橋市 定点当り報告数グラフ

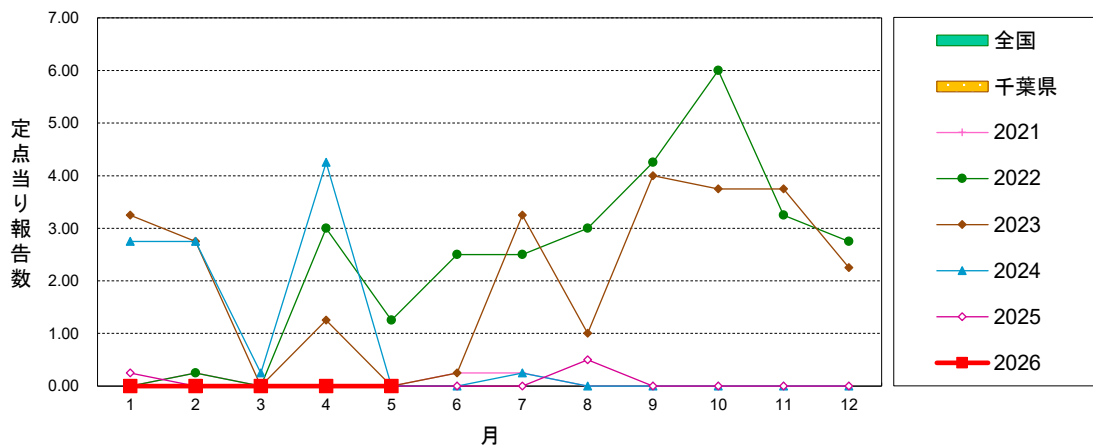
非クラミジア性非淋菌性尿道炎(総数)



非クラミジア性非淋菌性尿道炎(男性)

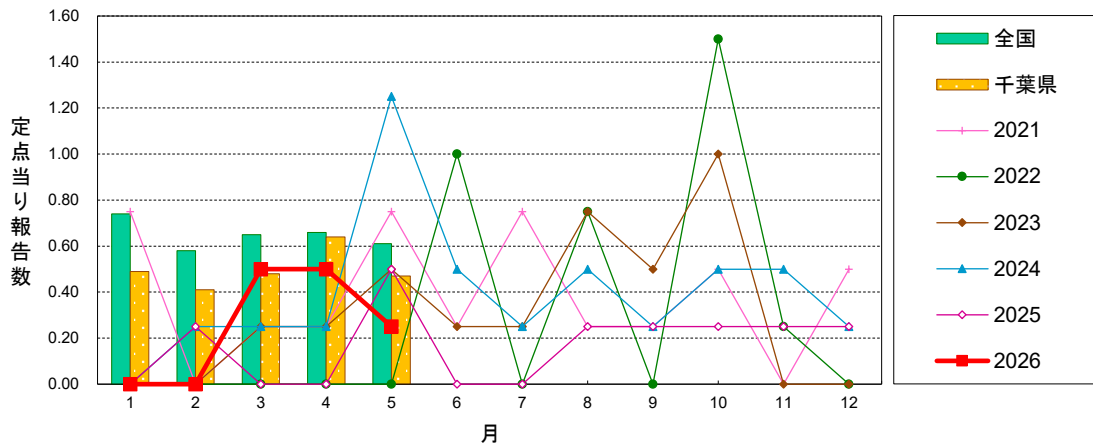


非クラミジア性非淋菌性尿道炎(女性)

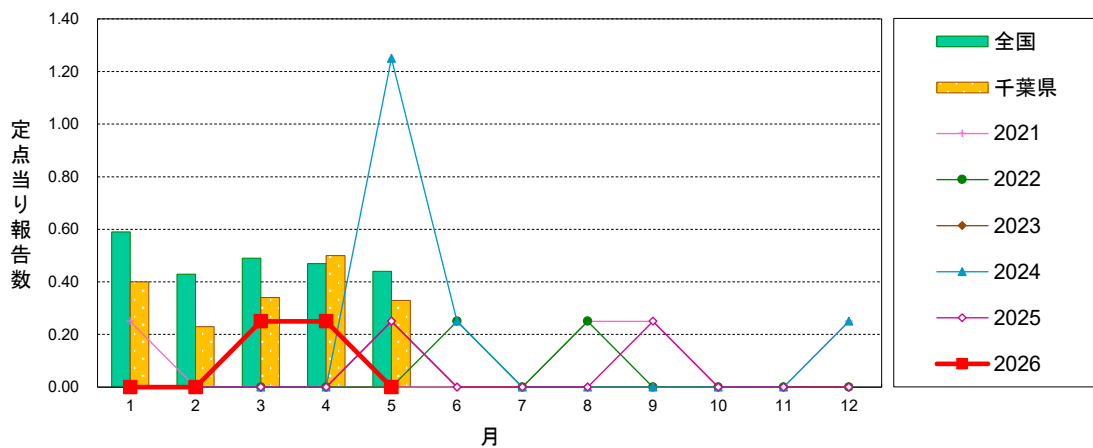


船橋市 定点当り報告数グラフ

淋菌感染症(総数)



淋菌感染症(男性)



淋菌感染症(女性)

