

■ **定点把握感染症(月単位報告)性感染症**

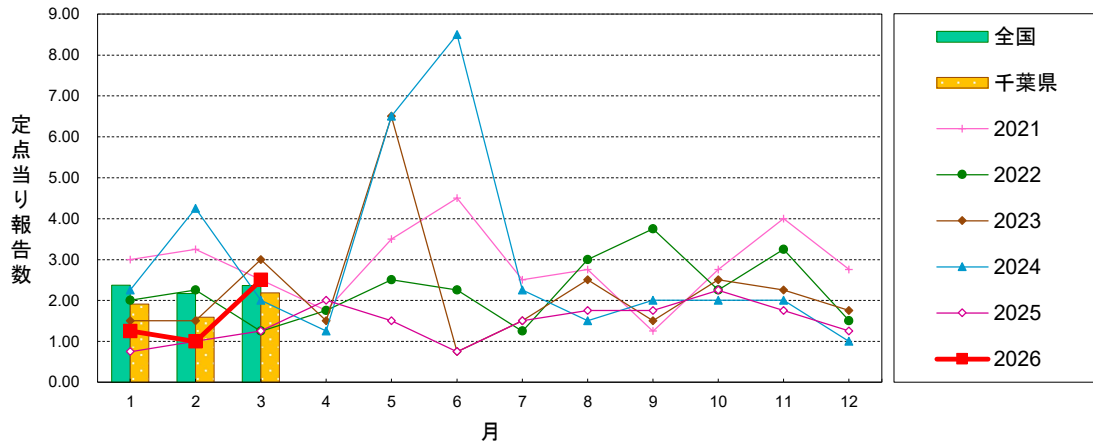
船橋市・過去5ヶ月の平均値に対する定点当たり報告数の増減

疾病名	性別	10月	11月	12月	1月	2月	3月	平均	対平均	対前週
性器クラミジア感染症	男性	0.00	0.50	0.00	0.50	0.00	0.00	0.20	-0.20	0.00
	女性	2.25	1.25	1.25	0.75	1.00	2.50	1.30	1.20	1.50
性器ヘルペスウイルス感染症	男性	0.00	0.00	0.00	0.00	0.00	0.00	0.00	0.00	0.00
	女性	0.75	0.50	0.00	0.50	0.50	1.00	0.45	0.55	0.50
尖圭コンジローマ	男性	0.50	0.00	0.00	0.25	0.00	0.50	0.15	0.35	0.50
	女性	0.50	0.25	0.25	0.25	0.50	0.00	0.35	-0.35	-0.50
非クラミジア性非淋菌性尿道炎	男性	0.00	0.00	0.00	0.00	0.00	0.00	0.00	0.00	0.00
	女性	0.00	0.00	0.00	0.00	0.00	0.00	0.00	0.00	0.00
淋菌感染症	男性	0.00	0.00	0.00	0.00	0.00	0.25	0.00	0.25	0.25
	女性	0.25	0.25	0.25	0.00	0.00	0.25	0.15	0.10	0.25

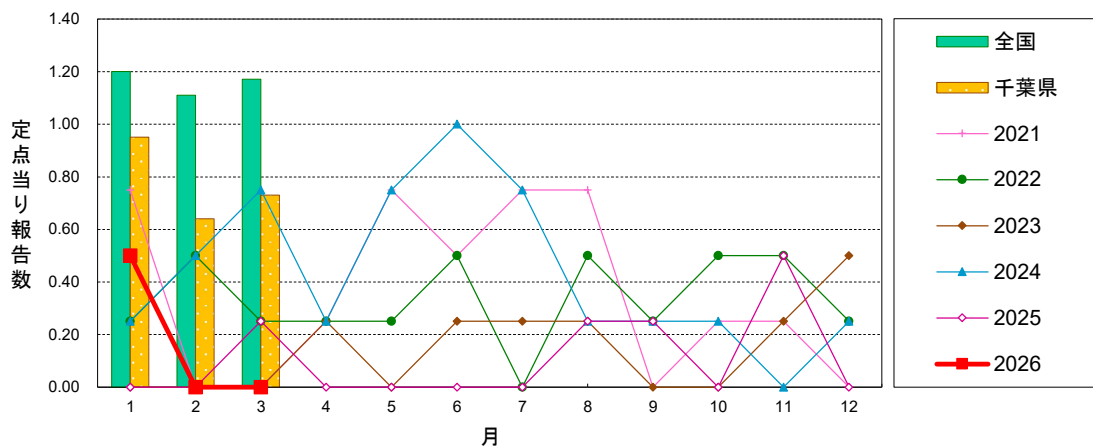
■ グラフ総覧(2026年3月)

船橋市 定点当り報告数グラフ

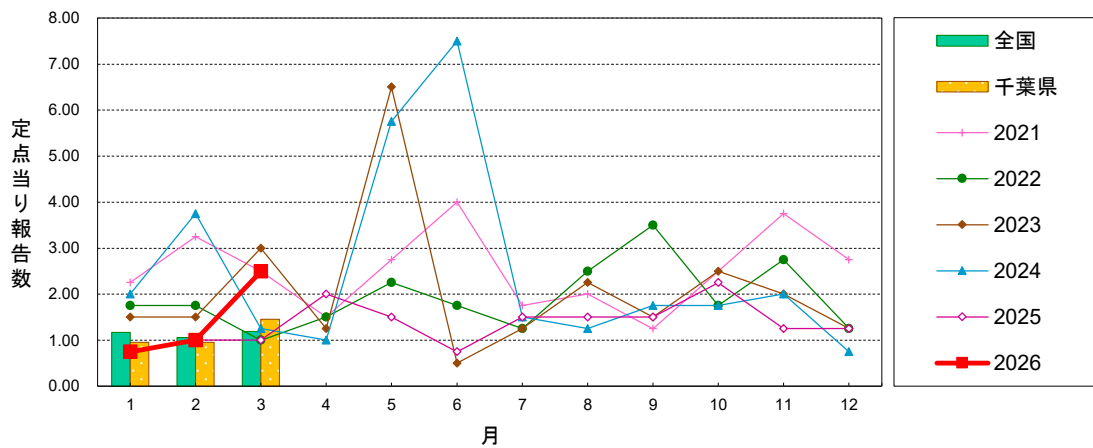
性器クラミジア感染症(総数)



性器クラミジア感染症(男性)

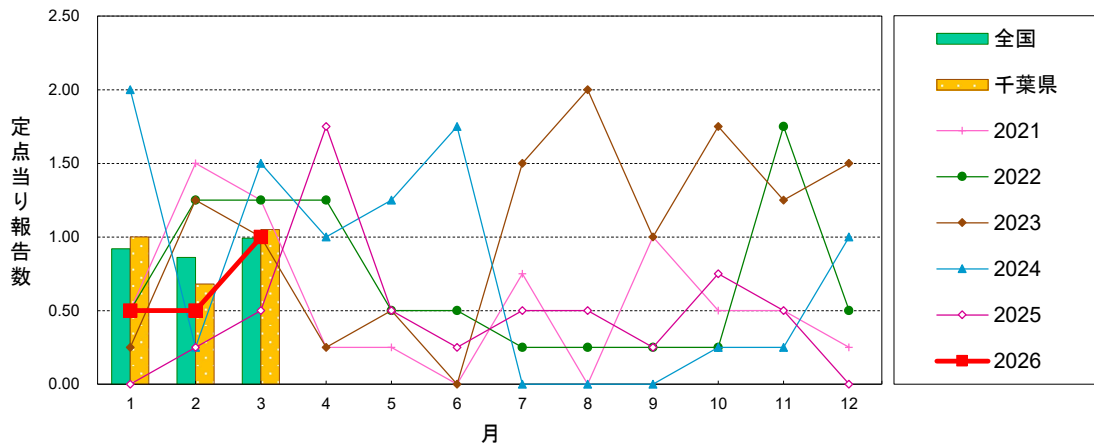


性器クラミジア感染症(女性)

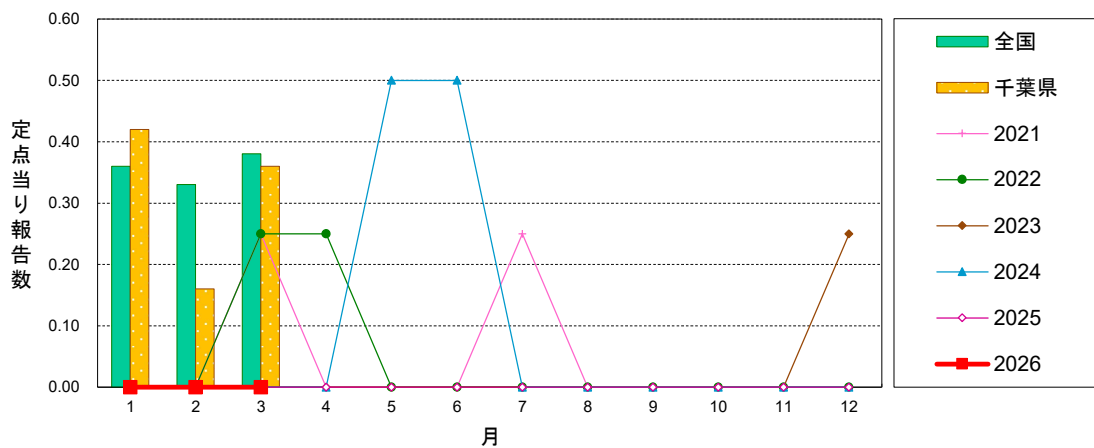


船橋市 定点当り報告数グラフ

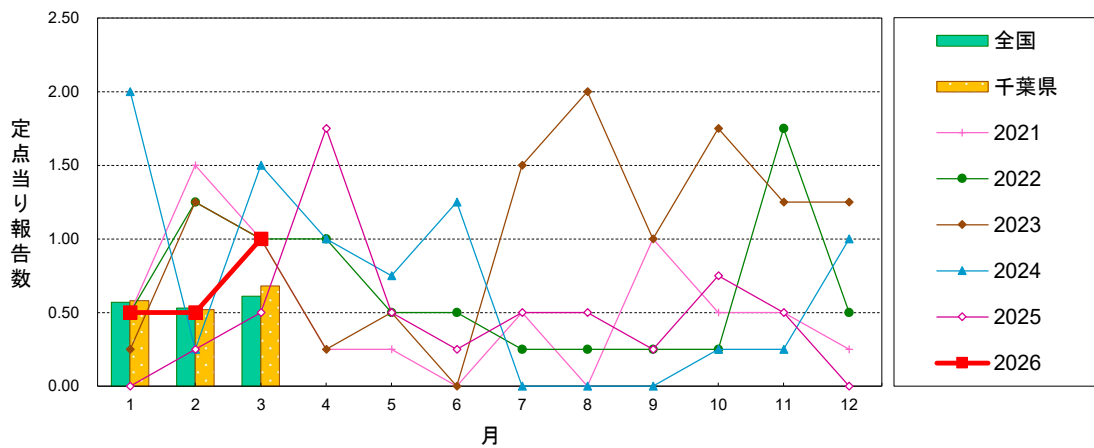
性器ヘルペスウイルス感染症(総数)



性器ヘルペスウイルス感染症(男性)

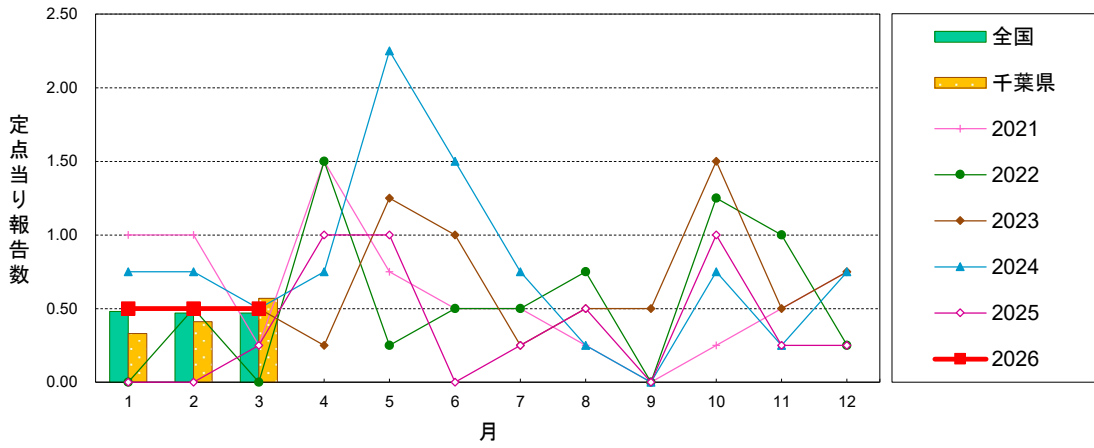


性器ヘルペスウイルス感染症(女性)

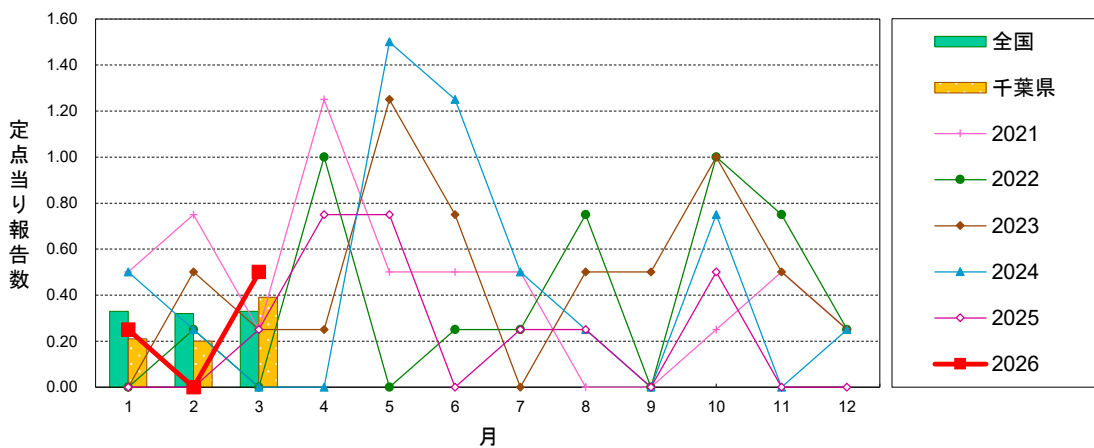


船橋市 定点当り報告数グラフ

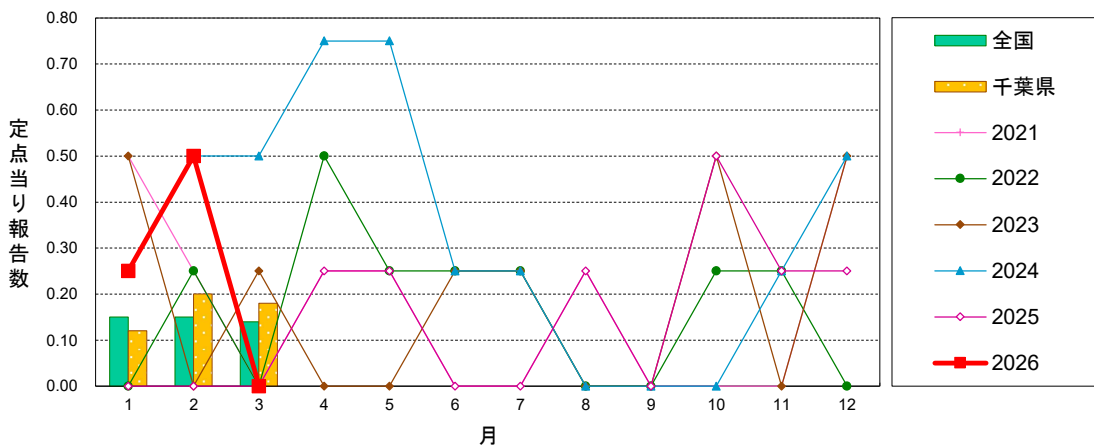
尖圭コンジローマ(総数)



尖圭コンジローマ(男性)

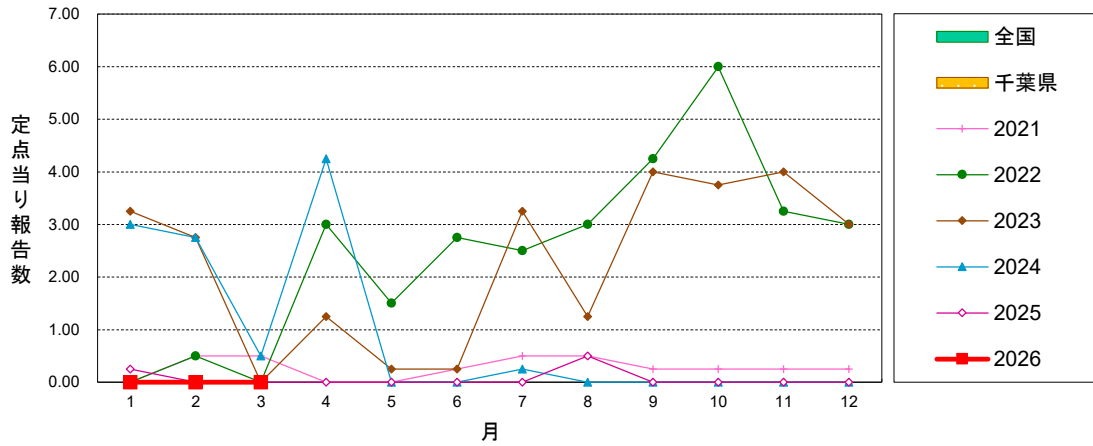


尖圭コンジローマ(女性)

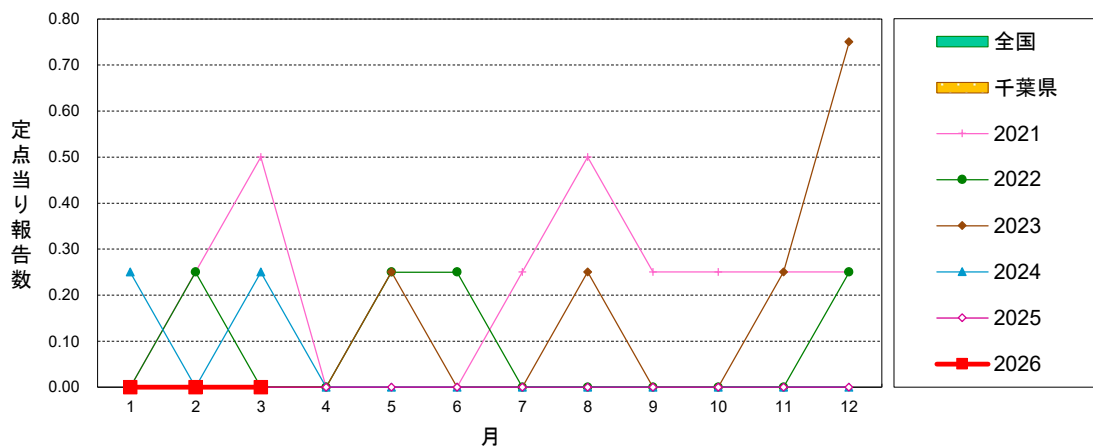


船橋市 定点当り報告数グラフ

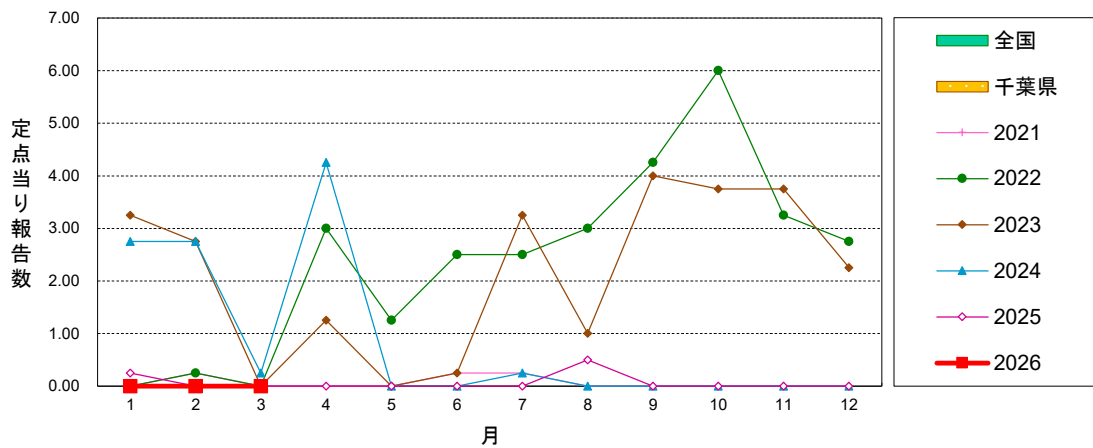
非クラミジア性非淋菌性尿道炎(総数)



非クラミジア性非淋菌性尿道炎(男性)

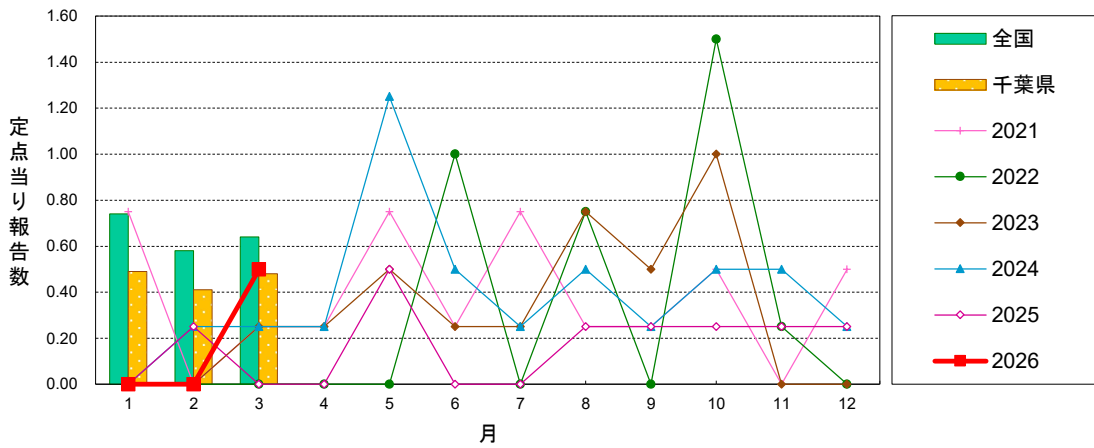


非クラミジア性非淋菌性尿道炎(女性)

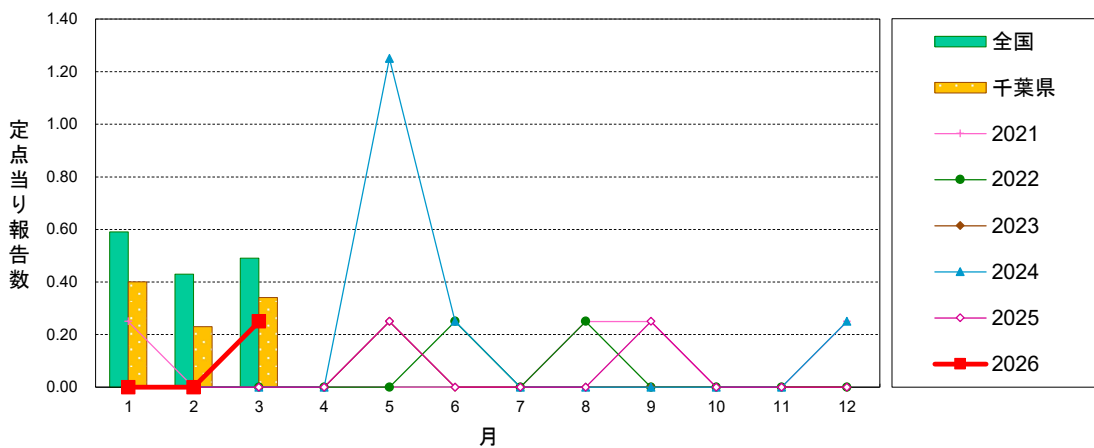


船橋市 定点当り報告数グラフ

淋菌感染症(総数)



淋菌感染症(男性)



淋菌感染症(女性)

