

(第1面)

産業廃棄物処理計画書

2023年 6月 13日

船橋市長 殿



提出者
住 所 千葉県千葉市中央区新町1000番地
大成建設株式会社 千葉支店
氏 名 執行役員支店長 廣瀬 淳一
(法人にあつては、名称及び代表者の氏名)
電話番号 043-243-3123

廃棄物の処理及び清掃に関する法律第12条第9項の規定に基づき、産業廃棄物の減量その他その処理に関する計画を作成したので、提出します。

事業場の名称	大成建設株式会社千葉支店
事業場の所在地	千葉県千葉市中央区新町1000番地
計画期間	2023年4月1日～2024年3月31日
当該事業場において現に行っている事業に関する事項	
① 事業の種類	建設業 総合工事業
② 事業の規模	千葉県内の事業 売上高：85.7億円(2022年度)
③ 従業員数	475名(2023年 5月 1日現在)
④ 産業廃棄物の一連の処理の工程	「別紙-1の通り」

産業廃棄物の処理に係る管理体制に関する事項

(管理体制図)

「別紙-2の通り」

産業廃棄物の排出の抑制に関する事項

① 現状

【前年度（2022年度）実績】 別紙4-1のとおり

産業廃棄物の種類 別紙4-1のとおり

排 出 量 37,853.9 t

t

(これまでに実施した取組)

「別紙3-3項の通り」

② 計画

【目標】 別紙4-2のとおり

産業廃棄物の種類 別紙4-1のとおり

排 出 量 30,282.0 t

t

(今後実施する予定の取組)

「別紙3-3項の継続実施」

産業廃棄物の分別に関する事項

①現状

(分別している産業廃棄物の種類及び分別に関する取組)

「別紙3-4項の通り」

②計画

(今後分別する予定の産業廃棄物の種類及び分別に関する取組)

「別紙3-4項の通り」

自ら行う産業廃棄物の再生利用に関する事項			
① 現状	【前年度（2022年度）実績】		
	産業廃棄物の種類		
	自ら再生利用を行った産業廃棄物の量	t	t
	(これまでに実施した取組) 「別紙3-5の通り」		
②計画	【目標】		
	産業廃棄物の種類		
	自ら再生利用を行う産業廃棄物の量	t	t
	(今後実施する予定の取組) 「別紙3-5の通り」		
自ら行う産業廃棄物の中間処理に関する事項			
① 現状	【前年度（2022年度）実績】		
	産業廃棄物の種類		
	自ら熱回収を行った産業廃棄物の量	t	t
	自ら中間処理により減量した産業廃棄物の量	t	t
	(これまでに実施した取組) 同処理は行っていない。		
②計画	【目標】		
	産業廃棄物の種類		
	自ら熱回収を行う産業廃棄物の量	t	t
	自ら中間処理により減量する産業廃棄物の量	t	t
	(今後実施する予定の取組) 今後も同処理は行わない。		

(第4面)

自ら行う産業廃棄物の埋立処分又は海洋投入処分に関する事項

① 現状	【前年度（2022年度）実績】		
	産業廃棄物の種類		
	自ら埋立処分又は海洋投入処分を行った産業廃棄物の量	t	t
	(これまでに実施した取組) 同処理は行っていない。		
② 計画	【目標】		
	産業廃棄物の種類		
	自ら埋立処分又は海洋投入処分を行う産業廃棄物の量	t	t
	(今後実施する予定の取組) 今後も同処理は行わない。		

産業廃棄物の処理の委託に関する事項

① 現状	【前年度（2022年度）実績】		
	産業廃棄物の種類	別紙4-1の通り	
	全処理委託量	37,853.9 t	t
	優良認定処理業者への処理委託量	1,157.2 t	t
	再生利用業者への処理委託量	36,352.3 t	t
	認定熱回収業者への処理委託量	t	t
	認定熱回収業者以外の熱回収を行う業者への処理委託量	t	t
	(これまでに実施した取組) 「別紙3-6項の通り」		

②計画	【目標】別紙4-2の通り		
	産業廃棄物の種類	別紙4-2の通り	
	全処理委託量	30,282.0 t	t
	優良認定処理業者への 処理委託量	925.0 t	t
	再生利用業者への 処理委託量	29,081.0 t	t
	認定熱回収業者への 処理委託量	t	t
	認定熱回収業者以外の 熱回収を行う業者への 処理委託量	t	t
(今後実施する予定の取組)			
「別紙3-6項の継続実施」			
※事務処理欄			

備考

- 1 前年度の産業廃棄物の発生量が1,000トン以上の事業場ごとに1枚作成すること。
- 2 当該年度の6月30日までに提出すること。
- 3 「当該事業場において現に行っている事業に関する事項」の欄は、以下に従って記入すること。
 - (1)①欄には、日本標準産業分類の区分を記入すること。
 - (2)②欄には、製造業の場合における製造品出荷額（前年度実績）、建設業の場合における元請完成工事高（前年度実績）、医療機関の場合における病床数（前年度末時点）等の業種に応じ事業規模が分かるような前年度の実績を記入すること。
 - (3)④欄には、当該事業場において生ずる産業廃棄物についての発生から最終処分が終了するまでの一連の処理の工程（当該処理を委託する場合は、委託の内容を含む。）を記入すること。
- 4 「自ら行う産業廃棄物の中間処理に関する事項」の欄には、産業廃棄物の種類ごとに、自ら中間処理を行うに際して熱回収を行った場合における熱回収を行った産業廃棄物の量と、自ら中間処理を行うことによって減量した量について、前年度の実績、目標及び取組を記入すること。
- 5 「産業廃棄物の処理の委託に関する事項」の欄には、産業廃棄物の種類ごとに、全処理委託量を記入するほか、その内数として、優良認定処理業者（廃棄物の処理及び清掃に関する法律施行令第6条の11第2号に該当する者）への処理委託量、処理業者への再生利用委託量、認定熱回収施設設置者（廃棄物の処理及び清掃に関する法律第15条の3の3第1項の認定を受けた者）である処理業者への焼却処理委託量及び認定熱回収施設設置者以外の熱回収を行っている処理業者への焼却処理委託量について、前年度実績、目標及び取組を記入すること。
- 6 それぞれの欄に記入すべき事項の全てを記入することができないときは、当該欄に「別紙のとおり」と記入し、当該欄に記入すべき内容を記入した別紙を添付すること。また、産業廃棄物の種類が3以上あるときは、前年度実績及び目標の欄に「別紙のとおり」と記入し、当該欄に記入すべき内容を記入した別紙を添付すること。また、それぞれの欄に記入すべき事項がないときは、「―」を記入すること。
- 7 ※欄は記入しないこと。

別紙-1



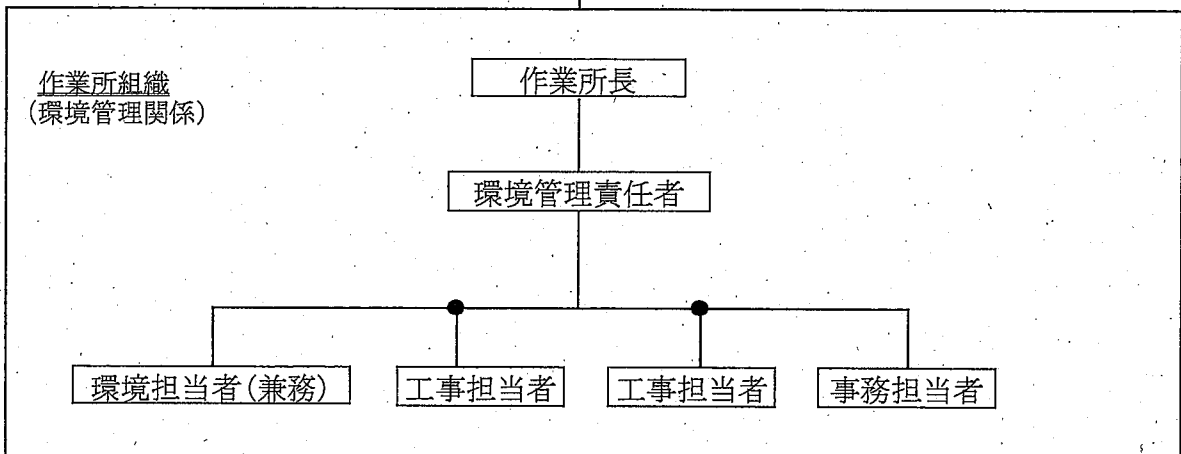
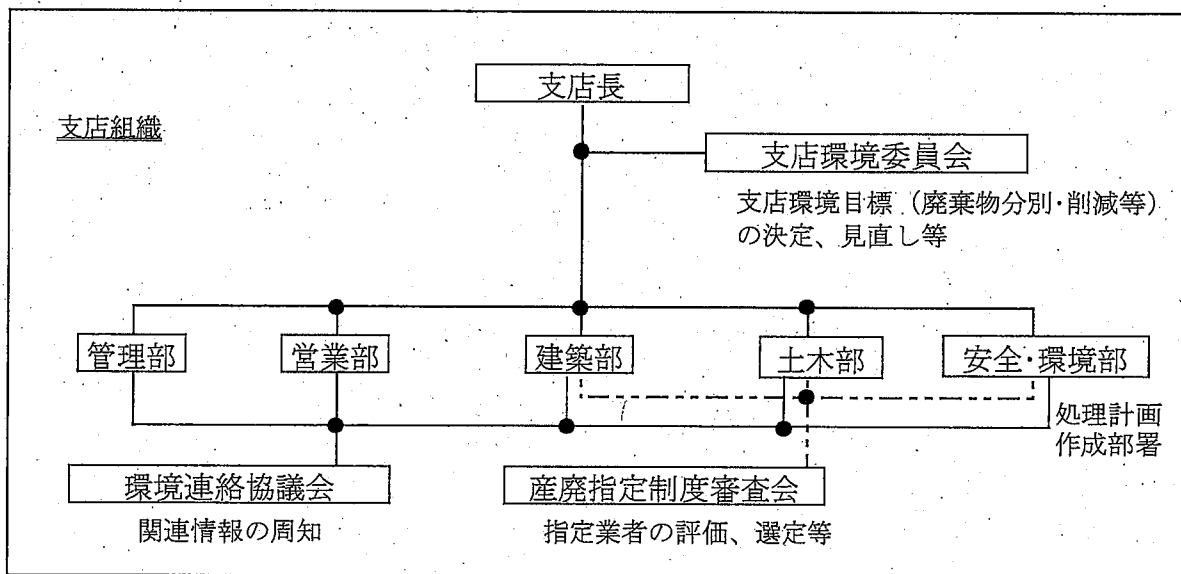
別紙-2

管理体制図

(1) 当事業における責任及び管理組織図

統括責任者	千葉支店長	
担当部署 (指導)	安全・環境部	
	建築部	安全・環境推進室
	土木部	安全・環境推進室
作業所	責任者	(建築、土木) 作業所長または担当所長
	担当者	作業所長が指名

管理組織



取組みの現状(継続しての実施事項)

1. 管理体制等の強化

環境マネジメントシステムに基づき、下記事項を行なっている。

- 1) 建設廃棄物の分別・リサイクル等に関する環境目標の設定
- 2) 産業廃棄物の処理に関する手順の策定
- 3) 作業所毎の法規制等チェックシートによる関係法令の遵守
- 4) 計画的な内部環境監査及び環境パトロールの実施
- 5) 外部環境監査による指摘と是正(再発防止含む)
- 6) 年度ごとの見直しを行い、継続的な改善を図る
- 7) 環境負荷低減活動の展開
- 8) 協力会で行なう環境パトロールによる指摘業者への指導
- 9) 職長会による分別指導

2. 教育

環境マネジメントシステムに基づき、下記事項を行なっている。

1) 社員教育

- ①環境問題の概要
 - ②環境方針、EMSを遵守することの重要性
 - ③各業務が実際に又は、潜在的に持つ著しい環境への影響、環境管理改善の便益
 - ④環境方針、環境目標、EMS活動の目的・目標を達成するための役割と責任
 - ⑤規定された環境に関する標準、要領・手順を逸脱した場合に予想される結果
 - ⑥廃掃法はじめ、関連法改正を含めた最新環境情報の伝達
- ※全従業員を対象に定期的に集合教育(OFF. J. T)を行う。受講できなかつた者に対しては内勤者は室長、作業所は作業所長がO. J. Tを実施する。

2) 専門工事業者教育

- ①作業所毎、新規入場者教育時に作業所環境目標、実施手順に係る教育を実施。
- ②作業所へ作業員を送出す際に当社作成の環境教育資料を基に環境教育を実施。
- ③各種大会、講習会時に3R活動を含めた環境教育を実施。
- ④協力会組織の環境委員会活動により専門工事業者会員の環境意識の向上を図る。

3. 産業廃棄物の排出の抑制に関する事項

施工計画時において下記事項を検討し、実施可能な項目を採用している。

- ・建設資材のプレキャスト化等による廃材発生の削減
- ・搬入資機材の梱包材の削減
- ・工法変更による廃材の抑制
- ・資材の転用 その他

4. 産業廃棄物の分別に関する事項

当社の副産物処理要領書に則り、作業所において分別計画を立て実施する。
計画の策定に当っては、地域の産業廃棄物中間処理施設、リサイクル施設等の分別品目の受入れ条件を十分考慮する。

5. 産業廃棄物の再生利用に関する事項

建設リサイクル法等関係法令を遵守し、作業所毎に再生資源利用(促進)計画を策定し、実施の記録を保管する。

グリーン購入標準、グリーン調達ガイドラインに基づく環境配慮品の採用。

6. 産業廃棄物の処理に関する事項

廃掃法及び当社の副産物処理要領書に則り、保管基準、処理基準、委託基準を遵守する。特に注力する事項を下記に示す。

- 1) 当社書式による委託契約書の作成・保管。
- 2) 電子マニフェスト化を積極的に展開し普及率を把握(毎月)し向上を図る。
- 3) 紙マニフェストの交付及び照合・保管。

紙マニフェストは、建設六団体副産物対策協議会発行のものを使用する。

- 4) 支店、本社における作業所の廃棄物処理状況の把握。

作業所は「環境データ管理システム(E-DAM)」によりその都度入力する。

支店、本社は本社サーバーに集積された各作業所からのデータ(E-DAM)を閲覧し、指導する。

- 5) 指定業者制度(混合廃棄、建設汚泥)を採用し、支店担当者がチェックシートにより毎年指定業者処理場を評価し、審査会に諮り審議することよりリスクの軽減を図っている。

別紙4-1
産業廃棄物の処理の委託に関する事項
【前年度(2022年度)実績】

単位：(トン)


副産物種類	計画・目標 数値	①	②'-a	②'-b	②	③	④	⑤	⑥	⑦	⑧	⑨	⑩'-a	⑩'-b	⑩	⑪	⑫	⑬	⑭	有価・広域 認定物 売却量
		排出量	自ら処理 (マニファストあり)	自ら処理 (マニファストなし)	自ら直接再生 利用した量 (②-a+②-b)	自ら直接埋立 処分又は海洋 投入処分した 量	自ら中間処理 した量	④のうち熱回 収を行った量	自ら中間処理 した後の残さ 量	自ら中間処理 により減量し た量	自ら中間処理 した後に再生 利用した量	自ら中間処理 した後自ら埋 立処分又は海 洋投入処分し た量	中間処理量	最終処分量	『直接及び』 自ら中間処理 した後に処理 業者への委託 量 (⑩-a+⑩-b)	⑩のうち優良 認定処理業者 への処理委託 量	⑩のうち再生 利用業者への 処理委託量	⑩のうち熱回 収認定業者へ の処理委託量	⑩のうち熱回 収認定業者以 外の熱回収を 行う業者への 処理委託量	
産業廃棄物																				
コンクリートがら		29,837.7	0.0	0.0	0.0	0.0	0.0	0.0	0.0	0.0	0.0	0.0	29,837.7	0.0	29,837.7	183.2	29,837.7	0.0	0.0	
アスファルト・コンクリートがら		765.6	0.0	0.0	0.0	0.0	0.0	0.0	0.0	0.0	0.0	0.0	765.6	0.0	765.6	37.3	765.6	0.0	0.0	
その他がれき類		604.4	0.0	0.0	0.0	0.0	0.0	0.0	0.0	0.0	0.0	0.0	604.4	0.0	604.4	476.6	0.0	0.0	0.0	
廃プラスチック類		77.8	0.0	0.0	0.0	0.0	0.0	0.0	0.0	0.0	0.0	0.0	77.8	0.0	77.8	26.3	0.0	0.0	0.0	
ガラスくず及び陶磁器くず		189.7	0.0	0.0	0.0	0.0	0.0	0.0	0.0	0.0	0.0	0.0	189.7	0.0	189.7	55.7	0.0	0.0	0.0	
金属くず		15.0	0.0	0.0	0.0	0.0	0.0	0.0	0.0	0.0	0.0	0.0	15.0	0.0	15.0	5.5	15.0	0.0	0.0	
汚泥		5,604.0	0.0	0.0	0.0	0.0	0.0	0.0	0.0	0.0	0.0	0.0	5,604.0	0.0	5,604.0	18.0	5,604.0	0.0	0.0	
紙くず		3.9	0.0	0.0	0.0	0.0	0.0	0.0	0.0	0.0	0.0	0.0	3.9	0.0	3.9	3.4	3.9	0.0	0.0	
木くず		126.1	0.0	0.0	0.0	0.0	0.0	0.0	0.0	0.0	0.0	0.0	126.1	0.0	126.1	78.8	126.1	0.0	0.0	
廃石膏ボード		85.7	0.0	0.0	0.0	0.0	0.0	0.0	0.0	0.0	0.0	0.0	85.7	0.0	85.7	56.6	0.0	0.0	0.0	
廃油		7.6	0.0	0.0	0.0	0.0	0.0	0.0	0.0	0.0	0.0	0.0	7.6	0.0	7.6	7.6	0.0	0.0	0.0	
水銀使用産廃(蛍光灯)		0.9	0.0	0.0	0.0	0.0	0.0	0.0	0.0	0.0	0.0	0.0	0.9	0.0	0.9	0.7	0.0	0.0	0.0	
混廃(安定型のみ)		5.2	0.0	0.0	0.0	0.0	0.0	0.0	0.0	0.0	0.0	0.0	5.2	0.0	5.2	5.2	0.0	0.0	0.0	
混廃(管理型含む)		248.3	0.0	0.0	0.0	0.0	0.0	0.0	0.0	0.0	0.0	0.0	248.3	0.0	248.3	202.4	0.0	0.0	0.0	
石綿含有産廃(がれき類)		208.5	0.0	0.0	0.0	0.0	0.0	0.0	0.0	0.0	0.0	0.0	0.0	208.5	208.5	0.0	0.0	0.0	0.0	
石綿含有産廃(ガラス陶磁器くず)		59.5	0.0	0.0	0.0	0.0	0.0	0.0	0.0	0.0	0.0	0.0	0.0	59.5	59.5	0.0	0.0	0.0	0.0	
石綿含有産廃(廃プラ)		14.0	0.0	0.0	0.0	0.0	0.0	0.0	0.0	0.0	0.0	0.0	0.0	14.0	14.0	0.0	0.0	0.0	0.0	
合計	0.0	37,853.9	0.0	0.0	0.0	0.0	0.0	0.0	0.0	0.0	0.0	0.0	37,571.9	282.0	37,853.9	1,157.2	36,352.3	0.0	0.7	

副産物種類	計画・目標 数値	①	② -a	② -b	②	③	④	⑤	⑥	⑦	⑧	⑨	⑩ -a	⑩ -b	⑪	⑫	⑬	⑭	有価・広域 認定物 売却量	
		排出量	自ら処理 (マニーストあり)	自ら処理 (マニーストなし)	自ら直接再生 利用した量 (②-a+②-b)	自ら直接埋立 処分又は海洋 投入処分した 量	自ら中間処理 した量	④のうち熱回 取を行った量	自ら中間処理 した後の残さ 量	自ら中間処理 により減量し た量	自ら中間処理 した後に再生 利用した量	自ら中間処理 した後に自ら埋 立処分又は海 洋投入処分し た量	中間処理量	最終処分量	『直接及び』 自ら中間処理 した後処理業 者への委託量 (⑩-a+⑩-b)	⑫のうち優良 認定処理業者 への処理委託 量	⑫のうち再生 利用業者への 処理委託量	⑫のうち熱回 取認定業者へ の処理委託量		⑫のうち熱回 取認定業者以 外の熱回収を 行う業者への 処理委託量
廃棄物																				
コンクリートがら		23,870.0	0.0	0.0	0.0	0.0	0.0	0.0	0.0	0.0	0.0	0.0	23,870.0	0.0	23,870.0	146.6	23,870.0	0.0	0.0	
アスファルト・コンクリートがら		612.5	0.0	0.0	0.0	0.0	0.0	0.0	0.0	0.0	0.0	0.0	612.5	0.0	612.5	29.8	612.0	0.0	0.0	
その他がれき類		483.5	0.0	0.0	0.0	0.0	0.0	0.0	0.0	0.0	0.0	0.0	483.5	0.0	483.5	381.3	0.0	0.0	0.0	
廃プラスチック類		62.2	0.0	0.0	0.0	0.0	0.0	0.0	0.0	0.0	0.0	0.0	62.2	0.0	62.2	21.0	0.0	0.0	0.0	
ガラスくず及び陶磁器くず		151.8	0.0	0.0	0.0	0.0	0.0	0.0	0.0	0.0	0.0	0.0	151.8	0.0	151.8	44.6	0.0	0.0	0.0	
金属くず		12.0	0.0	0.0	0.0	0.0	0.0	0.0	0.0	0.0	0.0	0.0	12.0	0.0	12.0	4.4	12.0	0.0	0.0	
汚泥		4,483.2	0.0	0.0	0.0	0.0	0.0	0.0	0.0	0.0	0.0	0.0	4,483.2	0.0	4,483.2	14.4	4,483.0	0.0	0.0	
紙くず		3.1	0.0	0.0	0.0	0.0	0.0	0.0	0.0	0.0	0.0	0.0	3.1	0.0	3.1	2.7	3.1	0.0	0.0	
木くず		100.5	0.0	0.0	0.0	0.0	0.0	0.0	0.0	0.0	0.0	0.0	100.5	0.0	100.5	63.0	100.9	0.0	0.0	
廃石膏ボード		58.6	0.0	0.0	0.0	0.0	0.0	0.0	0.0	0.0	0.0	0.0	58.6	0.0	58.6	45.3	0.0	0.0	0.0	
廃油		6.1	0.0	0.0	0.0	0.0	0.0	0.0	0.0	0.0	0.0	0.0	6.1	0.0	6.1	6.1	0.0	0.0	0.0	
水銀使用産廃(蛍光灯)		0.7	0.0	0.0	0.0	0.0	0.0	0.0	0.0	0.0	0.0	0.0	0.7	0.0	0.7	0.6	0.0	0.0	0.0	
混廃(安定型のみ)		4.2	0.0	0.0	0.0	0.0	0.0	0.0	0.0	0.0	0.0	0.0	4.2	0.0	4.2	4.2	0.0	0.0	0.0	
混廃(管理型含む)		198.6	0.0	0.0	0.0	0.0	0.0	0.0	0.0	0.0	0.0	0.0	198.6	0.0	198.6	161.1	0.0	0.0	0.0	
石棉含有産廃(がれき類)		166.2	0.0	0.0	0.0	0.0	0.0	0.0	0.0	0.0	0.0	0.0	0.0	166.2	166.2	0.0	0.0	0.0	0.0	
石棉含有産廃(ガラス陶磁器くず)		47.6	0.0	0.0	0.0	0.0	0.0	0.0	0.0	0.0	0.0	0.0	0.0	47.6	47.6	0.0	0.0	0.0	0.0	
石棉含有産廃(廃プラ)		11.2	0.0	0.0	0.0	0.0	0.0	0.0	0.0	0.0	0.0	0.0	0.0	11.2	11.2	0.0	0.0	0.0	0.0	
小計	0.0	30,282.0	0.0	0.0	0.0	0.0	0.0	0.0	0.0	0.0	0.0	0.0	30,057.0	225.0	30,282.0	925.0	29,081.0	0.0	0.0	

産業廃棄物処理計画実施状況報告書

2023年 6月 13日

船橋市長 殿



提出者
 住所 千葉県千葉市中央区新町1000番地
 大成建設株式会社 千葉支店
 氏名 執行役員支店長 廣瀬 淳一
 （法人にあっては、名称及び代表者の氏名）
 電話番号 043-243-3123

廃棄物の処理及び清掃に関する法律第12条第10項の規定に基づき、2022年度の産業廃棄物処理計画の実施状況を報告します。

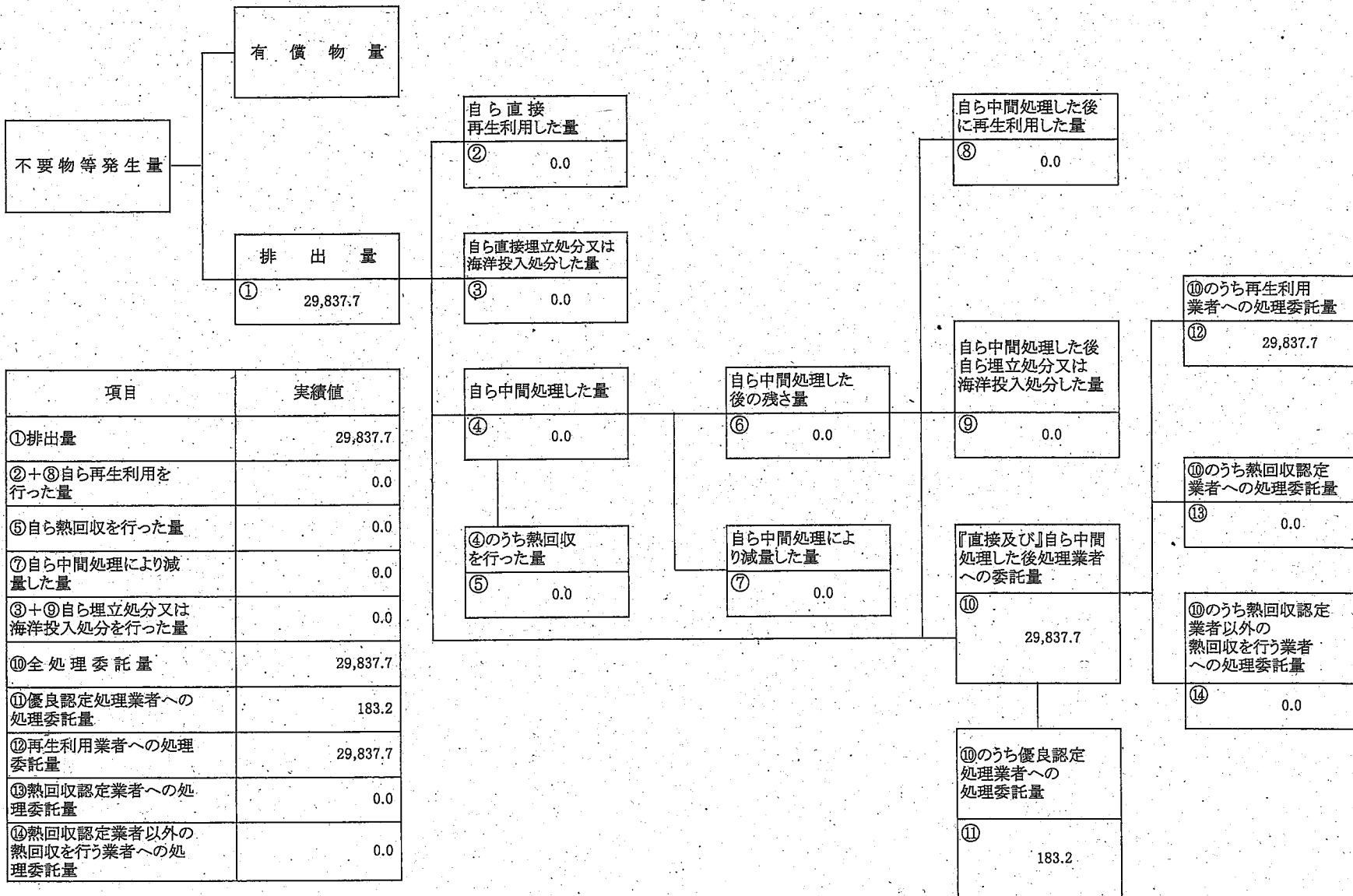
事業場の名称	大成建設株式会社 千葉支店
事業場の所在地	千葉県千葉市中央区新町1000番地
事業の種類	建設業 総合工事業
産業廃棄物処理計画における計画期間	2022年 4月 1日～2023年 3月31日

産業廃棄物処理計画における目標値

項目	目標値	項目	目標値
排出量	119,745.0 t	全処理委託量	119,745.0 t
自ら再生利用を行う産業廃棄物の量	t	優良認定処理業者への処理委託量	1,694.0 t
自ら熱回収を行う産業廃棄物の量	t	再生利用業者への処理委託量	119,116.0 t
自ら中間処理により減量する産業廃棄物の量	t	認定熱回収業者への処理委託量	t
自ら埋立処分又は海洋投入処分を行う産業廃棄物の量	t	認定熱回収業者以外の熱回収を行う業者への処理委託量	t
※事務処理欄			

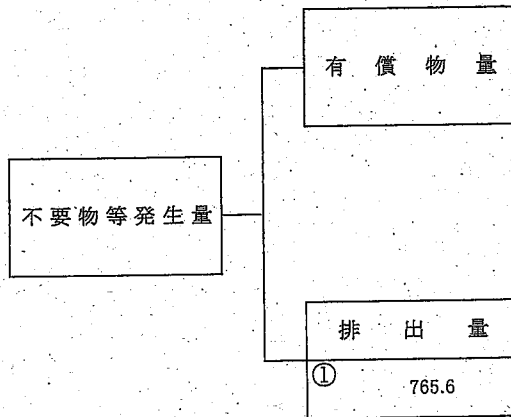
計画の実施状況

(産業廃棄物の種類: コンクリートがら)

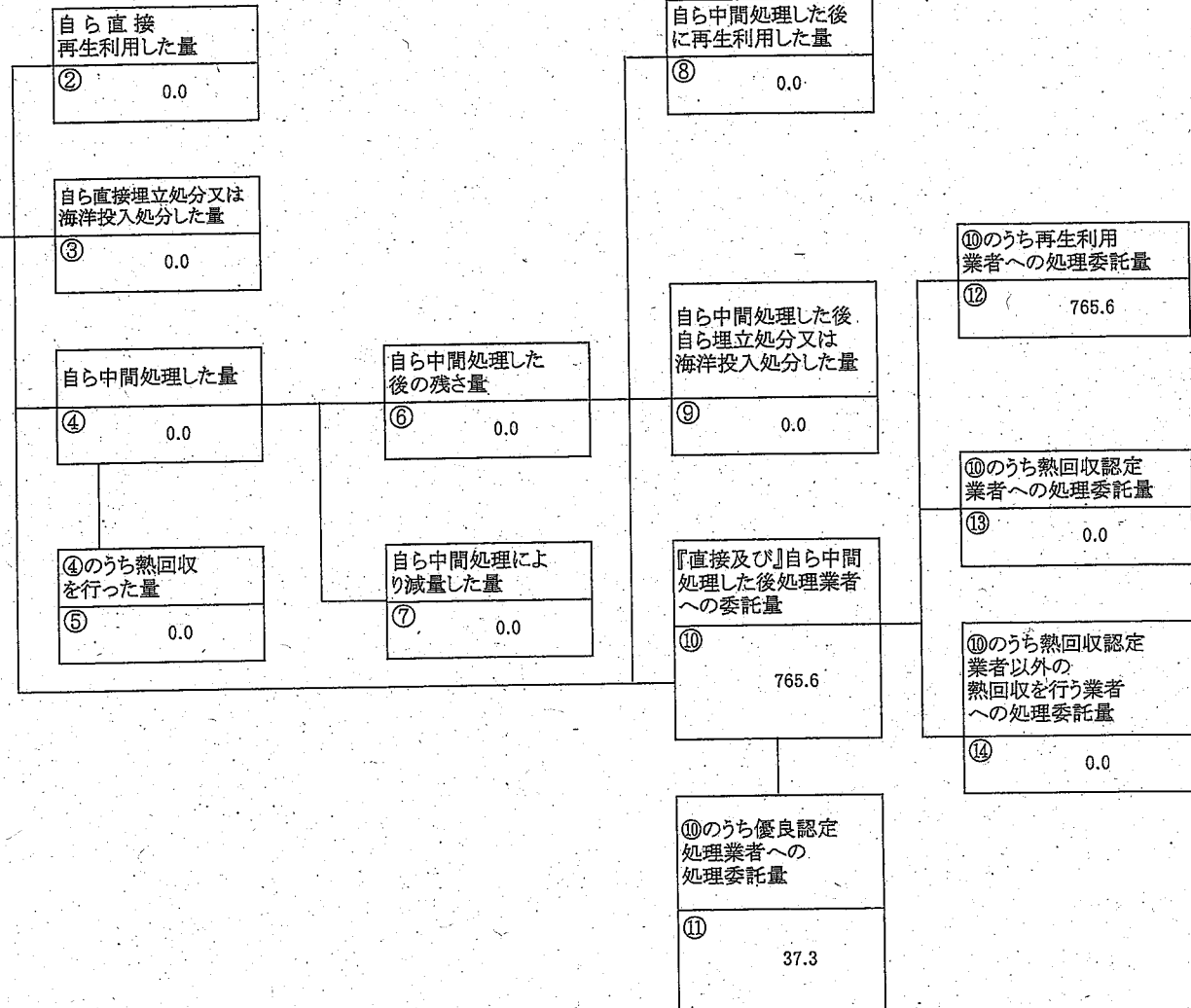


計画の実施状況

(産業廃棄物の種類: アスファルト・コンクリートから)

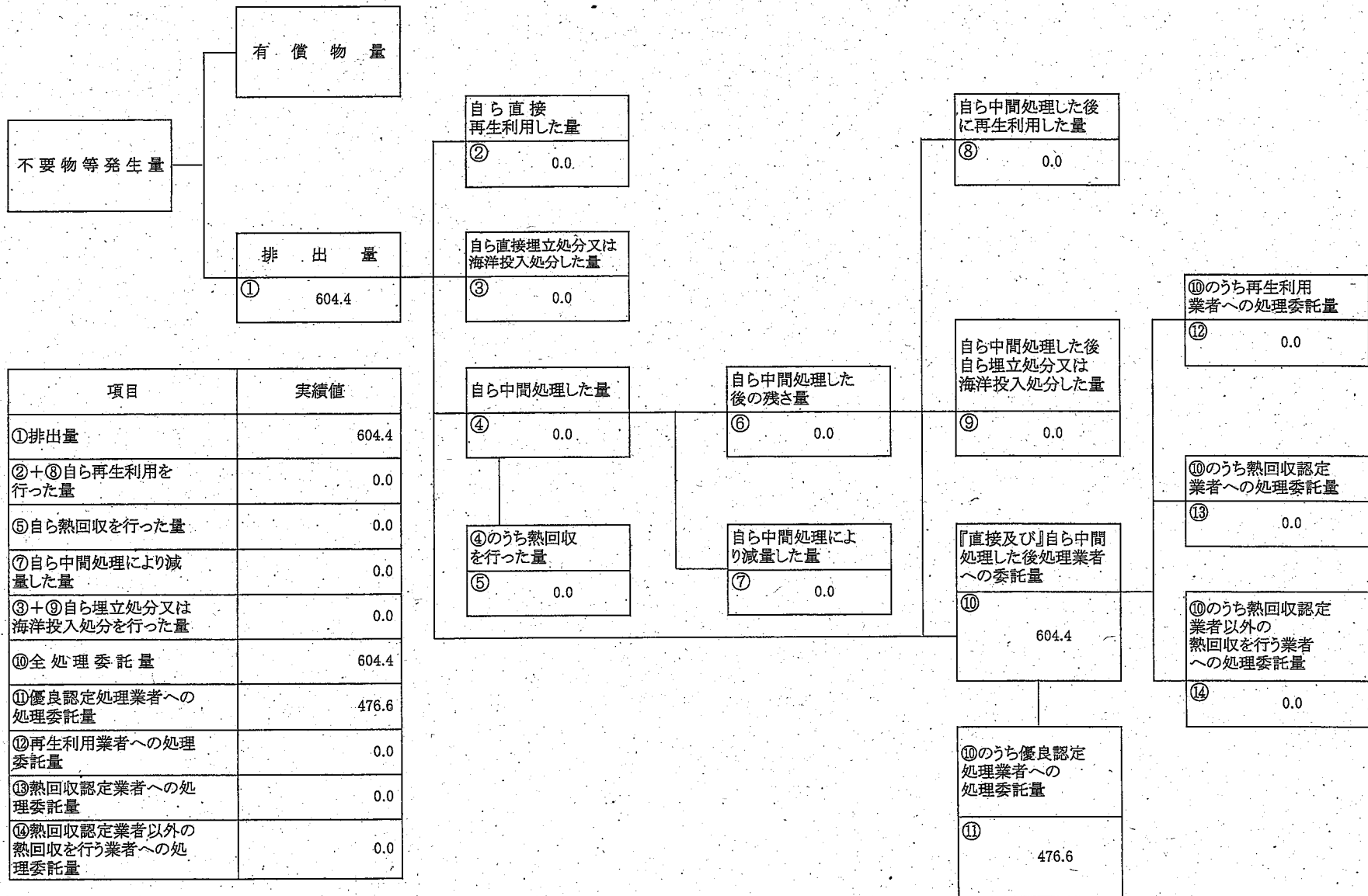


項目	実績値
①排出量	765.6
②+⑧自ら再生利用を行った量	0.0
⑤自ら熱回収を行った量	0.0
⑦自ら中間処理により減量した量	0.0
③+⑨自ら埋立処分又は海洋投入処分を行った量	0.0
⑩全処理委託量	765.6
⑪優良認定処理業者への処理委託量	37.3
⑫再生利用業者への処理委託量	765.6
⑬熱回収認定業者への処理委託量	0.0
⑭熱回収認定業者以外の熱回収を行う業者への処理委託量	0.0



計画の実施状況

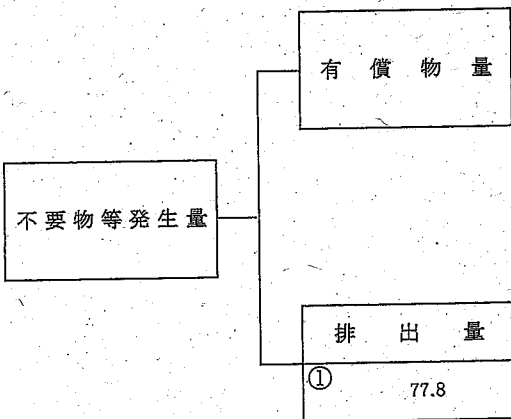
(産業廃棄物の種類: その他がれき類)



項目	実績値
①排出量	604.4
②+⑧自ら再生利用を行った量	0.0
⑤自ら熱回収を行った量	0.0
⑦自ら中間処理により減量した量	0.0
③+⑨自ら埋立処分又は海洋投入処分を行った量	0.0
⑩全処理委託量	604.4
⑪優良認定処理業者への処理委託量	476.6
⑫再生利用業者への処理委託量	0.0
⑬熱回収認定業者への処理委託量	0.0
⑭熱回収認定業者以外の熱回収を行う業者への処理委託量	0.0

計画の実施状況

(産業廃棄物の種類: 廃プラスチック類)



項目	実績値
①排出量	77.8
②+③自ら再生利用を行った量	0.0
⑤自ら熱回収を行った量	0.0
⑦自ら中間処理により減量した量	0.0
③+⑨自ら埋立処分又は海洋投入処分を行った量	0.0
⑩全処理委託量	77.8
⑪優良認定処理業者への処理委託量	26.3
⑫再生利用業者への処理委託量	0.0
⑬熱回収認定業者への処理委託量	0.0
⑭熱回収認定業者以外の熱回収を行う業者への処理委託量	0.0

自ら直接再生利用した量
② 0.0

自ら直接埋立処分又は海洋投入処分した量
③ 0.0

自ら中間処理した量
④ 0.0

④のうち熱回収を行った量
⑤ 0.0

自ら中間処理した後の残存量
⑥ 0.0

自ら中間処理により減量した量
⑦ 0.0

自ら中間処理した後に再生利用した量
⑧ 0.0

自ら中間処理した後に自ら埋立処分又は海洋投入処分した量
⑨ 0.0

『直接及び』自ら中間処理した後に処理業者への委託量
⑩ 77.8

⑩のうち優良認定処理業者への処理委託量
⑪ 26.3

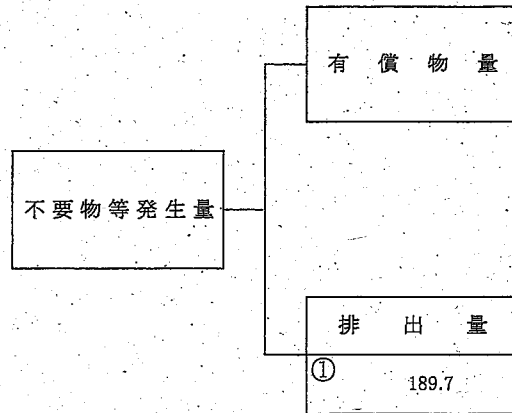
⑩のうち再生利用業者への処理委託量
⑫ 0.0

⑩のうち熱回収認定業者への処理委託量
⑬ 0.0

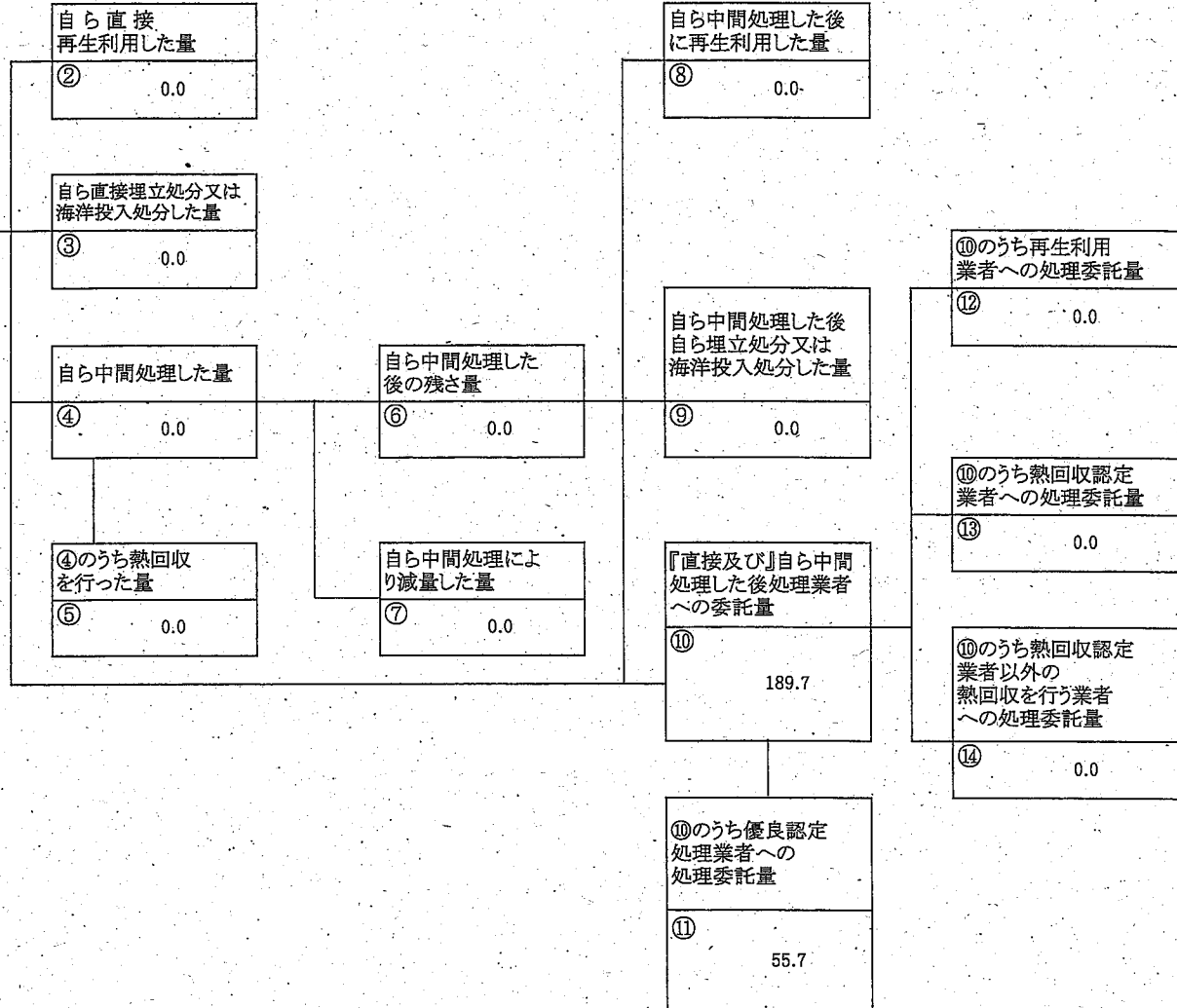
⑩のうち熱回収認定業者以外の熱回収を行う業者への処理委託量
⑭ 0.0

計画の実施状況

(産業廃棄物の種類: ガラスくず及び陶磁器くず)

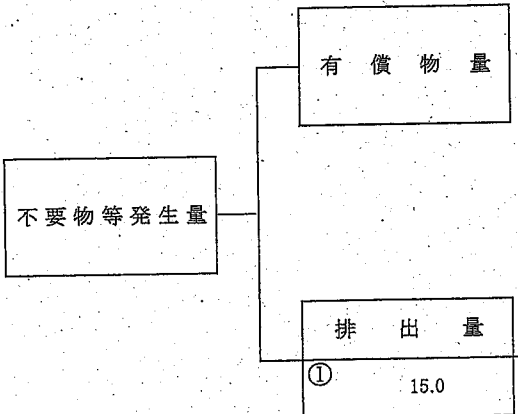


項目	実績値
①排出量	189.7
②+⑧自ら再生利用を行った量	0.0
⑤自ら熱回収を行った量	0.0
⑦自ら中間処理により減量した量	0.0
③+⑨自ら埋立処分又は海洋投入処分を行った量	0.0
⑩全処理委託量	189.7
⑪優良認定処理業者への処理委託量	55.7
⑫再生利用業者への処理委託量	0.0
⑬熱回収認定業者への処理委託量	0.0
⑭熱回収認定業者以外の熱回収を行う業者への処理委託量	0.0



計画の実施状況

(産業廃棄物の種類: 金属くず)



自ら直接再生利用した量
② 0.0

自ら直接埋立処分又は海洋投入処分した量
③ 0.0

自ら中間処理した量
④ 0.0

④のうち熱回収を行った量
⑤ 0.0

自ら中間処理した後の残さ量
⑥ 0.0

自ら中間処理により減量した量
⑦ 0.0

自ら中間処理した後に再生利用した量
⑧ 0.0

自ら中間処理した後に自ら埋立処分又は海洋投入処分した量
⑨ 0.0

『直接及び』自ら中間処理した後に処理業者への委託量
⑩ 15.0

⑩のうち優良認定処理業者への処理委託量
⑪ 5.5

⑩のうち再生利用業者への処理委託量
⑫ 15.0

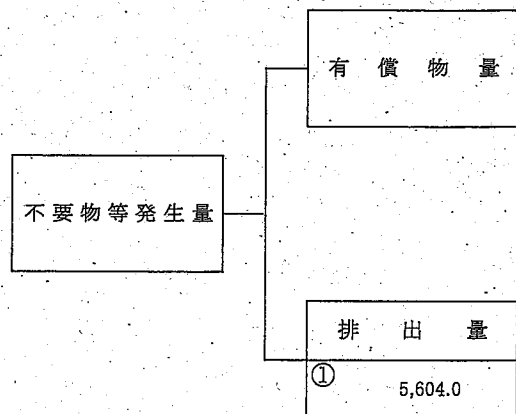
⑩のうち熱回収認定業者への処理委託量
⑬ 0.0

⑩のうち熱回収認定業者以外の熱回収を行う業者への処理委託量
⑭ 0.0

項目	実績値
①排出量	15.0
②+⑧自ら再生利用を行った量	0.0
⑤自ら熱回収を行った量	0.0
⑦自ら中間処理により減量した量	0.0
③+⑨自ら埋立処分又は海洋投入処分を行った量	0.0
⑩全処理委託量	15.0
⑪優良認定処理業者への処理委託量	5.5
⑫再生利用業者への処理委託量	15.0
⑬熱回収認定業者への処理委託量	0.0
⑭熱回収認定業者以外の熱回収を行う業者への処理委託量	0.0

計画の実施状況

(産業廃棄物の種類: 汚泥)



自ら直接再生利用した量
② 0.0

自ら直接埋立処分又は海洋投入処分した量
③ 0.0

自ら中間処理した後に再生利用した量
⑧ 0.0

項目	実績値
①排出量	5,604.0
②+⑧自ら再生利用を行った量	0.0
⑤自ら熱回収を行った量	0.0
⑦自ら中間処理により減量した量	0.0
③+⑨自ら埋立処分又は海洋投入処分を行った量	0.0
⑩全処理委託量	5,604.0
⑪優良認定処理業者への処理委託量	18.0
⑫再生利用業者への処理委託量	5,604.0
⑬熱回収認定業者への処理委託量	0.0
⑭熱回収認定業者以外の熱回収を行う業者への処理委託量	0.0

自ら中間処理した量
④ 0.0

④のうち熱回収を行った量
⑤ 0.0

自ら中間処理した後の残存量
⑥ 0.0

自ら中間処理により減量した量
⑦ 0.0

自ら中間処理した後自ら埋立処分又は海洋投入処分した量
⑨ 0.0

『直接及び』自ら中間処理した後処理業者への委託量
⑩ 5,604.0

⑩のうち優良認定処理業者への処理委託量
⑪ 18.0

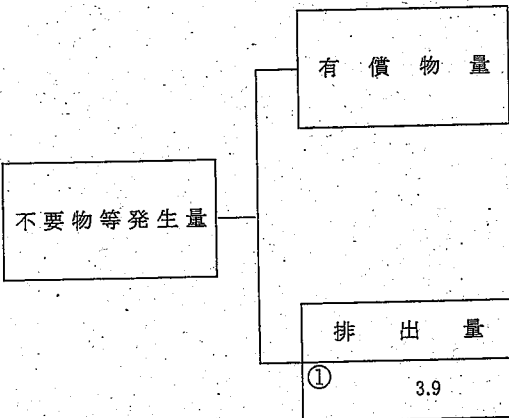
⑩のうち再生利用業者への処理委託量
⑫ 5,604.0

⑩のうち熱回収認定業者への処理委託量
⑬ 0.0

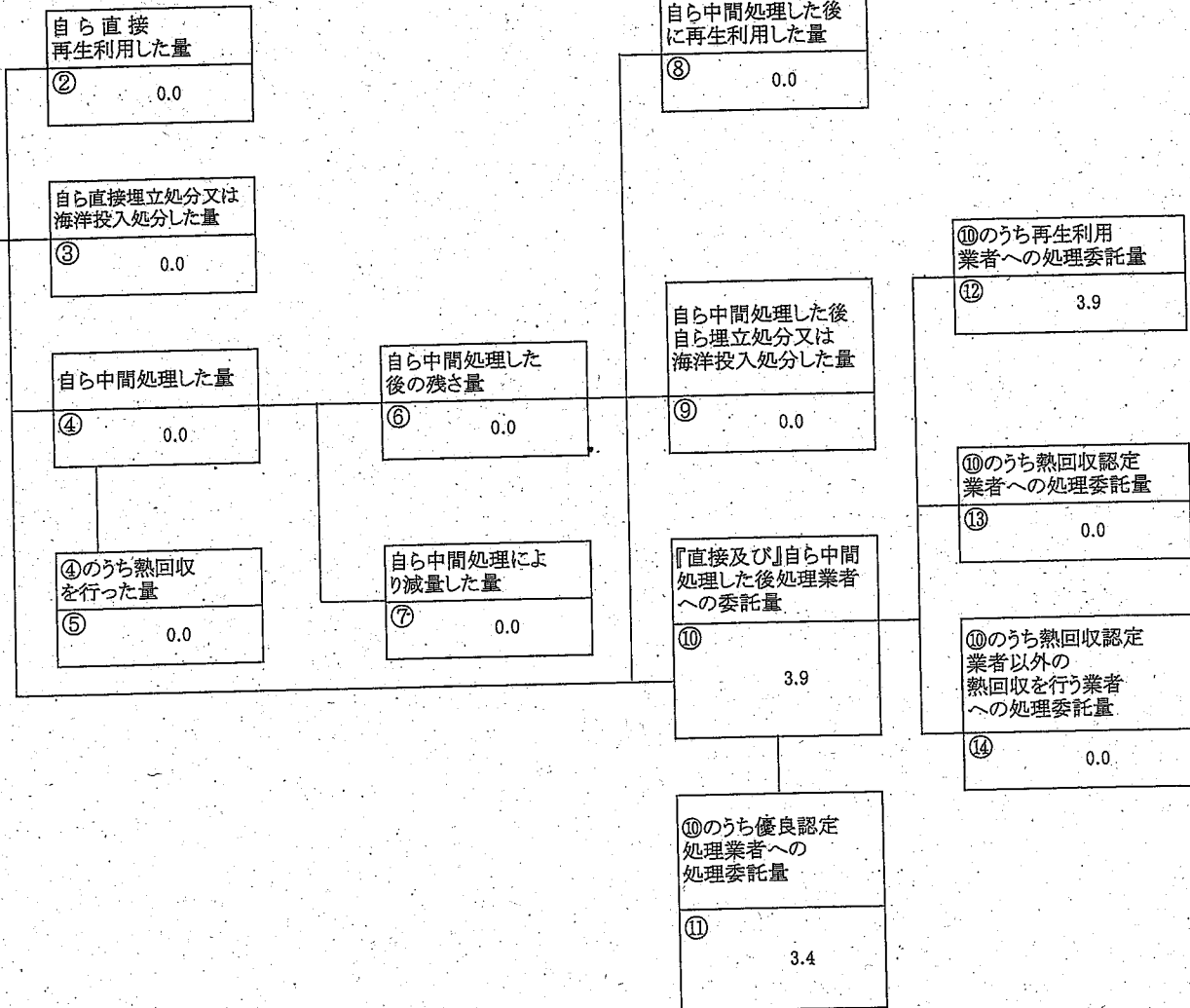
⑩のうち熱回収認定業者以外の熱回収を行う業者への処理委託量
⑭ 0.0

計画の実施状況

(産業廃棄物の種類: 紙くず)

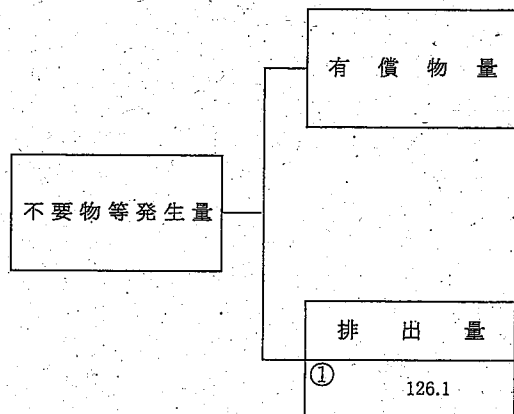


項目	実績値
①排出量	3.9
②+⑧自ら再生利用を行った量	0.0
⑤自ら熱回収を行った量	0.0
⑦自ら中間処理により減量した量	0.0
③+⑨自ら埋立処分又は海洋投入処分を行った量	0.0
⑩全処理委託量	3.9
⑪優良認定処理業者への処理委託量	3.4
⑫再生利用業者への処理委託量	3.9
⑬熱回収認定業者への処理委託量	0.0
⑭熱回収認定業者以外の熱回収を行う業者への処理委託量	0.0



計画の実施状況

(産業廃棄物の種類: 木くず)



項目	実績値
①排出量	126.1
②+⑧自ら再生利用を行った量	0.0
⑤自ら熱回収を行った量	0.0
⑦自ら中間処理により減量した量	0.0
③+⑨自ら埋立処分又は海洋投入処分を行った量	0.0
⑩全処理委託量	126.1
⑪優良認定処理業者への処理委託量	78.8
⑫再生利用業者への処理委託量	126.1
⑬熱回収認定業者への処理委託量	0.0
⑭熱回収認定業者以外の熱回収を行う業者への処理委託量	0.0

自ら直接再生利用した量
② 0.0

自ら直接埋立処分又は海洋投入処分した量
③ 0.0

自ら中間処理した量
④ 0.0

④のうち熱回収を行った量
⑤ 0.0

自ら中間処理した後の残さ量
⑥ 0.0

自ら中間処理により減量した量
⑦ 0.0

自ら中間処理した後に再生利用した量
⑧ 0.0

自ら中間処理した後自ら埋立処分又は海洋投入処分した量
⑨ 0.0

『直接及び』自ら中間処理した後処理業者への委託量
⑩ 126.1

⑩のうち優良認定処理業者への処理委託量
⑪ 78.8

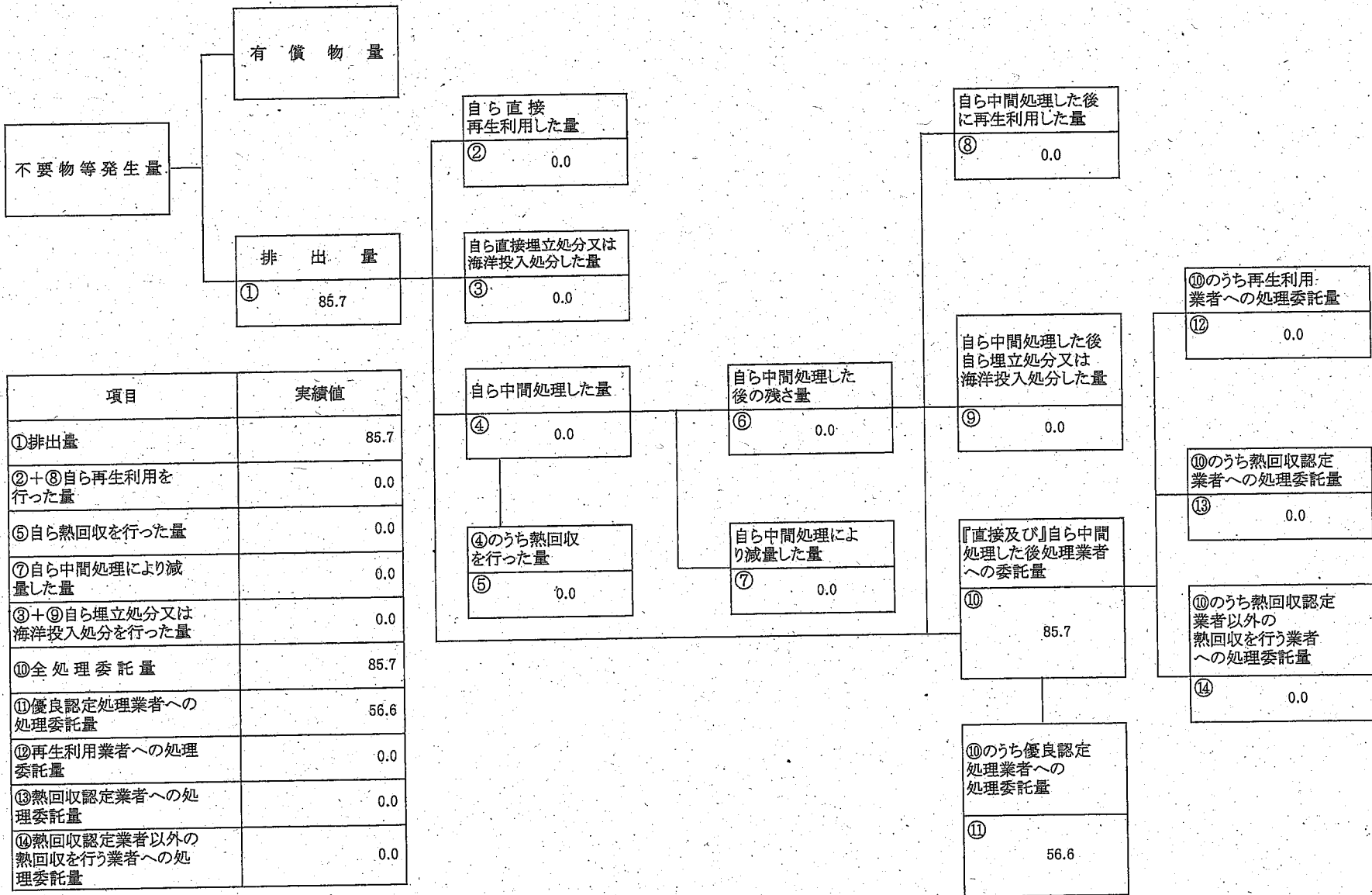
⑩のうち再生利用業者への処理委託量
⑫ 126.1

⑩のうち熱回収認定業者への処理委託量
⑬ 0.0

⑩のうち熱回収認定業者以外の熱回収を行う業者への処理委託量
⑭ 0.0

計画の実施状況

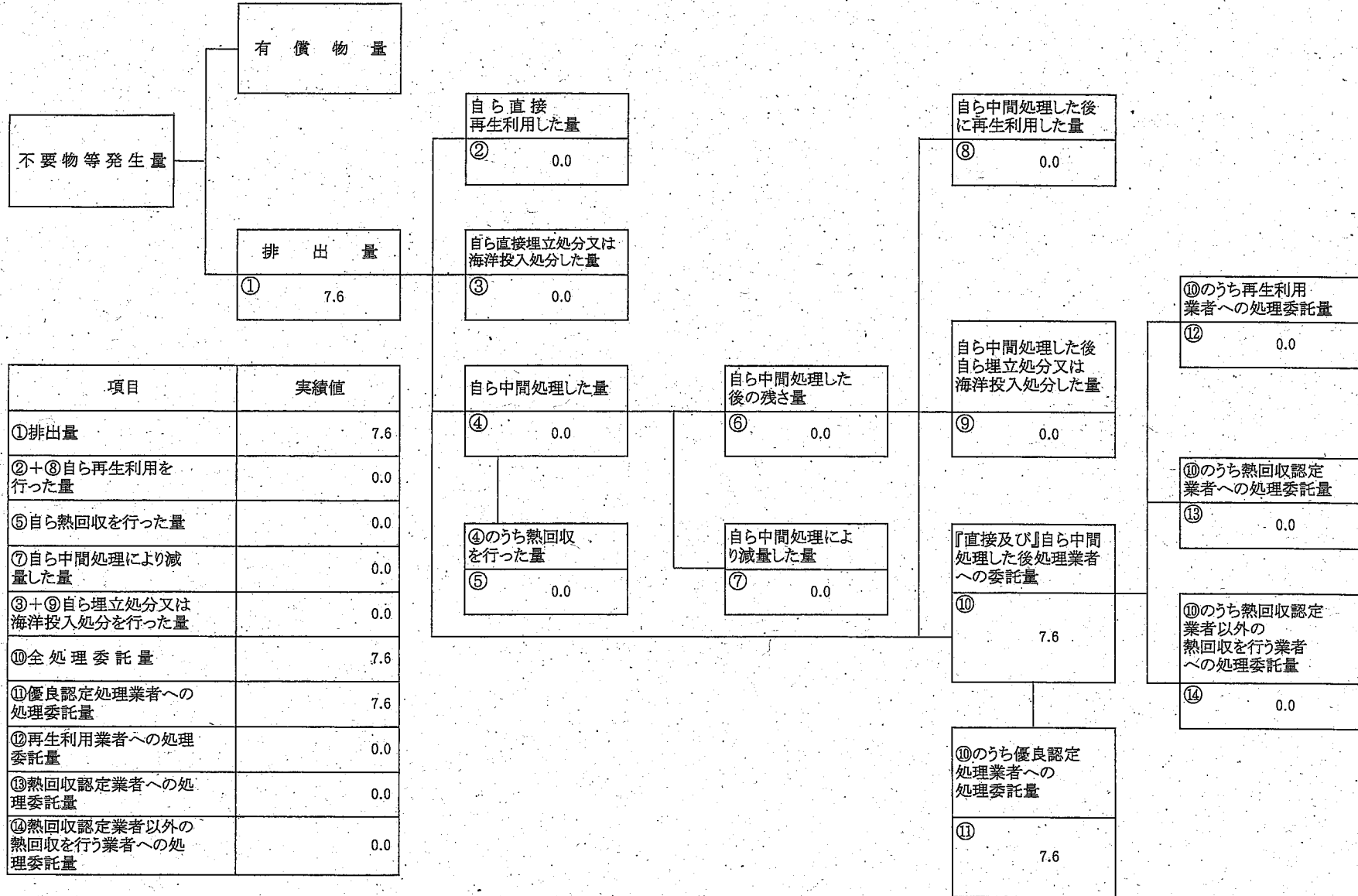
(産業廃棄物の種類: 廃石膏ボード)



項目	実績値
①排出量	85.7
②+③自ら再生利用を行った量	0.0
⑤自ら熱回収を行った量	0.0
⑦自ら中間処理により減量した量	0.0
③+④自ら埋立処分又は海洋投入処分を行った量	0.0
⑩全処理委託量	85.7
⑪優良認定処理業者への処理委託量	56.6
⑫再生利用業者への処理委託量	0.0
⑬熱回収認定業者への処理委託量	0.0
⑭熱回収認定業者以外の熱回収を行う業者への処理委託量	0.0

計画の実施状況

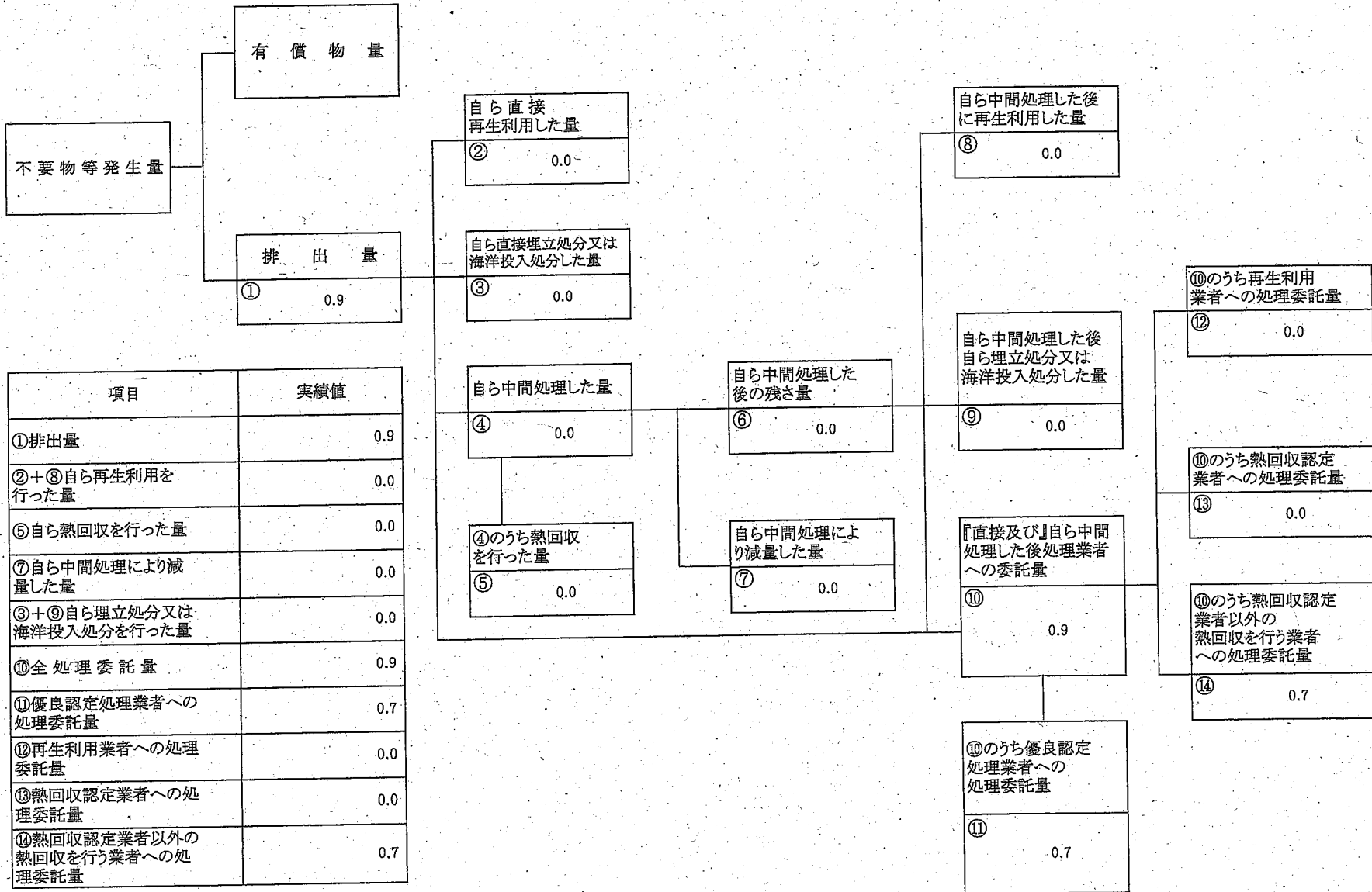
(産業廃棄物の種類: 廃油)



項目	実績値
①排出量	7.6
②+⑧自ら再生利用を行った量	0.0
⑤自ら熱回収を行った量	0.0
⑦自ら中間処理により減量した量	0.0
③+⑨自ら埋立処分又は海洋投入処分を行った量	0.0
⑩全処理委託量	7.6
⑪優良認定処理業者への処理委託量	7.6
⑫再生利用業者への処理委託量	0.0
⑬熱回収認定業者への処理委託量	0.0
⑭熱回収認定業者以外の熱回収を行う業者への処理委託量	0.0

計画の実施状況

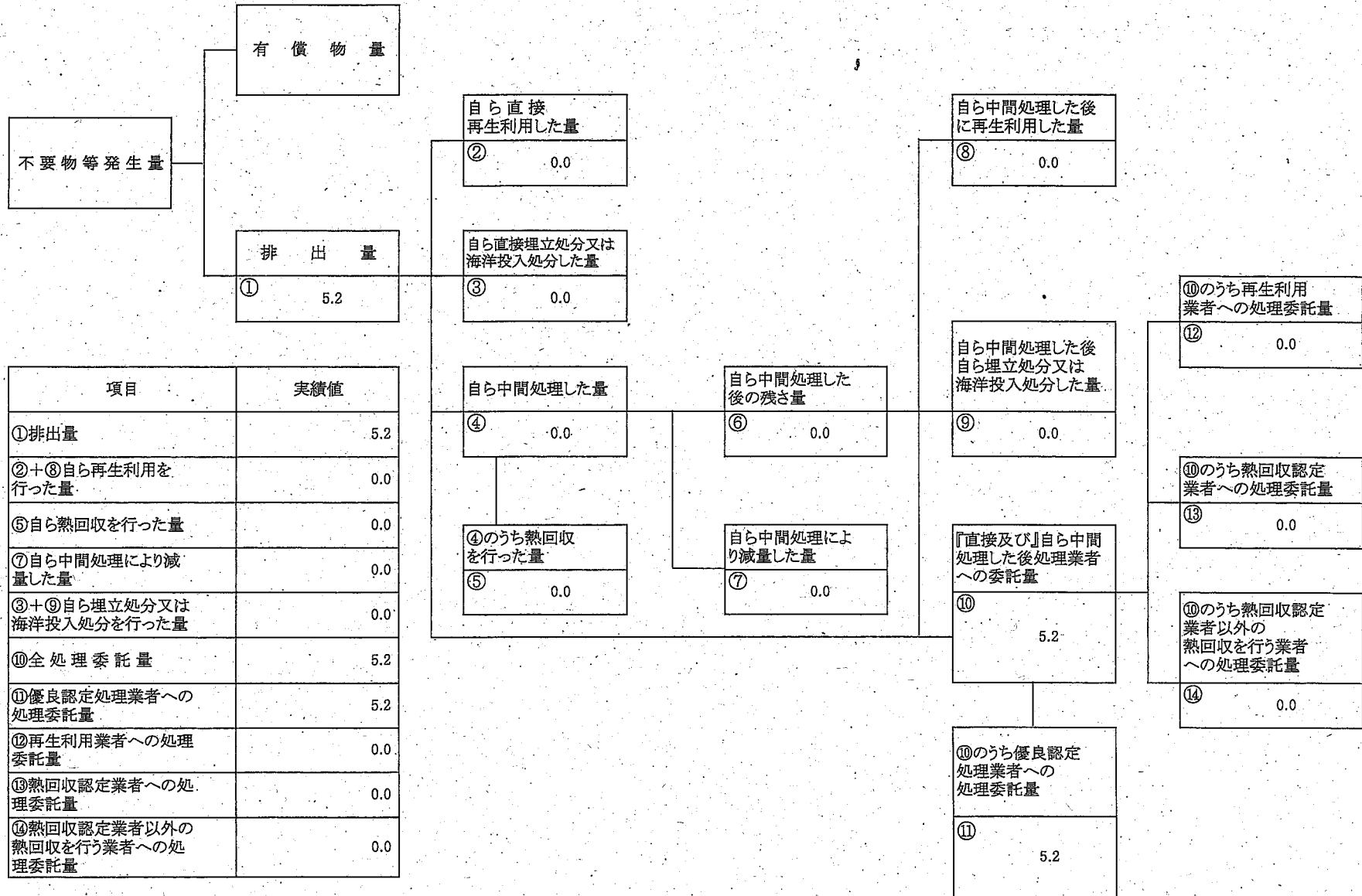
(産業廃棄物の種類: 水銀使用産廃(蛍光灯))



項目	実績値
①排出量	0.9
②+⑧自ら再生利用を行った量	0.0
⑤自ら熱回収を行った量	0.0
⑦自ら中間処理により減量した量	0.0
③+⑨自ら埋立処分又は海洋投入処分を行った量	0.0
⑩全処理委託量	0.9
⑪優良認定処理業者への処理委託量	0.7
⑫再生利用者への処理委託量	0.0
⑬熱回収認定業者への処理委託量	0.0
⑭熱回収認定業者以外の熱回収を行う業者への処理委託量	0.7

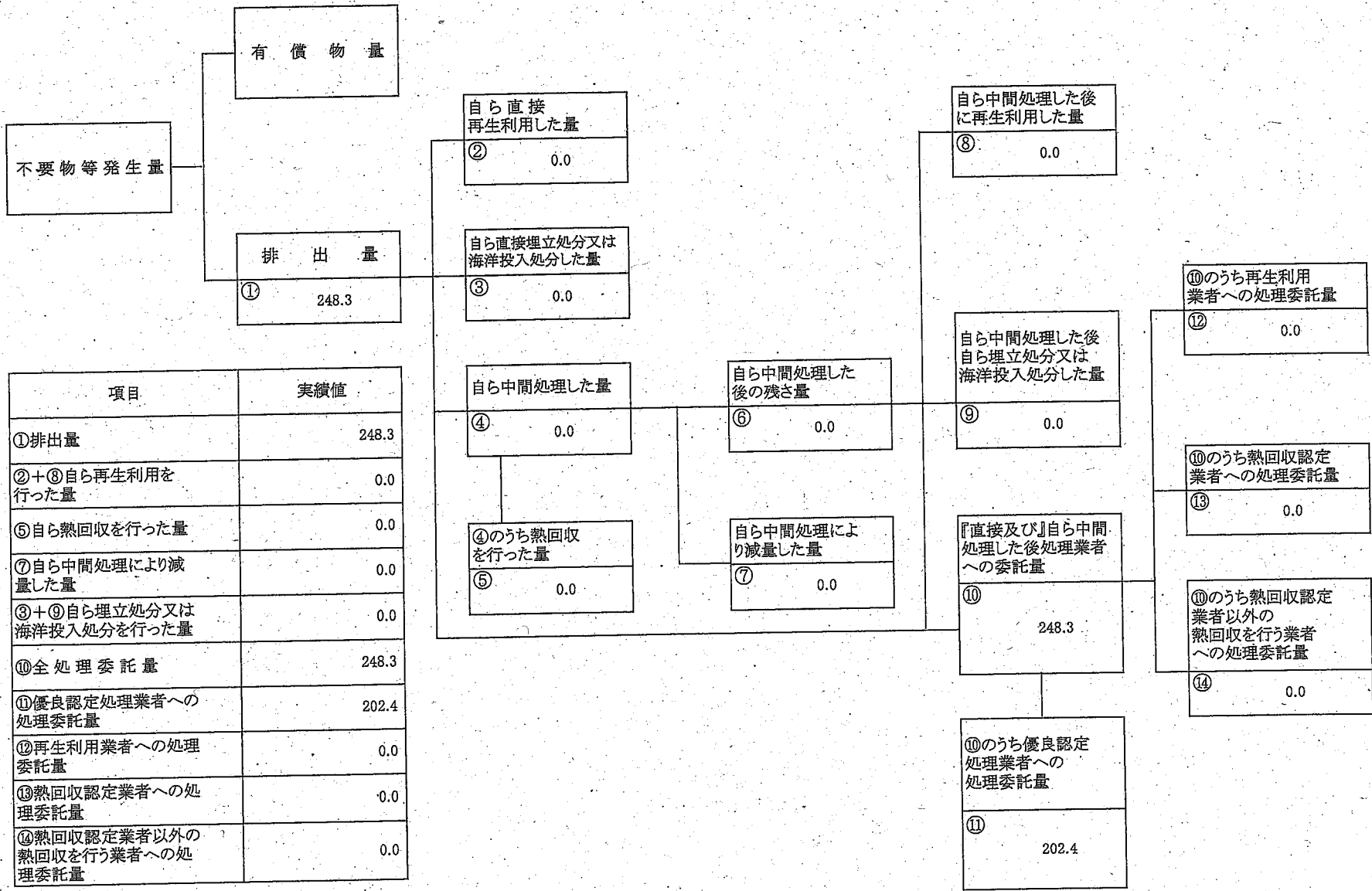
計画の実施状況

(産業廃棄物の種類: 混廃(安定型のみ))



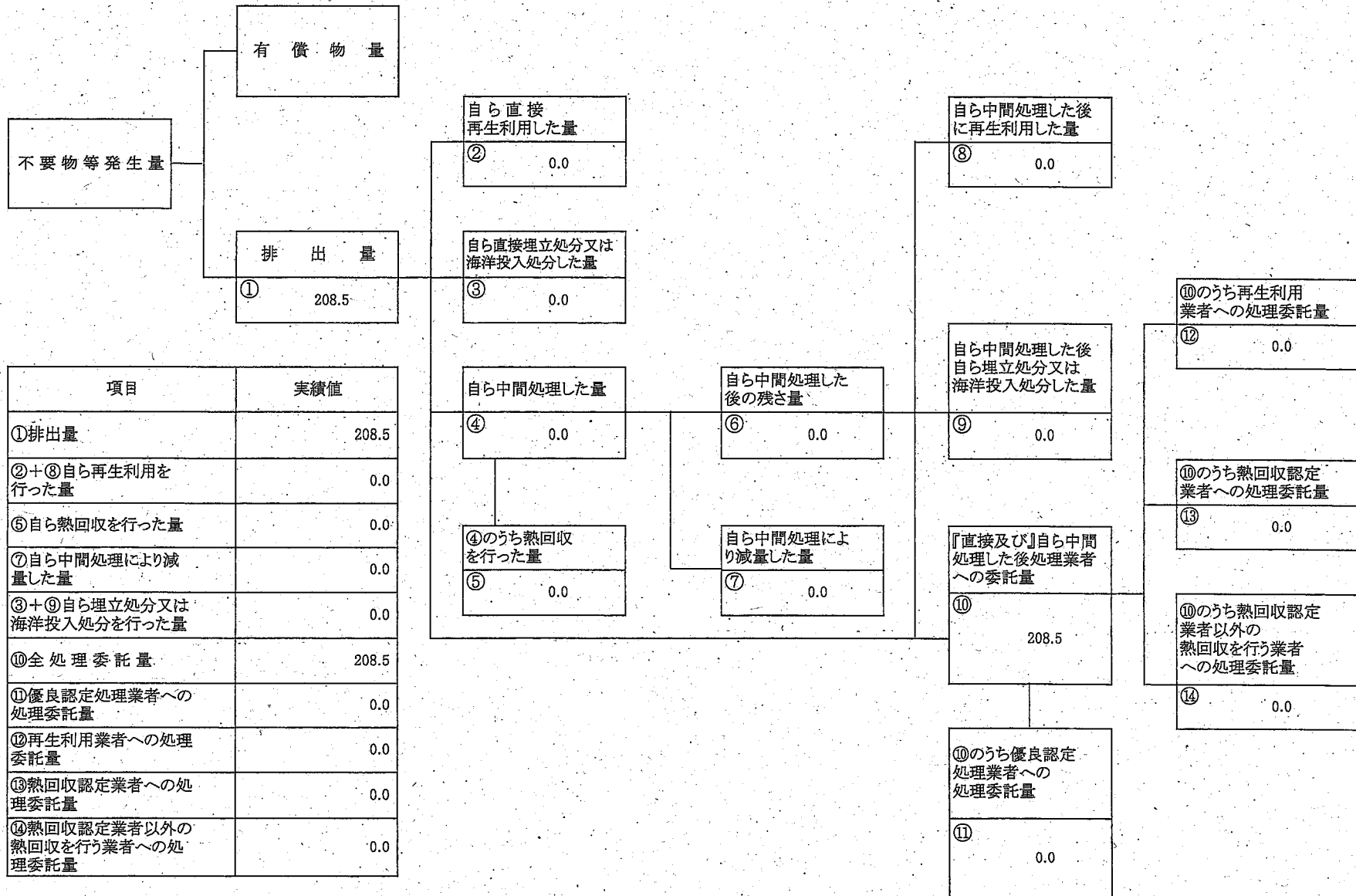
計画の実施状況

(産業廃棄物の種類: 混廃(管理型含む))



計画の実施状況

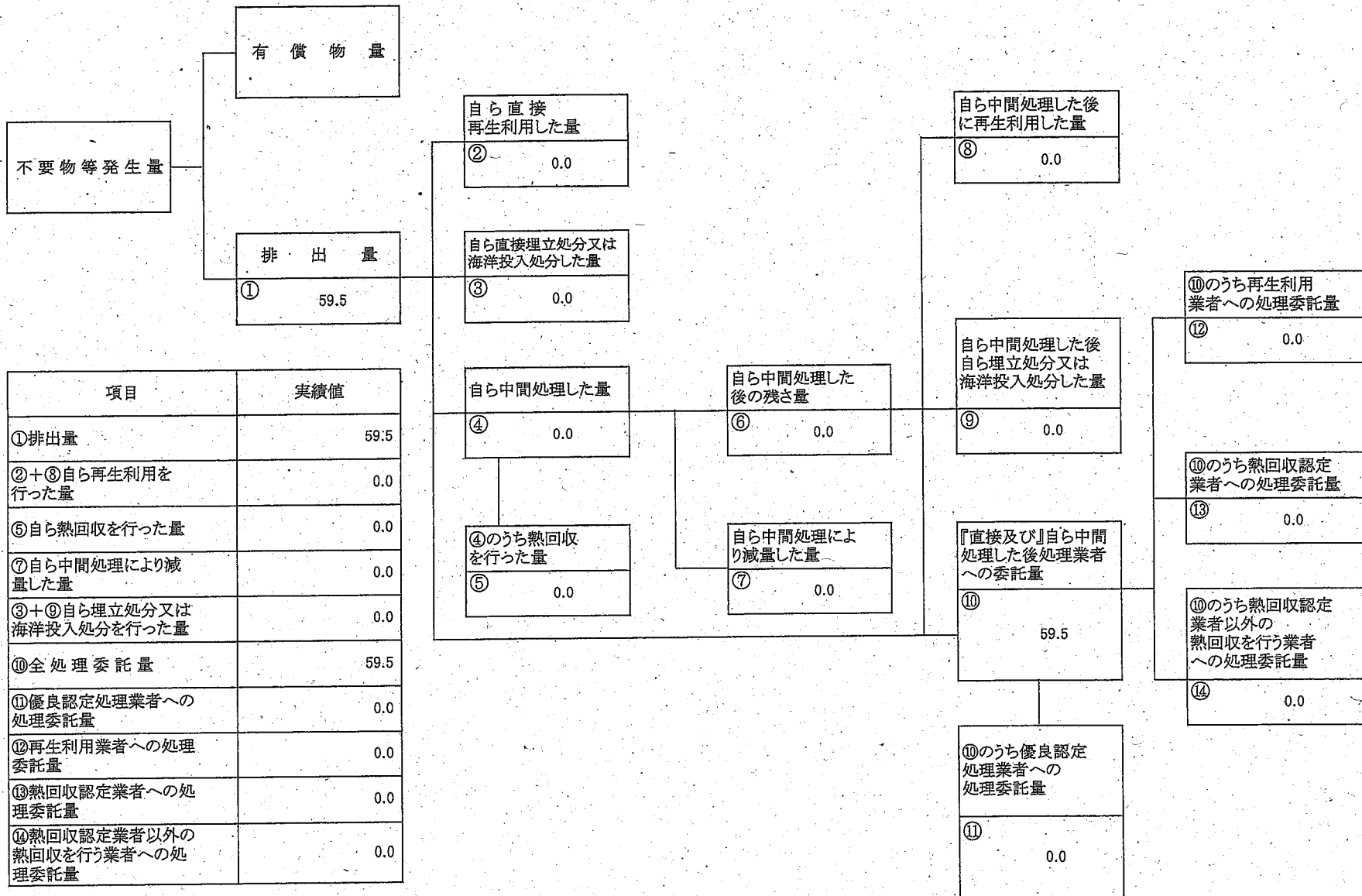
(産業廃棄物の種類: 石綿含有産廃(がれき類))



項目	実績値
①排出量	208.5
②+⑧自ら再生利用を行った量	0.0
⑤自ら熱回収を行った量	0.0
⑦自ら中間処理により減量した量	0.0
③+⑨自ら埋立処分又は海洋投入処分を行った量	0.0
⑩全処理委託量	208.5
⑪優良認定処理業者への処理委託量	0.0
⑫再生利用業者への処理委託量	0.0
⑬熱回収認定業者への処理委託量	0.0
⑭熱回収認定業者以外の熱回収を行う業者への処理委託量	0.0

計画の実施状況

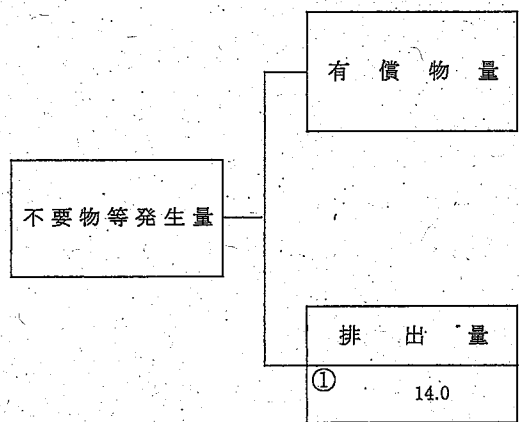
(産業廃棄物の種類: 石綿含有産廃(ガラス陶磁器くず))



項目	実績値
①排出量	59.5
②+⑧自ら再生利用を行った量	0.0
⑤自ら熱回収を行った量	0.0
⑦自ら中間処理により減量した量	0.0
③+⑨自ら埋立処分又は海洋投入処分を行った量	0.0
⑩全処理委託量	59.5
⑪優良認定処理業者への処理委託量	0.0
⑫再生利用業者への処理委託量	0.0
⑬熱回収認定業者への処理委託量	0.0
⑭熱回収認定業者以外の熱回収を行う業者への処理委託量	0.0

計画の実施状況

(産業廃棄物の種類: 石綿含有産廃(廃プラ))



項目	実績値
①排出量	14.0
②+③自ら再生利用を行った量	0.0
⑤自ら熱回収を行った量	0.0
⑦自ら中間処理により減量した量	0.0
③+⑨自ら埋立処分又は海洋投入処分を行った量	0.0
⑩全処理委託量	14.0
⑪優良認定処理業者への処理委託量	0.0
⑫再生利用業者への処理委託量	0.0
⑬熱回収認定業者への処理委託量	0.0
⑭熱回収認定業者以外の熱回収を行う業者への処理委託量	0.0

自ら直接再生利用した量
② 0.0

自ら直接埋立処分又は海洋投入処分した量
③ 0.0

自ら中間処理した量
④ 0.0

④のうち熱回収を行った量
⑤ 0.0

自ら中間処理した後の残さ量
⑥ 0.0

自ら中間処理により減量した量
⑦ 0.0

自ら中間処理した後に再生利用した量
⑧ 0.0

自ら中間処理した後自ら埋立処分又は海洋投入処分した量
⑨ 0.0

〔直接及び〕自ら中間処理した後処理業者への委託量
⑩ 14.0

⑩のうち優良認定処理業者への処理委託量
⑪ 0.0

⑩のうち再生利用業者への処理委託量
⑫ 0.0

⑩のうち熱回収認定業者への処理委託量
⑬ 0.0

⑩のうち熱回収認定業者以外の熱回収を行う業者への処理委託量
⑭ 0.0

備考

- 1 翌年度の6月30日までに提出すること。
- 2 「事業の種類」の欄には、日本標準産業分類の区分を記入すること。
- 3 「産業廃棄物処理計画における目標値」の欄には、項目ごとに、産業廃棄物処理計画に記載した目標値を記入すること。
- 4 第2面には、前年度の産業廃棄物処理に関して、①～⑭の欄のそれぞれに、(1)から(14)に掲げる量を記入すること。
 - (1) ①欄 当該事業場において生じた産業廃棄物の量
 - (2) ②欄 (1)の量のうち、中間処理をせず直接自ら再生利用した量
 - (3) ③欄 (1)の量のうち、中間処理をせず直接自ら埋立処分又は海洋投入処分した量
 - (4) ④欄 (1)の量のうち、自ら中間処理をした産業廃棄物の当該中間処理前の量
 - (5) ⑤欄 (4)の量のうち、熱回収を行った量
 - (6) ⑥欄 自ら中間処理をした後の量
 - (7) ⑦欄 (4)の量から(6)の量を差し引いた量
 - (8) ⑧欄 (6)の量のうち、自ら利用し、又は他人に売却した量
 - (9) ⑨欄 (6)の量のうち、自ら埋立処分及び海洋投入処分した量
 - (10) ⑩欄 中間処理及び最終処分を委託した量
 - (11) ⑪欄 (10)の量のうち、優良認定処理業者(廃棄物の処理及び清掃に関する法律施行令第6条の11第2号に該当する者)への処理委託量
 - (12) ⑫欄 (10)の量のうち、処理業者への再生利用委託量
 - (13) ⑬欄 (10)の量のうち、認定熱回収施設設置者(廃棄物の処理及び清掃に関する法律第15条の3の3第1項の認定を受けた者)である処理業者への焼却処理委託量
 - (14) ⑭欄 (10)の量のうち、認定熱回収施設設置者以外の熱回収を行っている処理業者への焼却処理委託量
- 5 第2面の左下の表には、項目ごとに、産業廃棄物処理計画に記載したそれぞれの実績値を記入すること。
- 6 産業廃棄物の種類が2以上あるときは、産業廃棄物の種類ごとに、第2面の例により産業廃棄物処理計画の実施状況を明らかにした書面を作成し、当該書面を添付すること。
- 7 ※欄には、記入しないこと。