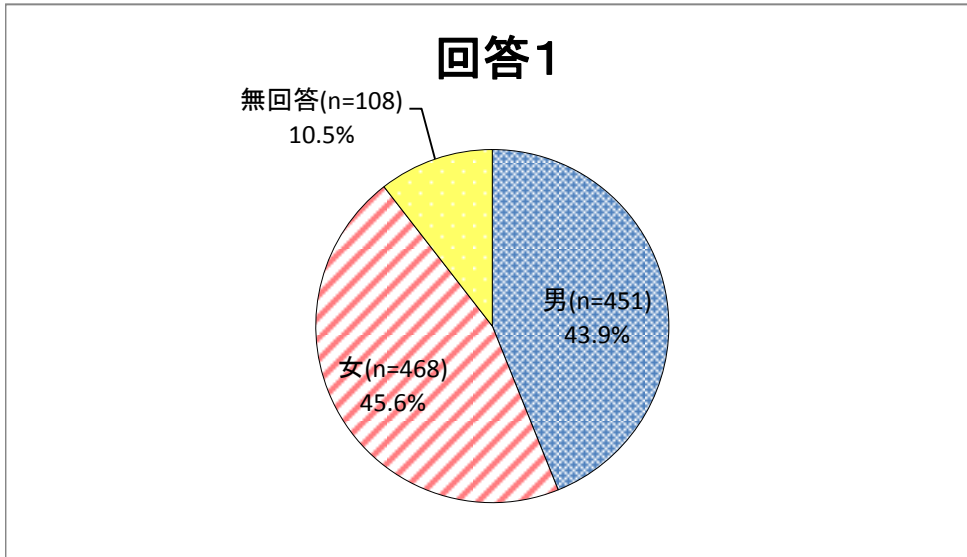
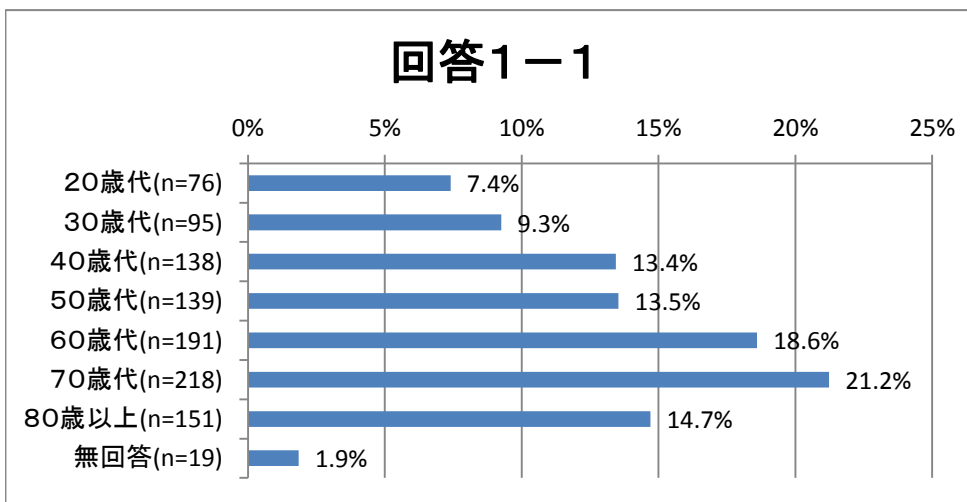


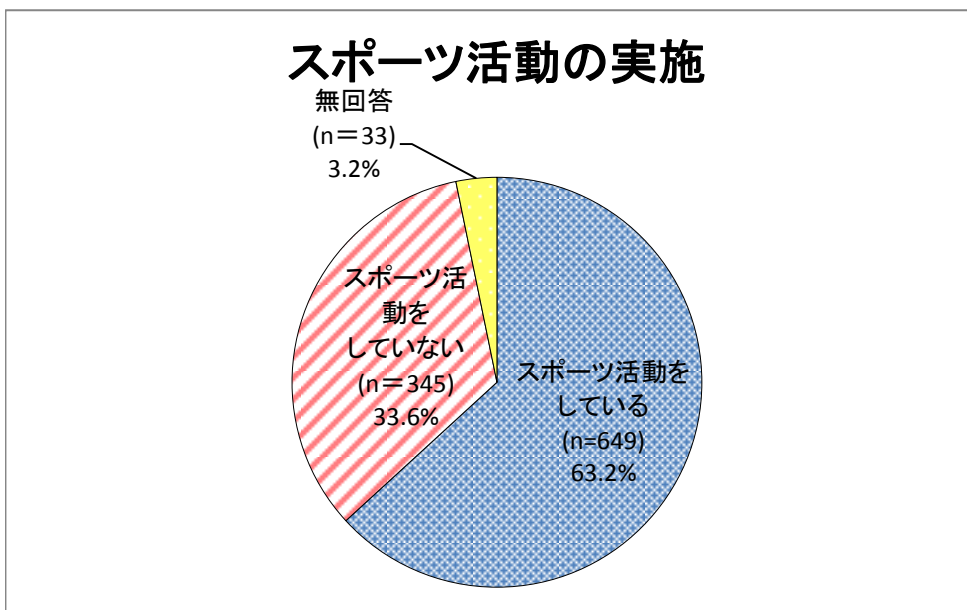
質問1 性別と年齢をお聞かせください。



回答者の性別
○男女ともほぼ同数の回答があった。

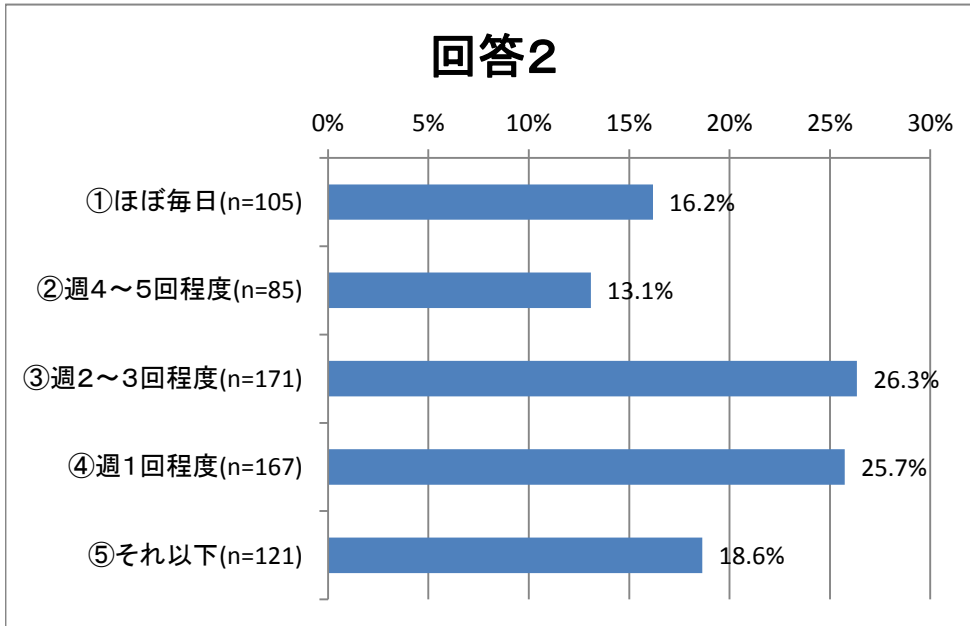


回答者の年齢構成
○20歳代・30歳代は、10%以下の回答率であった。
○60～80歳以上を合わせると、54.5%の高い回答率であった。
○高齢者の意見を多く反映している。



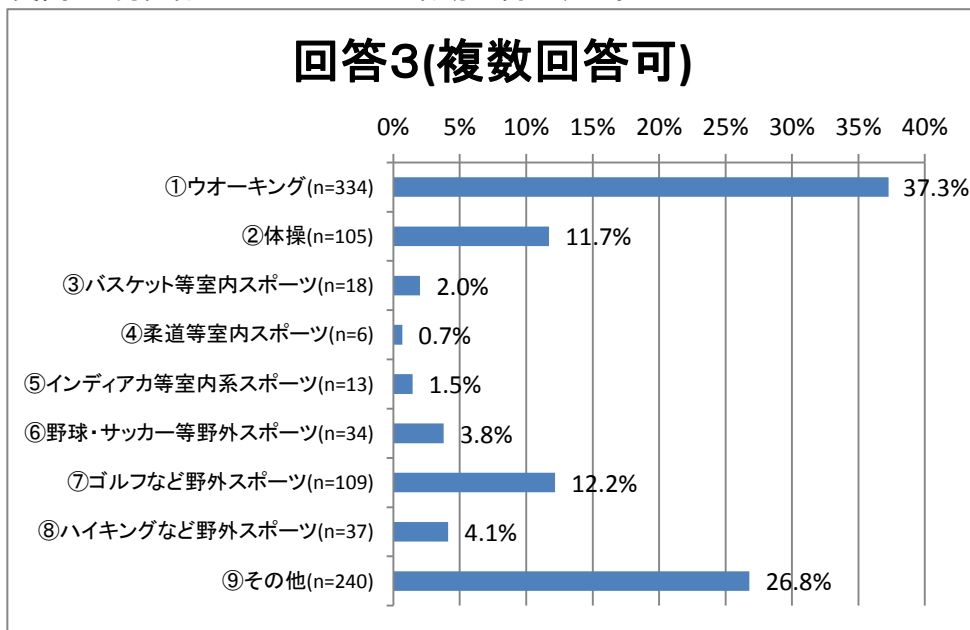
スポーツ活動の実施
○63.2%の人は現在スポーツ活動をしている。

現在、スポーツ活動をしている方がお答えください。
 質問2 現在、スポーツ活動をどれくらい行っていますか。



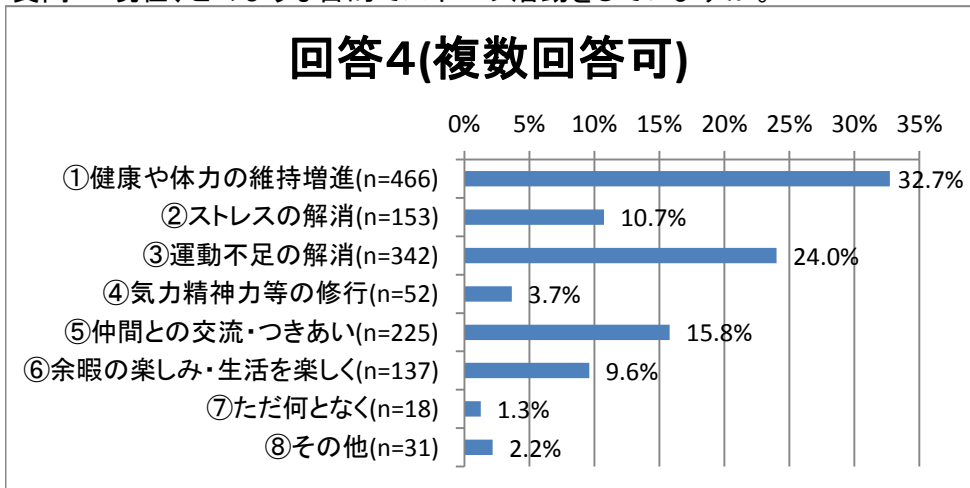
スポーツを週にどれくらいやっているか。
 ○スポーツ活動をしている人の中で、81.3%の人は週1回以上活動をしている。
 ○スポーツ活動をしている市民の中で、55.6%の人は週2回以上スポーツをしている。
 ○スポーツをしている人の総数n=649

質問3 現在行っているスポーツ活動は何ですか。



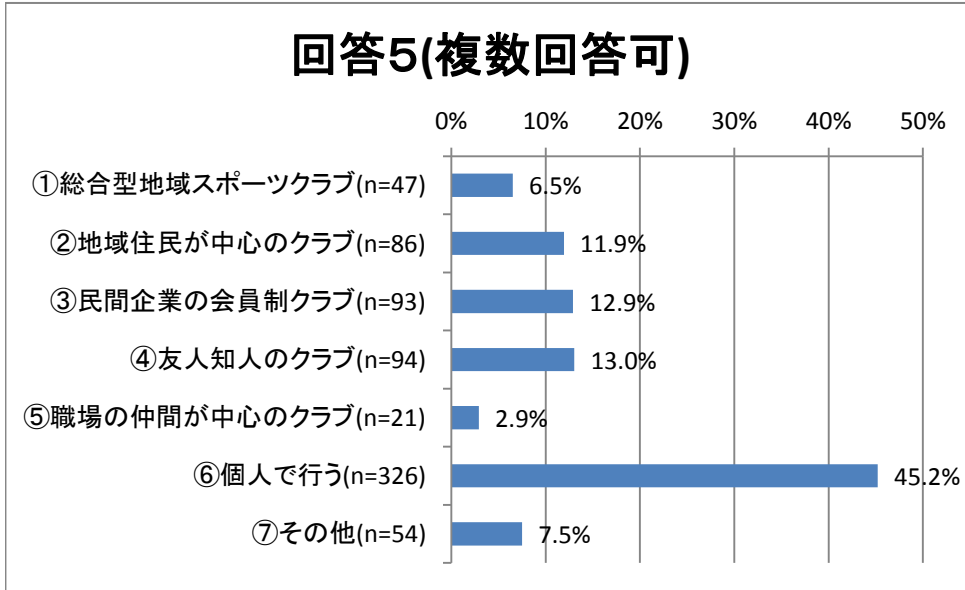
スポーツの種目
 ○ウオーキングや体操等一人で始められるスポーツに集中している。特別な用具や決まった場所が必要なスポーツには、参加者が少ない。

質問4 現在、どのような目的でスポーツ活動をしていますか。



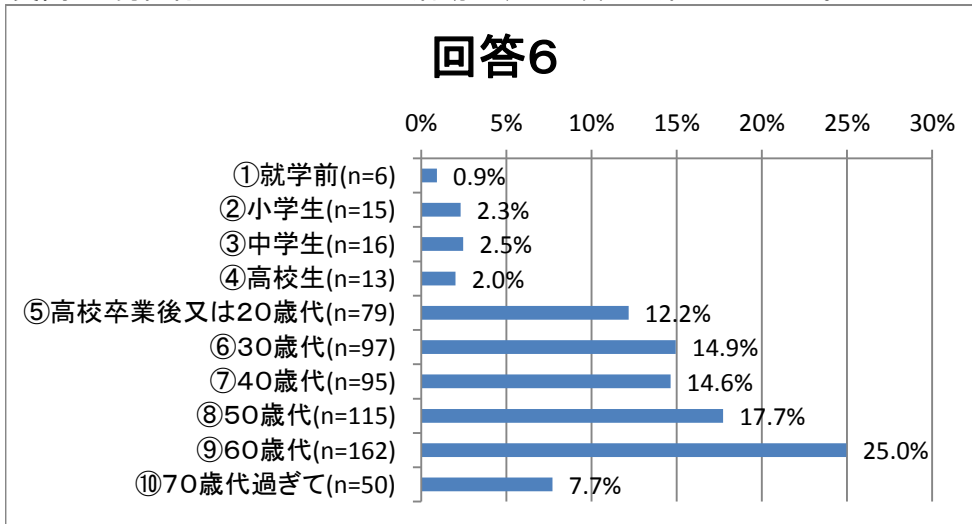
スポーツ活動の目的
 ○自分の健康維持増進や運動不足の解消等、健康に重点が置かれている。
 ○目的意識を持ってスポーツをしている人が多い。

質問5 現在、どのような形態のスポーツ活動をしていますか。



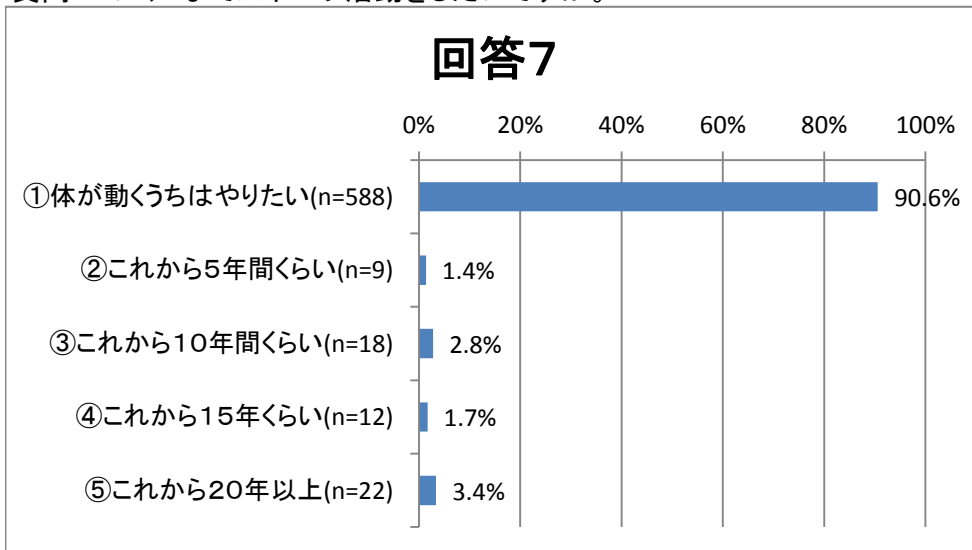
スポーツ活動の形態
○45.2%の人が個人でスポーツを楽しんでいる。

質問6 現在行っているスポーツ活動は、いつ頃から始めましたか。



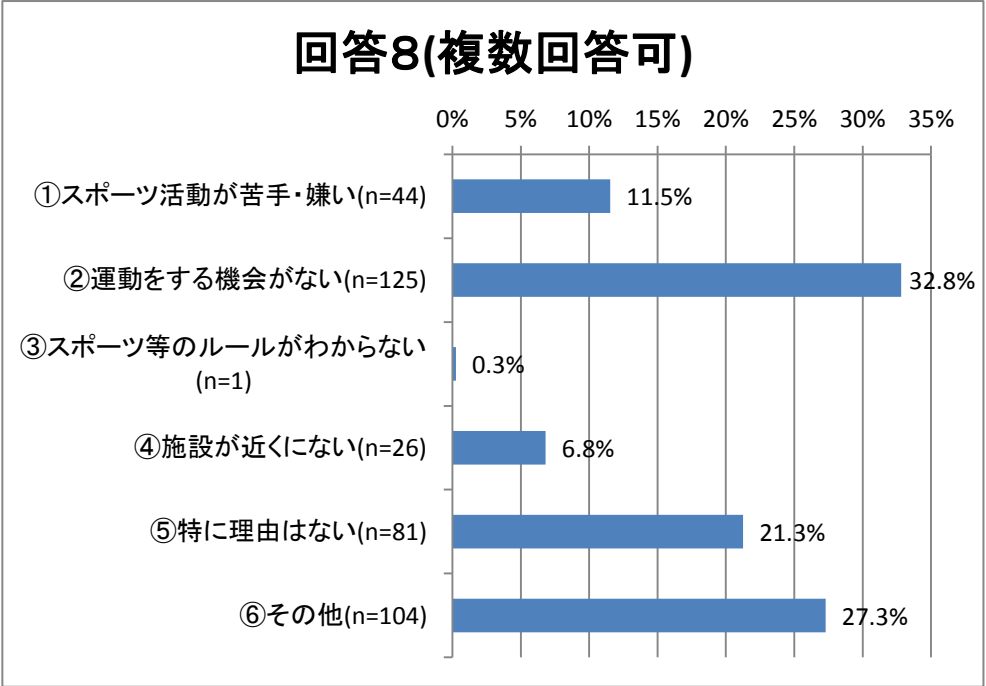
いつ頃から始めたのか。
○ほとんどの人が、成人や社会人になってから始めたスポーツを行っている。

質問7 いくつまでスポーツ活動をしたいですか。



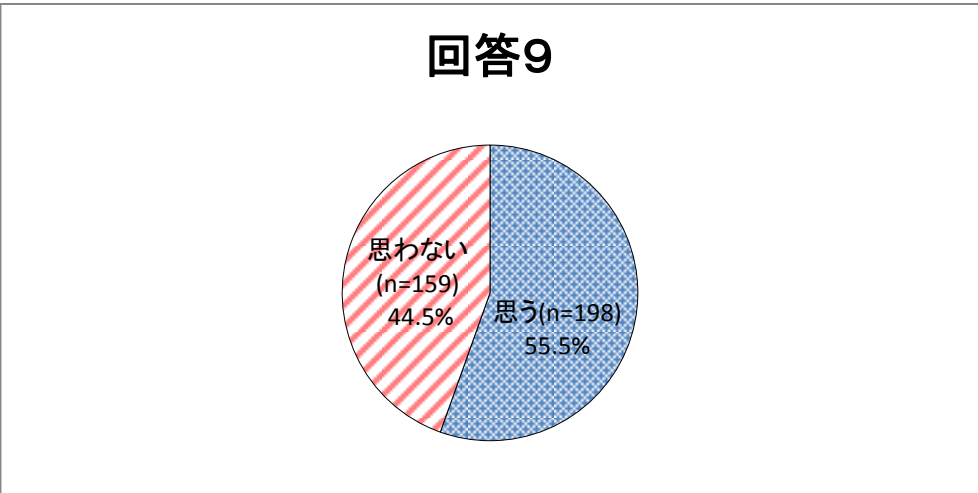
いくつまでしたいか。
○90.6%以上の人が体が動くうちは、スポーツをしたいと考えている。

現在、スポーツ活動をしていない方がお答えください。
 質問8 現在スポーツ活動を行っていない理由は何ですか。



行っていない理由
 ○運動の機会がないの回答者が32.8%で最も多い。

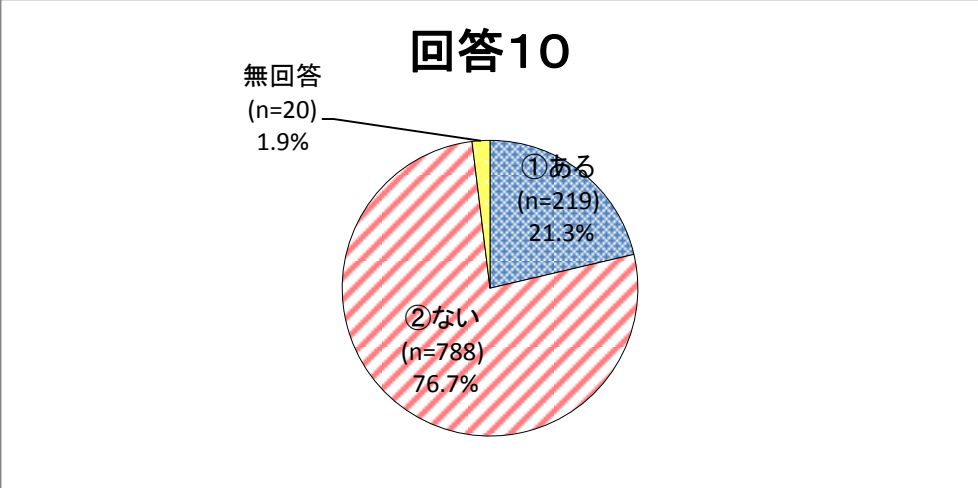
質問9 これからスポーツ活動を始めたいと思いますか。



これからスポーツを
 したいと思うか。
 ○現在スポーツ活動をしていない人の中にも、スポーツをしたいと望む人が55.5%いる。

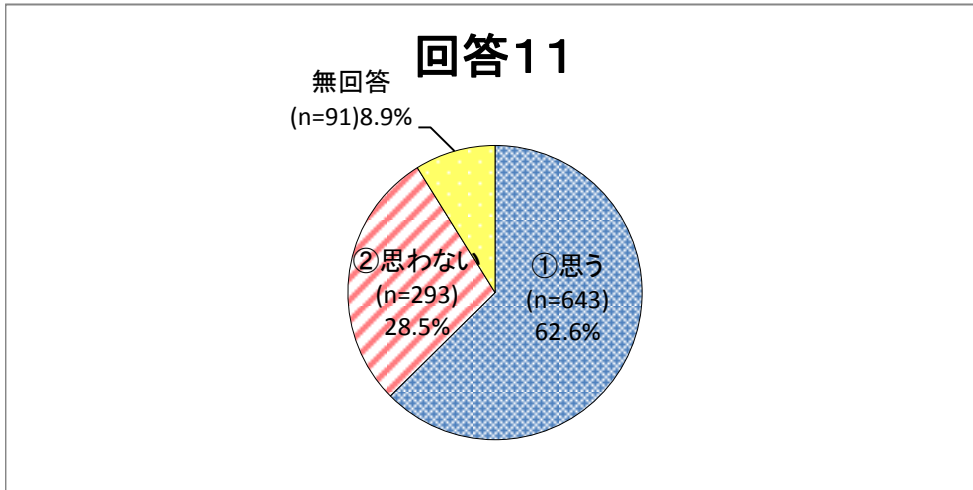
全員お答えください

質問10 高齢者や障害のある方と一緒にスポーツ活動をしたことがありますか。



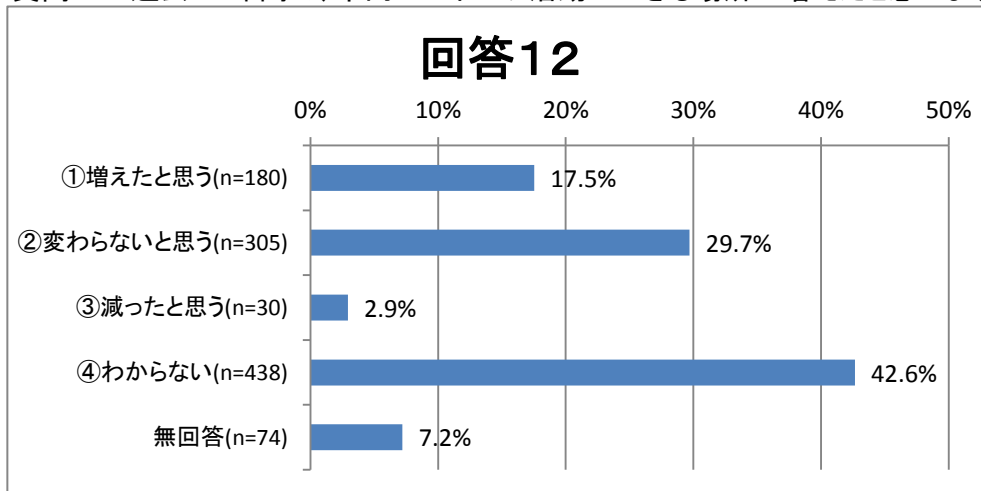
高齢者や障害者との
 スポーツ体験
 ○高齢者や障害者と一緒にスポーツを経験したことがある人は、21.3%であった。

質問11 お住まいの近くにワンコイン(500円)で、1日スポーツ活動を楽しめる場所があったら参加したいと思いますか。



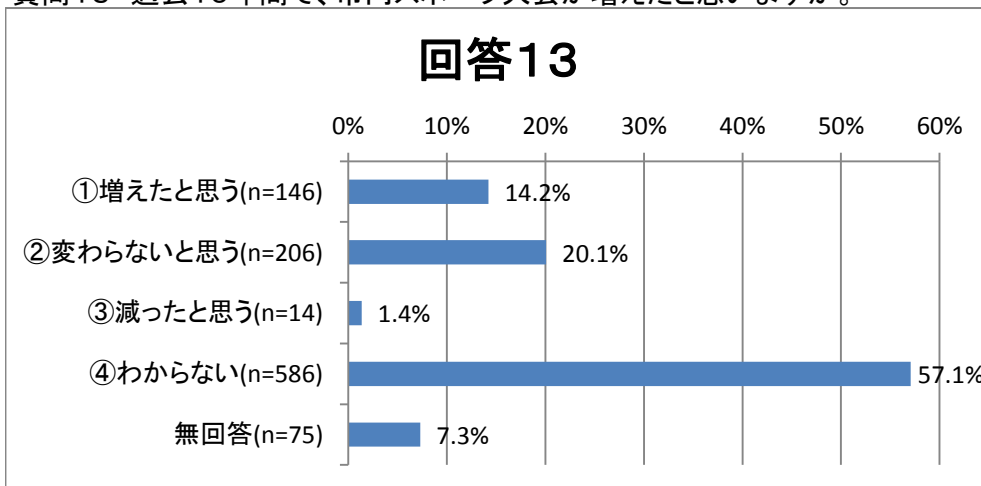
500円でスポーツ
○ワンコインでスポーツが楽しめる、機会や場が提供できれば、62.6%の人の参加が期待できる。

質問12 過去10年間で、市内でスポーツ活動のできる場所が増えたと思いますか



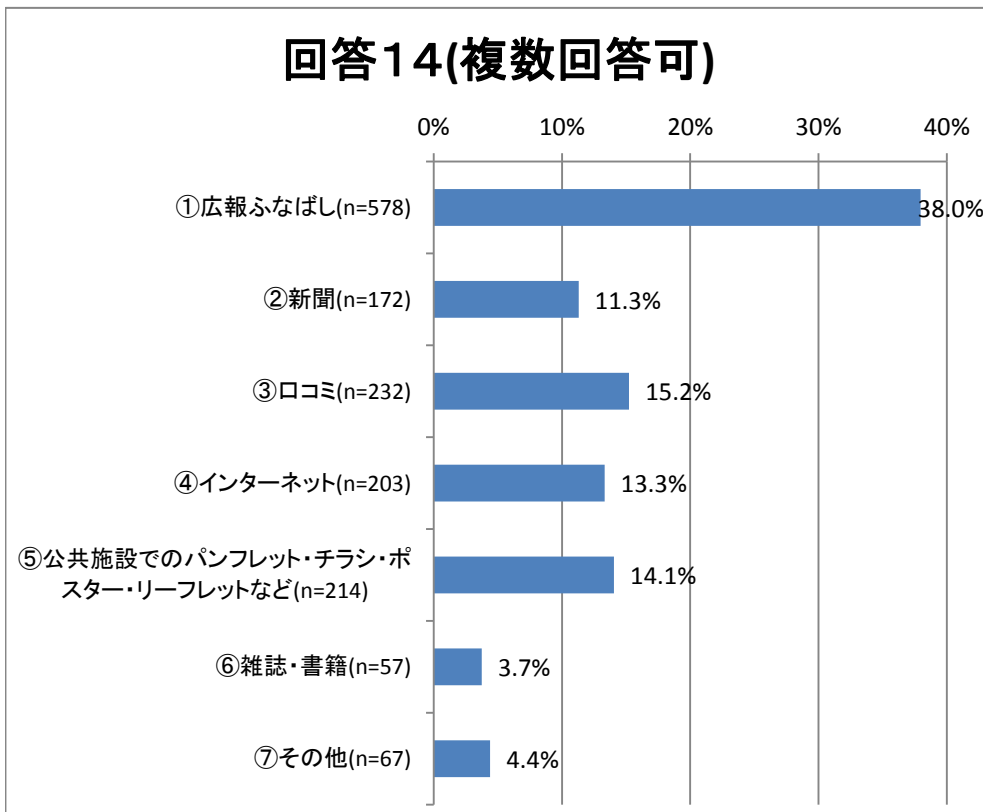
スポーツのできる場所が10年間で増えたか。
○変わらないや増えたと思っている人は47.2%である。

質問13 過去10年間で、市内スポーツ大会が増えたと思いますか。



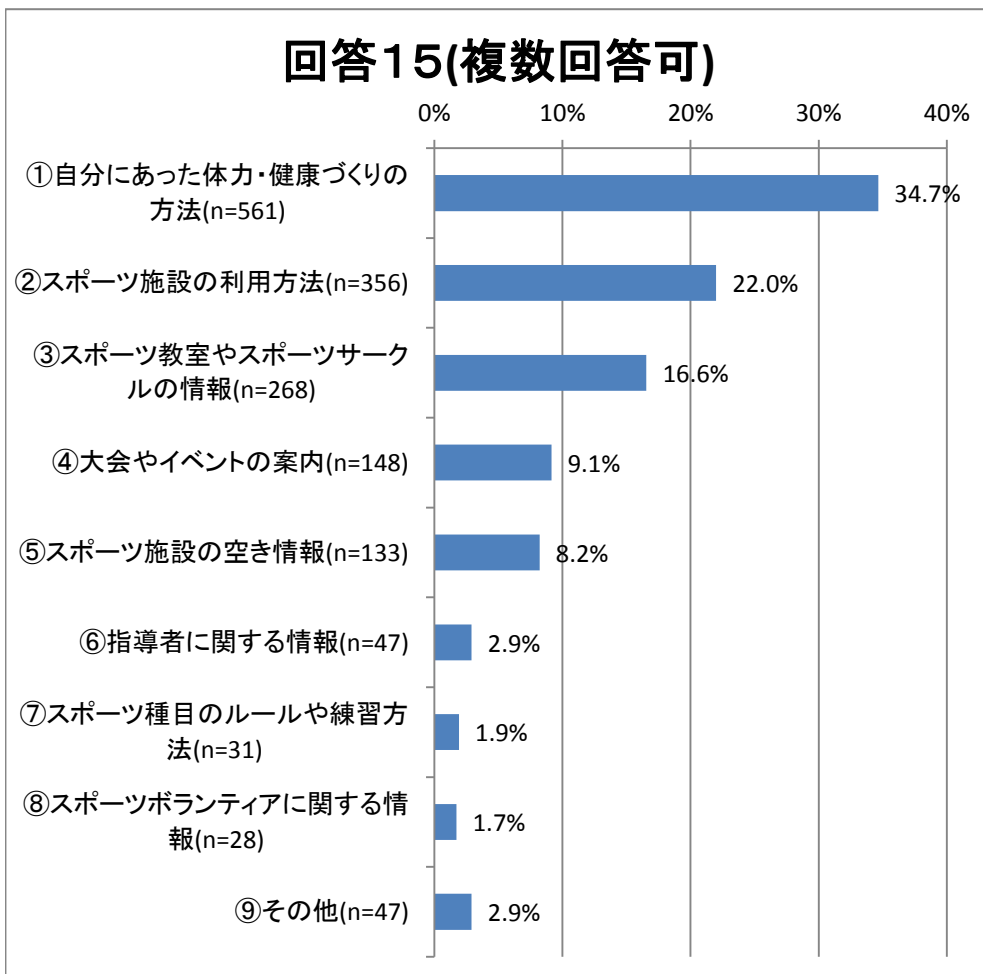
スポーツ大会が10年間で増えたか。
○増えたと思うと変わらないと思うを合わせると34.3%になる。

質問14 現在、スポーツ活動に関する情報は、どのようなもので入手しますか。



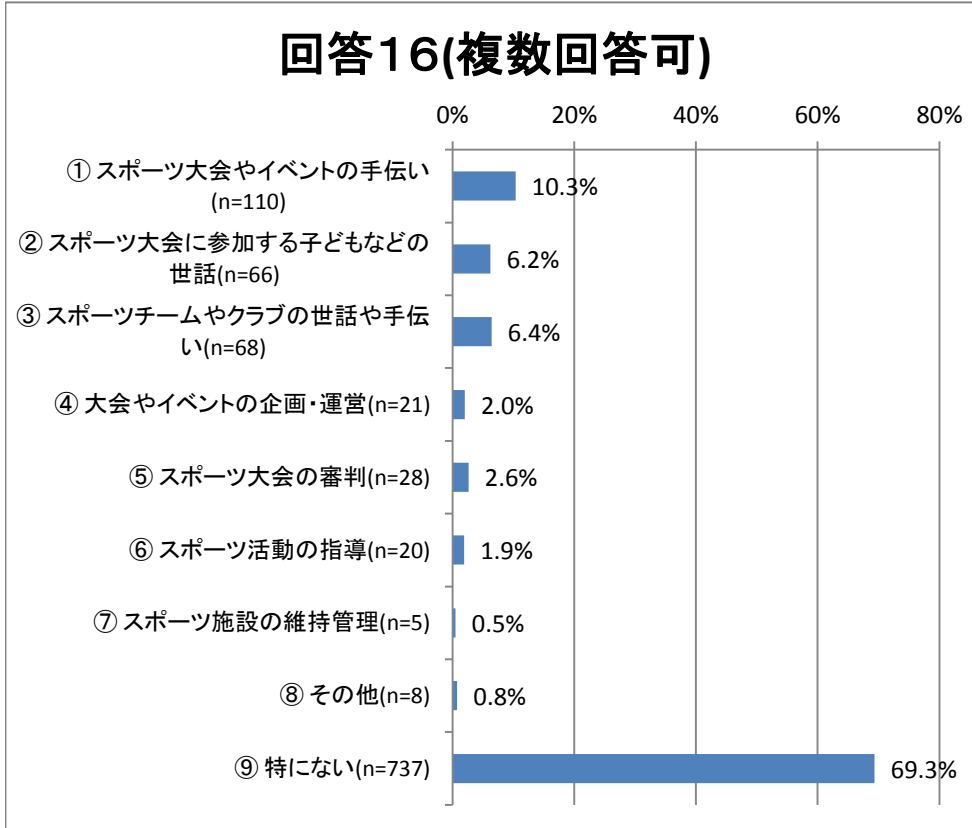
情報の入手先
 ○ 広報ふなばしから情報を得ている人が一番多く、38%
 ○ 口コミ・インターネット・パンフレットを合わせると42.6%

質問15 スポーツ活動に関して入手したい情報は、どのような内容のものですか。



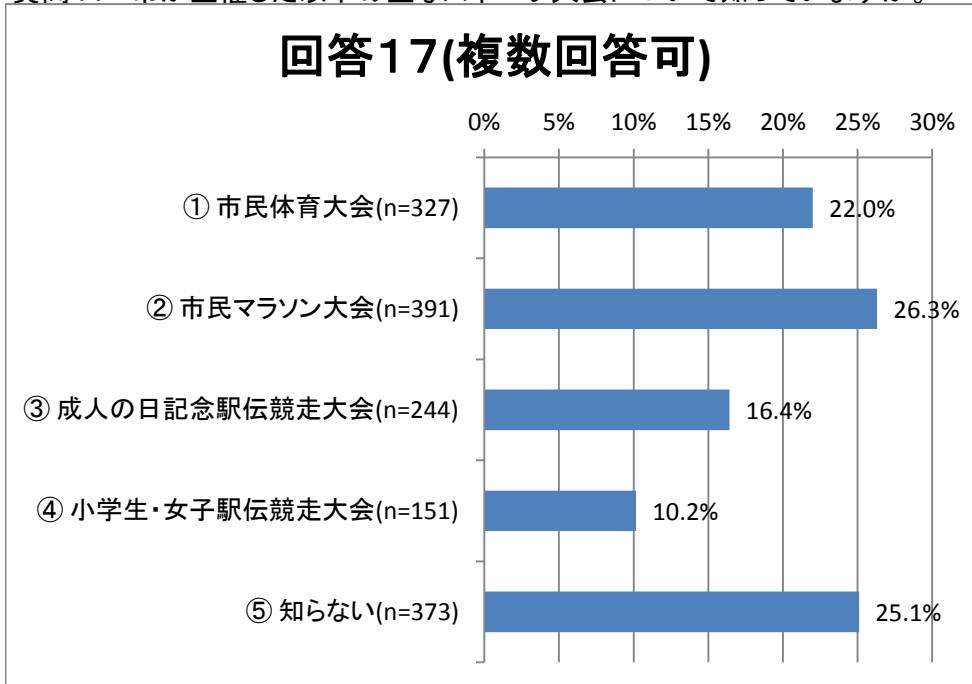
得たい情報
 ○ 体力健康づくりの方法34.7%・スポーツ施設の利用方法22%・スポーツ教室やスポーツサークルの情報16.6%と上位を占めている。

質問16 過去のスポーツ大会や事業に、ボランティアとしてかかわった経験がありますか。



スポーツボランティア経験
○ボランティア経験のある人が少ない。

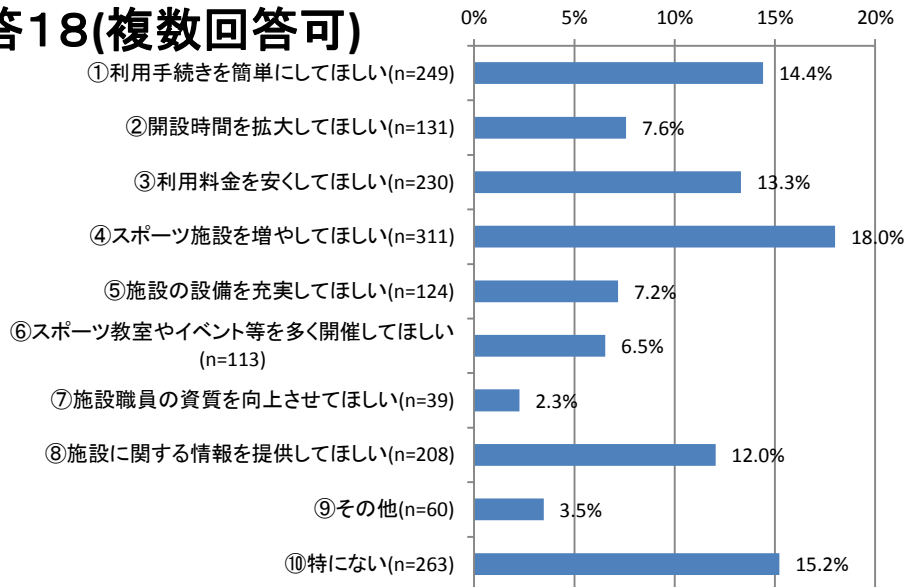
質問17 市が主催した以下の主なスポーツ大会について知っていますか。



市主催のスポーツ大会の認知度
○市主催のスポーツ大会の認知度は低い。

質問18 市のスポーツ施設に望むことはありますか。

回答18(複数回答可)



市のスポーツ施設に望むこと

○スポーツ施設を増やしてほしいが18%と最も多い。
 単: 手続きを簡単にできる(①より)
 ○安: 安く利用できる(③より)
 ○情報: 近くに利用する施設がある(⑧より)

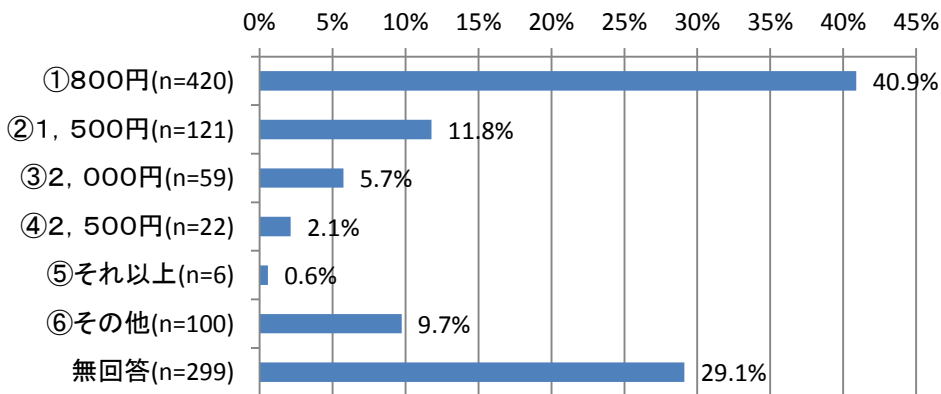
質問19 市のスポーツ施設の利用料金について、いくら位が適正だと思いますか。

それぞれの施設について、あてはまるものを1つずつ選んでください。

(市内在住・在勤者、9～17時までの間の2時間、一般利用税抜料金の場合)

(1) 体育館 バasketコート1面利用

回答19(1)

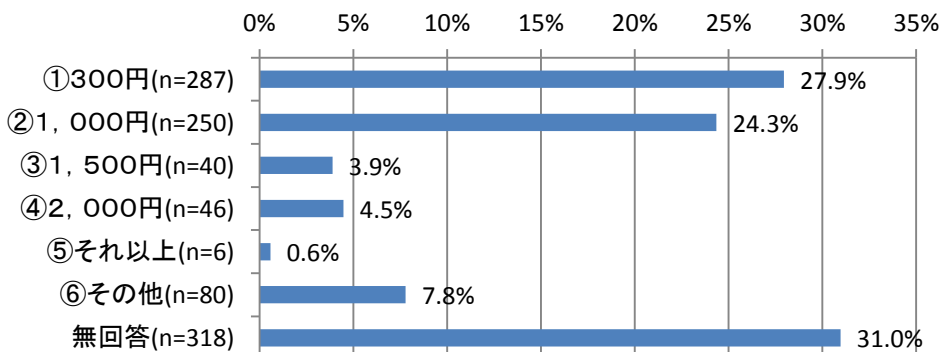


バスケットボールコートの適正使用料金

○2時間800円の利用料の支持者が40.9%
 8人でゲームをすると1人あたり100円
 ○市民はなるべく安く利用したい考えである

(2) テニスコート(コート1面利用、照明料金を除く)

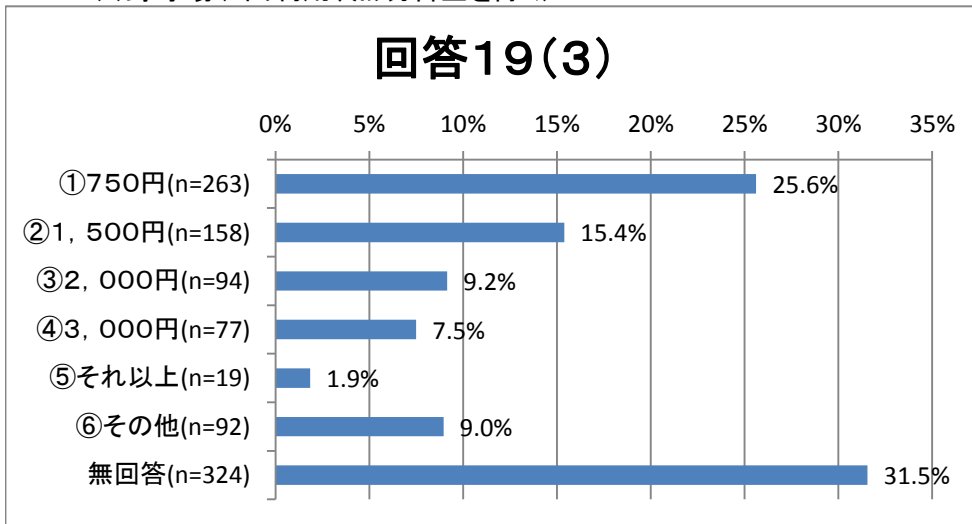
回答19(2)



テニスコートの適正使用料金

○2時間300円の利用料の支持者が27.9%
 ○1,000円～1,500円の支持者は28.2%
 ○2～4人で利用すると1人あたり75～150円

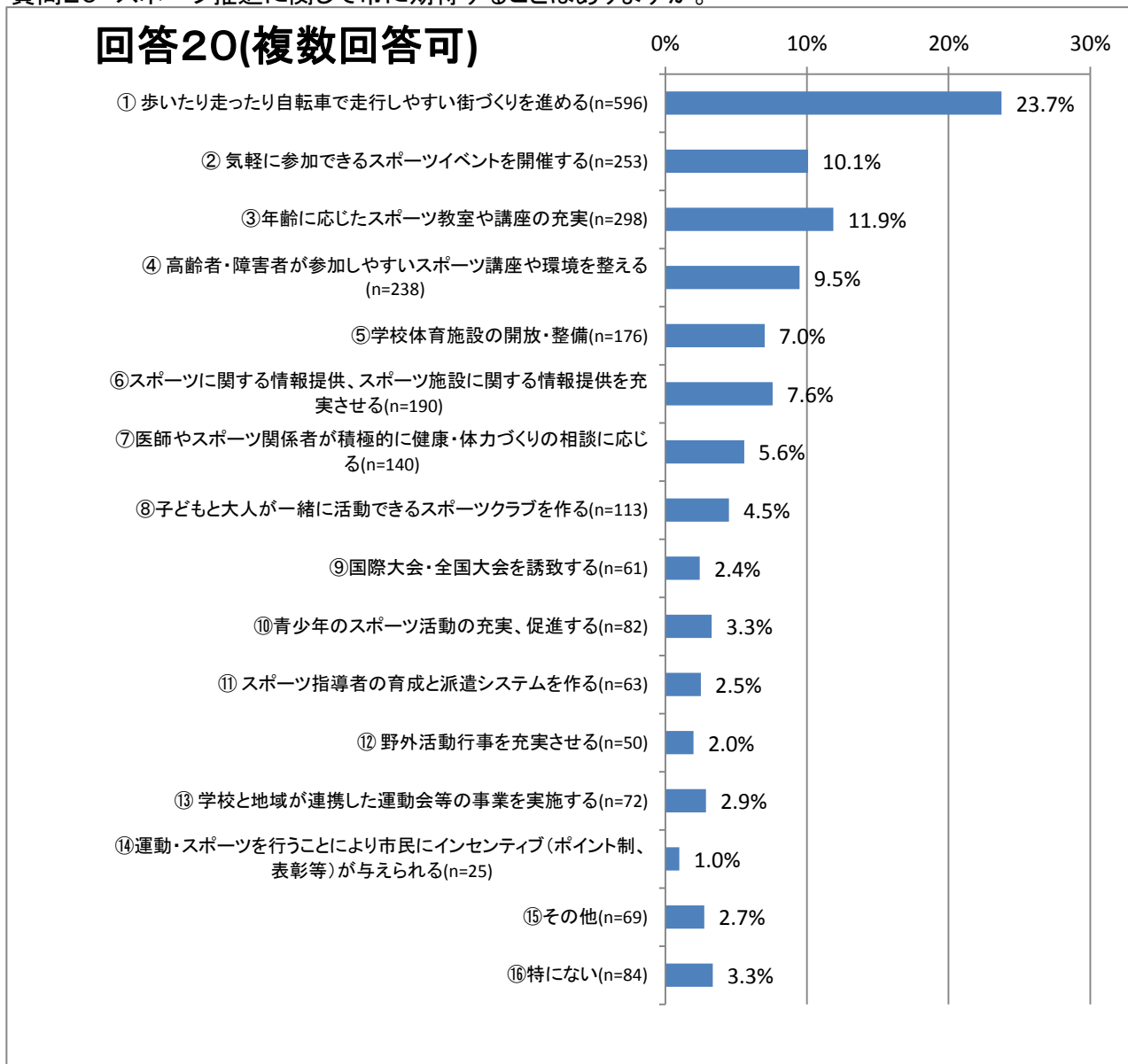
(3)野球場(1面利用、照明料金を除く)



野球場の適正使用料金

○2時間750円の利用料の支持者が26%
 ○1,500円～2,000円の利用料の支持者は25%
 ○750円の場合、18人以上でゲームをしたとして一人当たり42円

質問20 スポーツ推進に関して市に期待することはありますか。



スポーツ推進、市に期待すること

○①歩いたり・走ったりできるまちづくり②年齢に応じたスポーツ教室や講座の充実③スポーツイベントの開催の①～③で45.7%を占める。