
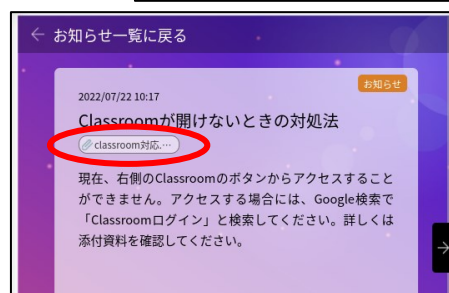


Classroom が開けないときの対処法について

- ① Classroom を開くと左に新しく携帯のアイコンが追加されていますので、そのアイコンをクリックすると「お知らせ画面」がでてきます。



- ② お知らせ画面が出てきたら「Classroom が開けないときの対処法」をクリックします。内容が出てきますので確認し、右下の図の赤印されているデータを押してダウンロードし、内容を確認します。



※ 今後も「お知らせ画面」から情報を提供する場合があります。

データが確認できない場合のパワーポイント

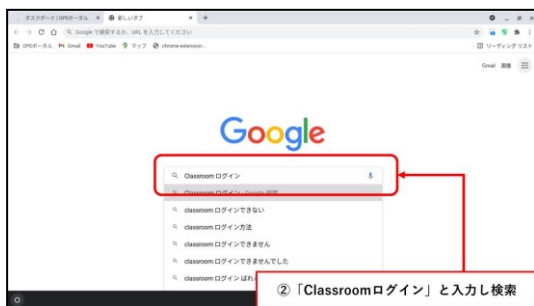
①



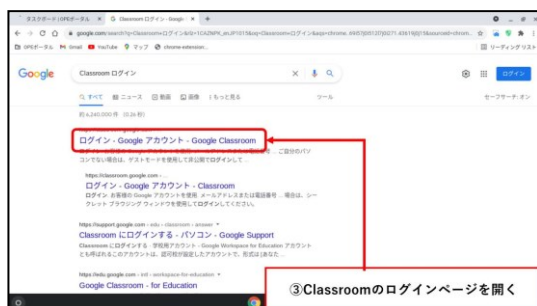
②



③



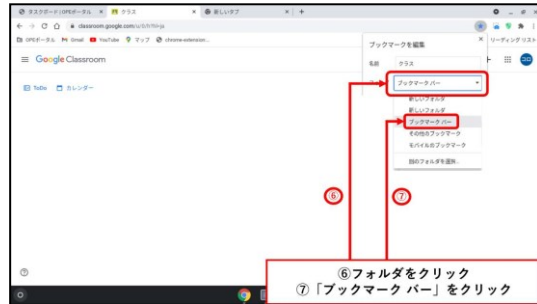
④



⑤



⑥



⑦



内容を見てもわからない時は先生に相談してください。